



Sembol	Tip	D.Varlık	Vade	Kul.F.	Çarpan	D.V.F.	Kul.Uzaklık%	P.Y.Alis	P.Y.Satis	%Deg.	Kaldirac	Delta%	Duy.	Teta(TL)	Teta(%)	Basabas
IYINJ.V	A	XU030	31.05.2024	13.000	0,001	11.145,78	-14,26%	0,10	0,11	0,00%	17,2	15,95	62,70	-0,0075	-7,49%	13.110,00
IYINK.V	A	XU030	31.05.2024	12.000	0,001	11.145,78	-7,12%	0,27	0,28	-9,68%	15,3	34,92	28,64	-0,0102	-3,78%	12.280,00
IYINL.V	A	XU030	31.05.2024	11.000	0,001	11.145,78	1,33%	0,68	0,70	-5,48%	11,4	66,55	15,03	-0,0085	-1,25%	11.700,00
IYINM.V	A	XU030	31.05.2024	10.500	0,001	11.145,78	6,15%	1,02	1,04	-2,80%	9,4	81,84	12,22	-0,0049	-0,48%	11.540,00
IYINN.V	A	XU030	31.05.2024	10.000	0,001	11.145,78	11,46%	1,44	1,46	-3,92%	7,4	91,58	10,92	-0,0014	-0,10%	11.460,00
IYINO.V	A	XU030	31.05.2024	9.500	0,001	11.145,78	17,32%	1,90	1,93	-2,51%	5,9	95,75	10,44	0,0009	0,05%	11.430,00
IYIOA.V	A	XU030	31.05.2024	9.000	0,001	11.145,78	23,84%	2,39	2,41	-3,63%	4,8	96,92	10,32	0,0021	0,09%	11.410,00
IYIOB.V	A	XU030	31.05.2024	8.500	0,001	11.145,78	31,13%	2,87	2,89	-2,74%	4,0	97,27	10,28	0,0029	0,10%	11.390,00
IYIOC.V	A	XU030	28.06.2024	14.000	0,001	11.145,78	-20,39%	0,20	0,21	-9,09%	10,9	19,37	51,63	-0,0057	-2,85%	14.210,00
IYIOD.V	A	XU030	28.06.2024	13.500	0,001	11.145,78	-17,44%	0,26	0,27	-6,67%	10,6	24,24	41,25	-0,0062	-2,38%	13.770,00
IYIOE.V	A	XU030	28.06.2024	13.000	0,001	11.145,78	-14,26%	0,34	0,36	-5,41%	10,3	30,49	32,79	-0,0066	-1,94%	13.360,00
IYIOF.V	A	XU030	28.06.2024	12.000	0,001	11.145,78	-7,12%	0,63	0,65	-4,41%	9,0	47,99	20,84	-0,0067	-1,07%	12.650,00
IYIOG.V	A	XU030	28.06.2024	11.000	0,001	11.145,78	1,33%	1,14	1,16	-5,83%	7,1	68,50	14,60	-0,0051	-0,45%	12.160,00
IYIOH.V	A	XU030	28.06.2024	10.500	0,001	11.145,78	6,15%	1,49	1,51	-5,84%	6,1	76,74	13,03	-0,0037	-0,25%	12.010,00
IYIOI.V	A	XU030	28.06.2024	10.000	0,001	11.145,78	11,46%	1,88	1,90	-3,11%	5,2	83,07	12,04	-0,0022	-0,12%	11.900,00
IYIOJ.V	A	XU030	28.06.2024	9.500	0,001	11.145,78	17,32%	2,31	2,33	-2,51%	4,4	86,79	11,52	-0,0010	-0,04%	11.830,00
IYIQV.V	S	XU030	31.05.2024	11.000	0,001	11.145,78	1,33%	0,33	0,34	6,25%	14,5	-39,26	-25,47	-0,0135	-4,10%	10.660,00
IYIQY.V	S	XU030	31.05.2024	10.500	0,001	11.145,78	6,15%	0,14	0,15	7,14%	19,9	-21,81	-45,84	-0,0091	-6,53%	10.350,00
IYIQZ.V	S	XU030	31.05.2024	10.000	0,001	11.145,78	11,46%	0,04	0,05	0,00%	27,0	-9,13	-109,56	-0,0046	-11,56%	9.950,00
IYIWA.V	S	XU030	31.05.2024	9.500	0,001	11.145,78	17,32%	0,01	0,03	0,00%	34,2	-2,89	-345,81	-0,0017	-17,45%	9.470,00
IYIWB.V	S	XU030	31.05.2024	9.000	0,001	11.145,78	23,84%	0,01	0,03	0,00%	0,0	-0,89	-1.120,93	-0,0006	-6,36%	8.970,00
IYIWC.V	S	XU030	31.05.2024	8.500	0,001	11.145,78	31,13%	0,01	0,03	0,00%	0,0	-0,24	-4.240,30	-0,0002	-1,94%	8.470,00
IYIWD.V	S	XU030	31.05.2024	8.000	0,001	11.145,78	39,32%	0,01	0,03	0,00%	0,0	-0,09	-	-0,0001	-0,82%	7.970,00
IYIWE.V	S	XU030	31.05.2024	7.500	0,001	11.145,78	48,61%	0,01	0,03	-50,00%	0,0	-0,03	-	-0,0000	-0,33%	7.470,00
IYIWF.V	S	XU030	28.06.2024	12.000	0,001	11.145,78	-7,12%	1,00	1,02	0,00%	7,0	-57,64	-17,35	-0,0105	-1,05%	10.980,00
IYIWG.V	S	XU030	28.06.2024	11.500	0,001	11.145,78	-3,08%	0,69	0,70	1,47%	8,2	-46,90	-21,32	-0,0098	-1,42%	10.800,00
IYIWH.V	S	XU030	28.06.2024	11.000	0,001	11.145,78	1,33%	0,45	0,46	2,27%	9,5	-35,49	-28,18	-0,0087	-1,93%	10.540,00
IYIWI.V	S	XU030	28.06.2024	10.500	0,001	11.145,78	6,15%	0,29	0,30	3,45%	10,6	-25,15	-39,76	-0,0072	-2,49%	10.200,00
IYIWJ.V	S	XU030	28.06.2024	10.000	0,001	11.145,78	11,46%	0,17	0,18	0,00%	11,6	-16,64	-60,11	-0,0056	-3,27%	9.820,00
IYIWK.V	S	XU030	28.06.2024	9.500	0,001	11.145,78	17,32%	0,11	0,12	-8,33%	11,9	-11,09	-90,19	-0,0043	-3,95%	9.380,00
IYIWL.V	S	XU030	28.06.2024	9.000	0,001	11.145,78	23,84%	0,07	0,08	0,00%	12,2	-7,21	-138,61	-0,0033	-4,66%	8.920,00
IYIWM.V	S	XU030	28.06.2024	8.500	0,001	11.145,78	31,13%	0,04	0,05	0,00%	14,4	-4,86	-205,87	-0,0025	-6,31%	8.450,00



Sembol	Tip	D.Varlık	Vade	Kul.F.	Çarpan	D.V.F.	Kul.Uzaklık%	P.Y.Alis	P.Y.Satis	%Deg.	Kaldirac	Delta%	Duy.	Teta(TL)	Teta(%)	Basabas
ANIBT.V	A	AKBNK	31.05.2024	45,00	0,2	59,60	32,44%	3,16	3,20	0,00%	3,7	98,59	0,0507	-0,0117	-0,37%	61,00
ANIBU.V	A	AKBNK	31.05.2024	49,00	0,2	59,60	21,63%	2,41	2,45	-0,39%	4,7	94,59	0,0529	-0,0149	-0,62%	61,25
ANIBV.V	A	AKBNK	31.05.2024	54,00	0,2	59,60	10,37%	1,59	1,63	1,20%	6,1	81,54	0,0613	-0,0209	-1,31%	62,15
ANIBW.V	A	AKBNK	31.05.2024	63,00	0,2	59,60	-5,40%	0,65	0,67	-8,22%	8,5	46,54	0,1074	-0,0243	-3,74%	66,35
ANIBX.V	A	AKBNK	31.05.2024	76,00	0,2	59,60	-21,58%	0,17	0,18	-5,26%	10,8	15,38	0,3250	-0,0143	-8,43%	76,90
ANIBY.V	A	AKBNK	28.06.2024	60,00	0,2	59,60	-0,67%	1,45	1,48	-5,13%	5,3	64,13	0,0780	-0,0186	-1,28%	67,40
ANIBZ.V	A	AKBNK	28.06.2024	66,00	0,2	59,60	-9,70%	0,94	0,97	-6,80%	6,2	48,56	0,1030	-0,0177	-1,88%	70,85
ANICA.V	A	AKBNK	28.06.2024	72,00	0,2	59,60	-17,22%	0,61	0,63	-7,46%	6,9	35,25	0,1418	-0,0156	-2,56%	75,15
ANICB.V	A	AKBNK	28.06.2024	84,00	0,2	59,60	-29,05%	0,30	0,31	-3,13%	7,5	18,92	0,2643	-0,0113	-3,77%	85,55
ANICC.V	A	AKBNK	28.06.2024	102,00	0,2	59,60	-41,57%	0,12	0,14	-13,33%	8,5	8,60	0,5813	-0,0069	-5,75%	102,70
ANIQT.V	S	AKBNK	31.05.2024	49,00	0,2	59,60	21,63%	0,05	0,06	0,00%	17,1	-7,16	-0,6985	-0,0051	-10,15%	48,70
ANIQU.V	S	AKBNK	31.05.2024	45,00	0,2	59,60	32,44%	0,01	0,03	-33,33%	23,9	-2,01	-2,4893	-0,0018	-17,84%	44,85
ANIQV.V	S	AKBNK	31.05.2024	40,00	0,2	59,60	49,00%	0,01	0,03	0,00%	0,0	-0,35	-14,1099	-0,0004	-4,06%	39,85
ANIQW.V	S	AKBNK	31.05.2024	36,00	0,2	59,60	65,56%	0,01	0,03	-33,33%	0,0	-0,09	-58,7186	-0,0001	-1,17%	35,85
ANIQX.V	S	AKBNK	31.05.2024	32,00	0,2	59,60	86,25%	0,01	0,03	-33,33%	0,0	-0,02	-215,6321	-0,0000	-0,38%	31,85
ANIQY.V	S	AKBNK	28.06.2024	66,00	0,2	59,60	-9,70%	1,72	1,75	2,38%	4,0	-57,92	-0,0863	-0,0069	-0,40%	57,25
ANIRA.V	S	AKBNK	28.06.2024	60,00	0,2	59,60	-0,67%	1,01	1,03	-1,96%	5,0	-42,24	-0,1184	-0,0081	-0,80%	54,85
ANIRB.V	S	AKBNK	28.06.2024	54,00	0,2	59,60	10,37%	0,55	0,56	1,89%	5,9	-26,68	-0,1874	-0,0079	-1,44%	51,20
ANIRC.V	S	AKBNK	28.06.2024	48,00	0,2	59,60	24,17%	0,27	0,29	3,70%	6,6	-14,93	-0,3348	-0,0064	-2,36%	46,55
ANIRD.V	S	AKBNK	28.06.2024	43,00	0,2	59,60	38,60%	0,16	0,17	-16,67%	6,6	-8,88	-0,5630	-0,0050	-3,12%	42,15
LRIAK.V	A	ALARK	31.05.2024	120,00	0,05	119,40	-0,50%	0,34	0,36	-2,86%	10,0	56,69	0,3528	-0,0108	-3,19%	127,20
LRIAL.V	A	ALARK	31.05.2024	140,00	0,05	119,40	-14,71%	0,04	0,05	-28,57%	20,6	13,80	1,4489	-0,0045	-11,34%	141,00
LRIAM.V	A	ALARK	31.05.2024	160,00	0,05	119,40	-25,38%	0,01	0,03	0,00%	0,0	1,86	10,7586	-0,0009	-8,65%	160,60
LRIAN.V	A	ALARK	31.05.2024	180,00	0,05	119,40	-33,67%	0,01	0,03	0,00%	0,0	0,37	54,5619	-0,0002	-2,16%	180,60
LRIAO.V	A	ALARK	31.05.2024	200,00	0,05	119,40	-40,30%	0,01	0,03	0,00%	0,0	0,10	197,5345	-0,0001	-0,70%	200,60
LRIAP.V	A	ALARK	28.06.2024	120,00	0,05	119,40	-0,50%	0,81	0,83	3,70%	4,6	62,67	0,3191	-0,0104	-1,29%	136,60
LRIAQ.V	A	ALARK	28.06.2024	130,00	0,05	119,40	-8,15%	0,58	0,60	-3,28%	5,3	51,56	0,3879	-0,0101	-1,73%	142,00
LRIAR.V	A	ALARK	28.06.2024	140,00	0,05	119,40	-14,71%	0,44	0,45	-2,17%	5,6	41,64	0,4804	-0,0095	-2,15%	149,00
LRIAS.V	A	ALARK	28.06.2024	160,00	0,05	119,40	-25,38%	0,24	0,25	-4,00%	6,5	26,18	0,7640	-0,0076	-3,15%	165,00
LRIAT.V	A	ALARK	28.06.2024	200,00	0,05	119,40	-40,30%	0,09	0,10	-18,18%	7,7	11,60	1,7246	-0,0047	-5,18%	202,00
LRIPK.V	S	ALARK	31.05.2024	140,00	0,05	119,40	-14,71%	1,07	1,09	0,00%	5,1	-90,52	-0,2209	-0,0009	-0,09%	118,20
LR IPL.V	S	ALARK	31.05.2024	125,00	0,05	119,40	-4,48%	0,45	0,48	0,00%	8,4	-63,68	-0,3141	-0,0049	-1,09%	115,40
LRIPM.V	S	ALARK	31.05.2024	115,00	0,05	119,40	3,83%	0,20	0,21	0,00%	11,0	-36,71	-0,5448	-0,0059	-2,96%	110,80



Sembol	Tip	D.Varlık	Vade	Kul.F.	Çarpan	D.V.F.	Kul.Uzaklık%	P.Y.Alis	P.Y.Satis	%Deg.	Kaldirac	Delta%	Duy.	Teta(TL)	Teta(%)	Basabas
LRIPN.V	S	ALARK	31.05.2024	105,00	0,05	119,40	13,71%	0,07	0,08	0,00%	14,1	-16,56	-1,2074	-0,0044	-6,32%	103,40
LRIPO.V	S	ALARK	31.05.2024	90,00	0,05	119,40	32,67%	0,01	0,03	0,00%	20,9	-3,51	-5,7027	-0,0016	-15,95%	89,40
LRIPP.V	S	ALARK	28.06.2024	130,00	0,05	119,40	-8,15%	0,89	0,91	1,12%	3,7	-54,45	-0,3673	-0,0044	-0,49%	111,80
LRIPQ.V	S	ALARK	28.06.2024	120,00	0,05	119,40	-0,50%	0,60	0,62	0,00%	4,3	-42,84	-0,4668	-0,0048	-0,80%	107,60
LRIPR.V	S	ALARK	28.06.2024	100,00	0,05	119,40	19,40%	0,23	0,24	0,00%	5,4	-20,88	-0,9577	-0,0042	-1,85%	95,20
LRIPS.V	S	ALARK	28.06.2024	90,00	0,05	119,40	32,67%	0,14	0,15	0,00%	5,6	-13,16	-1,5203	-0,0035	-2,48%	87,00
LRIPT.V	S	ALARK	28.06.2024	80,00	0,05	119,40	49,25%	0,08	0,09	0,00%	5,9	-7,96	-2,5119	-0,0027	-3,34%	78,20
ARIBT.V	A	ARCLK	31.05.2024	150,00	0,05	182,80	21,87%	1,84	1,87	3,93%	4,9	97,73	0,2047	-0,0098	-0,53%	187,40
ARIBU.V	A	ARCLK	31.05.2024	160,00	0,05	182,80	14,25%	1,39	1,41	6,15%	6,1	92,13	0,2171	-0,0121	-0,87%	188,20
ARIBV.V	A	ARCLK	31.05.2024	180,00	0,05	182,80	1,56%	0,67	0,69	11,29%	9,0	65,23	0,3066	-0,0163	-2,43%	193,80
ARIBW.V	A	ARCLK	31.05.2024	200,00	0,05	182,80	-8,60%	0,28	0,29	7,69%	11,4	35,05	0,5705	-0,0143	-5,12%	205,80
ARIBX.V	A	ARCLK	31.05.2024	230,00	0,05	182,80	-20,52%	0,07	0,08	14,29%	15,2	11,62	1,7206	-0,0076	-10,79%	231,60
ARIXJ.V	S	ARCLK	31.05.2024	160,00	0,05	182,80	14,25%	0,05	0,06	-28,57%	19,7	-10,78	-1,8547	-0,0043	-8,51%	158,80
ARIXK.V	S	ARCLK	31.05.2024	150,00	0,05	182,80	21,87%	0,01	0,03	0,00%	31,3	-3,43	-5,8344	-0,0017	-16,98%	149,40
ARIXL.V	S	ARCLK	31.05.2024	130,00	0,05	182,80	40,62%	0,01	0,03	0,00%	0,0	-0,27	-73,3126	-0,0002	-2,01%	129,40
ARIXM.V	S	ARCLK	31.05.2024	120,00	0,05	182,80	52,33%	0,01	0,03	0,00%	0,0	-0,08	-264,1903	-0,0001	-0,66%	119,40
ARIXN.V	S	ARCLK	31.05.2024	100,00	0,05	182,80	82,80%	0,01	0,03	0,00%	0,0	-0,01	-	-0,0000	-0,11%	99,40
AEIBT.V	A	ASELS	31.05.2024	50,00	0,2	63,55	27,10%	2,98	3,01	10,36%	4,2	97,75	0,0511	-0,0134	-0,45%	65,05
AEIBU.V	A	ASELS	31.05.2024	60,00	0,2	63,55	5,92%	1,27	1,29	10,43%	7,6	76,11	0,0657	-0,0219	-1,72%	66,45
AEIBV.V	A	ASELS	31.05.2024	70,00	0,2	63,55	-9,21%	0,37	0,38	12,12%	11,6	33,65	0,1486	-0,0198	-5,34%	71,90
AEIBW.V	A	ASELS	31.05.2024	80,00	0,2	63,55	-20,56%	0,10	0,11	20,00%	14,7	11,56	0,4325	-0,0105	-10,46%	80,55
AEIBX.V	A	ASELS	31.05.2024	90,00	0,2	63,55	-29,39%	0,03	0,05	66,67%	17,7	4,17	1,1978	-0,0050	-16,57%	90,25
AEIBY.V	A	ASELS	28.06.2024	58,00	0,2	63,55	9,57%	2,16	2,19	8,42%	4,7	80,06	0,0625	-0,0179	-0,83%	68,95
AEIBZ.V	A	ASELS	28.06.2024	64,00	0,2	63,55	-0,70%	1,41	1,43	9,02%	5,8	64,81	0,0771	-0,0186	-1,32%	71,15
AEICA.V	A	ASELS	28.06.2024	70,00	0,2	63,55	-9,21%	0,90	0,92	13,25%	6,8	48,28	0,1036	-0,0176	-1,96%	74,60
AEICB.V	A	ASELS	28.06.2024	82,00	0,2	63,55	-22,50%	0,40	0,42	7,89%	8,0	25,09	0,1993	-0,0133	-3,32%	84,10
AEICC.V	A	ASELS	28.06.2024	99,00	0,2	63,55	-35,81%	0,16	0,17	13,33%	8,7	11,01	0,4543	-0,0081	-5,09%	99,85
AEIQT.V	S	ASELS	31.05.2024	60,00	0,2	63,55	5,92%	0,32	0,33	-21,95%	11,6	-29,08	-0,1719	-0,0120	-3,74%	58,35
AEIQU.V	S	ASELS	31.05.2024	50,00	0,2	63,55	27,10%	0,02	0,04	0,00%	20,2	-3,18	-1,5716	-0,0027	-13,32%	49,80
AEIQV.V	S	ASELS	31.05.2024	45,00	0,2	63,55	41,22%	0,01	0,03	0,00%	0,0	-0,78	-6,4083	-0,0009	-8,57%	44,85
AEIQW.V	S	ASELS	31.05.2024	40,00	0,2	63,55	58,88%	0,01	0,03	0,00%	0,0	-0,19	-26,0351	-0,0003	-2,67%	39,85
AEIQX.V	S	ASELS	31.05.2024	35,00	0,2	63,55	81,57%	0,01	0,03	0,00%	0,0	-0,05	-96,4011	-0,0001	-0,89%	34,85
AEIQY.V	S	ASELS	28.06.2024	64,00	0,2	63,55	-0,70%	0,93	0,94	-17,43%	5,8	-42,46	-0,1178	-0,0072	-0,78%	59,30



Sembol	Tip	D.Varlık	Vade	Kul.F.	Çarpan	D.V.F.	Kul.Uzaklik%	P.Y.Alis	P.Y.Satis	%Deg.	Kaldirac	Delta%	Duy.	Teta(TL)	Teta(%)	Basabas
AEIQZ.V	S	ASELS	28.06.2024	58,00	0,2	63,55	9,57%	0,46	0,47	-13,46%	7,2	-25,56	-0,1956	-0,0068	-1,48%	55,65
AEIRA.V	S	ASELS	28.06.2024	52,00	0,2	63,55	22,21%	0,21	0,22	-19,23%	8,1	-13,31	-0,3757	-0,0052	-2,49%	50,90
AEIRB.V	S	ASELS	28.06.2024	47,00	0,2	63,55	35,21%	0,11	0,12	0,00%	8,3	-7,22	-0,6922	-0,0038	-3,41%	46,40
AEIRC.V	S	ASELS	28.06.2024	42,00	0,2	63,55	51,31%	0,06	0,08	0,00%	10,0	-3,92	-1,2765	-0,0026	-4,36%	41,60
ATIAZ.V	A	ASTOR	31.05.2024	100,00	0,05	108,70	8,70%	0,64	0,69	-3,03%	6,9	81,45	0,2455	-0,0090	-1,40%	113,80
ATIBA.V	A	ASTOR	31.05.2024	110,00	0,05	108,70	-1,18%	0,33	0,36	-5,56%	9,4	56,95	0,3512	-0,0099	-3,01%	117,20
ATIBB.V	A	ASTOR	31.05.2024	120,00	0,05	108,70	-9,42%	0,15	0,19	-11,11%	12,0	33,07	0,6047	-0,0084	-5,58%	123,80
ATIBC.V	A	ASTOR	31.05.2024	140,00	0,05	108,70	-22,36%	0,03	0,05	0,00%	17,0	9,38	2,1320	-0,0038	-12,82%	141,00
ATIBD.V	A	ASTOR	31.05.2024	160,00	0,05	108,70	-32,06%	0,01	0,04	0,00%	15,9	2,93	6,8330	-0,0016	-16,04%	160,80
ATIBE.V	A	ASTOR	28.06.2024	90,00	0,05	108,70	20,78%	1,27	1,30	0,78%	3,9	90,74	0,2204	-0,0066	-0,52%	116,00
ATIBF.V	A	ASTOR	28.06.2024	100,00	0,05	108,70	8,70%	0,88	0,91	-1,08%	4,9	79,94	0,2502	-0,0075	-0,86%	118,20
ATIBG.V	A	ASTOR	28.06.2024	110,00	0,05	108,70	-1,18%	0,58	0,60	-3,28%	6,0	64,05	0,3123	-0,0079	-1,36%	122,00
ATIBH.V	A	ASTOR	28.06.2024	130,00	0,05	108,70	-16,38%	0,26	0,28	0,00%	7,3	35,03	0,5709	-0,0067	-2,59%	135,60
ATIBI.V	A	ASTOR	28.06.2024	160,00	0,05	108,70	-32,06%	0,09	0,10	-9,09%	8,8	14,52	1,3778	-0,0042	-4,68%	162,00
ATIPZ.V	S	ASTOR	31.05.2024	110,00	0,05	108,70	-1,18%	0,31	0,34	6,25%	8,6	-49,12	-0,4072	-0,0060	-1,92%	103,20
ATIQA.V	S	ASTOR	31.05.2024	100,00	0,05	108,70	8,70%	0,10	0,12	0,00%	12,5	-23,00	-0,8696	-0,0047	-4,66%	97,60
ATIQB.V	S	ASTOR	31.05.2024	90,00	0,05	108,70	20,78%	0,02	0,04	-25,00%	17,9	-6,58	-3,0414	-0,0020	-10,07%	89,20
ATIQC.V	S	ASTOR	31.05.2024	80,00	0,05	108,70	35,88%	0,01	0,04	0,00%	0,0	-1,54	-13,0080	-0,0007	-6,68%	79,20
ATIQD.V	S	ASTOR	31.05.2024	70,00	0,05	108,70	55,29%	0,01	0,03	0,00%	0,0	-0,33	-60,6428	-0,0002	-1,91%	69,40
ATIQE.V	S	ASTOR	28.06.2024	100,00	0,05	108,70	8,70%	0,18	0,20	-5,00%	7,9	-26,03	-0,7682	-0,0027	-1,52%	96,00
ATIQF.V	S	ASTOR	28.06.2024	90,00	0,05	108,70	20,78%	0,07	0,08	0,00%	10,0	-12,82	-1,5601	-0,0020	-2,83%	88,40
ATIQG.V	S	ASTOR	28.06.2024	80,00	0,05	108,70	35,88%	0,03	0,06	25,00%	10,3	-5,69	-3,5151	-0,0012	-4,09%	78,80
ATIQH.V	S	ASTOR	28.06.2024	75,00	0,05	108,70	44,93%	0,02	0,04	0,00%	10,5	-3,86	-5,1757	-0,0010	-4,87%	74,20
ATIQI.V	S	ASTOR	28.06.2024	70,00	0,05	108,70	55,29%	0,01	0,03	0,00%	13,9	-2,57	-7,7941	-0,0007	-7,45%	69,40
BIILM.V	A	BIMAS	31.05.2024	350,00	0,03	423,50	21,00%	2,50	2,54	-1,21%	5,0	97,83	0,3407	-0,0136	-0,54%	434,67
BIILN.V	A	BIMAS	31.05.2024	390,00	0,03	423,50	8,59%	1,43	1,46	4,41%	7,6	85,09	0,3917	-0,0188	-1,31%	438,67
BIILO.V	A	BIMAS	31.05.2024	420,00	0,03	423,50	0,83%	0,82	0,85	11,84%	10,0	64,00	0,5208	-0,0214	-2,61%	448,33
BIIMA.V	A	BIMAS	31.05.2024	480,00	0,03	423,50	-11,77%	0,23	0,24	4,35%	13,7	24,85	1,3412	-0,0156	-6,78%	488,00
BIIMB.V	A	BIMAS	31.05.2024	550,00	0,03	423,50	-23,00%	0,05	0,06	0,00%	18,1	7,11	4,6863	-0,0068	-13,63%	552,00
BIIMC.V	A	BIMAS	28.06.2024	370,00	0,03	423,50	14,46%	2,24	2,26	3,69%	4,8	84,56	0,3942	-0,0205	-0,92%	445,33
BIIMD.V	A	BIMAS	28.06.2024	400,00	0,03	423,50	5,88%	1,62	1,64	8,72%	5,8	72,99	0,4567	-0,0211	-1,30%	454,67
BIIME.V	A	BIMAS	28.06.2024	450,00	0,03	423,50	-5,89%	0,89	0,91	5,95%	7,3	50,31	0,6625	-0,0193	-2,17%	480,33
BIIMF.V	A	BIMAS	28.06.2024	500,00	0,03	423,50	-15,30%	0,51	0,52	6,25%	8,1	32,36	1,0300	-0,0158	-3,10%	517,33



Sembol	Tip	D.Varlık	Vade	Kul.F.	Çarpan	D.V.F.	Kul.Uzaklık%	P.Y.Alis	P.Y.Satis	%Deg.	Kaldirac	Delta%	Duy.	Teta(TL)	Teta(%)	Basabas
BIIMG.V	A	BIMAS	28.06.2024	550,00	0,03	423,50	-23,00%	0,31	0,32	0,00%	8,6	21,00	1,5873	-0,0124	-4,00%	560,67
BIIZI.V	S	BIMAS	31.05.2024	390,00	0,03	423,50	8,59%	0,16	0,17	-20,00%	15,6	-19,68	-1,6939	-0,0082	-5,13%	384,33
BIIZJ.V	S	BIMAS	31.05.2024	350,00	0,03	423,50	21,00%	0,01	0,03	0,00%	42,5	-3,34	-9,9718	-0,0022	-22,08%	349,00
BIIZK.V	S	BIMAS	31.05.2024	320,00	0,03	423,50	32,34%	0,01	0,03	0,00%	0,0	-0,65	-51,5571	-0,0006	-5,65%	319,00
BIIZL.V	S	BIMAS	31.05.2024	280,00	0,03	423,50	51,25%	0,01	0,03	0,00%	0,0	-0,08	-443,8799	-0,0001	-0,89%	279,00
BIIZM.V	S	BIMAS	31.05.2024	250,00	0,03	423,50	69,40%	0,01	0,03	0,00%	0,0	-0,02	-1.558,4916	-0,0000	-0,31%	249,00
BIIQA.V	S	BIMAS	28.06.2024	330,00	0,03	423,50	28,33%	0,13	0,14	0,00%	9,5	-9,75	-3,4196	-0,0038	-2,90%	325,33
BIIQB.V	S	BIMAS	28.06.2024	300,00	0,03	423,50	41,17%	0,06	0,07	0,00%	11,0	-5,21	-6,3956	-0,0026	-4,38%	297,67
BIIQC.V	S	BIMAS	28.06.2024	270,00	0,03	423,50	56,85%	0,03	0,05	0,00%	11,6	-2,74	-12,1849	-0,0017	-5,82%	268,33
BIIZN.V	S	BIMAS	28.06.2024	410,00	0,03	423,50	3,29%	0,74	0,75	-12,94%	6,7	-39,23	-0,8498	-0,0061	-0,82%	385,00
BIIZO.V	S	BIMAS	28.06.2024	370,00	0,03	423,50	14,46%	0,31	0,32	-11,43%	8,6	-20,99	-1,5882	-0,0053	-1,70%	359,33
EYIBT.V	A	EKGYO	31.05.2024	9,70	1	10,40	7,22%	1,10	1,13	-1,72%	7,7	80,48	0,0124	-0,0167	-1,52%	10,83
EYIBU.V	A	EKGYO	31.05.2024	10,60	1	10,40	-1,89%	0,54	0,55	-5,26%	10,8	54,83	0,0182	-0,0176	-3,26%	11,15
EYIBV.V	A	EKGYO	31.05.2024	11,60	1	10,40	-10,34%	0,21	0,23	-4,17%	13,8	27,94	0,0358	-0,0134	-6,37%	11,83
EYIBW.V	A	EKGYO	31.05.2024	13,50	1	10,40	-22,96%	0,03	0,06	-16,67%	21,2	6,10	0,1639	-0,0047	-15,71%	13,56
EYIBX.V	A	EKGYO	31.05.2024	16,00	1	10,40	-35,00%	0,01	0,03	0,00%	0,0	1,07	0,9383	-0,0012	-11,75%	16,03
EYIBY.V	A	EKGYO	28.06.2024	9,30	1	10,40	11,83%	2,17	2,20	-1,78%	3,7	76,96	0,0130	-0,0170	-0,79%	11,50
EYIBZ.V	A	EKGYO	28.06.2024	10,20	1	10,40	1,96%	1,64	1,67	0,00%	4,3	66,68	0,0150	-0,0181	-1,10%	11,87
EYICA.V	A	EKGYO	28.06.2024	11,10	1	10,40	-6,31%	1,22	1,25	-1,56%	4,8	55,78	0,0179	-0,0181	-1,49%	12,35
EYICB.V	A	EKGYO	28.06.2024	13,00	1	10,40	-20,00%	0,69	0,70	-1,39%	5,5	36,42	0,0275	-0,0163	-2,36%	13,70
EYICC.V	A	EKGYO	28.06.2024	15,80	1	10,40	-34,18%	0,34	0,35	-2,78%	6,1	19,96	0,0501	-0,0123	-3,62%	16,15
EYIQT.V	S	EKGYO	31.05.2024	10,60	1	10,40	-1,89%	0,57	0,59	1,79%	9,5	-52,01	-0,0192	-0,0099	-1,74%	10,01
EYIQU.V	S	EKGYO	31.05.2024	9,70	1	10,40	7,22%	0,19	0,20	5,26%	13,5	-24,60	-0,0407	-0,0083	-4,38%	9,50
EYIQV.V	S	EKGYO	31.05.2024	8,70	1	10,40	19,54%	0,04	0,05	-20,00%	17,1	-6,59	-0,1517	-0,0036	-9,10%	8,65
EYIQW.V	S	EKGYO	31.05.2024	7,70	1	10,40	35,06%	0,01	0,03	0,00%	0,0	-1,44	-0,6963	-0,0012	-11,63%	7,67
EYIQX.V	S	EKGYO	31.05.2024	6,90	1	10,40	50,72%	0,01	0,03	-50,00%	0,0	-0,40	-2,4740	-0,0004	-4,20%	6,87
EYIQY.V	S	EKGYO	28.06.2024	10,20	1	10,40	1,96%	0,98	0,99	-1,01%	4,1	-38,29	-0,0261	-0,0093	-0,95%	9,21
EYIQZ.V	S	EKGYO	28.06.2024	9,30	1	10,40	11,83%	0,61	0,62	0,00%	4,6	-27,22	-0,0367	-0,0087	-1,42%	8,68
EYIRA.V	S	EKGYO	28.06.2024	8,40	1	10,40	23,81%	0,36	0,37	-2,70%	5,1	-17,81	-0,0562	-0,0074	-2,04%	8,03
EYIRB.V	S	EKGYO	28.06.2024	7,40	1	10,40	40,54%	0,19	0,20	0,00%	5,7	-10,33	-0,0968	-0,0056	-2,94%	7,20
EYIRC.V	S	EKGYO	28.06.2024	6,70	1	10,40	55,22%	0,12	0,14	0,00%	6,0	-6,87	-0,1455	-0,0045	-3,72%	6,56
EIIBJ.V	A	ENKAI	31.05.2024	33,00	0,2	39,18	18,73%	1,17	1,19	0,00%	6,4	95,53	0,0523	-0,0096	-0,82%	38,95
EIIBK.V	A	ENKAI	31.05.2024	37,00	0,2	39,18	5,89%	0,52	0,53	-1,85%	10,7	71,29	0,0701	-0,0123	-2,37%	39,65



Sembol	Tip	D.Varlık	Vade	Kul.F.	Çarpan	D.V.F.	Kul.Uzaklık%	P.Y.Alis	P.Y.Satis	%Deg.	Kaldirac	Delta%	Duy.	Teta(TL)	Teta(%)	Basabas
EIIBL.V	A	ENKAI	31.05.2024	40,00	0,2	39,18	-2,05%	0,23	0,25	-7,41%	14,5	42,42	0,1179	-0,0112	-4,87%	41,25
EIIBM.V	A	ENKAI	31.05.2024	47,00	0,2	39,18	-16,64%	0,03	0,04	-25,00%	20,8	7,97	0,6270	-0,0039	-13,02%	47,20
EIIBN.V	A	ENKAI	31.05.2024	57,00	0,2	39,18	-31,26%	0,01	0,03	0,00%	0,0	0,95	5,2418	-0,0007	-7,30%	57,15
EIIBO.V	A	ENKAI	28.06.2024	36,00	0,2	39,18	8,83%	1,06	1,08	-3,64%	5,6	75,91	0,0659	-0,0112	-1,06%	41,40
EIIBP.V	A	ENKAI	28.06.2024	39,00	0,2	39,18	0,46%	0,69	0,70	-2,74%	7,0	61,47	0,0813	-0,0110	-1,59%	42,50
EIIBQ.V	A	ENKAI	28.06.2024	43,00	0,2	39,18	-8,88%	0,39	0,40	-7,14%	8,3	41,31	0,1211	-0,0095	-2,44%	45,00
EIIBR.V	A	ENKAI	28.06.2024	50,00	0,2	39,18	-21,64%	0,15	0,16	-5,88%	9,9	18,98	0,2634	-0,0062	-4,12%	50,80
EIIBS.V	A	ENKAI	28.06.2024	61,00	0,2	39,18	-35,77%	0,05	0,06	0,00%	10,9	6,95	0,7196	-0,0032	-6,41%	61,30
EIIQJ.V	S	ENKAI	31.05.2024	37,00	0,2	39,18	5,89%	0,20	0,21	0,00%	14,9	-36,15	-0,1383	-0,0058	-2,89%	35,95
EIIQK.V	S	ENKAI	31.05.2024	33,00	0,2	39,18	18,73%	0,02	0,03	0,00%	26,6	-6,80	-0,7356	-0,0021	-10,56%	32,85
EIIQL.V	S	ENKAI	31.05.2024	30,00	0,2	39,18	30,60%	0,01	0,03	0,00%	0,0	-1,13	-4,4100	-0,0005	-5,08%	29,85
EIIQM.V	S	ENKAI	31.05.2024	27,00	0,2	39,18	45,11%	0,01	0,03	0,00%	0,0	-0,24	-21,0551	-0,0001	-1,44%	26,85
EIIQN.V	S	ENKAI	31.05.2024	24,00	0,2	39,18	63,25%	0,01	0,03	0,00%	0,0	-0,04	-113,5411	-0,0000	-0,34%	23,85
EIIQO.V	S	ENKAI	28.06.2024	39,00	0,2	39,18	0,46%	0,57	0,58	0,00%	6,4	-46,91	-0,1066	-0,0035	-0,61%	36,10
EIIQP.V	S	ENKAI	28.06.2024	36,00	0,2	39,18	8,83%	0,32	0,33	-13,51%	7,6	-30,93	-0,1617	-0,0038	-1,18%	34,35
EIIQQ.V	S	ENKAI	28.06.2024	32,00	0,2	39,18	22,44%	0,13	0,15	0,00%	9,1	-15,15	-0,3301	-0,0031	-2,38%	31,25
EIIQR.V	S	ENKAI	28.06.2024	29,00	0,2	39,18	35,10%	0,07	0,08	0,00%	9,5	-8,45	-0,5916	-0,0024	-3,38%	28,60
EIIQS.V	S	ENKAI	28.06.2024	26,00	0,2	39,18	50,69%	0,04	0,06	0,00%	9,0	-4,61	-1,0846	-0,0017	-4,22%	25,70
ELIBO.V	A	EREGL	31.05.2024	42,00	0,2	45,50	8,33%	0,96	0,99	2,08%	8,4	88,83	0,0563	-0,0122	-1,27%	46,95
ELIBP.V	A	EREGL	31.05.2024	46,00	0,2	45,50	-1,09%	0,41	0,42	5,00%	13,0	58,42	0,0856	-0,0135	-3,29%	48,10
ELIBQ.V	A	EREGL	31.05.2024	50,00	0,2	45,50	-9,00%	0,14	0,15	0,00%	17,3	26,63	0,1878	-0,0095	-6,82%	50,75
ELIBR.V	A	EREGL	31.05.2024	60,00	0,2	45,50	-24,17%	0,01	0,03	-33,33%	24,1	2,64	1,8906	-0,0018	-17,76%	60,15
ELIBS.V	A	EREGL	31.05.2024	70,00	0,2	45,50	-35,00%	0,01	0,03	0,00%	0,0	0,38	13,2412	-0,0003	-3,50%	70,15
ELIBT.V	A	EREGL	28.06.2024	42,00	0,2	45,50	8,33%	1,38	1,40	0,00%	5,4	82,47	0,0606	-0,0119	-0,86%	49,00
ELIBU.V	A	EREGL	28.06.2024	46,00	0,2	45,50	-1,09%	0,87	0,88	3,53%	6,9	65,51	0,0763	-0,0123	-1,41%	50,40
ELIBV.V	A	EREGL	28.06.2024	50,00	0,2	45,50	-9,00%	0,52	0,53	1,92%	8,2	46,83	0,1068	-0,0113	-2,16%	52,65
ELIBW.V	A	EREGL	28.06.2024	58,00	0,2	45,50	-21,55%	0,21	0,22	10,00%	9,5	21,94	0,2279	-0,0077	-3,69%	59,10
ELIBX.V	A	EREGL	28.06.2024	71,00	0,2	45,50	-35,92%	0,07	0,08	-12,50%	10,3	7,92	0,6316	-0,0041	-5,87%	71,40
ELIQO.V	S	EREGL	31.05.2024	45,00	0,2	45,50	1,11%	0,25	0,26	-10,71%	14,9	-40,89	-0,1223	-0,0063	-2,54%	43,70
ELIQP.V	S	EREGL	31.05.2024	42,00	0,2	45,50	8,33%	0,07	0,08	-25,00%	20,9	-16,11	-0,3103	-0,0042	-6,01%	41,60
ELIQQ.V	S	EREGL	31.05.2024	38,00	0,2	45,50	19,74%	0,01	0,03	0,00%	26,3	-2,89	-1,7288	-0,0013	-12,71%	37,85
ELIQR.V	S	EREGL	31.05.2024	34,00	0,2	45,50	33,82%	0,01	0,03	0,00%	0,0	-0,42	-11,7962	-0,0003	-2,70%	33,85
ELIQS.V	S	EREGL	31.05.2024	30,00	0,2	45,50	51,67%	0,01	0,03	0,00%	0,0	-0,07	-71,4378	-0,0001	-0,60%	29,85



Sembol	Tip	D.Varlık	Vade	Kul.F.	Çarpan	D.V.F.	Kul.Uzaklık%	P.Y.Alis	P.Y.Satis	%Deg.	Kaldirac	Delta%	Duy.	Teta(TL)	Teta(%)	Basabas
ELIQT.V	S	EREGL	28.06.2024	46,00	0,2	45,50	-1,09%	0,55	0,56	-3,51%	7,2	-43,34	-0,1154	-0,0039	-0,71%	43,20
ELIQU.V	S	EREGL	28.06.2024	42,00	0,2	45,50	8,33%	0,24	0,25	-4,00%	9,2	-24,14	-0,2072	-0,0036	-1,52%	40,75
ELIQV.V	S	EREGL	28.06.2024	38,00	0,2	45,50	19,74%	0,09	0,10	0,00%	11,2	-11,09	-0,4507	-0,0026	-2,86%	37,50
ELIQW.V	S	EREGL	28.06.2024	33,00	0,2	45,50	37,88%	0,03	0,05	0,00%	12,2	-4,04	-1,2385	-0,0015	-4,86%	32,75
ELIQX.V	S	EREGL	28.06.2024	30,00	0,2	45,50	51,67%	0,02	0,04	0,00%	10,8	-2,37	-2,1074	-0,0011	-5,39%	29,80
FRIDY.V	A	FROTO	31.05.2024	1.000,00	0,01	1.142,00	14,20%	1,79	1,82	7,74%	5,6	87,24	1,1462	-0,0180	-1,00%	1.182,00
FRIDZ.V	A	FROTO	31.05.2024	1.100,00	0,01	1.142,00	3,82%	1,05	1,08	5,15%	7,6	69,62	1,4364	-0,0216	-2,06%	1.208,00
FRIEA.V	A	FROTO	31.05.2024	1.200,00	0,01	1.142,00	-4,83%	0,55	0,56	12,00%	9,7	46,68	2,1423	-0,0211	-3,83%	1.256,00
FRIEB.V	A	FROTO	31.05.2024	1.300,00	0,01	1.142,00	-12,15%	0,27	0,28	12,50%	11,6	27,37	3,6537	-0,0166	-6,14%	1.328,00
FRIEC.V	A	FROTO	31.05.2024	1.400,00	0,01	1.142,00	-18,43%	0,13	0,14	7,69%	13,3	15,12	6,6117	-0,0115	-8,85%	1.414,00
FRIED.V	A	FROTO	28.06.2024	1.100,00	0,01	1.142,00	3,82%	1,59	1,62	-1,95%	5,2	71,76	1,3936	-0,0170	-1,07%	1.262,00
FRIEE.V	A	FROTO	28.06.2024	1.200,00	0,01	1.142,00	-4,83%	1,07	1,09	6,00%	6,1	57,03	1,7534	-0,0168	-1,57%	1.309,00
FRIEF.V	A	FROTO	28.06.2024	1.300,00	0,01	1.142,00	-12,15%	0,70	0,71	7,69%	7,0	42,76	2,3388	-0,0154	-2,19%	1.371,00
FRIEG.V	A	FROTO	28.06.2024	1.500,00	0,01	1.142,00	-23,87%	0,33	0,34	6,06%	8,0	23,25	4,3008	-0,0115	-3,48%	1.534,00
FRIEH.V	A	FROTO	28.06.2024	1.900,00	0,01	1.142,00	-39,89%	0,11	0,12	0,00%	8,8	8,46	11,8179	-0,0062	-5,64%	1.912,00
FRISZ.V	S	FROTO	31.05.2024	1.200,00	0,01	1.142,00	-4,83%	0,97	1,00	0,00%	6,9	-58,85	-1,6993	-0,0130	-1,34%	1.100,00
FRITA.V	S	FROTO	31.05.2024	1.100,00	0,01	1.142,00	3,82%	0,43	0,44	-13,21%	9,4	-35,54	-2,8137	-0,0130	-3,02%	1.056,00
FRITB.V	S	FROTO	31.05.2024	1.000,00	0,01	1.142,00	14,20%	0,15	0,16	0,00%	12,1	-15,87	-6,3017	-0,0089	-5,95%	984,00
FRITC.V	S	FROTO	31.05.2024	900,00	0,01	1.142,00	26,89%	0,04	0,05	0,00%	16,1	-5,64	-17,7459	-0,0045	-11,32%	895,00
FRITD.V	S	FROTO	31.05.2024	800,00	0,01	1.142,00	42,75%	0,01	0,03	0,00%	18,7	-1,64	-60,9605	-0,0018	-17,61%	797,00
FRITE.V	S	FROTO	28.06.2024	1.200,00	0,01	1.142,00	-4,83%	1,15	1,18	0,88%	5,0	-50,13	-1,9947	-0,0066	-0,57%	1.082,00
FRITF.V	S	FROTO	28.06.2024	1.100,00	0,01	1.142,00	3,82%	0,65	0,67	0,00%	6,1	-34,64	-2,8871	-0,0069	-1,07%	1.033,00
FRITG.V	S	FROTO	28.06.2024	1.000,00	0,01	1.142,00	14,20%	0,36	0,37	-9,52%	6,8	-21,38	-4,6763	-0,0064	-1,77%	963,00
FRITH.V	S	FROTO	28.06.2024	900,00	0,01	1.142,00	26,89%	0,19	0,20	15,79%	7,3	-12,07	-8,2821	-0,0050	-2,63%	880,00
FRITI.V	S	FROTO	28.06.2024	800,00	0,01	1.142,00	42,75%	0,10	0,11	0,00%	7,5	-6,54	-15,2911	-0,0036	-3,61%	789,00
GNIJK.V	A	GARAN	31.05.2024	70,00	0,2	89,10	27,29%	4,19	4,22	14,33%	4,2	98,89	0,0506	-0,0175	-0,42%	91,10
GNIJL.V	A	GARAN	31.05.2024	75,00	0,2	89,10	18,80%	3,25	3,28	23,25%	5,2	95,35	0,0524	-0,0213	-0,66%	91,40
GNIJM.V	A	GARAN	31.05.2024	85,00	0,2	89,10	4,82%	1,69	1,72	29,77%	7,7	72,97	0,0685	-0,0319	-1,89%	93,60
GNIJN.V	A	GARAN	31.05.2024	100,00	0,2	89,10	-10,90%	0,52	0,54	40,54%	10,7	31,28	0,1598	-0,0287	-5,51%	102,70
GNIJO.V	A	GARAN	31.05.2024	120,00	0,2	89,10	-25,75%	0,11	0,13	33,33%	13,5	8,36	0,5983	-0,0128	-11,67%	120,65
GNIKA.V	A	GARAN	28.06.2024	80,00	0,2	89,10	11,38%	3,28	3,31	19,43%	4,4	80,93	0,0618	-0,0253	-0,77%	96,55
GNIKB.V	A	GARAN	28.06.2024	90,00	0,2	89,10	-1,00%	2,05	2,07	20,47%	5,6	63,90	0,0783	-0,0269	-1,31%	100,35
GNIKC.V	A	GARAN	28.06.2024	100,00	0,2	89,10	-10,90%	1,27	1,28	24,27%	6,4	45,93	0,1089	-0,0254	-2,00%	106,40



Sembol	Tip	D.Varlık	Vade	Kul.F.	Çarpan	D.V.F.	Kul.Uzaklık%	P.Y.Alis	P.Y.Satis	%Deg.	Kaldirac	Delta%	Duy.	Teta(TL)	Teta(%)	Basabas
GNIKD.V	A	GARAN	28.06.2024	110,00	0,2	89,10	-19,00%	0,81	0,82	28,13%	7,1	32,06	0,1560	-0,0221	-2,73%	114,10
GNIKE.V	A	GARAN	28.06.2024	140,00	0,2	89,10	-36,36%	0,29	0,30	25,00%	7,8	12,66	0,3950	-0,0135	-4,66%	141,50
GNIVN.V	S	GARAN	31.05.2024	75,00	0,2	89,10	18,80%	0,06	0,11	-30,77%	19,4	-6,53	-0,7654	-0,0059	-9,91%	74,45
GNIVO.V	S	GARAN	31.05.2024	70,00	0,2	89,10	27,29%	0,01	0,04	-25,00%	30,8	-1,73	-2,8933	-0,0019	-19,31%	69,80
GNIYA.V	S	GARAN	31.05.2024	65,00	0,2	89,10	37,08%	0,01	0,03	0,00%	0,0	-0,32	-15,7642	-0,0004	-4,24%	64,85
GNIYB.V	S	GARAN	31.05.2024	55,00	0,2	89,10	62,00%	0,01	0,03	0,00%	0,0	-0,01	-338,7618	-0,0000	-0,27%	54,85
GNIYC.V	S	GARAN	31.05.2024	50,00	0,2	89,10	78,20%	0,01	0,03	0,00%	0,0	-0,00	-	-0,0000	-0,08%	49,85
GNIYD.V	S	GARAN	28.06.2024	90,00	0,2	89,10	-1,00%	1,43	1,45	-16,18%	5,3	-42,93	-0,1165	-0,0111	-0,77%	82,75
GNIYE.V	S	GARAN	28.06.2024	80,00	0,2	89,10	11,38%	0,64	0,66	-21,95%	6,7	-24,17	-0,2068	-0,0101	-1,58%	76,70
GNIYF.V	S	GARAN	28.06.2024	70,00	0,2	89,10	27,29%	0,25	0,26	-23,53%	7,8	-10,99	-0,4549	-0,0070	-2,78%	68,70
GNIYG.V	S	GARAN	28.06.2024	65,00	0,2	89,10	37,08%	0,16	0,17	-27,27%	8,0	-7,21	-0,6936	-0,0055	-3,45%	64,15
GNIYH.V	S	GARAN	28.06.2024	60,00	0,2	89,10	48,50%	0,10	0,12	-14,29%	8,4	-4,73	-1,0576	-0,0043	-4,32%	59,40
GFIAA.V	A	GUBRF	28.06.2024	160,00	0,1	156,90	-1,94%	2,14	2,17	-11,38%	4,5	61,77	0,1619	-0,0273	-1,28%	181,70
GFIAB.V	A	GUBRF	28.06.2024	170,00	0,1	156,90	-7,71%	1,71	1,74	-11,73%	4,9	53,67	0,1863	-0,0269	-1,58%	187,40
GFIAE.V	A	GUBRF	28.06.2024	190,00	0,1	156,90	-17,42%	1,08	1,10	-14,17%	5,7	38,94	0,2568	-0,0243	-2,25%	201,00
GFIAF.V	A	GUBRF	28.06.2024	220,00	0,1	156,90	-28,68%	0,59	0,60	-16,67%	6,3	23,81	0,4200	-0,0193	-3,27%	226,00
GFIAH.V	A	GUBRF	28.06.2024	270,00	0,1	156,90	-41,89%	0,27	0,28	-19,44%	6,9	11,80	0,8472	-0,0128	-4,75%	272,80
GFIPA.V	S	GUBRF	28.06.2024	170,00	0,1	156,90	-7,71%	2,35	2,38	3,98%	3,5	-51,70	-0,1934	-0,0131	-0,56%	146,20
GFIPB.V	S	GUBRF	28.06.2024	160,00	0,1	156,90	-1,94%	1,78	1,80	2,91%	3,9	-43,46	-0,2301	-0,0139	-0,78%	142,00
GFIPC.V	S	GUBRF	28.06.2024	140,00	0,1	156,90	12,07%	0,95	0,96	0,00%	4,5	-27,23	-0,3672	-0,0135	-1,42%	130,40
GFIPD.V	S	GUBRF	28.06.2024	130,00	0,1	156,90	20,69%	0,67	0,68	0,00%	4,8	-20,37	-0,4909	-0,0123	-1,83%	123,20
GFIPE.V	S	GUBRF	28.06.2024	110,00	0,1	156,90	42,64%	0,33	0,34	0,00%	5,0	-10,61	-0,9423	-0,0092	-2,80%	106,60
HEIDC.V	A	HEKTS	31.05.2024	17,00	0,2	16,14	-5,06%	0,12	0,16	0,00%	11,9	44,18	0,1132	-0,0051	-4,29%	17,80
HEIDD.V	A	HEKTS	31.05.2024	19,00	0,2	16,14	-15,05%	0,03	0,06	-40,00%	16,3	15,17	0,3297	-0,0027	-8,93%	19,30
HEIDF.V	A	HEKTS	31.05.2024	20,00	0,2	16,14	-19,30%	0,01	0,03	0,00%	27,1	8,38	0,5966	-0,0017	-17,36%	20,15
HEIDG.V	A	HEKTS	31.05.2024	24,00	0,2	16,14	-32,75%	0,01	0,03	-50,00%	0,0	0,92	5,4263	-0,0003	-2,90%	24,15
HEIDH.V	A	HEKTS	31.05.2024	29,00	0,2	16,14	-44,34%	0,01	0,03	0,00%	0,0	0,12	41,2564	-0,0001	-0,51%	29,15
HEIDI.V	A	HEKTS	28.06.2024	15,00	0,2	16,14	7,60%	0,54	0,56	-1,72%	4,5	75,35	0,0664	-0,0049	-0,91%	17,80
HEIDJ.V	A	HEKTS	28.06.2024	17,00	0,2	16,14	-5,06%	0,32	0,34	-5,71%	5,7	56,83	0,0880	-0,0050	-1,57%	18,70
HEIDK.V	A	HEKTS	28.06.2024	18,00	0,2	16,14	-10,33%	0,25	0,27	-10,34%	6,1	47,58	0,1051	-0,0048	-1,92%	19,35
HEIDL.V	A	HEKTS	28.06.2024	22,00	0,2	16,14	-26,64%	0,10	0,12	0,00%	7,2	22,40	0,2233	-0,0034	-3,44%	22,60
HEIDM.V	A	HEKTS	28.06.2024	26,00	0,2	16,14	-37,92%	0,05	0,07	-33,33%	7,6	11,72	0,4265	-0,0024	-4,71%	26,35
HEISC.V	S	HEKTS	31.05.2024	19,00	0,2	16,14	-15,05%	0,57	0,59	5,36%	5,0	-88,38	-0,0566	-0,0009	-0,16%	16,05



Sembol	Tip	D.Varlık	Vade	Kul.F.	Çarpan	D.V.F.	Kul.Uzaklik%	P.Y.Alis	P.Y.Satis	%Deg.	Kaldirac	Delta%	Duy.	Teta(TL)	Teta(%)	Basabas
HEISD.V	S	HEKTS	31.05.2024	17,00	0,2	16,14	-5,06%	0,25	0,27	0,00%	8,4	-62,35	-0,0802	-0,0029	-1,14%	15,65
HEISE.V	S	HEKTS	31.05.2024	15,00	0,2	16,14	7,60%	0,06	0,08	0,00%	13,5	-25,07	-0,1994	-0,0028	-4,73%	14,60
HEISF.V	S	HEKTS	31.05.2024	14,00	0,2	16,14	15,29%	0,02	0,05	0,00%	20,3	-12,61	-0,3966	-0,0020	-9,88%	13,75
HEISG.V	S	HEKTS	31.05.2024	12,00	0,2	16,14	34,50%	0,01	0,04	0,00%	0,0	-2,58	-1,9344	-0,0007	-6,73%	11,80
HEISH.V	S	HEKTS	28.06.2024	17,00	0,2	16,14	-5,06%	0,36	0,38	2,70%	4,6	-49,67	-0,1007	-0,0021	-0,59%	15,10
HEISI.V	S	HEKTS	28.06.2024	15,00	0,2	16,14	7,60%	0,17	0,19	0,00%	5,7	-30,01	-0,1666	-0,0022	-1,29%	14,05
HEISJ.V	S	HEKTS	28.06.2024	14,00	0,2	16,14	15,29%	0,11	0,13	0,00%	6,3	-21,47	-0,2329	-0,0020	-1,80%	13,35
HEISK.V	S	HEKTS	28.06.2024	12,00	0,2	16,14	34,50%	0,04	0,06	0,00%	8,0	-9,97	-0,5014	-0,0014	-3,52%	11,70
HEISL.V	S	HEKTS	28.06.2024	11,00	0,2	16,14	46,73%	0,03	0,05	0,00%	7,0	-6,53	-0,7662	-0,0011	-3,69%	10,75
ICIEE.V	A	ISCTR	31.05.2024	11,00	1	13,68	24,36%	3,00	3,03	2,70%	4,4	95,85	0,0104	-0,0162	-0,54%	14,03
ICIEF.V	A	ISCTR	31.05.2024	12,00	1	13,68	14,00%	2,13	2,16	3,37%	5,6	87,00	0,0115	-0,0216	-1,02%	14,16
ICIEG.V	A	ISCTR	31.05.2024	13,00	1	13,68	5,23%	1,42	1,44	7,30%	6,9	71,83	0,0139	-0,0265	-1,87%	14,44
ICIEH.V	A	ISCTR	31.05.2024	16,00	1	13,68	-14,50%	0,35	0,36	0,00%	10,2	26,20	0,0382	-0,0220	-6,29%	16,36
ICIEI.V	A	ISCTR	31.05.2024	19,00	1	13,68	-28,00%	0,09	0,10	-18,18%	12,7	8,37	0,1195	-0,0108	-11,98%	19,10
ICIEJ.V	A	ISCTR	28.06.2024	13,00	1	13,68	5,23%	2,03	2,06	0,50%	5,0	73,58	0,0136	-0,0203	-1,00%	15,06
ICIEK.V	A	ISCTR	28.06.2024	14,00	1	13,68	-2,29%	1,48	1,50	2,04%	5,7	61,67	0,0162	-0,0206	-1,39%	15,50
ICIEL.V	A	ISCTR	28.06.2024	16,00	1	13,68	-14,50%	0,77	0,78	5,26%	6,9	39,01	0,0256	-0,0181	-2,36%	16,78
ICIEM.V	A	ISCTR	28.06.2024	18,00	1	13,68	-24,00%	0,43	0,44	2,38%	7,6	23,92	0,0418	-0,0143	-3,33%	18,44
ICIEN.V	A	ISCTR	28.06.2024	22,00	1	13,68	-37,82%	0,17	0,18	5,56%	8,4	10,41	0,0961	-0,0088	-5,15%	22,18
ICITE.V	S	ISCTR	31.05.2024	12,00	1	13,68	14,00%	0,18	0,20	-9,52%	12,3	-16,15	-0,0619	-0,0108	-6,01%	11,80
ICITF.V	S	ISCTR	31.05.2024	11,00	1	13,68	24,36%	0,05	0,06	-16,67%	15,2	-5,56	-0,1799	-0,0049	-9,72%	10,94
ICITG.V	S	ISCTR	31.05.2024	10,00	1	13,68	36,80%	0,01	0,03	0,00%	20,4	-1,49	-0,6707	-0,0017	-16,64%	9,97
ICITH.V	S	ISCTR	31.05.2024	9,00	1	13,68	52,00%	0,01	0,03	-50,00%	0,0	-0,35	-2,8891	-0,0005	-4,79%	8,97
ICITI.V	S	ISCTR	31.05.2024	8,00	1	13,68	71,00%	0,01	0,03	0,00%	0,0	-0,09	-10,8782	-0,0002	-1,55%	7,97
ICITJ.V	S	ISCTR	28.06.2024	14,00	1	13,68	-2,29%	1,20	1,21	-5,60%	5,2	-45,25	-0,0221	-0,0084	-0,70%	12,79
ICITK.V	S	ISCTR	28.06.2024	13,00	1	13,68	5,23%	0,73	0,74	-3,90%	6,1	-32,52	-0,0307	-0,0084	-1,15%	12,26
ICITL.V	S	ISCTR	28.06.2024	12,00	1	13,68	14,00%	0,42	0,44	-6,52%	7,0	-21,34	-0,0469	-0,0075	-1,79%	11,56
ICITM.V	S	ISCTR	28.06.2024	10,00	1	13,68	36,80%	0,14	0,16	0,00%	7,8	-8,03	-0,1245	-0,0048	-3,44%	9,84
ICITN.V	S	ISCTR	28.06.2024	9,00	1	13,68	52,00%	0,08	0,10	0,00%	7,9	-4,64	-0,2157	-0,0035	-4,32%	8,90
KOIBO.V	A	KCHOL	31.05.2024	190,00	0,05	235,60	24,00%	2,54	2,57	4,98%	4,6	98,43	0,2032	-0,0121	-0,48%	241,40
KOIBP.V	A	KCHOL	31.05.2024	200,00	0,05	235,60	17,80%	2,07	2,10	5,56%	5,4	95,29	0,2099	-0,0141	-0,68%	242,00
KOIBQ.V	A	KCHOL	31.05.2024	220,00	0,05	235,60	7,09%	1,25	1,28	10,34%	7,5	79,41	0,2519	-0,0194	-1,55%	245,60
KOIBR.V	A	KCHOL	31.05.2024	260,00	0,05	235,60	-9,38%	0,35	0,36	9,38%	11,3	33,52	0,5966	-0,0185	-5,29%	267,20



Sembol	Tip	D.Varlık	Vade	Kul.F.	Çarpan	D.V.F.	Kul.Uzaklık%	P.Y.Alis	P.Y.Satis	%Deg.	Kaldirac	Delta%	Duy.	Teta(TL)	Teta(%)	Basabas
KOIBS.V	A	KCHOL	31.05.2024	320,00	0,05	235,60	-26,38%	0,05	0,06	0,00%	15,2	6,45	3,0996	-0,0066	-13,11%	321,20
KOIBT.V	A	KCHOL	28.06.2024	210,00	0,05	235,60	12,19%	2,15	2,18	5,85%	4,6	84,08	0,2379	-0,0157	-0,73%	253,60
KOIBU.V	A	KCHOL	28.06.2024	240,00	0,05	235,60	-1,83%	1,19	1,20	9,43%	6,3	63,00	0,3174	-0,0168	-1,41%	264,00
KOIBV.V	A	KCHOL	28.06.2024	260,00	0,05	235,60	-9,38%	0,78	0,79	6,85%	7,2	47,37	0,4222	-0,0158	-2,02%	275,80
KOIBW.V	A	KCHOL	28.06.2024	300,00	0,05	235,60	-21,47%	0,37	0,38	5,71%	8,1	25,54	0,7832	-0,0121	-3,26%	307,60
KOIBX.V	A	KCHOL	28.06.2024	360,00	0,05	235,60	-34,56%	0,15	0,16	14,29%	8,8	11,20	1,7862	-0,0074	-4,94%	363,20
KOIQO.V	S	KCHOL	31.05.2024	200,00	0,05	235,60	17,80%	0,04	0,05	-28,57%	19,8	-6,71	-2,9810	-0,0038	-9,61%	199,00
KOIQP.V	S	KCHOL	31.05.2024	190,00	0,05	235,60	24,00%	0,01	0,03	0,00%	28,7	-2,43	-8,2233	-0,0016	-16,40%	189,40
KOIQQ.V	S	KCHOL	31.05.2024	170,00	0,05	235,60	38,59%	0,01	0,03	0,00%	0,0	-0,28	-70,6257	-0,0003	-2,58%	169,40
KOIQR.V	S	KCHOL	31.05.2024	150,00	0,05	235,60	57,07%	0,01	0,03	0,00%	0,0	-0,03	-581,8700	-0,0000	-0,40%	149,40
KOIQS.V	S	KCHOL	31.05.2024	130,00	0,05	235,60	81,23%	0,01	0,03	0,00%	0,0	-0,01	-	-0,0000	-0,09%	129,40
KOIQT.V	S	KCHOL	28.06.2024	240,00	0,05	235,60	-1,83%	0,87	0,89	-8,33%	6,1	-44,79	-0,4466	-0,0061	-0,70%	222,20
KOIQU.V	S	KCHOL	28.06.2024	210,00	0,05	235,60	12,19%	0,31	0,32	-13,51%	8,0	-21,17	-0,9446	-0,0054	-1,76%	203,60
KOIQV.V	S	KCHOL	28.06.2024	190,00	0,05	235,60	24,00%	0,14	0,15	-11,11%	9,3	-11,01	-1,8158	-0,0040	-2,89%	187,00
KOIQW.V	S	KCHOL	28.06.2024	170,00	0,05	235,60	38,59%	0,07	0,08	0,00%	9,2	-5,46	-3,6612	-0,0027	-3,89%	168,40
KOIQX.V	S	KCHOL	28.06.2024	150,00	0,05	235,60	57,07%	0,03	0,05	0,00%	10,7	-2,74	-7,3126	-0,0018	-5,95%	149,00
KTIAA.V	A	KONTR	28.06.2024	230,00	0,05	236,00	2,61%	1,97	2,00	-9,13%	4,0	67,14	0,2979	-0,0212	-1,07%	270,00
KTIAB.V	A	KONTR	28.06.2024	260,00	0,05	236,00	-9,23%	1,29	1,30	-10,81%	4,8	52,03	0,3844	-0,0209	-1,62%	286,00
KTIAC.V	A	KONTR	28.06.2024	280,00	0,05	236,00	-15,71%	0,96	0,97	-13,39%	5,2	42,57	0,4698	-0,0197	-2,05%	299,40
KTIAD.V	A	KONTR	28.06.2024	330,00	0,05	236,00	-28,48%	0,51	0,52	-11,67%	5,9	25,54	0,7831	-0,0157	-3,08%	340,40
KTIAE.V	A	KONTR	28.06.2024	400,00	0,05	236,00	-41,00%	0,26	0,27	-15,63%	6,3	13,98	1,4303	-0,0113	-4,36%	405,40
KTIPA.V	S	KONTR	28.06.2024	260,00	0,05	236,00	-9,23%	1,99	2,00	7,65%	3,1	-53,02	-0,3772	-0,0105	-0,53%	220,00
KTIPB.V	S	KONTR	28.06.2024	230,00	0,05	236,00	2,61%	1,16	1,17	0,00%	3,8	-37,50	-0,5333	-0,0114	-0,98%	206,60
KTIPC.V	S	KONTR	28.06.2024	210,00	0,05	236,00	12,38%	0,77	0,79	8,45%	4,2	-27,49	-0,7274	-0,0109	-1,41%	194,20
KTIPD.V	S	KONTR	28.06.2024	190,00	0,05	236,00	24,21%	0,50	0,51	16,28%	4,5	-19,09	-1,0476	-0,0097	-1,94%	179,80
KTIP E.V	S	KONTR	28.06.2024	170,00	0,05	236,00	38,82%	0,32	0,33	0,00%	4,6	-12,58	-1,5902	-0,0081	-2,52%	163,40
KZIKD.V	A	KOZAL	31.05.2024	22,00	0,3	22,92	4,18%	0,68	0,69	-12,50%	7,1	69,41	0,0480	-0,0136	-2,01%	24,30
KZIKE.V	A	KOZAL	31.05.2024	24,00	0,3	22,92	-4,50%	0,37	0,39	-15,22%	9,0	48,28	0,0690	-0,0136	-3,67%	25,30
KZIKF.V	A	KOZAL	31.05.2024	26,00	0,3	22,92	-11,85%	0,19	0,20	-20,00%	10,7	29,66	0,1124	-0,0110	-5,79%	26,67
KZIKG.V	A	KOZAL	31.05.2024	31,00	0,3	22,92	-26,06%	0,04	0,05	-28,57%	13,2	7,69	0,4332	-0,0046	-11,45%	31,17
KZIKH.V	A	KOZAL	31.05.2024	37,00	0,3	22,92	-38,05%	0,01	0,03	0,00%	0,0	1,83	1,8253	-0,0015	-15,04%	37,10
KZIKI.V	A	KOZAL	28.06.2024	23,00	0,3	22,92	-0,35%	0,86	0,88	-8,25%	5,2	64,56	0,0516	-0,0108	-1,26%	25,93
KZIKJ.V	A	KOZAL	28.06.2024	25,00	0,3	22,92	-8,32%	0,58	0,59	-10,61%	6,0	50,94	0,0654	-0,0103	-1,77%	26,97



Sembol	Tip	D.Varlık	Vade	Kul.F.	Çarpan	D.V.F.	Kul.Uzaklik%	P.Y.Alis	P.Y.Satis	%Deg.	Kaldirac	Delta%	Duy.	Teta(TL)	Teta(%)	Basabas
KZIKK.V	A	KOZAL	28.06.2024	28,00	0,3	22,92	-18,14%	0,32	0,33	-15,38%	7,1	33,22	0,1003	-0,0086	-2,69%	29,10
KZIKL.V	A	KOZAL	28.06.2024	32,00	0,3	22,92	-28,38%	0,16	0,17	-15,00%	8,0	18,58	0,1794	-0,0062	-3,90%	32,57
KZIKM.V	A	KOZAL	28.06.2024	39,00	0,3	22,92	-41,23%	0,06	0,07	-22,22%	9,1	7,95	0,4193	-0,0036	-6,04%	39,23
KZIVO.V	S	KOZAL	31.05.2024	24,00	0,3	22,92	-4,50%	0,60	0,61	20,41%	6,5	-56,86	-0,0586	-0,0087	-1,45%	21,97
KZIYA.V	S	KOZAL	31.05.2024	22,00	0,3	22,92	4,18%	0,28	0,29	20,83%	8,7	-35,35	-0,0943	-0,0085	-3,04%	21,03
KZIYB.V	S	KOZAL	31.05.2024	20,00	0,3	22,92	14,60%	0,10	0,11	10,00%	11,6	-16,92	-0,1971	-0,0061	-6,08%	19,63
KZIYC.V	S	KOZAL	31.05.2024	18,00	0,3	22,92	27,33%	0,03	0,04	0,00%	15,1	-6,60	-0,5052	-0,0033	-11,11%	17,87
KZIYD.V	S	KOZAL	31.05.2024	16,00	0,3	22,92	43,25%	0,01	0,03	0,00%	15,5	-2,26	-1,4745	-0,0015	-15,19%	15,90
KZIYE.V	S	KOZAL	28.06.2024	25,00	0,3	22,92	-8,32%	0,91	0,92	8,33%	4,2	-55,68	-0,0599	-0,0041	-0,45%	21,93
KZIYF.V	S	KOZAL	28.06.2024	23,00	0,3	22,92	-0,35%	0,58	0,59	0,00%	4,9	-41,70	-0,0799	-0,0048	-0,82%	21,03
KZIYG.V	S	KOZAL	28.06.2024	21,00	0,3	22,92	9,14%	0,34	0,36	0,00%	5,7	-28,34	-0,1176	-0,0047	-1,39%	19,80
KZIYH.V	S	KOZAL	28.06.2024	19,00	0,3	22,92	20,63%	0,20	0,21	0,00%	6,1	-17,83	-0,1869	-0,0041	-2,07%	18,30
KZIYI.V	S	KOZAL	28.06.2024	17,00	0,3	22,92	34,82%	0,11	0,13	0,00%	6,7	-10,72	-0,3109	-0,0033	-3,03%	16,57
KDIKL.V	A	KRDMD	31.05.2024	23,00	0,3	27,52	19,65%	1,54	1,56	0,65%	5,2	97,74	0,0341	-0,0089	-0,58%	28,20
KDIKM.V	A	KRDMD	31.05.2024	25,00	0,3	27,52	10,08%	1,00	1,03	5,26%	7,3	88,25	0,0378	-0,0116	-1,16%	28,43
KDIKN.V	A	KRDMD	31.05.2024	28,00	0,3	27,52	-1,71%	0,42	0,43	10,26%	10,9	55,42	0,0601	-0,0138	-3,29%	29,43
KDIKO.V	A	KRDMD	31.05.2024	32,00	0,3	27,52	-14,00%	0,11	0,12	0,00%	14,8	19,66	0,1695	-0,0088	-7,98%	32,40
KDILA.V	A	KRDMD	31.05.2024	39,00	0,3	27,52	-29,44%	0,01	0,03	50,00%	23,3	2,82	1,1813	-0,0021	-21,33%	39,10
KDILB.V	A	KRDMD	28.06.2024	25,00	0,3	27,52	10,08%	1,47	1,49	0,00%	4,4	79,21	0,0421	-0,0120	-0,82%	29,97
KDILC.V	A	KRDMD	28.06.2024	28,00	0,3	27,52	-1,71%	0,93	0,95	3,26%	5,6	62,61	0,0532	-0,0126	-1,35%	31,17
KDILD.V	A	KRDMD	28.06.2024	30,00	0,3	27,52	-8,27%	0,67	0,68	4,69%	6,3	50,77	0,0657	-0,0121	-1,81%	32,27
KDILE.V	A	KRDMD	28.06.2024	36,00	0,3	27,52	-23,56%	0,28	0,30	3,57%	7,5	25,50	0,1307	-0,0092	-3,28%	37,00
KDILF.V	A	KRDMD	28.06.2024	43,00	0,3	27,52	-36,00%	0,13	0,14	0,00%	8,1	12,68	0,2629	-0,0062	-4,78%	43,47
KDIYN.V	S	KRDMD	31.05.2024	25,00	0,3	27,52	10,08%	0,07	0,09	-10,00%	18,8	-15,96	-0,2089	-0,0046	-6,54%	24,70
KDIYO.V	S	KRDMD	31.05.2024	23,00	0,3	27,52	19,65%	0,01	0,03	0,00%	29,2	-3,54	-0,9416	-0,0014	-14,35%	22,90
KDIZA.V	S	KRDMD	31.05.2024	21,00	0,3	27,52	31,05%	0,01	0,03	0,00%	0,0	-0,62	-5,3920	-0,0003	-3,37%	20,90
KDIZB.V	S	KRDMD	31.05.2024	18,00	0,3	27,52	52,89%	0,01	0,03	-50,00%	0,0	-0,06	-58,6130	-0,0000	-0,45%	17,90
KDIZC.V	S	KRDMD	31.05.2024	17,00	0,3	27,52	61,88%	0,01	0,03	0,00%	0,0	-0,03	-113,5939	-0,0000	-0,26%	16,90
KDIZD.V	S	KRDMD	28.06.2024	28,00	0,3	27,52	-1,71%	0,71	0,72	-5,26%	5,2	-44,16	-0,0755	-0,0052	-0,74%	25,60
KDIZE.V	S	KRDMD	28.06.2024	25,00	0,3	27,52	10,08%	0,33	0,34	-8,11%	6,5	-26,04	-0,1280	-0,0049	-1,50%	23,87
KDIZF.V	S	KRDMD	28.06.2024	23,00	0,3	27,52	19,65%	0,19	0,20	0,00%	7,2	-16,60	-0,2007	-0,0042	-2,20%	22,33
KDIZG.V	S	KRDMD	28.06.2024	20,00	0,3	27,52	37,60%	0,08	0,09	0,00%	8,0	-7,71	-0,4322	-0,0028	-3,52%	19,70
KDIZH.V	S	KRDMD	28.06.2024	18,00	0,3	27,52	52,89%	0,04	0,06	0,00%	9,2	-4,44	-0,7502	-0,0020	-5,05%	17,80

Sembol	Tip	D.Varlık	Vade	Kul.F.	Çarpan	D.V.F.	Kul.Uzaklik%	P.Y.Alis	P.Y.Satis	%Deg.	Kaldirac	Delta%	Duy.	Teta(TL)	Teta(%)	Basabas
OYIAK.V	A	OYAKC	31.05.2024	55,00	0,1	59,75	8,64%	0,70	0,73	-3,90%	6,9	80,97	0,1235	-0,0100	-1,43%	62,30
OYIAL.V	A	OYAKC	31.05.2024	65,00	0,1	59,75	-8,08%	0,17	0,18	-10,00%	12,4	35,23	0,2839	-0,0089	-5,24%	66,80
OYIAM.V	A	OYAKC	31.05.2024	75,00	0,1	59,75	-20,33%	0,03	0,04	-60,00%	17,1	8,60	1,1625	-0,0035	-11,62%	75,40
OYIAN.V	A	OYAKC	31.05.2024	85,00	0,1	59,75	-29,71%	0,01	0,03	0,00%	0,0	2,29	4,3607	-0,0013	-12,52%	85,30
OYIAO.V	A	OYAKC	31.05.2024	95,00	0,1	59,75	-37,11%	0,01	0,03	0,00%	0,0	0,70	14,3394	-0,0005	-4,65%	95,30
OYIAP.V	A	OYAKC	28.06.2024	60,00	0,1	59,75	-0,42%	0,70	0,71	-6,58%	5,5	64,88	0,1541	-0,0090	-1,29%	67,10
OYIAQ.V	A	OYAKC	28.06.2024	65,00	0,1	59,75	-8,08%	0,46	0,47	-7,84%	6,6	50,73	0,1971	-0,0085	-1,85%	69,70
OYIAR.V	A	OYAKC	28.06.2024	70,00	0,1	59,75	-14,64%	0,30	0,32	-5,88%	7,5	37,75	0,2649	-0,0076	-2,52%	73,20
OYIAS.V	A	OYAKC	28.06.2024	80,00	0,1	59,75	-25,31%	0,14	0,15	-22,22%	8,7	20,46	0,4887	-0,0054	-3,89%	81,50
OYIAT.V	A	OYAKC	28.06.2024	100,00	0,1	59,75	-40,25%	0,05	0,06	-16,67%	9,0	7,51	1,3312	-0,0029	-5,78%	100,60
OYIPK.V	S	OYAKC	31.05.2024	70,00	0,1	59,75	-14,64%	1,04	1,06	0,00%	4,9	-85,60	-0,1168	-0,0025	-0,24%	59,40
OYIPL.V	S	OYAKC	31.05.2024	60,00	0,1	59,75	-0,42%	0,30	0,31	14,29%	9,3	-46,93	-0,2131	-0,0063	-2,10%	56,90
OYIPM.V	S	OYAKC	31.05.2024	50,00	0,1	59,75	19,50%	0,04	0,05	0,00%	13,9	-9,31	-1,0743	-0,0032	-7,90%	49,50
OYIPN.V	S	OYAKC	31.05.2024	45,00	0,1	59,75	32,78%	0,01	0,03	0,00%	18,5	-3,10	-3,2246	-0,0015	-14,53%	44,70
OYIPO.V	S	OYAKC	31.05.2024	40,00	0,1	59,75	49,38%	0,01	0,03	0,00%	0,0	-0,99	-10,1325	-0,0006	-6,06%	39,70
OYIPP.V	S	OYAKC	28.06.2024	65,00	0,1	59,75	-8,08%	0,74	0,75	0,00%	4,6	-56,44	-0,1772	-0,0031	-0,42%	57,50
OYIPQ.V	S	OYAKC	28.06.2024	60,00	0,1	59,75	-0,42%	0,46	0,47	17,07%	5,4	-41,89	-0,2387	-0,0037	-0,81%	55,30
OYIPR.V	S	OYAKC	28.06.2024	55,00	0,1	59,75	8,64%	0,26	0,28	0,00%	6,4	-27,94	-0,3579	-0,0037	-1,41%	52,20
OYIPS.V	S	OYAKC	28.06.2024	50,00	0,1	59,75	19,50%	0,15	0,16	0,00%	6,9	-17,28	-0,5787	-0,0032	-2,14%	48,40
OYIPT.V	S	OYAKC	28.06.2024	45,00	0,1	59,75	32,78%	0,08	0,09	0,00%	7,5	-10,08	-0,9918	-0,0025	-3,13%	44,10
PTIEV.V	A	PETKM	31.05.2024	21,00	0,5	20,00	-4,76%	0,50	0,51	0,00%	9,6	47,03	0,0425	-0,0187	-3,74%	22,02
PTIEW.V	A	PETKM	31.05.2024	24,00	0,5	20,00	-16,67%	0,13	0,14	-7,14%	13,2	17,15	0,1166	-0,0106	-8,17%	24,28
PTIEX.V	A	PETKM	31.05.2024	26,00	0,5	20,00	-23,08%	0,05	0,06	-28,57%	16,2	8,09	0,2471	-0,0062	-12,41%	26,12
PTIEY.V	A	PETKM	31.05.2024	30,00	0,5	20,00	-33,33%	0,01	0,03	0,00%	19,9	1,99	1,0054	-0,0021	-20,53%	30,06
PTIEZ.V	A	PETKM	31.05.2024	37,00	0,5	20,00	-45,95%	0,01	0,03	0,00%	0,0	0,30	6,7501	-0,0004	-4,17%	37,06
PTIFA.V	A	PETKM	28.06.2024	20,00	0,5	20,00	0,00%	1,29	1,31	1,54%	5,1	65,01	0,0308	-0,0158	-1,23%	22,62
PTIFB.V	A	PETKM	28.06.2024	22,00	0,5	20,00	-9,09%	0,82	0,84	-1,19%	6,1	49,67	0,0403	-0,0150	-1,83%	23,68
PTIFC.V	A	PETKM	28.06.2024	24,00	0,5	20,00	-16,67%	0,52	0,54	3,70%	6,9	35,92	0,0557	-0,0131	-2,52%	25,08
PTIFD.V	A	PETKM	28.06.2024	29,00	0,5	20,00	-31,03%	0,20	0,21	5,00%	8,3	15,82	0,1264	-0,0083	-4,13%	29,42
PTIFE.V	A	PETKM	28.06.2024	35,00	0,5	20,00	-42,86%	0,08	0,09	0,00%	9,0	7,24	0,2764	-0,0050	-6,23%	35,18
PTITT.V	S	PETKM	31.05.2024	24,00	0,5	20,00	-16,67%	2,03	2,06	0,00%	4,2	-86,08	-0,0232	-0,0048	-0,24%	19,88
PTITU.V	S	PETKM	31.05.2024	21,00	0,5	20,00	-4,76%	0,85	0,88	0,00%	6,9	-58,42	-0,0342	-0,0117	-1,37%	19,24
PTITV.V	S	PETKM	31.05.2024	19,00	0,5	20,00	5,26%	0,37	0,38	0,00%	8,9	-32,94	-0,0607	-0,0121	-3,27%	18,24



Sembol	Tip	D.Varlık	Vade	Kul.F.	Çarpan	D.V.F.	Kul.Uzaklik%	P.Y.Alis	P.Y.Satis	%Deg.	Kaldirac	Delta%	Duy.	Teta(TL)	Teta(%)	Basabas
PTITW.V	S	PETKM	31.05.2024	17,00	0,5	20,00	17,65%	0,13	0,14	0,00%	10,8	-14,05	-0,1423	-0,0082	-6,31%	16,72
PTITX.V	S	PETKM	31.05.2024	15,00	0,5	20,00	33,33%	0,03	0,05	0,00%	16,0	-4,79	-0,4178	-0,0040	-13,42%	14,90
PTITY.V	S	PETKM	28.06.2024	22,00	0,5	20,00	-9,09%	1,39	1,42	1,45%	4,1	-56,83	-0,0352	-0,0060	-0,43%	19,16
PTITZ.V	S	PETKM	28.06.2024	20,00	0,5	20,00	0,00%	0,84	0,85	-2,35%	4,9	-41,12	-0,0486	-0,0071	-0,84%	18,30
PTIUA.V	S	PETKM	28.06.2024	18,00	0,5	20,00	11,11%	0,47	0,48	0,00%	5,6	-26,35	-0,0759	-0,0069	-1,48%	17,04
PTIUB.V	S	PETKM	28.06.2024	16,00	0,5	20,00	25,00%	0,26	0,27	0,00%	6,0	-15,55	-0,1286	-0,0059	-2,28%	15,46
PTIUC.V	S	PETKM	28.06.2024	15,00	0,5	20,00	33,33%	0,18	0,19	0,00%	6,3	-11,43	-0,1750	-0,0051	-2,81%	14,62
PGIOL.V	A	PGSUS	31.05.2024	800,00	0,01	989,00	23,63%	2,10	2,15	-16,67%	4,7	99,10	1,0091	-0,0098	-0,47%	1.015,00
PGIOM.V	A	PGSUS	31.05.2024	900,00	0,01	989,00	9,89%	1,19	1,24	-27,65%	7,3	87,93	1,1373	-0,0139	-1,17%	1.024,00
PGION.V	A	PGSUS	31.05.2024	1.000,00	0,01	989,00	-1,10%	0,54	0,58	-35,71%	10,5	57,50	1,7390	-0,0167	-3,09%	1.058,00
PGIOO.V	A	PGSUS	31.05.2024	1.100,00	0,01	989,00	-10,09%	0,22	0,25	-40,00%	13,1	29,14	3,4322	-0,0132	-6,01%	1.125,00
PGIOP.V	A	PGSUS	31.05.2024	1.200,00	0,01	989,00	-17,58%	0,09	0,12	-44,44%	14,9	13,54	7,3873	-0,0084	-9,28%	1.212,00
PGIOQ.V	A	PGSUS	28.06.2024	1.000,00	0,01	989,00	-1,10%	1,09	1,13	-27,56%	5,8	63,99	1,5627	-0,0146	-1,34%	1.113,00
PGIOR.V	A	PGSUS	28.06.2024	1.100,00	0,01	989,00	-10,09%	0,67	0,70	-23,91%	7,0	46,48	2,1513	-0,0135	-2,02%	1.170,00
PGIOS.V	A	PGSUS	28.06.2024	1.200,00	0,01	989,00	-17,58%	0,40	0,43	-27,12%	7,9	31,92	3,1325	-0,0114	-2,85%	1.243,00
PGIOT.V	A	PGSUS	28.06.2024	1.400,00	0,01	989,00	-29,36%	0,18	0,21	-22,22%	8,7	15,88	6,2953	-0,0078	-4,31%	1.421,00
PGIOU.V	A	PGSUS	28.06.2024	1.700,00	0,01	989,00	-41,82%	0,07	0,10	-8,33%	9,7	6,86	14,5750	-0,0045	-6,48%	1.710,00
PGIXO.V	S	PGSUS	31.05.2024	900,00	0,01	989,00	9,89%	0,09	0,12	150,00%	18,0	-16,35	-6,1160	-0,0056	-6,19%	888,00
PGIXP.V	S	PGSUS	31.05.2024	800,00	0,01	989,00	23,63%	0,01	0,05	50,00%	0,0	-1,52	-65,6610	-0,0008	-8,18%	795,00
PGIXQ.V	S	PGSUS	31.05.2024	700,00	0,01	989,00	41,29%	0,01	0,05	66,67%	0,0	-0,10	-1.042,9455	-0,0001	-0,74%	695,00
PGIXR.V	S	PGSUS	31.05.2024	640,00	0,01	989,00	54,53%	0,01	0,05	66,67%	0,0	-0,03	-3.621,5190	-0,0000	-0,26%	635,00
PGIXS.V	S	PGSUS	31.05.2024	580,00	0,01	989,00	70,52%	0,01	0,05	0,00%	0,0	-0,01	-	-0,0000	-0,08%	575,00
PGIXT.V	S	PGSUS	28.06.2024	1.100,00	0,01	989,00	-10,09%	1,36	1,40	27,62%	4,4	-60,71	-1,6471	-0,0045	-0,33%	960,00
PGIXU.V	S	PGSUS	28.06.2024	1.000,00	0,01	989,00	-1,10%	0,75	0,79	26,67%	5,7	-43,19	-2,3151	-0,0057	-0,76%	921,00
PGIXV.V	S	PGSUS	28.06.2024	900,00	0,01	989,00	9,89%	0,37	0,40	46,15%	6,8	-25,61	-3,9046	-0,0055	-1,50%	860,00
PGIXW.V	S	PGSUS	28.06.2024	800,00	0,01	989,00	23,63%	0,18	0,21	5,26%	7,4	-13,44	-7,4385	-0,0044	-2,45%	779,00
PGIXX.V	S	PGSUS	28.06.2024	700,00	0,01	989,00	41,29%	0,08	0,11	-9,09%	8,2	-6,59	-15,1646	-0,0031	-3,81%	689,00
SOIBO.V	A	SAHOL	31.05.2024	80,00	0,1	96,00	20,00%	1,84	1,87	-6,52%	4,9	94,37	0,1060	-0,0121	-0,66%	98,70
SOIBP.V	A	SAHOL	31.05.2024	85,00	0,1	96,00	12,94%	1,40	1,42	-1,41%	6,1	88,36	0,1132	-0,0142	-1,01%	99,20
SOIBQ.V	A	SAHOL	31.05.2024	90,00	0,1	96,00	6,67%	1,00	1,03	0,00%	7,5	77,76	0,1286	-0,0163	-1,63%	100,30
SOIBR.V	A	SAHOL	31.05.2024	100,00	0,1	96,00	-4,00%	0,47	0,48	-2,04%	10,1	48,62	0,2057	-0,0172	-3,67%	104,80
SOIBS.V	A	SAHOL	31.05.2024	110,00	0,1	96,00	-12,73%	0,19	0,20	-4,76%	12,6	24,89	0,4018	-0,0127	-6,69%	112,00
SOIBT.V	A	SAHOL	28.06.2024	85,00	0,1	96,00	12,94%	1,83	1,85	1,10%	4,4	83,50	0,1198	-0,0131	-0,72%	103,50



Sembol	Tip	D.Varlık	Vade	Kul.F.	Çarpan	D.V.F.	Kul.Uzaklık%	P.Y.Alis	P.Y.Satis	%Deg.	Kaldirac	Delta%	Duy.	Teta(TL)	Teta(%)	Basabas
SOIBU.V	A	SAHOL	28.06.2024	90,00	0,1	96,00	6,67%	1,47	1,50	30,63%	5,0	76,32	0,1310	-0,0138	-0,94%	105,00
SOIBV.V	A	SAHOL	28.06.2024	100,00	0,1	96,00	-4,00%	0,91	0,92	1,09%	6,2	58,60	0,1707	-0,0140	-1,54%	109,20
SOIBW.V	A	SAHOL	28.06.2024	120,00	0,1	96,00	-20,00%	0,36	0,38	-2,63%	7,7	29,05	0,3442	-0,0109	-3,03%	123,80
SOIBX.V	A	SAHOL	28.06.2024	150,00	0,1	96,00	-36,00%	0,13	0,14	-7,14%	8,3	11,18	0,8945	-0,0063	-4,84%	151,40
SOIQO.V	S	SAHOL	31.05.2024	85,00	0,1	96,00	12,94%	0,05	0,06	0,00%	20,9	-10,86	-0,9204	-0,0041	-8,19%	84,40
SOIQP.V	S	SAHOL	31.05.2024	80,00	0,1	96,00	20,00%	0,01	0,03	0,00%	32,0	-3,33	-3,0022	-0,0016	-15,86%	79,70
SOIQQ.V	S	SAHOL	31.05.2024	70,00	0,1	96,00	37,14%	0,01	0,03	0,00%	0,0	-0,22	-45,0022	-0,0002	-1,58%	69,70
SOIQR.V	S	SAHOL	31.05.2024	65,00	0,1	96,00	47,69%	0,01	0,03	0,00%	0,0	-0,06	-157,6425	-0,0001	-0,53%	64,70
SOIQS.V	S	SAHOL	31.05.2024	60,00	0,1	96,00	60,00%	0,01	0,03	0,00%	0,0	-0,02	-479,6927	-0,0000	-0,20%	59,70
SOIQT.V	S	SAHOL	28.06.2024	95,00	0,1	96,00	1,05%	0,63	0,64	-4,41%	6,0	-39,22	-0,2550	-0,0056	-0,89%	88,60
SOIQU.V	S	SAHOL	28.06.2024	90,00	0,1	96,00	6,67%	0,42	0,44	-2,22%	6,8	-29,81	-0,3354	-0,0054	-1,29%	85,60
SOIQV.V	S	SAHOL	28.06.2024	80,00	0,1	96,00	20,00%	0,18	0,19	0,00%	8,1	-15,13	-0,6611	-0,0043	-2,38%	78,10
SOIQW.V	S	SAHOL	28.06.2024	70,00	0,1	96,00	37,14%	0,08	0,09	0,00%	8,3	-6,94	-1,4403	-0,0028	-3,56%	69,10
SOIQX.V	S	SAHOL	28.06.2024	60,00	0,1	96,00	60,00%	0,03	0,05	0,00%	9,6	-3,01	-3,3223	-0,0017	-5,64%	59,50
SLIKD.V	A	SASA	31.05.2024	39,00	0,1	45,94	17,79%	0,82	0,84	12,16%	5,2	92,03	0,1087	-0,0063	-0,77%	47,40
SLIKE.V	A	SASA	31.05.2024	43,00	0,1	45,94	6,84%	0,50	0,52	18,60%	7,0	76,46	0,1308	-0,0082	-1,65%	48,20
SLIKF.V	A	SASA	31.05.2024	47,00	0,1	45,94	-2,26%	0,27	0,28	17,39%	9,2	53,91	0,1855	-0,0088	-3,26%	49,80
SLIKG.V	A	SASA	31.05.2024	54,00	0,1	45,94	-14,93%	0,09	0,10	11,11%	11,7	22,97	0,4354	-0,0064	-7,06%	55,00
SLIKH.V	A	SASA	31.05.2024	66,00	0,1	45,94	-30,39%	0,01	0,04	0,00%	22,3	4,86	2,0566	-0,0022	-21,94%	66,40
SLIKI.V	A	SASA	28.06.2024	40,00	0,1	45,94	14,85%	0,95	0,98	9,09%	4,0	82,96	0,1205	-0,0065	-0,69%	49,80
SLIKJ.V	A	SASA	28.06.2024	44,00	0,1	45,94	4,41%	0,69	0,71	10,94%	4,8	71,47	0,1399	-0,0071	-1,03%	51,10
SLIKK.V	A	SASA	28.06.2024	48,00	0,1	45,94	-4,29%	0,49	0,50	13,64%	5,5	58,19	0,1719	-0,0073	-1,48%	53,00
SLIKL.V	A	SASA	28.06.2024	57,00	0,1	45,94	-19,40%	0,23	0,25	14,29%	6,7	33,54	0,2981	-0,0062	-2,70%	59,50
SLIKM.V	A	SASA	28.06.2024	69,00	0,1	45,94	-33,42%	0,11	0,12	10,00%	7,2	17,21	0,5810	-0,0045	-4,08%	70,20
SLIVO.V	S	SASA	31.05.2024	43,00	0,1	45,94	6,84%	0,12	0,13	-25,00%	10,8	-28,23	-0,3542	-0,0047	-3,92%	41,70
SLIYA.V	S	SASA	31.05.2024	39,00	0,1	45,94	17,79%	0,03	0,04	-20,00%	15,9	-10,35	-0,9659	-0,0025	-8,45%	38,60
SLIYB.V	S	SASA	31.05.2024	35,00	0,1	45,94	31,26%	0,01	0,03	0,00%	0,0	-2,87	-3,4880	-0,0010	-9,80%	34,70
SLIYC.V	S	SASA	31.05.2024	31,00	0,1	45,94	48,19%	0,01	0,03	100,00%	0,0	-0,67	-14,9707	-0,0003	-3,01%	30,70
SLIYD.V	S	SASA	31.05.2024	27,00	0,1	45,94	70,15%	0,01	0,03	0,00%	0,0	-0,15	-67,7378	-0,0001	-0,85%	26,70
SLIYE.V	S	SASA	28.06.2024	44,00	0,1	45,94	4,41%	0,29	0,30	-9,09%	5,4	-34,33	-0,2913	-0,0032	-1,09%	41,00
SLIYF.V	S	SASA	28.06.2024	40,00	0,1	45,94	14,85%	0,15	0,16	-10,53%	6,6	-21,44	-0,4664	-0,0027	-1,81%	38,40
SLIYG.V	S	SASA	28.06.2024	36,00	0,1	45,94	27,61%	0,07	0,08	0,00%	7,8	-11,90	-0,8406	-0,0020	-2,89%	35,20
SLIYH.V	S	SASA	28.06.2024	32,00	0,1	45,94	43,56%	0,03	0,04	0,00%	9,6	-6,28	-1,5915	-0,0014	-4,69%	31,60



Sembol	Tip	D.Varlık	Vade	Kul.F.	Çarpan	D.V.F.	Kul.Uzaklık%	P.Y.Alis	P.Y.Satis	%Deg.	Kaldirac	Delta%	Duy.	Teta(TL)	Teta(%)	Basabas
SLIYI.V	S	SASA	28.06.2024	28,00	0,1	45,94	64,07%	0,02	0,04	0,00%	7,4	-3,24	-3,0867	-0,0009	-4,66%	27,60
SSILE.V	A	SISE	31.05.2024	47,00	0,2	52,05	10,74%	1,15	1,19	1,71%	8,2	91,07	0,0549	-0,0142	-1,23%	52,95
SSILF.V	A	SISE	31.05.2024	51,00	0,2	52,05	2,06%	0,56	0,59	13,46%	12,2	65,68	0,0761	-0,0162	-2,90%	53,95
SSILG.V	A	SISE	31.05.2024	56,00	0,2	52,05	-7,05%	0,18	0,20	11,11%	17,2	29,72	0,1682	-0,0121	-6,71%	57,00
SSILH.V	A	SISE	31.05.2024	65,00	0,2	52,05	-19,92%	0,02	0,03	-40,00%	28,0	5,39	0,9284	-0,0038	-18,79%	65,15
SSILI.V	A	SISE	31.05.2024	79,00	0,2	52,05	-34,11%	0,01	0,03	0,00%	0,0	0,49	10,1231	-0,0005	-5,26%	79,15
SSILJ.V	A	SISE	28.06.2024	48,00	0,2	52,05	8,44%	1,46	1,50	2,74%	5,8	80,94	0,0618	-0,0145	-0,99%	55,50
SSILK.V	A	SISE	28.06.2024	53,00	0,2	52,05	-1,79%	0,83	0,86	3,75%	7,7	61,15	0,0818	-0,0142	-1,71%	57,30
SSILL.V	A	SISE	28.06.2024	58,00	0,2	52,05	-10,26%	0,46	0,49	11,11%	9,1	40,42	0,1237	-0,0122	-2,64%	60,45
SSILM.V	A	SISE	28.06.2024	67,00	0,2	52,05	-22,31%	0,18	0,19	5,56%	10,5	18,18	0,2750	-0,0078	-4,31%	67,95
SSILN.V	A	SISE	28.06.2024	82,00	0,2	52,05	-36,52%	0,05	0,06	0,00%	12,4	5,97	0,8374	-0,0037	-7,33%	82,30
SSIZC.V	S	SISE	31.05.2024	51,00	0,2	52,05	2,06%	0,32	0,34	0,00%	14,0	-42,93	-0,1165	-0,0074	-2,31%	49,30
SSIZD.V	S	SISE	31.05.2024	47,00	0,2	52,05	10,74%	0,06	0,07	0,00%	23,3	-13,41	-0,3729	-0,0041	-6,80%	46,65
SSIZE.V	S	SISE	31.05.2024	42,00	0,2	52,05	23,93%	0,01	0,03	0,00%	0,0	-1,19	-4,1914	-0,0006	-6,17%	41,85
SSIZF.V	S	SISE	31.05.2024	37,00	0,2	52,05	40,68%	0,01	0,03	0,00%	0,0	-0,11	-46,8867	-0,0001	-0,81%	36,85
SSIZG.V	S	SISE	31.05.2024	34,00	0,2	52,05	53,09%	0,01	0,03	0,00%	0,0	-0,03	-188,2315	-0,0000	-0,24%	33,85
SSIZH.V	S	SISE	28.06.2024	53,00	0,2	52,05	-1,79%	0,70	0,73	5,97%	7,2	-48,44	-0,1032	-0,0038	-0,54%	49,35
SSIZI.V	S	SISE	28.06.2024	48,00	0,2	52,05	8,44%	0,29	0,31	0,00%	9,4	-26,21	-0,1908	-0,0040	-1,40%	46,45
SSIZJ.V	S	SISE	28.06.2024	43,00	0,2	52,05	21,05%	0,12	0,13	0,00%	11,2	-11,80	-0,4239	-0,0031	-2,56%	42,35
SSIZK.V	S	SISE	28.06.2024	38,00	0,2	52,05	36,97%	0,05	0,06	0,00%	10,8	-5,21	-0,9604	-0,0020	-4,07%	37,70
SSIZL.V	S	SISE	28.06.2024	35,00	0,2	52,05	48,71%	0,03	0,05	0,00%	10,7	-3,10	-1,6142	-0,0015	-4,94%	34,75
TLINI.V	A	TCELL	31.05.2024	69,00	0,2	83,65	21,23%	3,33	3,36	0,00%	4,8	95,44	0,0524	-0,0201	-0,60%	85,80
TLINJ.V	A	TCELL	31.05.2024	75,00	0,2	83,65	11,53%	2,29	2,32	0,00%	6,3	85,80	0,0583	-0,0261	-1,14%	86,60
TLINK.V	A	TCELL	31.05.2024	82,00	0,2	83,65	2,01%	1,35	1,38	-10,67%	8,1	65,42	0,0764	-0,0317	-2,35%	88,90
TLINL.V	A	TCELL	31.05.2024	96,00	0,2	83,65	-12,86%	0,40	0,41	-10,87%	11,2	26,84	0,1863	-0,0249	-6,23%	98,05
TLINM.V	A	TCELL	31.05.2024	117,00	0,2	83,65	-28,50%	0,07	0,08	-22,22%	14,7	6,17	0,8104	-0,0096	-13,76%	117,40
TLINN.V	A	TCELL	28.06.2024	79,00	0,2	83,65	5,89%	2,41	2,44	-5,08%	5,3	76,36	0,0655	-0,0235	-0,98%	91,20
TLINO.V	A	TCELL	28.06.2024	87,00	0,2	83,65	-3,85%	1,50	1,53	-7,98%	6,6	58,94	0,0848	-0,0236	-1,57%	94,65
TLIOA.V	A	TCELL	28.06.2024	94,00	0,2	83,65	-11,01%	0,98	1,00	-7,48%	7,5	43,84	0,1140	-0,0216	-2,21%	99,00
TLIOB.V	A	TCELL	28.06.2024	110,00	0,2	83,65	-23,95%	0,41	0,42	-8,51%	8,7	21,24	0,2354	-0,0151	-3,69%	112,10
TLIOC.V	A	TCELL	28.06.2024	134,00	0,2	83,65	-37,57%	0,15	0,17	0,00%	9,5	8,53	0,5865	-0,0086	-5,72%	134,85
TLIQI.V	S	TCELL	31.05.2024	75,00	0,2	83,65	11,53%	0,23	0,24	0,00%	13,0	-17,92	-0,2790	-0,0127	-5,50%	73,80
TLIQJ.V	S	TCELL	31.05.2024	69,00	0,2	83,65	21,23%	0,06	0,07	0,00%	17,4	-6,23	-0,8029	-0,0059	-9,90%	68,65



Sembol	Tip	D.Varlık	Vade	Kul.F.	Çarpan	D.V.F.	Kul.Uzaklık%	P.Y.Alis	P.Y.Satis	%Deg.	Kaldirac	Delta%	Duy.	Teta(TL)	Teta(%)	Basabas
TLIQK.V	S	TCELL	31.05.2024	62,00	0,2	83,65	34,92%	0,01	0,03	0,00%	22,4	-1,34	-3,7360	-0,0017	-17,28%	61,85
TLIQL.V	S	TCELL	31.05.2024	55,00	0,2	83,65	52,09%	0,01	0,03	0,00%	0,0	-0,27	-18,6103	-0,0004	-4,50%	54,85
TLIQM.V	S	TCELL	31.05.2024	49,00	0,2	83,65	70,71%	0,01	0,03	0,00%	0,0	-0,07	-69,8811	-0,0001	-1,46%	48,85
TLIQN.V	S	TCELL	28.06.2024	87,00	0,2	83,65	-3,85%	1,44	1,46	3,60%	5,7	-48,99	-0,1021	-0,0083	-0,58%	79,70
TLIQO.V	S	TCELL	28.06.2024	79,00	0,2	83,65	5,89%	0,70	0,71	4,35%	7,2	-30,26	-0,1652	-0,0086	-1,23%	75,45
TLIQP.V	S	TCELL	28.06.2024	71,00	0,2	83,65	17,82%	0,32	0,33	6,67%	8,3	-15,84	-0,3157	-0,0071	-2,21%	69,35
TLIQR.V	S	TCELL	28.06.2024	63,00	0,2	83,65	32,78%	0,14	0,15	7,14%	9,0	-7,50	-0,6667	-0,0048	-3,44%	62,25
TLIQS.V	S	TCELL	28.06.2024	57,00	0,2	83,65	46,75%	0,08	0,10	0,00%	8,8	-4,20	-1,1894	-0,0034	-4,28%	56,50
TYIBT.V	A	THYAO	31.05.2024	280,00	0,03	325,25	16,16%	1,60	1,62	-6,98%	5,9	95,75	0,3481	-0,0114	-0,71%	334,00
TYIBU.V	A	THYAO	31.05.2024	310,00	0,03	325,25	4,92%	0,84	0,87	-10,53%	9,0	77,57	0,4297	-0,0152	-1,81%	339,00
TYIBV.V	A	THYAO	31.05.2024	340,00	0,03	325,25	-4,34%	0,35	0,36	-14,63%	12,8	45,74	0,7288	-0,0147	-4,21%	352,00
TYIBW.V	A	THYAO	31.05.2024	400,00	0,03	325,25	-18,69%	0,05	0,06	-25,00%	19,1	9,77	3,4125	-0,0060	-12,06%	402,00
TYIBX.V	A	THYAO	31.05.2024	450,00	0,03	325,25	-27,72%	0,01	0,03	0,00%	27,0	2,76	12,0569	-0,0023	-23,11%	451,00
TYIBY.V	A	THYAO	28.06.2024	310,00	0,03	325,25	4,92%	1,30	1,33	-7,09%	5,8	76,47	0,4359	-0,0133	-1,02%	354,33
TYIBZ.V	A	THYAO	28.06.2024	340,00	0,03	325,25	-4,34%	0,77	0,78	-8,24%	7,4	58,01	0,5746	-0,0130	-1,68%	366,00
TYICA.V	A	THYAO	28.06.2024	370,00	0,03	325,25	-12,09%	0,45	0,46	-11,76%	8,8	39,55	0,8429	-0,0112	-2,49%	385,33
TYICB.V	A	THYAO	28.06.2024	440,00	0,03	325,25	-26,08%	0,16	0,17	-5,56%	10,3	15,86	2,1023	-0,0068	-4,26%	445,67
TYICC.V	A	THYAO	28.06.2024	530,00	0,03	325,25	-38,63%	0,05	0,06	-14,29%	11,6	5,96	5,5962	-0,0035	-7,06%	532,00
TYIQT.V	S	THYAO	31.05.2024	310,00	0,03	325,25	4,92%	0,19	0,20	17,65%	14,7	-28,70	-1,1613	-0,0073	-3,83%	303,33
TYIQU.V	S	THYAO	31.05.2024	280,00	0,03	325,25	16,16%	0,02	0,04	-33,33%	31,0	-6,35	-5,2513	-0,0027	-13,58%	278,67
TYIQV.V	S	THYAO	31.05.2024	260,00	0,03	325,25	25,10%	0,01	0,03	0,00%	0,0	-1,83	-18,2074	-0,0010	-10,41%	259,00
TYIQW.V	S	THYAO	31.05.2024	230,00	0,03	325,25	41,41%	0,01	0,03	0,00%	0,0	-0,28	-119,7600	-0,0002	-2,23%	229,00
TYIQX.V	S	THYAO	31.05.2024	200,00	0,03	325,25	62,63%	0,01	0,03	0,00%	0,0	-0,05	-710,8167	-0,0000	-0,50%	199,00
TYIQY.V	S	THYAO	28.06.2024	340,00	0,03	325,25	-4,34%	0,78	0,79	8,11%	6,4	-50,97	-0,6539	-0,0039	-0,50%	313,67
TYIRA.V	S	THYAO	28.06.2024	310,00	0,03	325,25	4,92%	0,37	0,39	8,57%	8,1	-30,86	-1,0800	-0,0044	-1,20%	297,00
TYIRB.V	S	THYAO	28.06.2024	280,00	0,03	325,25	16,16%	0,16	0,18	20,00%	9,6	-15,76	-2,1150	-0,0037	-2,30%	274,00
TYIRC.V	S	THYAO	28.06.2024	250,00	0,03	325,25	30,10%	0,08	0,09	0,00%	9,3	-7,66	-4,3535	-0,0026	-3,31%	247,00
TYIRD.V	S	THYAO	28.06.2024	220,00	0,03	325,25	47,84%	0,03	0,05	0,00%	11,7	-3,58	-9,3042	-0,0017	-5,67%	218,33
TOIOG.V	A	TOASO	31.05.2024	250,00	0,03	274,00	9,60%	0,95	0,98	3,26%	7,7	89,46	0,3726	-0,0111	-1,16%	282,67
TOIOH.V	A	TOASO	31.05.2024	270,00	0,03	274,00	1,48%	0,51	0,54	6,00%	10,9	67,68	0,4925	-0,0129	-2,53%	288,00
TOIOI.V	A	TOASO	31.05.2024	290,00	0,03	274,00	-5,52%	0,23	0,25	4,55%	14,6	40,73	0,8185	-0,0114	-4,97%	298,33
TOIOJ.V	A	TOASO	31.05.2024	340,00	0,03	274,00	-19,41%	0,03	0,04	-50,00%	20,1	7,35	4,5341	-0,0038	-12,82%	341,33
TOIOK.V	A	TOASO	31.05.2024	420,00	0,03	274,00	-34,76%	0,01	0,03	0,00%	0,0	0,60	55,7565	-0,0005	-5,05%	421,00



Sembol	Tip	D.Varlık	Vade	Kul.F.	Çarpan	D.V.F.	Kul.Uzaklık%	P.Y.Alis	P.Y.Satis	%Deg.	Kaldirac	Delta%	Duy.	Teta(TL)	Teta(%)	Basabas
TOIAP.V	A	TOASO	28.06.2024	460,00	0,03	274,00	-40,43%	0,06	0,07	20,00%	9,7	7,05	4,7305	-0,0037	-6,22%	462,33
TOIOL.V	A	TOASO	28.06.2024	270,00	0,03	274,00	1,48%	1,01	1,03	4,08%	5,6	68,62	0,4857	-0,0120	-1,19%	304,33
TOIOM.V	A	TOASO	28.06.2024	300,00	0,03	274,00	-8,67%	0,58	0,59	1,72%	7,0	49,08	0,6792	-0,0113	-1,94%	319,67
TOION.V	A	TOASO	28.06.2024	320,00	0,03	274,00	-14,38%	0,40	0,42	0,00%	7,7	37,61	0,8862	-0,0102	-2,54%	334,00
TOIOO.V	A	TOASO	28.06.2024	380,00	0,03	274,00	-27,89%	0,15	0,16	6,67%	9,1	16,56	2,0123	-0,0064	-4,29%	385,33
TOIWJ.V	S	TOASO	31.05.2024	270,00	0,03	274,00	1,48%	0,25	0,26	-6,90%	13,2	-39,99	-0,8335	-0,0064	-2,57%	261,33
TOIWK.V	S	TOASO	31.05.2024	250,00	0,03	274,00	9,60%	0,06	0,07	0,00%	20,4	-14,89	-2,2382	-0,0039	-6,55%	247,67
TOIWL.V	S	TOASO	31.05.2024	220,00	0,03	274,00	24,55%	0,01	0,03	0,00%	0,0	-1,81	-18,3883	-0,0008	-8,50%	219,00
TOIWM.V	S	TOASO	31.05.2024	200,00	0,03	274,00	37,00%	0,01	0,03	0,00%	0,0	-0,38	-88,6134	-0,0002	-2,33%	199,00
TOIWN.V	S	TOASO	31.05.2024	180,00	0,03	274,00	52,22%	0,01	0,03	0,00%	0,0	-0,09	-360,6453	-0,0001	-0,73%	179,00
TOIWO.V	S	TOASO	28.06.2024	300,00	0,03	274,00	-8,67%	1,01	1,03	-7,08%	4,8	-58,44	-0,5704	-0,0038	-0,37%	265,67
TOIWP.V	S	TOASO	28.06.2024	270,00	0,03	274,00	1,48%	0,52	0,53	-10,34%	6,2	-38,40	-0,8681	-0,0047	-0,91%	252,33
TOIWQ.V	S	TOASO	28.06.2024	240,00	0,03	274,00	14,17%	0,23	0,24	0,00%	7,4	-20,61	-1,6175	-0,0043	-1,85%	232,00
TOIWR.V	S	TOASO	28.06.2024	220,00	0,03	274,00	24,55%	0,14	0,15	0,00%	7,5	-12,79	-2,6067	-0,0035	-2,53%	215,00
TOIWS.V	S	TOASO	28.06.2024	190,00	0,03	274,00	44,21%	0,06	0,07	0,00%	8,1	-5,88	-5,6679	-0,0024	-3,93%	187,67
TRIBT.V	A	TUPRS	31.05.2024	160,00	0,05	189,30	18,31%	1,68	1,70	-12,69%	5,5	97,63	0,2048	-0,0103	-0,61%	194,00
TRIBU.V	A	TUPRS	31.05.2024	180,00	0,05	189,30	5,17%	0,81	0,84	-14,29%	9,3	79,20	0,2525	-0,0143	-1,77%	196,80
TRIBV.V	A	TUPRS	31.05.2024	190,00	0,05	189,30	-0,37%	0,50	0,53	-18,46%	11,5	60,57	0,3302	-0,0151	-3,02%	200,60
TRIBW.V	A	TUPRS	31.05.2024	220,00	0,05	189,30	-13,95%	0,10	0,13	-25,00%	16,8	17,70	1,1298	-0,0088	-8,80%	222,60
TRIBX.V	A	TUPRS	31.05.2024	270,00	0,05	189,30	-29,89%	0,01	0,03	0,00%	19,2	2,03	9,8540	-0,0018	-17,56%	270,60
TRIBY.V	A	TUPRS	28.06.2024	190,00	0,05	189,30	-0,37%	1,01	1,04	-11,02%	6,2	65,97	0,3032	-0,0134	-1,33%	210,80
TRIBZ.V	A	TUPRS	28.06.2024	210,00	0,05	189,30	-9,86%	0,56	0,57	-12,12%	7,7	45,68	0,4378	-0,0121	-2,16%	221,40
TRICA.V	A	TUPRS	28.06.2024	230,00	0,05	189,30	-17,70%	0,31	0,32	-15,79%	8,9	29,04	0,6888	-0,0096	-3,10%	236,40
TRICB.V	A	TUPRS	28.06.2024	270,00	0,05	189,30	-29,89%	0,11	0,12	-14,29%	10,3	12,01	1,6659	-0,0055	-5,04%	272,40
TRICC.V	A	TUPRS	28.06.2024	320,00	0,05	189,30	-40,84%	0,04	0,06	0,00%	12,4	5,25	3,8120	-0,0032	-7,97%	321,20
TRIQT.V	S	TUPRS	31.05.2024	180,00	0,05	189,30	5,17%	0,16	0,17	14,29%	16,1	-27,16	-0,7363	-0,0065	-4,08%	176,60
TRIQU.V	S	TUPRS	31.05.2024	160,00	0,05	189,30	18,31%	0,01	0,03	0,00%	35,7	-3,77	-5,3048	-0,0016	-16,48%	159,40
TRIQV.V	S	TUPRS	31.05.2024	140,00	0,05	189,30	35,21%	0,01	0,03	0,00%	0,0	-0,27	-73,2992	-0,0002	-1,84%	139,40
TRIQW.V	S	TUPRS	31.05.2024	130,00	0,05	189,30	45,62%	0,01	0,03	0,00%	0,0	-0,09	-213,7021	-0,0001	-0,76%	129,40
TRIQX.V	S	TUPRS	31.05.2024	110,00	0,05	189,30	72,09%	0,01	0,03	0,00%	0,0	-0,01	-	-0,0000	-0,10%	109,40
TRIQY.V	S	TUPRS	28.06.2024	210,00	0,05	189,30	-9,86%	1,20	1,23	4,46%	4,9	-62,29	-0,3211	-0,0034	-0,28%	185,40
TRIQZ.V	S	TUPRS	28.06.2024	190,00	0,05	189,30	-0,37%	0,62	0,63	10,71%	6,4	-41,81	-0,4784	-0,0049	-0,78%	177,40
TRIRA.V	S	TUPRS	28.06.2024	170,00	0,05	189,30	11,35%	0,30	0,31	11,11%	7,3	-23,16	-0,8636	-0,0049	-1,62%	163,80



Sembol	Tip	D.Varlık	Vade	Kul.F.	Çarpan	D.V.F.	Kul.Uzaklık%	P.Y.Alis	P.Y.Satis	%Deg.	Kaldirac	Delta%	Duy.	Teta(TL)	Teta(%)	Basabas
TRIRB.V	S	TUPRS	28.06.2024	150,00	0,05	189,30	26,20%	0,13	0,14	0,00%	8,3	-11,39	-1,7565	-0,0037	-2,86%	147,20
TRIRC.V	S	TUPRS	28.06.2024	140,00	0,05	189,30	35,21%	0,09	0,10	0,00%	8,1	-7,73	-2,5889	-0,0030	-3,37%	138,00
YPIDY.V	A	YKBNK	31.05.2024	26,00	0,5	31,92	22,77%	3,35	3,38	4,94%	4,5	94,49	0,0212	-0,0202	-0,60%	32,76
YPIDZ.V	A	YKBNK	31.05.2024	29,00	0,5	31,92	10,07%	2,12	2,14	1,91%	6,1	80,74	0,0248	-0,0284	-1,34%	33,28
YPIEA.V	A	YKBNK	31.05.2024	31,00	0,5	31,92	2,97%	1,47	1,50	9,22%	7,2	66,59	0,0300	-0,0323	-2,20%	34,00
YPIEB.V	A	YKBNK	31.05.2024	36,00	0,5	31,92	-11,33%	0,55	0,56	5,77%	9,5	32,90	0,0608	-0,0289	-5,26%	37,12
YPIEC.V	A	YKBNK	31.05.2024	44,00	0,5	31,92	-27,45%	0,12	0,13	-7,69%	11,9	8,95	0,2234	-0,0133	-11,06%	44,26
YPIED.V	A	YKBNK	28.06.2024	31,00	0,5	31,92	2,97%	2,21	2,24	4,72%	5,1	69,94	0,0286	-0,0243	-1,10%	35,48
YPIEE.V	A	YKBNK	28.06.2024	34,00	0,5	31,92	-6,12%	1,46	1,49	6,47%	6,0	54,78	0,0365	-0,0239	-1,64%	36,98
YPIEF.V	A	YKBNK	28.06.2024	37,00	0,5	31,92	-13,73%	0,97	0,98	7,61%	6,7	40,78	0,0490	-0,0218	-2,25%	38,96
YPIEG.V	A	YKBNK	28.06.2024	43,00	0,5	31,92	-25,77%	0,46	0,47	4,55%	7,6	22,00	0,0909	-0,0161	-3,50%	43,94
YPIEH.V	A	YKBNK	28.06.2024	53,00	0,5	31,92	-39,77%	0,19	0,20	10,53%	8,0	9,56	0,2091	-0,0098	-5,18%	53,40
YPISZ.V	S	YKBNK	31.05.2024	29,00	0,5	31,92	10,07%	0,36	0,37	-14,29%	10,5	-23,12	-0,0865	-0,0162	-4,49%	28,26
YPITA.V	S	YKBNK	31.05.2024	26,00	0,5	31,92	22,77%	0,08	0,09	-20,00%	14,4	-7,19	-0,2780	-0,0072	-8,98%	25,82
YPITB.V	S	YKBNK	31.05.2024	23,00	0,5	31,92	38,78%	0,01	0,03	0,00%	24,0	-1,50	-1,3315	-0,0021	-20,51%	22,94
YPITC.V	S	YKBNK	31.05.2024	21,00	0,5	31,92	52,00%	0,01	0,03	0,00%	0,0	-0,48	-4,1718	-0,0008	-7,87%	20,94
YPITD.V	S	YKBNK	31.05.2024	19,00	0,5	31,92	68,00%	0,01	0,03	0,00%	0,0	-0,16	-12,2185	-0,0003	-3,19%	18,94
YPITE.V	S	YKBNK	28.06.2024	34,00	0,5	31,92	-6,12%	1,82	1,83	-3,11%	4,6	-52,05	-0,0384	-0,0096	-0,53%	30,34
YPITF.V	S	YKBNK	28.06.2024	31,00	0,5	31,92	2,97%	1,04	1,05	-8,77%	5,6	-36,28	-0,0551	-0,0104	-1,00%	28,90
YPITG.V	S	YKBNK	28.06.2024	28,00	0,5	31,92	14,00%	0,55	0,56	-9,84%	6,4	-22,10	-0,0905	-0,0094	-1,71%	26,88
YPITH.V	S	YKBNK	28.06.2024	25,00	0,5	31,92	27,68%	0,29	0,30	-24,32%	7,1	-12,38	-0,1616	-0,0075	-2,57%	24,40
YPITI.V	S	YKBNK	28.06.2024	22,00	0,5	31,92	45,09%	0,14	0,15	-5,88%	7,3	-6,42	-0,3113	-0,0052	-3,71%	21,70

Sembol	Tip	D.Varlık	Vade	Kul.F.	Çarpan	D.V.F.	Kul.Uzaklık%	P.Y.Alis	P.Y.Satis	%Deg.	Kaldirac	Delta%	Duy.	Teta(TL)	Teta(%)	Basabas
EXIBX.V	A	EUR/USD	31.05.2024	1,08	1	1,0777	-0,21%	0,21	0,22	10,53%	75,6	45,69	0,0007	-0,0058	-2,74%	1,09
EXIBY.V	A	EUR/USD	31.05.2024	1,10	1	1,0777	-2,03%	0,03	0,04	0,00%	144,8	12,51	0,0025	-0,0029	-9,54%	1,10
EXIBZ.V	A	EUR/USD	31.05.2024	1,12	1	1,0777	-3,78%	0,01	0,03	0,00%	0,0	1,74	0,0178	-0,0006	-5,93%	1,12
EXICP.V	A	EUR/USD	31.05.2024	1,14	1	1,0777	-5,46%	0,01	0,03	0,00%	0,0	0,17	0,1803	-0,0001	-0,77%	1,14
EXICQ.V	A	EUR/USD	28.06.2024	1,06	1	1,0777	1,67%	0,81	0,83	9,21%	29,1	68,74	0,0005	-0,0043	-0,54%	1,09
EXICR.V	A	EUR/USD	28.06.2024	1,08	1	1,0777	-0,21%	0,43	0,44	2,50%	38,9	48,18	0,0006	-0,0047	-1,10%	1,09
EXICS.V	A	EUR/USD	28.06.2024	1,10	1	1,0777	-2,03%	0,20	0,21	5,26%	49,3	28,39	0,0011	-0,0041	-2,05%	1,11
EXICT.V	A	EUR/USD	28.06.2024	1,12	1	1,0777	-3,78%	0,08	0,09	0,00%	61,1	14,07	0,0022	-0,0027	-3,41%	1,12
EXIXL.V	S	EUR/USD	31.05.2024	1,10	1	1,0777	-2,03%	0,75	0,77	-1,27%	40,5	-87,49	-0,0004	-0,0029	-0,38%	1,08
EXIXM.V	S	EUR/USD	31.05.2024	1,08	1	1,0777	-0,21%	0,29	0,30	-14,29%	65,0	-54,31	-0,0006	-0,0058	-1,98%	1,07
EXIXN.V	S	EUR/USD	31.05.2024	1,06	1	1,0777	1,67%	0,07	0,08	-30,00%	94,8	-19,10	-0,0016	-0,0041	-5,89%	1,06
EXIXO.V	S	EUR/USD	31.05.2024	1,04	1	1,0777	3,63%	0,01	0,03	0,00%	136,9	-3,94	-0,0079	-0,0013	-13,37%	1,04
EXIXP.V	S	EUR/USD	28.06.2024	1,10	1	1,0777	-2,03%	0,91	0,93	-7,92%	27,5	-72,17	-0,0004	-0,0040	-0,44%	1,07
EXIXQ.V	S	EUR/USD	28.06.2024	1,08	1	1,0777	-0,21%	0,51	0,52	-10,53%	35,3	-51,82	-0,0006	-0,0047	-0,93%	1,06
EXIXR.V	S	EUR/USD	28.06.2024	1,06	1	1,0777	1,67%	0,25	0,26	-10,71%	43,4	-31,26	-0,0010	-0,0043	-1,74%	1,05
EXIXS.V	S	EUR/USD	28.06.2024	1,04	1	1,0777	3,63%	0,11	0,12	0,00%	55,9	-16,11	-0,0019	-0,0031	-2,83%	1,04



Sembol	Tip	D.Varlık	Vade	Kul.F.	Çarpan	D.V.F.	Kul.Uzaklık%	P.Y.Alis	P.Y.Satis	%Deg.	Kaldirac	Delta%	Duy.	Teta(TL)	Teta(%)	Basabas
ALIAP.V	A	ALTINONS	31.05.2024	2.400	0,01	2.333,09	-2,79%	0,22	0,23	21,05%	31,9	30,06	3,3267	-0,0099	-4,51%	2.423,00
ALIOM.V	A	ALTINONS	31.05.2024	2.100	0,01	2.333,09	11,10%	2,34	2,36	7,34%	9,9	99,47	1,0053	-0,0009	-0,04%	2.336,00
ALION.V	A	ALTINONS	31.05.2024	2.200	0,01	2.333,09	6,05%	1,38	1,40	12,10%	15,5	91,75	1,0899	-0,0040	-0,29%	2.340,00
ALIOO.V	A	ALTINONS	31.05.2024	2.300	0,01	2.333,09	1,44%	0,63	0,64	16,67%	23,3	62,80	1,5924	-0,0100	-1,58%	2.364,00
ALIAQ.V	A	ALTINONS	28.06.2024	2.200	0,01	2.333,09	6,05%	1,63	1,65	5,96%	11,0	77,16	1,2961	-0,0065	-0,40%	2.365,00
ALIAR.V	A	ALTINONS	28.06.2024	2.300	0,01	2.333,09	1,44%	0,98	0,99	8,89%	14,0	58,39	1,7125	-0,0082	-0,83%	2.399,00
ALIAS.V	A	ALTINONS	28.06.2024	2.400	0,01	2.333,09	-2,79%	0,55	0,56	12,24%	16,5	38,97	2,5660	-0,0083	-1,50%	2.456,00
ALIAT.V	A	ALTINONS	28.06.2024	2.500	0,01	2.333,09	-6,68%	0,30	0,31	7,14%	18,8	24,18	4,1356	-0,0071	-2,37%	2.531,00
ALIWP.V	S	ALTINONS	31.05.2024	2.200	0,01	2.333,09	6,05%	0,03	0,05	-16,67%	64,1	-8,25	-12,1232	-0,0033	-11,03%	2.195,00
ALIWQ.V	S	ALTINONS	31.05.2024	2.150	0,01	2.333,09	8,52%	0,01	0,04	-33,33%	0,0	-2,39	-41,8233	-0,0012	-11,57%	2.146,00
ALIWR.V	S	ALTINONS	31.05.2024	2.100	0,01	2.333,09	11,10%	0,01	0,03	0,00%	0,0	-0,57	-174,4092	-0,0003	-3,26%	2.097,00
ALIWS.V	S	ALTINONS	31.05.2024	2.000	0,01	2.333,09	16,65%	0,01	0,03	-50,00%	0,0	-0,03	-2.927,3667	-0,0000	-0,25%	1.997,00
ALIWT.V	S	ALTINONS	28.06.2024	2.400	0,01	2.333,09	-2,79%	1,17	1,18	-6,25%	12,2	-61,03	-1,6386	-0,0074	-0,63%	2.282,00
ALIWU.V	S	ALTINONS	28.06.2024	2.300	0,01	2.333,09	1,44%	0,60	0,61	-10,29%	16,2	-41,61	-2,4035	-0,0073	-1,22%	2.239,00
ALIWV.V	S	ALTINONS	28.06.2024	2.200	0,01	2.333,09	6,05%	0,26	0,27	-16,13%	20,7	-23,02	-4,3441	-0,0057	-2,20%	2.173,00
ALIWW.V	S	ALTINONS	28.06.2024	2.100	0,01	2.333,09	11,10%	0,11	0,12	-15,38%	23,4	-11,04	-9,0611	-0,0037	-3,38%	2.088,00

Sembol	Tip	D.Varlık	Vade	Kul.F.	Çarpan	D.V.F.	Kul.Uzaklık%	P.Y.Alis	P.Y.Satis	%Deg.	Kaldirac	Delta%	Duy.	Teta(TL)	Teta(%)	Basabas
AOIBG.V	A	GÜMÜSONS	31.05.2024	24,00	0,02	28,11	17,13%	2,66	2,70	16,23%	6,8	98,82	0,0157	-0,0009	-0,03%	28,19
AOIBH.V	A	GÜMÜSONS	31.05.2024	25,00	0,02	28,11	12,44%	2,04	2,08	22,42%	8,5	94,89	0,0163	-0,0031	-0,15%	28,23
AOIBI.V	A	GÜMÜSONS	31.05.2024	27,00	0,02	28,11	4,11%	1,00	1,03	39,19%	12,9	70,61	0,0220	-0,0115	-1,15%	28,60
AOIBJ.V	A	GÜMÜSONS	31.05.2024	29,00	0,02	28,11	-3,07%	0,40	0,42	46,43%	17,2	37,93	0,0409	-0,0140	-3,51%	29,65
AOIBK.V	A	GÜMÜSONS	28.06.2024	25,00	0,02	28,11	12,45%	2,25	2,28	20,31%	6,7	82,82	0,0187	-0,0062	-0,27%	28,54
AOIBL.V	A	GÜMÜSONS	28.06.2024	27,00	0,02	28,11	4,12%	1,36	1,39	20,72%	8,6	64,25	0,0241	-0,0092	-0,68%	29,16
AOIBM.V	A	GÜMÜSONS	28.06.2024	29,00	0,02	28,11	-3,07%	0,80	0,82	25,00%	10,0	44,34	0,0350	-0,0104	-1,30%	30,27
AOIBN.V	A	GÜMÜSONS	28.06.2024	31,00	0,02	28,11	-9,31%	0,47	0,48	24,32%	11,2	28,96	0,0536	-0,0096	-2,05%	31,74
AOIQG.V	S	GÜMÜSONS	31.05.2024	25,00	0,02	28,11	12,45%	0,02	0,05	-28,57%	46,2	-5,10	-0,3042	-0,0031	-15,55%	24,92
AOIQH.V	S	GÜMÜSONS	31.05.2024	23,00	0,02	28,11	22,22%	0,01	0,03	0,00%	0,0	-0,19	-8,1180	-0,0002	-1,62%	22,95
AOIQI.V	S	GÜMÜSONS	31.05.2024	22,00	0,02	28,11	27,78%	0,01	0,03	0,00%	0,0	-0,03	-59,0529	-0,0000	-0,25%	21,95
AOIQJ.V	S	GÜMÜSONS	31.05.2024	21,00	0,02	28,11	33,86%	0,01	0,03	0,00%	0,0	-0,00	-	-0,0000	-0,04%	20,95
AOIQK.V	S	GÜMÜSONS	28.06.2024	28,00	0,02	28,11	0,40%	0,97	0,99	-19,17%	8,6	-46,07	-0,0337	-0,0101	-1,04%	26,46
AOIQL.V	S	GÜMÜSONS	28.06.2024	26,00	0,02	28,11	8,13%	0,39	0,40	-27,27%	11,9	-25,69	-0,0604	-0,0078	-2,00%	25,38
AOIQM.V	S	GÜMÜSONS	28.06.2024	25,00	0,02	28,11	12,44%	0,23	0,24	-27,27%	13,5	-17,13	-0,0905	-0,0061	-2,67%	24,63
AOIQN.V	S	GÜMÜSONS	28.06.2024	23,00	0,02	28,11	22,23%	0,07	0,08	-33,33%	16,7	-6,43	-0,2411	-0,0031	-4,48%	22,88



Sembol	Tip	D.Varlık	Vade	Kul.F.	Çarpan	D.V.F.	Kul.Uzaklık%	P.Y.Alis	P.Y.Satis	%Deg.	Kaldirac	Delta%	Duy.	Teta(TL)	Teta(%)	Basabas
CUIAE.V	A	BAKIRJuly24	28.05.2024	3,90	0,2	-	-	4,27	4,32	-5,43%	7,0	99,79	0,0016	-0,0003	-0,01%	4,57
CUIAF.V	A	BAKIRJuly24	28.05.2024	4,00	0,2	-	-	3,62	3,67	2,64%	8,2	99,11	0,0016	-0,0010	-0,03%	4,57
CUIAG.V	A	BAKIRJuly24	28.05.2024	4,10	0,2	-	-	2,99	3,04	0,00%	9,8	96,95	0,0016	-0,0029	-0,10%	4,57
CUIAH.V	A	BAKIRJuly24	28.05.2024	4,20	0,2	-	-	2,39	2,44	0,00%	11,7	91,96	0,0017	-0,0066	-0,28%	4,58
CUIAI.V	A	BAKIRiSEP24	25.06.2024	4,40	0,2	-	-	2,06	2,09	4,93%	9,3	62,84	0,0025	-0,0150	-0,73%	4,72
CUIAJ.V	A	BAKIRiSEP24	25.06.2024	4,60	0,2	-	-	1,43	1,46	2,80%	10,6	49,19	0,0032	-0,0162	-1,14%	4,83
CUIAK.V	A	BAKIRiSEP24	25.06.2024	4,80	0,2	-	-	0,97	0,99	2,04%	11,7	36,98	0,0042	-0,0159	-1,64%	4,95
CUIAL.V	A	BAKIRiSEP24	25.06.2024	5,00	0,2	-	-	0,66	0,68	4,48%	12,8	27,01	0,0057	-0,0143	-2,17%	5,11
CUIPE.V	S	BAKIRJuly24	28.05.2024	4,10	0,2	-	-	0,01	0,03	-25,00%	89,4	-3,05	-0,0509	-0,0029	-29,01%	4,10
CUIPF.V	S	BAKIRJuly24	28.05.2024	4,00	0,2	-	-	0,01	0,03	0,00%	0,0	-0,89	-0,1736	-0,0010	-9,65%	4,00
CUIPG.V	S	BAKIRJuly24	28.05.2024	3,90	0,2	-	-	0,01	0,03	0,00%	0,0	-0,20	-0,7690	-0,0002	-2,42%	3,90
CUIPH.V	S	BAKIRJuly24	28.05.2024	3,80	0,2	-	-	0,01	0,03	0,00%	0,0	-0,04	-4,3416	-0,0000	-0,47%	3,80
CUIPI.V	S	BAKIRiSEP24	25.06.2024	4,60	0,2	-	-	1,63	1,66	-5,81%	8,8	-50,81	-0,0031	-0,0162	-1,00%	4,34
CUIPJ.V	S	BAKIRiSEP24	25.06.2024	4,40	0,2	-	-	0,97	0,99	0,00%	10,7	-37,16	-0,0042	-0,0150	-1,54%	4,25
CUIPK.V	S	BAKIRiSEP24	25.06.2024	4,20	0,2	-	-	0,52	0,54	0,00%	12,9	-24,17	-0,0064	-0,0122	-2,35%	4,12
CUIPL.V	S	BAKIRiSEP24	25.06.2024	4,00	0,2	-	-	0,27	0,28	-12,90%	14,5	-14,38	-0,0108	-0,0091	-3,37%	3,96

Sembol	Tip	D.Varlik	Vade	Kul.F.	Çarpan	D.V.F.	Kul.Uzaklik%	P.Y.Alis	P.Y.Satis	%Deg.	Kaldirac	Delta%	Duy.	Teta(TL)	Teta(%)	Basabas
PPIBC.V	A	BRENTJuly24	28.05.2024	85	0,01	-	-	0,63	0,65	10,53%	19,6	42,16	0,0736	-0,0208	-3,30%	87,02
PPIBD.V	A	BRENTJuly24	28.05.2024	90	0,01	-	-	0,18	0,19	11,76%	27,9	16,56	0,1874	-0,0130	-7,24%	90,59
PPIBE.V	A	BRENTJuly24	28.05.2024	95	0,01	-	-	0,05	0,06	50,00%	35,1	5,21	0,5951	-0,0057	-11,41%	95,19
PPIBF.V	A	BRENTJuly24	28.05.2024	100	0,01	-	-	0,01	0,05	0,00%	46,6	1,73	1,7933	-0,0024	-24,10%	100,16
PPIBG.V	A	BRENTiAUG24	25.06.2024	85	0,01	-	-	1,08	1,10	5,88%	11,3	46,91	0,0661	-0,0143	-1,32%	88,41
PPIBH.V	A	BRENTiAUG24	25.06.2024	90	0,01	-	-	0,54	0,55	7,84%	14,0	29,18	0,1063	-0,0121	-2,24%	91,71
PPIBI.V	A	BRENTiAUG24	25.06.2024	95	0,01	-	-	0,27	0,28	7,69%	16,2	16,90	0,1836	-0,0091	-3,37%	95,87
PPIBJ.V	A	BRENTiAUG24	25.06.2024	100	0,01	-	-	0,15	0,16	14,29%	17,1	10,14	0,3060	-0,0068	-4,52%	100,50
PPIQC.V	S	BRENTJuly24	28.05.2024	85	0,01	-	-	0,99	1,01	-12,28%	14,7	-57,84	-0,0536	-0,0208	-2,10%	81,87
PPIQD.V	S	BRENTJuly24	28.05.2024	80	0,01	-	-	0,33	0,34	-21,43%	20,5	-27,46	-0,1130	-0,0184	-5,57%	78,95
PPIQE.V	S	BRENTJuly24	28.05.2024	75	0,01	-	-	0,08	0,09	-25,00%	27,2	-9,08	-0,3415	-0,0096	-11,95%	74,72
PPIQF.V	S	BRENTJuly24	28.05.2024	70	0,01	-	-	0,01	0,03	-50,00%	31,2	-2,32	-1,3377	-0,0034	-33,99%	69,91
PPIQG.V	S	BRENTiAUG24	25.06.2024	90	0,01	-	-	2,71	2,74	-11,00%	7,2	-70,69	-0,0439	-0,0122	-0,45%	81,50
PPIQH.V	S	BRENTiAUG24	25.06.2024	85	0,01	-	-	1,63	1,65	-6,78%	9,0	-53,11	-0,0584	-0,0142	-0,87%	79,88
PPIQI.V	S	BRENTiAUG24	25.06.2024	80	0,01	-	-	0,90	0,92	-8,16%	10,7	-34,57	-0,0897	-0,0138	-1,54%	77,15
PPIQJ.V	S	BRENTiAUG24	25.06.2024	75	0,01	-	-	0,47	0,48	-7,69%	12,1	-20,15	-0,1540	-0,0114	-2,42%	73,51

Sembol	Tip	D.Varlik	Vade	Kul.F.	Çarpan	D.V.F.	Kul.Uzaklik%	P.Y.Alis	P.Y.Satis	%Deg.	Kaldirac	Delta%	Duy.	Teta(TL)	Teta(%)	Basabas
CTIEF.V	A	PAMUK	07.06.2024	90,00	1	-	-	0,13	0,17	-22,22%	21,5	11,01	0,2818	0,0084	6,48%	90,01
CTIEG.V	A	PAMUK	07.06.2024	95,00	1	-	-	0,04	0,11	0,00%	26,8	4,23	0,7329	0,0039	9,78%	95,00
CTIEH.V	A	PAMUK	07.06.2024	100,00	1	-	-	0,01	0,05	0,00%	39,1	1,54	2,0106	0,0016	15,78%	100,00
CTIEI.V	A	PAMUK	07.06.2024	110,00	1	-	-	0,01	0,04	0,00%	0,0	0,29	10,7630	0,0002	2,32%	110,00
CTIEJ.V	A	PAMUK	28.06.2024	80,00	1	-	-	0,91	0,93	-14,15%	9,9	48,04	0,0646	0,0142	1,56%	80,03
CTIEK.V	A	PAMUK	28.06.2024	90,00	1	-	-	0,30	0,33	-17,95%	12,3	21,43	0,1448	0,0113	3,76%	90,01
CTIEL.V	A	PAMUK	28.06.2024	100,00	1	-	-	0,21	0,22	-8,33%	11,2	13,21	0,2348	0,0105	5,00%	100,01
CTIEM.V	A	PAMUK	28.06.2024	110,00	1	-	-	0,16	0,17	0,00%	10,7	8,90	0,3488	0,0091	5,69%	110,01
CTIPB.V	S	PAMUK	07.06.2024	95,00	1	-	-	5,33	5,38	0,00%	4,6	-95,68	-0,0324	0,0040	0,08%	94,83
CTIPC.V	S	PAMUK	07.06.2024	90,00	1	-	-	3,80	3,85	0,00%	6,0	-89,33	-0,0347	0,0081	0,21%	89,88
CTIPD.V	S	PAMUK	07.06.2024	85,00	1	-	-	2,41	2,45	0,00%	8,1	-76,04	-0,0408	0,0137	0,57%	84,92
CTIPE.V	S	PAMUK	07.06.2024	80,00	1	-	-	1,29	1,32	14,75%	10,8	-54,51	-0,0569	0,0178	1,38%	79,96
CTIPF.V	S	PAMUK	28.06.2024	90,00	1	-	-	4,84	4,88	3,40%	4,5	-75,20	-0,0413	0,0139	0,29%	89,85
CTIPG.V	S	PAMUK	28.06.2024	80,00	1	-	-	2,23	2,26	0,00%	7,1	-51,21	-0,0606	0,0157	0,70%	79,93
CTIPH.V	S	PAMUK	28.06.2024	70,00	1	-	-	0,56	0,58	9,80%	11,9	-18,86	-0,1645	0,0096	1,72%	69,98
CTIPI.V	S	PAMUK	28.06.2024	60,00	1	-	-	0,18	0,19	0,00%	11,7	-6,00	-0,5175	0,0054	2,97%	59,99

Sembol	Tip	D.Varlik	Vade	Kul.F.	Çarpan	D.V.F.	Kul.Uzaklik%	P.Y.Alis	P.Y.Satis	%Deg.	Kaldirac	Delta%	Duy.	Teta(TL)	Teta(%)	Basabas
DKIBC.V	A	DAX	31.05.2024	18.000	0,0001	-	-	2,68	2,71	24,20%	19,7	80,91	3,5586	-0,0176	-0,66%	18.780,28
DKIBD.V	A	DAX	31.05.2024	18.500	0,0001	-	-	1,37	1,40	36,63%	28,9	60,62	4,7498	-0,0227	-1,65%	18.903,10
DKIBE.V	A	DAX	31.05.2024	19.000	0,0001	-	-	0,52	0,54	52,94%	41,6	33,30	8,6458	-0,0202	-3,88%	19.155,48
DKIBF.V	A	DAX	31.05.2024	19.500	0,0001	-	-	0,15	0,16	50,00%	55,4	12,81	22,4747	-0,0114	-7,60%	19.546,07
DKIBG.V	A	DAX	28.06.2024	18.000	0,0001	-	-	3,40	3,43	18,47%	13,3	69,64	4,1343	-0,0179	-0,53%	18.987,59
DKIBH.V	A	DAX	28.06.2024	18.500	0,0001	-	-	2,23	2,25	22,83%	16,5	56,78	5,0709	-0,0189	-0,85%	19.147,84
DKIBI.V	A	DAX	28.06.2024	19.000	0,0001	-	-	1,36	1,38	31,43%	20,2	42,04	6,8491	-0,0181	-1,33%	19.397,34
DKIBJ.V	A	DAX	28.06.2024	19.500	0,0001	-	-	0,77	0,78	26,23%	23,9	28,33	10,1642	-0,0155	-2,01%	19.724,58
DKIQC.V	S	DAX	31.05.2024	18.500	0,0001	-	-	0,73	0,75	-29,91%	35,1	-39,44	-7,3011	-0,0228	-3,13%	18.284,05
DKIQD.V	S	DAX	31.05.2024	18.000	0,0001	-	-	0,30	0,31	-38,78%	41,3	-19,09	-15,0831	-0,0176	-5,86%	17.910,74
DKIQE.V	S	DAX	31.05.2024	17.500	0,0001	-	-	0,12	0,13	-38,10%	46,1	-8,53	-33,7651	-0,0111	-9,23%	17.462,57
DKIQF.V	S	DAX	31.05.2024	17.000	0,0001	-	-	0,05	0,09	-27,27%	50,9	-3,92	-73,3992	-0,0067	-13,32%	16.974,09
DKIQG.V	S	DAX	28.06.2024	18.000	0,0001	-	-	1,02	1,04	-18,90%	19,3	-30,36	-9,4848	-0,0179	-1,75%	17.700,56
DKIQH.V	S	DAX	28.06.2024	17.500	0,0001	-	-	0,66	0,67	-20,24%	20,3	-20,68	-13,9241	-0,0157	-2,37%	17.307,09
DKIQI.V	S	DAX	28.06.2024	17.000	0,0001	-	-	0,43	0,44	-21,43%	21,1	-13,95	-20,6409	-0,0131	-3,05%	16.873,31
DKIQJ.V	S	DAX	28.06.2024	16.500	0,0001	-	-	0,30	0,31	-20,51%	21,4	-9,56	-30,1163	-0,0109	-3,62%	16.410,74

Sembol	Tip	D.Varlik	Vade	Kul.F.	Çarpan	D.V.F.	Kul.Uzaklik%	P.Y.Alis	P.Y.Satis	%Deg.	Kaldirac	Delta%	Duy.	Teta(TL)	Teta(%)	Basabas
DJIIM.V	A	DJI	31.05.2024	39.000,00	0,00005	-	-	1,49	1,51	14,73%	23,7	55,88	11,1064	-0,0294	-1,98%	39.937,09
DJIIN.V	A	DJI	31.05.2024	40.000,00	0,00005	-	-	0,65	0,66	4,00%	33,7	34,67	17,9009	-0,0245	-3,76%	40.409,59
DJIIO.V	A	DJI	31.05.2024	41.000,00	0,00005	-	-	0,22	0,23	0,00%	45,8	15,95	38,9133	-0,0150	-6,81%	41.142,74
DJIJA.V	A	DJI	31.05.2024	42.000,00	0,00005	-	-	0,06	0,07	0,00%	62,9	5,97	103,9886	-0,0072	-11,99%	42.043,44
DJIJB.V	A	DJI	28.06.2024	38.000,00	0,00005	-	-	3,38	3,40	1,95%	12,3	65,62	9,4568	-0,0211	-0,62%	40.110,00
DJIJC.V	A	DJI	28.06.2024	40.000,00	0,00005	-	-	1,46	1,48	3,97%	18,2	42,04	14,7621	-0,0197	-1,35%	40.918,47
DJIJD.V	A	DJI	28.06.2024	41.000,00	0,00005	-	-	0,99	1,00	8,14%	19,9	31,16	19,9149	-0,0184	-1,86%	41.620,59
DJIJE.V	A	DJI	28.06.2024	42.000,00	0,00005	-	-	1,69	1,70	12,50%	12,3	32,91	18,8595	-0,0306	-1,81%	43.055,00
DJIUJ.V	S	DJI	31.05.2024	40.000,00	0,00005	-	-	1,86	1,88	-32,38%	22,2	-65,42	-9,4863	-0,0243	-1,31%	38.833,29
DJIUK.V	S	DJI	31.05.2024	38.000,00	0,00005	-	-	0,44	0,45	-28,79%	34,9	-24,28	-25,5648	-0,0217	-4,92%	37.720,74
DJIUL.V	S	DJI	31.05.2024	37.000,00	0,00005	-	-	0,20	0,21	0,00%	39,4	-12,45	-49,8437	-0,0154	-7,69%	36.869,68
DJIUM.V	S	DJI	31.05.2024	36.000,00	0,00005	-	-	0,06	0,08	0,00%	49,3	-4,68	-132,6022	-0,0072	-12,01%	35.950,35
DJIUN.V	S	DJI	28.06.2024	40.000,00	0,00005	-	-	3,05	3,07	0,00%	11,6	-56,14	-11,0534	-0,0236	-0,78%	38.094,79
DJIUO.V	S	DJI	28.06.2024	38.000,00	0,00005	-	-	1,17	1,18	-16,78%	17,9	-33,12	-18,7400	-0,0188	-1,60%	37.267,71
DJIVA.V	S	DJI	28.06.2024	37.000,00	0,00005	-	-	0,78	0,79	-4,30%	19,0	-23,47	-26,4447	-0,0169	-2,16%	36.509,74
DJIVB.V	S	DJI	28.06.2024	36.000,00	0,00005	-	-	0,89	0,90	0,00%	14,8	-20,78	-29,8677	-0,0207	-2,32%	35.441,47

Sembol	Tip	D.Varlik	Vade	Kul.F.	Çarpan	D.V.F.	Kul.Uzaklik%	P.Y.Alis	P.Y.Satis	%Deg.	Kaldirac	Delta%	Duy.	Teta(TL)	Teta(%)	Basabas
SPIIM.V	A	SP500	31.05.2024	5.200,00	0,0005	-	-	1,44	1,45	6,67%	30,5	51,65	1,2015	-0,0319	-2,21%	5.289,99
SPIIN.V	A	SP500	31.05.2024	5.300,00	0,0005	-	-	0,72	0,73	7,46%	39,1	33,09	1,8757	-0,0277	-3,85%	5.345,30
SPIIO.V	A	SP500	31.05.2024	5.500,00	0,0005	-	-	0,11	0,12	0,00%	63,7	7,60	8,1647	-0,0102	-9,31%	5.507,45
SPIJA.V	A	SP500	31.05.2024	5.600,00	0,0005	-	-	0,03	0,05	-25,00%	76,9	2,75	22,5507	-0,0044	-14,73%	5.603,10
SPIJB.V	A	SP500	28.06.2024	5.000,00	0,0005	-	-	4,74	4,76	3,28%	12,4	69,75	0,8898	-0,0248	-0,52%	5.295,40
SPIJC.V	A	SP500	28.06.2024	5.100,00	0,0005	-	-	3,59	3,60	-2,58%	14,5	61,55	1,0083	-0,0257	-0,72%	5.323,41
SPIJD.V	A	SP500	28.06.2024	5.200,00	0,0005	-	-	2,61	2,62	9,17%	16,8	51,97	1,1941	-0,0257	-0,99%	5.362,59
SPIJE.V	A	SP500	28.06.2024	5.300,00	0,0005	-	-	1,82	1,83	11,73%	19,4	41,73	1,4871	-0,0243	-1,34%	5.413,57
SPIUI.V	S	SP500	31.05.2024	5.300,00	0,0005	-	-	2,21	2,23	0,00%	25,2	-67,13	-0,9245	-0,0273	-1,24%	5.161,61
SPIUJ.V	S	SP500	31.05.2024	5.100,00	0,0005	-	-	0,74	0,75	-12,79%	35,1	-31,36	-1,9792	-0,0298	-4,03%	5.053,46
SPIUK.V	S	SP500	31.05.2024	5.000,00	0,0005	-	-	0,41	0,42	-16,33%	37,9	-18,99	-3,2672	-0,0243	-5,93%	4.973,94
SPIUL.V	S	SP500	31.05.2024	4.800,00	0,0005	-	-	0,12	0,13	-31,58%	41,6	-6,45	-9,6232	-0,0128	-10,70%	4.791,93
SPIUM.V	S	SP500	28.06.2024	5.100,00	0,0005	-	-	1,88	1,89	1,51%	17,0	-38,49	-1,6123	-0,0259	-1,38%	4.982,71
SPIUN.V	S	SP500	28.06.2024	5.000,00	0,0005	-	-	1,40	1,41	-7,79%	18,0	-30,19	-2,0558	-0,0247	-1,76%	4.912,50
SPIUO.V	S	SP500	28.06.2024	4.900,00	0,0005	-	-	1,05	1,06	2,65%	18,5	-23,40	-2,6519	-0,0228	-2,17%	4.834,22
SPIVA.V	S	SP500	28.06.2024	4.800,00	0,0005	-	-	0,79	0,80	-5,88%	18,9	-18,04	-3,4409	-0,0206	-2,60%	4.750,35



Sembol	Tip	D.Varlık	Vade	Kul.F.	Çarpan	D.V.F.	Kul.Uzaklık%	P.Y.Alis	P.Y.Satis	%Deg.	Kaldirac	Delta%	Duy.	Teta(TL)	Teta(%)	Basabas
NAIBW.V	A	NASDAQ-100	31.05.2024	18.000,00	0,0001	-	-	1,51	1,53	-3,16%	21,8	55,03	5,6386	-0,0300	-1,98%	18.474,73
NAIBX.V	A	NASDAQ-100	31.05.2024	19.000,00	0,0001	-	-	0,29	0,30	-6,25%	38,4	17,75	17,4756	-0,0176	-6,08%	19.093,08
NAIBY.V	A	NASDAQ-100	31.05.2024	19.500,00	0,0001	-	-	0,09	0,10	0,00%	46,5	7,18	43,2140	-0,0090	-9,96%	19.531,03
NAIBZ.V	A	NASDAQ-100	31.05.2024	20.000,00	0,0001	-	-	0,02	0,04	-20,00%	71,6	2,45	126,4757	-0,0037	-18,45%	20.012,41
NAICA.V	A	NASDAQ-100	28.06.2024	17.500,00	0,0001	-	-	3,95	3,97	-1,99%	9,4	63,05	4,9209	-0,0275	-0,70%	18.731,81
NAICB.V	A	NASDAQ-100	28.06.2024	18.000,00	0,0001	-	-	2,55	2,57	-2,30%	12,6	54,19	5,7252	-0,0236	-0,93%	18.797,42
NAICC.V	A	NASDAQ-100	28.06.2024	19.000,00	0,0001	-	-	1,05	1,06	-5,50%	17,9	31,38	9,8878	-0,0190	-1,81%	19.328,90
NAICD.V	A	NASDAQ-100	28.06.2024	19.500,00	0,0001	-	-	0,75	0,76	-1,30%	18,8	23,49	13,2113	-0,0173	-2,31%	19.735,81
NAIQW.V	S	NASDAQ-100	31.05.2024	18.500,00	0,0001	-	-	1,88	1,90	-12,84%	19,9	-65,96	-4,7040	-0,0246	-1,31%	17.910,47
NAIQX.V	S	NASDAQ-100	31.05.2024	18.000,00	0,0001	-	-	1,03	1,05	6,54%	24,6	-44,76	-6,9321	-0,0279	-2,71%	17.674,21
NAIQY.V	S	NASDAQ-100	31.05.2024	17.500,00	0,0001	-	-	0,51	0,52	-3,70%	29,0	-26,34	-11,7779	-0,0243	-4,77%	17.338,66
NAIQZ.V	S	NASDAQ-100	31.05.2024	16.500,00	0,0001	-	-	0,10	0,11	-8,33%	35,9	-6,77	-45,8050	-0,0108	-10,85%	16.465,87
NAIRA.V	S	NASDAQ-100	28.06.2024	18.500,00	0,0001	-	-	3,09	3,11	-0,62%	10,5	-56,32	-5,5091	-0,0239	-0,77%	17.535,03
NAIRB.V	S	NASDAQ-100	28.06.2024	18.000,00	0,0001	-	-	2,16	2,18	0,00%	12,2	-45,81	-6,7739	-0,0236	-1,09%	17.323,59
NAIRC.V	S	NASDAQ-100	28.06.2024	17.500,00	0,0001	-	-	1,95	1,96	-1,51%	10,9	-36,95	-8,3980	-0,0275	-1,41%	16.891,85
NAIRD.V	S	NASDAQ-100	28.06.2024	16.500,00	0,0001	-	-	0,86	0,87	0,00%	13,8	-20,64	-15,0299	-0,0204	-2,37%	16.230,06

Sembol	Tip	D.Varlık	Vade	Kul.F.	Çarpan	D.V.F.	Kul.Uzaklık%	P.Y.Alis	P.Y.Satis	%Deg.	Kaldirac	Delta%	Duy.	Teta(TL)	Teta(%)	Basabas
--------	-----	----------	------	--------	--------	--------	--------------	----------	-----------	-------	----------	--------	------	----------	---------	---------

Teknik Bilgi

Delta: Dayanak varlıktaki 1 TL'lik fiyat değişimine karşılık varantın fiyatının kaç TL değişeceğini gösterir.

OZIAA alım varantının deltası 0,4293 olsun. BIST-30 Endeksi'nin 1.000 puan yükselmesi durumunda, çarpan 1/5000 olduğundan, varantın fiyatı 0,0859 TL yani yaklaşık 8 kuruş artacaktır.

Satım varantlarında ise dayanak varlık yükseldiğinde varant değer kaybedeceğinden satım varantlarının deltası -1 ve 0 arasındadır.

Deltası -0,5486 olan OZIPP varantı BIST-30 endeksi 1.000 puan düştüğünde, çarpan 1/5000 olduğundan, yaklaşık 11 kuruş değer kazanacakken, BIST-30 endeksinin 1.000 puan yükselmesi durumunda 11 Kuruş değer kaybedecektir.

Duyarlılık: Varant fiyatının 1 kuruş değişmesi için dayanak varlık fiyatının maksimum ne kadar değişmesi gerektiğini gösterir.

IZIAA alım varantının duyarlılığının 2,3 , fiyatının 0,30 TL olduğunu düşünelim. BIST 30 endeksi maksimum 2,3 puan yükselince, varant fiyatı 0,31 TL olacaktır.

Teta (Zaman Değeri Kaybı): Varantın vadesinin dolmasına bir gün daha yaklaşıldığında, diğer tüm değişkenler sabitken, varant fiyatının ne kadar düşeceğini gösterir. Alım ve satım varantları için negatif değerdedir.

IZIAA varantının tetası -0,01059 olsun. Vadesinin dolmasına bir gün daha yaklaşıncaya varant yaklaşık 1 Kuruş değer kaybedecektir. Sabit değildir, vadeye yaklaşıncaya değer kaybı hızlanacaktır.

Uyarı: Varant hesaplamalarında teta değeri 365 gün üzerinden yapılmaktadır. Bu nedenle tatil günlerinde de teta kaybı yaşanır.

Etkin Kaldıraç (Effective Gearing): Dayanak varlıktaki %1'lik bir değişime karşılık varantın fiyatındaki yüzdesel değişimi gösterir.

OZIAA alım varantının etkin ayarlaması 13,75 olsun. BIST-30 Endeksi'nin %1'lik getiri sağlaması neticesinde, varantın fiyatı yaklaşık %13,75 artacaktır. BIST-30 endeksinin %1 değer kaybetmesi sonucunda ise; varantın fiyatı yaklaşık %13,75 azalacaktır.

OZIPP satım varantının etkin ayarlaması 7,49 olsun. BIST-30 Endeksi'nin %1 düşmesi sonucunda varantın fiyatı yaklaşık %7,49 artacaktır. BIST-30 Endeksi'nin %1'lik getiri sağlaması sonucunda varant fiyatı yaklaşık %7,49 değer kaybedecektir.

Vega: Dayanak varlığın örtük oynaklığındaki %1 'lik değişime karşılık varantın fiyatındaki değişimi gösterir. Örtük oynaklıktaki artış hem alım hem de satım varantlarının değerini arttıracaktır.

OZIAA varantının vegası 0,1894, OZIPP varantının vegası 0,2106 olsun. Örtük oynaklıktaki %1'lik artış OZIAA varantının değerini yaklaşık 19 Kuruş, OZIPP varantının değerini ise yaklaşık 21 Kuruş arttıracaktır.

Örtük Oynaklık (Implied Volatility): Varantın cari piyasada gördüğü işlemlere göre hesaplanan oynaklık değeridir.

Tarihsel oynaklıkla karıştırılmaması gerekir. Örnek olarak VİOP-30 Endeks Sözleşmesi'nin ilgili vadede piyasada işlem gören değeriyle, BIST-30 Endeks değerinin o vadedeki vadeli teorik değerinin çoğu zaman birbirinden farklı olması gibi düşünülebilir.

Başa-Baş Noktası (Break-Even Point): Vade sonuna kadar varantın elde tutulduğu durumda yatırımcının kara geçeceği seviyeyi gösterir. Varant fiyatıyla kullanım fiyatının toplanmasıyla elde edilir.





Karda/Zararda: Dayanak varlığın spot fiyatının varantın kullanım fiyatından yüzdesel olarak ne kadar uzakta olduğunu gösterir.

Bu içeriğe ilişkin tüm telif hakları İş Yatırım Menkul Değerler A.Ş.'ye aittir. Bu içerik, açık iznimiz olmaksızın başkaları tarafından herhangi bir amaçla, kısmen veya tamamen çoğaltılamaz, dağıtılamaz, yayımlanamaz veya değiştirilemez.

Varant Risk Grupları Ne İfade Eder?

Yatırımcılarımızın varant seçimlerini kolaylaştırmak için varantları 4 ana gruba ayırdık.

Bu gruplar:

-  **Yüksek riskli**
-  **Riskli ve gün içi alım-satım için uygun**
-  **Beklentiler dahilinde yatırım yapılabilir**
-  **Düşük kaldıraçlı, yatırım yapılabilir**

Varantları 2 kriter gözeterek 4 gruba ayırdık.

Kriter 1: Vadeye kalan günü 15'den kısa olan varantlar delta değeri ne olursa olsun **kırmızı sembol** "Yüksek riskli" grubunda yer alır.

Kriter 2: Vadesi 15'den uzun olan ve Deltası

* %10'da küçük varantlar **kırmızı sembolle** "Yüksek riskli varantlar"

* %10 ile %30 arasında olan varantlar **sarı sembolle** "Riskli ve gün içi alım-satım için uygun varantlar"

*%30 ile %60 arasında olan varantlar **yeşil sembolle** "Beklentiler dahilinde yatırım yapılabilir varantlar"

* %60 ile %100 arasında olan varantlar **gri sembolle** "Düşük Kaldıraçlı, yatırım yapılabilir varantlar"

olarak gruplanır

UYARI Burada yer alan bilgiler İş Yatırım Menkul Değerler A.Ş. tarafından bilgilendirme amacı ile hazırlanmıştır. Yatırım bilgi, yorum ve tavsiyeleri yatırım danışmanlığı kapsamında değildir. Yatırım danışmanlığı hizmeti; aracı kurumlar, portföy yönetim şirketleri, mevduat kabul etmeyen bankalar ile müşteri arasında imzalanacak yatırım danışmanlığı sözleşmesi çerçevesinde sunulmaktadır. Burada yer alan yorum ve tavsiyeler, yorum ve tavsiyede bulunanların kişisel görüşlerine dayanmaktadır. Herhangi bir yatırım aracının alım-satım önerisi ya da getiri vaadi olarak yorumlanmamalıdır. Bu görüşler mali durumunuz ile risk ve getiri tercihlerinize uygun olmayabilir. Bu nedenle, sadece burada yer alan bilgilere dayanarak yatırım kararı verilmesi beklentilerinize uygun sonuçlar doğurmayabilir.