



Sembol	Tip	D.Varlık	Vade	Kul.F.	Çarpan	D.V.F.	Kul.Uzaklık%	P.Y.Alis	P.Y.Satis	%Deg.	Kaldirac	Delta%	Duy.	Teta(TL)	Teta(%)	Basabas
IYINB.V	A	XU030	30.04.2024	13.000	0,001	10.371,09	-20,22%	0,01	0,03	0,00%	0,0	1,28	782,48	-0,0011	-10,68%	13.030,00
IYINC.V	A	XU030	30.04.2024	12.000	0,001	10.371,09	-13,57%	0,02	0,03	0,00%	30,5	5,83	171,47	-0,0035	-17,54%	12.030,00
IYIND.V	A	XU030	30.04.2024	11.000	0,001	10.371,09	-5,72%	0,13	0,14	-26,32%	21,8	27,08	36,93	-0,0093	-7,18%	11.140,00
IYINE.V	A	XU030	30.04.2024	10.500	0,001	10.371,09	-1,23%	0,29	0,30	-21,62%	17,5	48,34	20,69	-0,0102	-3,52%	10.800,00
IYINF.V	A	XU030	30.04.2024	10.000	0,001	10.371,09	3,71%	0,58	0,60	-15,49%	13,2	72,02	13,88	-0,0074	-1,28%	10.600,00
IYING.V	A	XU030	30.04.2024	9.500	0,001	10.371,09	9,17%	0,98	1,00	-10,81%	9,5	88,27	11,33	-0,0025	-0,25%	10.500,00
IYINH.V	A	XU030	30.04.2024	9.000	0,001	10.371,09	15,23%	1,45	1,47	-7,50%	6,9	95,47	10,48	0,0012	0,09%	10.470,00
IYINI.V	A	XU030	30.04.2024	8.500	0,001	10.371,09	22,01%	1,93	1,95	-5,34%	5,3	97,75	10,23	0,0031	0,16%	10.450,00
IYINJ.V	A	XU030	31.05.2024	13.000	0,001	10.371,09	-20,22%	0,15	0,16	-11,11%	12,1	16,16	61,88	-0,0048	-3,21%	13.160,00
IYINK.V	A	XU030	31.05.2024	12.000	0,001	10.371,09	-13,57%	0,26	0,27	-9,68%	11,0	27,24	36,70	-0,0057	-2,21%	12.270,00
IYINL.V	A	XU030	31.05.2024	11.000	0,001	10.371,09	-5,72%	0,52	0,53	-11,67%	9,5	46,93	21,31	-0,0058	-1,12%	11.530,00
IYINM.V	A	XU030	31.05.2024	10.500	0,001	10.371,09	-1,23%	0,74	0,76	-8,33%	8,6	59,59	16,78	-0,0049	-0,67%	11.260,00
IYINN.V	A	XU030	31.05.2024	10.000	0,001	10.371,09	3,71%	1,03	1,05	-7,89%	7,4	72,11	13,87	-0,0034	-0,33%	11.050,00
IYINO.V	A	XU030	31.05.2024	9.500	0,001	10.371,09	9,17%	1,40	1,43	-11,18%	6,2	81,99	12,20	-0,0015	-0,11%	10.930,00
IYIOA.V	A	XU030	31.05.2024	9.000	0,001	10.371,09	15,23%	1,82	1,85	-5,10%	5,1	87,77	11,39	0,0000	0,00%	10.850,00
IYIOB.V	A	XU030	31.05.2024	8.500	0,001	10.371,09	22,01%	2,27	2,29	-4,15%	4,2	91,21	10,96	0,0014	0,06%	10.790,00
IYIQM.V	S	XU030	30.04.2024	11.000	0,001	10.371,09	-5,72%	0,76	0,79	14,49%	10,4	-77,28	-12,94	-0,0174	-2,29%	10.210,00
IYIQN.V	S	XU030	30.04.2024	10.500	0,001	10.371,09	-1,23%	0,40	0,41	13,89%	14,6	-57,29	-17,46	-0,0175	-4,37%	10.090,00
IYIQO.V	S	XU030	30.04.2024	10.000	0,001	10.371,09	3,71%	0,17	0,18	21,43%	20,0	-32,49	-30,78	-0,0137	-8,09%	9.820,00
IYIQP.V	S	XU030	30.04.2024	9.500	0,001	10.371,09	9,17%	0,05	0,06	0,00%	28,5	-13,59	-73,58	-0,0077	-15,32%	9.440,00
IYIQR.V	S	XU030	30.04.2024	9.000	0,001	10.371,09	15,23%	0,01	0,03	0,00%	46,0	-4,39	-227,97	-0,0031	-31,38%	8.970,00
IYIQS.V	S	XU030	30.04.2024	8.500	0,001	10.371,09	22,01%	0,01	0,03	0,00%	0,0	-1,23	-813,36	-0,0011	-10,71%	8.470,00
IYIQT.V	S	XU030	30.04.2024	8.000	0,001	10.371,09	29,64%	0,01	0,03	0,00%	0,0	-0,29	-3.437,25	-0,0003	-2,97%	7.970,00
IYIQU.V	S	XU030	30.04.2024	7.500	0,001	10.371,09	38,28%	0,01	0,03	0,00%	0,0	-0,07	-	-0,0001	-0,85%	7.470,00
IYIQV.V	S	XU030	31.05.2024	11.000	0,001	10.371,09	-5,72%	0,91	0,93	8,33%	7,0	-61,55	-16,25	-0,0119	-1,31%	10.070,00
IYIQY.V	S	XU030	31.05.2024	10.500	0,001	10.371,09	-1,23%	0,58	0,59	9,43%	8,8	-48,94	-20,44	-0,0108	-1,86%	9.910,00
IYIQZ.V	S	XU030	31.05.2024	10.000	0,001	10.371,09	3,71%	0,33	0,34	6,45%	11,0	-34,62	-28,88	-0,0088	-2,67%	9.660,00
IYIWA.V	S	XU030	31.05.2024	9.500	0,001	10.371,09	9,17%	0,17	0,18	6,25%	13,3	-21,53	-46,44	-0,0064	-3,78%	9.320,00
IYIWB.V	S	XU030	31.05.2024	9.000	0,001	10.371,09	15,23%	0,09	0,10	0,00%	14,6	-12,54	-79,72	-0,0044	-4,93%	8.900,00
IYIWC.V	S	XU030	31.05.2024	8.500	0,001	10.371,09	22,01%	0,04	0,05	0,00%	17,7	-6,74	-148,34	-0,0028	-6,96%	8.450,00
IYIWD.V	S	XU030	31.05.2024	8.000	0,001	10.371,09	29,64%	0,02	0,04	0,00%	20,6	-3,93	-254,76	-0,0019	-9,47%	7.960,00
IYIWE.V	S	XU030	31.05.2024	7.500	0,001	10.371,09	38,28%	0,01	0,03	-50,00%	23,6	-2,25	-444,12	-0,0013	-12,54%	7.470,00

Sembol	Tip	D.Varlık	Vade	Kul.F.	Çarpan	D.V.F.	Kul.Uzaklık%	P.Y.Alis	P.Y.Satis	%Deg.	Kaldirac	Delta%	Duy.	Teta(TL)	Teta(%)	Basabas
ANIBO.V	A	AKBNK	30.04.2024	41,00	0,2	57,85	41,10%	3,49	3,54	0,00%	3,3	99,85	0,0501	-0,0084	-0,24%	58,70
ANIBP.V	A	AKBNK	30.04.2024	45,00	0,2	57,85	28,56%	2,71	2,76	2,21%	4,2	98,98	0,0505	-0,0102	-0,37%	58,80
ANIBQ.V	A	AKBNK	30.04.2024	49,00	0,2	57,85	18,06%	1,95	2,00	0,00%	5,6	94,44	0,0529	-0,0145	-0,75%	59,00
ANIBR.V	A	AKBNK	30.04.2024	58,00	0,2	57,85	-0,26%	0,66	0,69	-1,28%	9,8	56,15	0,0890	-0,0274	-4,15%	61,45
ANIBS.V	A	AKBNK	30.04.2024	70,00	0,2	57,85	-17,36%	0,09	0,10	-15,38%	15,8	12,26	0,4080	-0,0131	-14,57%	70,50
ANIBT.V	A	AKBNK	31.05.2024	45,00	0,2	57,85	28,56%	3,11	3,16	0,00%	3,5	94,26	0,0530	-0,0124	-0,40%	60,80
ANIBU.V	A	AKBNK	31.05.2024	49,00	0,2	57,85	18,06%	2,45	2,50	-0,39%	4,2	87,82	0,0569	-0,0147	-0,60%	61,50
ANIBV.V	A	AKBNK	31.05.2024	54,00	0,2	57,85	7,13%	1,76	1,80	-2,69%	5,0	74,97	0,0667	-0,0173	-0,98%	63,00
ANIBW.V	A	AKBNK	31.05.2024	63,00	0,2	57,85	-8,17%	0,96	0,98	0,00%	6,1	49,69	0,1006	-0,0182	-1,90%	67,90
ANIBX.V	A	AKBNK	31.05.2024	76,00	0,2	57,85	-23,88%	0,43	0,45	-4,17%	6,9	25,78	0,1940	-0,0146	-3,39%	78,25
ANIQO.V	S	AKBNK	30.04.2024	45,00	0,2	57,85	28,56%	0,01	0,06	0,00%	0,0	-0,42	-11,8240	-0,0004	-4,49%	44,70
ANIQP.V	S	AKBNK	30.04.2024	41,00	0,2	57,85	41,10%	0,01	0,03	0,00%	0,0	-0,02	-295,4050	-0,0000	-0,21%	40,85
ANIQQ.V	S	AKBNK	30.04.2024	37,00	0,2	57,85	56,35%	% % !	0,03	0,00%	0,0	-0,00	-	-0,0000	0,00%	36,85
ANIQR.V	S	AKBNK	30.04.2024	33,00	0,2	57,85	75,30%	0,01	0,03	0,00%	0,0	-0,00	-	-0,0000	-0,00%	32,85
ANIQS.V	S	AKBNK	30.04.2024	30,00	0,2	57,85	92,83%	0,01	0,03	0,00%	0,0	-0,00	-	-0,0000	-0,00%	29,85
ANIQT.V	S	AKBNK	31.05.2024	49,00	0,2	57,85	18,06%	0,23	0,24	9,09%	8,5	-16,81	-0,2975	-0,0061	-2,67%	47,80
ANIQU.V	S	AKBNK	31.05.2024	45,00	0,2	57,85	28,56%	0,10	0,11	0,00%	9,8	-8,49	-0,5889	-0,0039	-3,85%	44,45
ANIQV.V	S	AKBNK	31.05.2024	40,00	0,2	57,85	44,63%	0,03	0,05	66,67%	12,9	-3,35	-1,4927	-0,0020	-6,63%	39,75
ANIQW.V	S	AKBNK	31.05.2024	36,00	0,2	57,85	60,69%	0,01	0,03	0,00%	18,0	-1,56	-3,2108	-0,0011	-11,31%	35,85
ANIQX.V	S	AKBNK	31.05.2024	32,00	0,2	57,85	80,78%	0,01	0,03	0,00%	0,0	-0,77	-6,5281	-0,0007	-6,74%	31,85
LRIAF.V	A	ALARK	30.04.2024	136,00	0,05	144,80	6,47%	0,62	0,64	12,50%	9,5	80,23	0,2493	-0,0123	-1,98%	148,80
LRIAG.V	A	ALARK	30.04.2024	149,00	0,05	144,80	-2,82%	0,23	0,24	0,00%	15,1	45,96	0,4352	-0,0132	-5,72%	153,80
LRIAH.V	A	ALARK	30.04.2024	163,00	0,05	144,80	-11,17%	0,06	0,07	0,00%	20,0	16,56	1,2077	-0,0076	-12,71%	164,40
LRIAI.V	A	ALARK	30.04.2024	190,00	0,05	144,80	-23,79%	0,01	0,03	100,00%	0,0	1,65	12,1153	-0,0013	-12,57%	190,60
LRIAJ.V	A	ALARK	30.04.2024	231,00	0,05	144,80	-37,32%	0,01	0,03	0,00%	0,0	0,07	278,1607	-0,0001	-0,78%	231,60
LRIAK.V	A	ALARK	31.05.2024	120,00	0,05	144,80	20,67%	1,60	1,62	-2,55%	4,2	92,86	0,2154	-0,0081	-0,51%	152,40
LRIAL.V	A	ALARK	31.05.2024	140,00	0,05	144,80	3,43%	0,83	0,85	-2,35%	6,3	72,74	0,2750	-0,0099	-1,19%	157,00
LRIAM.V	A	ALARK	31.05.2024	160,00	0,05	144,80	-9,50%	0,38	0,40	0,00%	8,3	43,66	0,4580	-0,0091	-2,40%	168,00
LRIAN.V	A	ALARK	31.05.2024	180,00	0,05	144,80	-19,56%	0,19	0,20	0,00%	9,2	24,15	0,8280	-0,0070	-3,66%	184,00
LRIAO.V	A	ALARK	31.05.2024	200,00	0,05	144,80	-27,60%	0,10	0,11	-9,09%	10,1	13,91	1,4379	-0,0051	-5,05%	202,20
LRIPF.V	S	ALARK	30.04.2024	149,00	0,05	144,80	-2,82%	0,39	0,41	-4,65%	11,3	-59,11	-0,3383	-0,0092	-2,35%	140,80
LRIPG.V	S	ALARK	30.04.2024	136,00	0,05	144,80	6,47%	0,10	0,12	0,00%	17,1	-23,55	-0,8492	-0,0075	-7,48%	133,60
LRIPH.V	S	ALARK	30.04.2024	122,00	0,05	144,80	18,69%	0,01	0,04	-33,33%	28,9	-3,99	-5,0105	-0,0022	-21,51%	121,20



Sembol	Tip	D.Varlık	Vade	Kul.F.	Çarpan	D.V.F.	Kul.Uzaklık%	P.Y.Alis	P.Y.Satis	%Deg.	Kaldirac	Delta%	Duy.	Teta(TL)	Teta(%)	Basabas
LRIPV.V	S	ALARK	30.04.2024	109,00	0,05	144,80	32,84%	0,01	0,03	0,00%	0,0	-0,50	-39,7325	-0,0004	-3,83%	108,40
LRIPJ.V	S	ALARK	30.04.2024	98,00	0,05	144,80	47,76%	0,01	0,03	0,00%	0,0	-0,07	-283,2611	-0,0001	-0,67%	97,40
LRIPK.V	S	ALARK	31.05.2024	140,00	0,05	144,80	3,43%	0,33	0,34	-2,78%	7,9	-36,17	-0,5530	-0,0043	-1,31%	133,20
LRIPL.V	S	ALARK	31.05.2024	125,00	0,05	144,80	15,84%	0,10	0,12	0,00%	11,0	-15,23	-1,3128	-0,0029	-2,89%	122,60
LRIPM.V	S	ALARK	31.05.2024	115,00	0,05	144,80	25,91%	0,05	0,06	0,00%	11,3	-7,81	-2,5593	-0,0020	-3,96%	113,80
LRIPN.V	S	ALARK	31.05.2024	105,00	0,05	144,80	37,90%	0,02	0,04	0,00%	14,1	-3,88	-5,1528	-0,0013	-6,32%	104,20
LRIPO.V	S	ALARK	31.05.2024	90,00	0,05	144,80	60,89%	0,01	0,03	0,00%	0,0	-1,33	-15,0872	-0,0006	-5,97%	89,40
ARIAZ.V	A	ARCLK	30.04.2024	160,00	0,05	160,00	0,00%	0,37	0,39	-13,33%	12,5	57,71	0,3466	-0,0155	-4,18%	167,80
ARIBP.V	A	ARCLK	30.04.2024	180,00	0,05	160,00	-11,11%	0,05	0,07	-40,00%	20,9	15,67	1,2767	-0,0078	-15,65%	181,40
ARIBQ.V	A	ARCLK	30.04.2024	190,00	0,05	160,00	-15,79%	0,02	0,03	0,00%	26,9	6,73	2,9739	-0,0042	-20,76%	190,60
ARIBR.V	A	ARCLK	30.04.2024	220,00	0,05	160,00	-27,27%	0,01	0,03	0,00%	0,0	0,44	45,6567	-0,0004	-3,97%	220,60
ARIBS.V	A	ARCLK	30.04.2024	270,00	0,05	160,00	-40,74%	0,01	0,03	0,00%	0,0	0,01	1.491,4735	-0,0000	-0,17%	270,60
ARIBT.V	A	ARCLK	31.05.2024	150,00	0,05	160,00	6,67%	1,06	1,09	0,00%	6,0	78,84	0,2537	-0,0106	-1,00%	171,80
ARIBU.V	A	ARCLK	31.05.2024	160,00	0,05	160,00	0,00%	0,76	0,78	-10,47%	6,9	65,72	0,3043	-0,0109	-1,44%	175,60
ARIBV.V	A	ARCLK	31.05.2024	180,00	0,05	160,00	-11,11%	0,37	0,38	-11,63%	8,6	39,83	0,5022	-0,0096	-2,61%	187,60
ARIBW.V	A	ARCLK	31.05.2024	200,00	0,05	160,00	-20,00%	0,19	0,20	-13,64%	9,6	22,82	0,8766	-0,0073	-3,85%	204,00
ARIBX.V	A	ARCLK	31.05.2024	230,00	0,05	160,00	-30,43%	0,08	0,09	0,00%	10,8	10,76	1,8582	-0,0046	-5,80%	231,80
ARIXE.V	S	ARCLK	30.04.2024	180,00	0,05	160,00	-11,11%	1,03	1,06	0,00%	6,8	-87,18	-0,2294	-0,0047	-0,46%	158,80
ARIXF.V	S	ARCLK	30.04.2024	160,00	0,05	160,00	0,00%	0,30	0,31	0,00%	12,6	-47,29	-0,4230	-0,0108	-3,60%	153,80
ARIXG.V	S	ARCLK	30.04.2024	140,00	0,05	160,00	14,29%	0,04	0,05	0,00%	19,0	-9,49	-2,1064	-0,0050	-12,61%	139,00
ARIXH.V	S	ARCLK	30.04.2024	130,00	0,05	160,00	23,08%	0,01	0,03	0,00%	24,5	-3,07	-6,5196	-0,0022	-21,63%	129,40
ARIXI.V	S	ARCLK	30.04.2024	120,00	0,05	160,00	33,33%	0,01	0,03	0,00%	0,0	-0,88	-22,6564	-0,0008	-7,82%	119,40
ARIXJ.V	S	ARCLK	31.05.2024	160,00	0,05	160,00	0,00%	0,49	0,50	0,00%	7,3	-43,88	-0,4558	-0,0049	-1,00%	150,00
ARIXK.V	S	ARCLK	31.05.2024	150,00	0,05	160,00	6,67%	0,26	0,27	0,00%	9,0	-29,29	-0,6827	-0,0044	-1,69%	144,60
ARIXL.V	S	ARCLK	31.05.2024	130,00	0,05	160,00	23,08%	0,07	0,08	0,00%	11,2	-9,80	-2,0402	-0,0026	-3,69%	128,40
ARIXM.V	S	ARCLK	31.05.2024	120,00	0,05	160,00	33,33%	0,03	0,04	0,00%	14,0	-5,25	-3,8100	-0,0017	-5,81%	119,20
ARIXN.V	S	ARCLK	31.05.2024	100,00	0,05	160,00	60,00%	0,01	0,03	0,00%	13,0	-1,63	-12,2732	-0,0008	-8,13%	99,40
AEIBO.V	A	ASELS	30.04.2024	60,00	0,2	58,05	-3,25%	0,40	0,44	-17,65%	13,1	45,20	0,1106	-0,0229	-5,72%	62,20
AEIBP.V	A	ASELS	30.04.2024	70,00	0,2	58,05	-17,07%	0,02	0,06	-16,67%	30,9	5,32	0,9391	-0,0050	-25,18%	70,30
AEIBQ.V	A	ASELS	30.04.2024	80,00	0,2	58,05	-27,44%	0,01	0,05	0,00%	0,0	0,31	16,2527	-0,0004	-4,00%	80,25
AEIBR.V	A	ASELS	30.04.2024	90,00	0,2	58,05	-35,50%	0,01	0,04	-33,33%	0,0	0,03	167,6630	-0,0000	-0,47%	90,20
AEIBS.V	A	ASELS	30.04.2024	100,00	0,2	58,05	-41,95%	0,01	0,04	0,00%	0,0	0,00	-	-0,0000	-0,08%	100,20
AEIBT.V	A	ASELS	31.05.2024	50,00	0,2	58,05	16,10%	2,30	2,35	0,00%	4,4	87,12	0,0574	-0,0147	-0,64%	61,75



Sembol	Tip	D.Varlik	Vade	Kul.F.	Çarpan	D.V.F.	Kul.Uzaklik%	P.Y.Alis	P.Y.Satis	%Deg.	Kaldirac	Delta%	Duy.	Teta(TL)	Teta(%)	Basabas
AEIBU.V	A	ASELS	31.05.2024	60,00	0,2	58,05	-3,25%	0,98	1,01	-9,43%	7,0	58,15	0,0860	-0,0164	-1,67%	65,05
AEIBV.V	A	ASELS	31.05.2024	70,00	0,2	58,05	-17,07%	0,39	0,41	-13,33%	8,9	29,05	0,1721	-0,0126	-3,22%	72,05
AEIBW.V	A	ASELS	31.05.2024	80,00	0,2	58,05	-27,44%	0,18	0,20	0,00%	9,4	14,58	0,3428	-0,0085	-4,72%	81,00
AEIBX.V	A	ASELS	31.05.2024	90,00	0,2	58,05	-35,50%	0,09	0,12	-30,77%	10,5	8,16	0,6128	-0,0059	-6,52%	90,60
AEIQO.V	S	ASELS	30.04.2024	75,00	0,2	58,05	-22,60%	3,36	3,41	0,00%	3,4	-99,07	-0,0505	0,0010	0,03%	57,95
AEIQP.V	S	ASELS	30.04.2024	70,00	0,2	58,05	-17,07%	2,38	2,43	0,00%	4,7	-95,85	-0,0522	-0,0019	-0,08%	57,85
AEIQQ.V	S	ASELS	30.04.2024	65,00	0,2	58,05	-10,69%	1,45	1,50	0,00%	6,8	-84,60	-0,0591	-0,0087	-0,60%	57,50
AEIQR.V	S	ASELS	30.04.2024	60,00	0,2	58,05	-3,25%	0,71	0,74	10,45%	9,7	-59,31	-0,0843	-0,0166	-2,34%	56,30
AEIQS.V	S	ASELS	30.04.2024	50,00	0,2	58,05	16,10%	0,07	0,09	0,00%	17,5	-10,55	-0,4741	-0,0094	-13,41%	49,55
AEIQT.V	S	ASELS	31.05.2024	60,00	0,2	58,05	-3,25%	1,00	1,03	0,00%	5,9	-50,85	-0,0983	-0,0078	-0,78%	54,85
AEIQU.V	S	ASELS	31.05.2024	50,00	0,2	58,05	16,10%	0,24	0,26	0,00%	8,7	-17,95	-0,2786	-0,0061	-2,52%	48,70
AEIQV.V	S	ASELS	31.05.2024	45,00	0,2	58,05	29,00%	0,11	0,14	20,00%	9,3	-8,84	-0,5658	-0,0041	-3,75%	44,30
AEIQW.V	S	ASELS	31.05.2024	40,00	0,2	58,05	45,13%	0,05	0,08	0,00%	9,7	-4,20	-1,1917	-0,0026	-5,20%	39,60
AEIQX.V	S	ASELS	31.05.2024	35,00	0,2	58,05	65,86%	0,02	0,05	0,00%	11,7	-2,02	-2,4776	-0,0016	-8,06%	34,75
ATIAU.V	A	ASTOR	30.04.2024	130,00	0,05	96,05	-26,12%	0,01	0,04	0,00%	0,0	2,09	9,5631	-0,0012	-11,88%	130,80
ATIAV.V	A	ASTOR	30.04.2024	150,00	0,05	96,05	-35,97%	0,01	0,04	0,00%	0,0	0,01	-	-0,0000	-0,04%	150,80
ATIAW.V	A	ASTOR	30.04.2024	160,00	0,05	96,05	-39,97%	0,01	0,03	-50,00%	0,0	0,00	-	-0,0000	-0,01%	160,60
ATIAZ.V	A	ASTOR	30.04.2024	190,00	0,05	96,05	-49,45%	0,01	0,06	0,00%	0,0	0,00	-	-0,0000	-0,00%	191,20
ATIAV.V	A	ASTOR	30.04.2024	230,00	0,05	96,05	-58,24%	0,01	0,03	0,00%	0,0	0,00	-	-0,0000	-0,00%	230,60
ATIAZ.V	A	ASTOR	31.05.2024	100,00	0,05	96,05	-3,95%	0,39	0,40	-16,67%	7,0	56,64	0,3531	-0,0068	-1,74%	108,00
ATIBA.V	A	ASTOR	31.05.2024	110,00	0,05	96,05	-12,68%	0,21	0,25	-17,24%	8,5	37,23	0,5373	-0,0058	-2,76%	115,00
ATIBB.V	A	ASTOR	31.05.2024	120,00	0,05	96,05	-19,96%	0,12	0,15	-16,67%	9,4	23,39	0,8550	-0,0045	-3,77%	123,00
ATIBC.V	A	ASTOR	31.05.2024	140,00	0,05	96,05	-31,39%	0,04	0,05	-28,57%	12,1	10,08	1,9834	-0,0027	-6,70%	141,00
ATIBD.V	A	ASTOR	31.05.2024	160,00	0,05	96,05	-39,97%	0,02	0,03	-25,00%	12,5	5,20	3,8490	-0,0017	-8,57%	160,60
ATIPU.V	S	ASTOR	30.04.2024	150,00	0,05	96,05	-35,97%	2,68	2,70	1,55%	1,8	-100,00	-0,2000	0,0010	0,04%	96,00
ATIPV.V	S	ASTOR	30.04.2024	130,00	0,05	96,05	-26,12%	1,68	1,70	0,00%	2,8	-99,64	-0,2007	0,0007	0,04%	96,00
ATIPW.V	S	ASTOR	30.04.2024	120,00	0,05	96,05	-19,96%	1,18	1,21	0,00%	3,9	-97,04	-0,2061	-0,0005	-0,04%	95,80
ATIPX.V	S	ASTOR	30.04.2024	110,00	0,05	96,05	-12,68%	0,72	0,75	0,00%	5,7	-85,10	-0,2350	-0,0042	-0,58%	95,00
ATIPY.V	S	ASTOR	30.04.2024	100,00	0,05	96,05	-3,95%	0,35	0,37	20,00%	7,9	-58,99	-0,3390	-0,0085	-2,42%	92,60
ATIPZ.V	S	ASTOR	31.05.2024	110,00	0,05	96,05	-12,68%	0,78	0,81	9,86%	4,4	-70,71	-0,2829	-0,0025	-0,32%	93,80
ATIQA.V	S	ASTOR	31.05.2024	100,00	0,05	96,05	-3,95%	0,43	0,45	13,16%	5,7	-52,22	-0,3830	-0,0033	-0,76%	91,00
ATIQB.V	S	ASTOR	31.05.2024	90,00	0,05	96,05	6,72%	0,20	0,21	25,00%	7,5	-31,05	-0,6440	-0,0032	-1,61%	85,80
ATIQC.V	S	ASTOR	31.05.2024	80,00	0,05	96,05	20,06%	0,09	0,10	0,00%	8,3	-15,49	-1,2911	-0,0025	-2,79%	78,00



Sembol	Tip	D.Varlik	Vade	Kul.F.	Çarpan	D.V.F.	Kul.Uzaklik%	P.Y.Alis	P.Y.Satis	%Deg.	Kaldirac	Delta%	Duy.	Teta(TL)	Teta(%)	Basabas
ATIQD.V	S	ASTOR	31.05.2024	70,00	0,05	96,05	37,21%	0,03	0,04	0,00%	11,2	-7,00	-2,8555	-0,0016	-5,44%	69,20
BIILH.V	A	BIMAS	30.04.2024	400,00	0,03	386,75	-3,31%	0,31	0,33	-28,26%	16,2	43,22	0,7712	-0,0197	-6,34%	411,00
BIILI.V	A	BIMAS	30.04.2024	440,00	0,03	386,75	-12,10%	0,05	0,06	-54,55%	26,7	11,50	2,8995	-0,0085	-17,02%	442,00
BIILJ.V	A	BIMAS	30.04.2024	470,00	0,03	386,75	-17,71%	0,01	0,03	-25,00%	42,0	3,62	9,2037	-0,0034	-34,30%	471,00
BIILK.V	A	BIMAS	30.04.2024	550,00	0,03	386,75	-29,68%	0,01	0,03	0,00%	0,0	0,18	189,1168	-0,0002	-2,44%	551,00
BIILL.V	A	BIMAS	30.04.2024	620,00	0,03	386,75	-37,62%	0,01	0,03	0,00%	0,0	0,02	1.614,5318	-0,0000	-0,35%	621,00
BIILM.V	A	BIMAS	31.05.2024	350,00	0,03	386,75	10,50%	1,80	1,82	-12,08%	5,5	85,38	0,3904	-0,0144	-0,80%	410,67
BIILN.V	A	BIMAS	31.05.2024	390,00	0,03	386,75	-0,83%	1,00	1,02	-17,36%	7,5	64,36	0,5179	-0,0154	-1,54%	424,00
BIILO.V	A	BIMAS	31.05.2024	420,00	0,03	386,75	-7,92%	0,61	0,64	-17,11%	8,8	46,42	0,7181	-0,0142	-2,33%	441,33
BIIMA.V	A	BIMAS	31.05.2024	480,00	0,03	386,75	-19,43%	0,25	0,27	-24,24%	10,4	22,38	1,4895	-0,0101	-4,03%	489,00
BIIMB.V	A	BIMAS	31.05.2024	550,00	0,03	386,75	-29,68%	0,11	0,12	-25,00%	10,9	10,37	3,2132	-0,0063	-5,73%	554,00
BIIZD.V	S	BIMAS	30.04.2024	440,00	0,03	386,75	-12,10%	1,61	1,65	0,00%	6,6	-90,91	-0,3667	-0,0045	-0,28%	385,00
BIIZE.V	S	BIMAS	30.04.2024	400,00	0,03	386,75	-3,31%	0,63	0,66	0,00%	11,4	-62,10	-0,5368	-0,0134	-2,12%	378,00
BIIZF.V	S	BIMAS	30.04.2024	360,00	0,03	386,75	7,43%	0,13	0,15	0,00%	18,5	-20,77	-1,6047	-0,0111	-8,57%	355,00
BIIZG.V	S	BIMAS	30.04.2024	320,00	0,03	386,75	20,86%	0,01	0,03	0,00%	39,0	-3,36	-9,9153	-0,0032	-31,57%	319,00
BIIZH.V	S	BIMAS	30.04.2024	300,00	0,03	386,75	28,92%	0,01	0,03	0,00%	0,0	-1,15	-28,8860	-0,0013	-13,29%	299,00
BIIZI.V	S	BIMAS	31.05.2024	390,00	0,03	386,75	-0,83%	0,70	0,73	23,33%	7,6	-46,00	-0,7246	-0,0066	-0,94%	365,67
BIIZJ.V	S	BIMAS	31.05.2024	350,00	0,03	386,75	10,50%	0,24	0,25	8,70%	10,4	-21,61	-1,5422	-0,0053	-2,20%	341,67
BIIZK.V	S	BIMAS	31.05.2024	320,00	0,03	386,75	20,86%	0,10	0,11	0,00%	11,7	-10,06	-3,3132	-0,0035	-3,50%	316,33
BIIZL.V	S	BIMAS	31.05.2024	280,00	0,03	386,75	38,13%	0,03	0,05	0,00%	13,0	-3,36	-9,9111	-0,0017	-5,78%	278,33
BIIZM.V	S	BIMAS	31.05.2024	250,00	0,03	386,75	54,70%	0,01	0,04	200,00%	19,0	-1,63	-20,4082	-0,0011	-10,91%	248,67
EYIBO.V	A	EKGYO	30.04.2024	11,30	1	10,70	-5,31%	0,29	0,30	-23,08%	14,4	37,73	0,0265	-0,0199	-6,87%	11,60
EYIBP.V	A	EKGYO	30.04.2024	12,50	1	10,70	-14,40%	0,05	0,07	-33,33%	23,3	10,88	0,0919	-0,0087	-17,49%	12,57
EYIBQ.V	A	EKGYO	30.04.2024	13,60	1	10,70	-21,32%	0,01	0,03	-33,33%	28,7	2,69	0,3723	-0,0028	-27,82%	13,63
EYIBR.V	A	EKGYO	30.04.2024	15,90	1	10,70	-32,70%	0,01	0,03	0,00%	0,0	0,17	6,0103	-0,0002	-2,37%	15,93
EYIBS.V	A	EKGYO	30.04.2024	19,00	1	10,70	-43,68%	0,01	0,03	0,00%	0,0	0,01	-	-0,0000	-0,13%	19,03
EYIBT.V	A	EKGYO	31.05.2024	9,70	1	10,70	10,31%	1,69	1,72	0,00%	5,3	83,41	0,0120	-0,0138	-0,82%	11,42
EYIBU.V	A	EKGYO	31.05.2024	10,60	1	10,70	0,94%	1,09	1,12	-11,29%	6,7	67,53	0,0148	-0,0148	-1,36%	11,72
EYIBV.V	A	EKGYO	31.05.2024	11,60	1	10,70	-7,76%	0,65	0,67	-13,16%	7,9	47,80	0,0209	-0,0140	-2,16%	12,27
EYIBW.V	A	EKGYO	31.05.2024	13,50	1	10,70	-20,74%	0,26	0,27	-9,68%	9,2	22,43	0,0446	-0,0099	-3,81%	13,77
EYIBX.V	A	EKGYO	31.05.2024	16,00	1	10,70	-33,13%	0,10	0,11	-21,43%	10,1	9,40	0,1064	-0,0058	-5,85%	16,11
EYIQO.V	S	EKGYO	30.04.2024	12,50	1	10,70	-14,40%	1,82	1,85	0,00%	5,4	-91,08	-0,0110	-0,0051	-0,28%	10,65
EYIQP.V	S	EKGYO	30.04.2024	11,30	1	10,70	-5,31%	0,82	0,85	0,00%	8,7	-66,48	-0,0150	-0,0144	-1,76%	10,45



Sembol	Tip	D.Varlık	Vade	Kul.F.	Çarpan	D.V.F.	Kul.Uzaklik%	P.Y.Alis	P.Y.Satis	%Deg.	Kaldirac	Delta%	Duy.	Teta(TL)	Teta(%)	Basabas
EYIQQ.V	S	EKGYO	30.04.2024	10,20	1	10,70	4,90%	0,27	0,28	12,50%	12,5	-31,49	-0,0318	-0,0157	-5,82%	9,92
EYIQR.V	S	EKGYO	30.04.2024	9,10	1	10,70	17,58%	0,06	0,07	20,00%	16,3	-9,14	-0,1094	-0,0079	-13,15%	9,03
EYIQS.V	S	EKGYO	30.04.2024	8,20	1	10,70	30,49%	0,01	0,03	0,00%	27,6	-2,58	-0,3871	-0,0031	-30,98%	8,17
EYIQT.V	S	EKGYO	31.05.2024	10,60	1	10,70	0,94%	0,61	0,63	8,47%	7,3	-41,73	-0,0240	-0,0067	-1,10%	9,97
EYIQU.V	S	EKGYO	31.05.2024	9,70	1	10,70	10,31%	0,27	0,28	16,67%	9,3	-23,43	-0,0427	-0,0056	-2,07%	9,42
EYIQV.V	S	EKGYO	31.05.2024	8,70	1	10,70	22,99%	0,09	0,10	11,11%	11,7	-9,87	-0,1013	-0,0035	-3,85%	8,60
EYIQW.V	S	EKGYO	31.05.2024	7,70	1	10,70	38,96%	0,03	0,05	0,00%	14,3	-4,02	-0,2488	-0,0020	-6,64%	7,65
EYIQX.V	S	EKGYO	31.05.2024	6,90	1	10,70	55,07%	0,01	0,03	0,00%	21,1	-1,97	-0,5073	-0,0012	-12,40%	6,87
EIIBE.V	A	ENKAI	30.04.2024	40,00	0,2	35,40	-11,50%	0,02	0,03	-40,00%	31,8	8,98	0,5570	-0,0046	-23,02%	40,15
EIIBF.V	A	ENKAI	30.04.2024	44,00	0,2	35,40	-19,55%	0,01	0,03	0,00%	0,0	0,97	5,1699	-0,0006	-6,35%	44,15
EIIBG.V	A	ENKAI	30.04.2024	48,00	0,2	35,40	-26,25%	0,01	0,03	0,00%	0,0	0,08	60,4830	-0,0001	-0,63%	48,15
EIIBH.V	A	ENKAI	30.04.2024	56,00	0,2	35,40	-36,79%	0,01	0,03	0,00%	0,0	0,00	-	-0,0000	-0,03%	56,15
EIIBI.V	A	ENKAI	30.04.2024	68,00	0,2	35,40	-47,94%	0,01	0,03	0,00%	0,0	0,00	-	-0,0000	-0,00%	68,15
EIIBJ.V	A	ENKAI	31.05.2024	33,00	0,2	35,40	7,27%	0,73	0,76	0,00%	7,3	75,49	0,0662	-0,0097	-1,33%	36,80
EIIBK.V	A	ENKAI	31.05.2024	37,00	0,2	35,40	-4,32%	0,31	0,32	-13,89%	10,5	45,83	0,1091	-0,0083	-2,68%	38,60
EIIBL.V	A	ENKAI	31.05.2024	40,00	0,2	35,40	-11,50%	0,16	0,17	-10,53%	12,3	27,70	0,1805	-0,0063	-3,95%	40,85
EIIBM.V	A	ENKAI	31.05.2024	47,00	0,2	35,40	-24,68%	0,04	0,05	0,00%	15,4	8,72	0,5734	-0,0029	-7,32%	47,25
EIIBN.V	A	ENKAI	31.05.2024	57,00	0,2	35,40	-37,89%	0,01	0,03	0,00%	19,3	2,72	1,8387	-0,0013	-12,76%	57,15
EIIQE.V	S	ENKAI	30.04.2024	44,00	0,2	35,40	-19,55%	1,95	1,97	0,00%	3,6	-99,80	-0,0501	0,0011	0,06%	34,15
EIIQF.V	S	ENKAI	30.04.2024	40,00	0,2	35,40	-11,50%	1,16	1,18	0,00%	5,9	-96,84	-0,0516	-0,0003	-0,02%	34,10
EIIQG.V	S	ENKAI	30.04.2024	36,00	0,2	35,40	-1,67%	0,46	0,47	0,00%	10,8	-70,28	-0,0711	-0,0068	-1,48%	33,65
EIIQH.V	S	ENKAI	30.04.2024	32,00	0,2	35,40	10,63%	0,09	0,10	-33,33%	18,5	-23,57	-0,2122	-0,0073	-8,16%	31,50
EIIQI.V	S	ENKAI	30.04.2024	29,00	0,2	35,40	22,07%	0,02	0,03	0,00%	22,0	-6,21	-0,8053	-0,0032	-16,01%	28,85
EIIQJ.V	S	ENKAI	31.05.2024	37,00	0,2	35,40	-4,32%	0,69	0,70	9,52%	6,7	-65,63	-0,0762	-0,0026	-0,38%	33,50
EIIQK.V	S	ENKAI	31.05.2024	33,00	0,2	35,40	7,27%	0,24	0,26	0,00%	10,2	-34,74	-0,1439	-0,0033	-1,39%	31,70
EIIQL.V	S	ENKAI	31.05.2024	30,00	0,2	35,40	18,00%	0,09	0,10	0,00%	12,6	-16,04	-0,3117	-0,0025	-2,82%	29,50
EIIQM.V	S	ENKAI	31.05.2024	27,00	0,2	35,40	31,11%	0,04	0,05	0,00%	12,6	-7,11	-0,7034	-0,0017	-4,24%	26,75
EIIQN.V	S	ENKAI	31.05.2024	24,00	0,2	35,40	47,50%	0,01	0,03	0,00%	20,7	-2,92	-1,7100	-0,0010	-9,60%	23,85
ELIBJ.V	A	EREGL	30.04.2024	46,00	0,2	40,50	-11,96%	0,03	0,04	-33,33%	29,1	10,77	0,4645	-0,0054	-18,12%	46,20
ELIBK.V	A	EREGL	30.04.2024	51,00	0,2	40,50	-20,59%	0,01	0,03	-50,00%	0,0	0,80	6,2670	-0,0006	-5,56%	51,15
ELIBL.V	A	EREGL	30.04.2024	55,00	0,2	40,50	-26,36%	0,01	0,03	0,00%	0,0	0,09	56,0181	-0,0001	-0,73%	55,15
ELIBM.V	A	EREGL	30.04.2024	65,00	0,2	40,50	-37,69%	0,01	0,03	0,00%	0,0	0,00	-	-0,0000	-0,01%	65,15
ELIBN.V	A	EREGL	30.04.2024	79,00	0,2	40,50	-48,73%	0,01	0,03	-50,00%	0,0	0,00	-	-0,0000	-0,00%	79,15



Sembol	Tip	D.Varlık	Vade	Kul.F.	Çarpan	D.V.F.	Kul.Uzaklik%	P.Y.Alis	P.Y.Satis	%Deg.	Kaldirac	Delta%	Duy.	Teta(TL)	Teta(%)	Basabas
ELIBO.V	A	EREGL	31.05.2024	42,00	0,2	40,50	-3,57%	0,49	0,50	-9,09%	9,6	57,96	0,0863	-0,0096	-1,97%	44,50
ELIBP.V	A	EREGL	31.05.2024	46,00	0,2	40,50	-11,96%	0,20	0,21	-12,50%	12,7	31,47	0,1589	-0,0071	-3,53%	47,05
ELIBQ.V	A	EREGL	31.05.2024	50,00	0,2	40,50	-19,00%	0,08	0,09	-18,18%	15,7	15,47	0,3232	-0,0044	-5,55%	50,45
ELIBR.V	A	EREGL	31.05.2024	60,00	0,2	40,50	-32,50%	0,01	0,03	0,00%	28,9	3,56	1,4027	-0,0016	-15,52%	60,15
ELIBS.V	A	EREGL	31.05.2024	70,00	0,2	40,50	-42,14%	0,01	0,03	0,00%	0,0	1,27	3,9398	-0,0007	-7,13%	70,15
ELIQJ.V	S	EREGL	30.04.2024	51,00	0,2	40,50	-20,59%	2,08	2,11	0,00%	3,9	-99,46	-0,0503	0,0010	0,05%	40,45
ELIQK.V	S	EREGL	30.04.2024	46,00	0,2	40,50	-11,96%	1,11	1,13	0,00%	6,7	-91,61	-0,0546	-0,0027	-0,24%	40,35
ELIQL.V	S	EREGL	30.04.2024	42,00	0,2	40,50	-3,57%	0,48	0,49	4,65%	10,7	-62,23	-0,0803	-0,0100	-2,08%	39,55
ELIQM.V	S	EREGL	30.04.2024	37,00	0,2	40,50	9,46%	0,09	0,10	0,00%	16,7	-18,51	-0,2701	-0,0083	-9,24%	36,50
ELIQN.V	S	EREGL	30.04.2024	33,00	0,2	40,50	22,73%	0,01	0,03	0,00%	33,4	-4,12	-1,2129	-0,0030	-30,05%	32,85
ELIQO.V	S	EREGL	31.05.2024	45,00	0,2	40,50	-10,00%	0,94	0,96	5,75%	6,4	-74,40	-0,0672	-0,0019	-0,21%	40,20
ELIQP.V	S	EREGL	31.05.2024	42,00	0,2	40,50	-3,57%	0,53	0,55	0,00%	8,4	-54,96	-0,0910	-0,0033	-0,63%	39,25
ELIQQ.V	S	EREGL	31.05.2024	38,00	0,2	40,50	6,58%	0,21	0,22	0,00%	10,6	-27,55	-0,1815	-0,0037	-1,77%	36,90
ELIQR.V	S	EREGL	31.05.2024	34,00	0,2	40,50	19,12%	0,07	0,09	0,00%	13,0	-11,24	-0,4448	-0,0026	-3,68%	33,55
ELIQS.V	S	EREGL	31.05.2024	30,00	0,2	40,50	35,00%	0,03	0,05	0,00%	17,6	-4,35	-1,1493	-0,0015	-4,97%	29,75
FRIDT.V	A	FROTO	30.04.2024	900,00	0,01	1.136,00	26,22%	2,51	2,55	0,00%	4,5	98,05	1,0199	-0,0111	-0,44%	1.155,00
FRIDU.V	A	FROTO	30.04.2024	1.000,00	0,01	1.136,00	13,60%	1,57	1,61	0,00%	6,7	90,93	1,0997	-0,0163	-1,04%	1.161,00
FRIDV.V	A	FROTO	30.04.2024	1.100,00	0,01	1.136,00	3,27%	0,78	0,81	0,00%	10,2	68,87	1,4520	-0,0226	-2,90%	1.181,00
FRIDW.V	A	FROTO	30.04.2024	1.200,00	0,01	1.136,00	-5,33%	0,30	0,31	-18,42%	14,6	37,35	2,6775	-0,0208	-6,92%	1.231,00
FRIDX.V	A	FROTO	30.04.2024	1.400,00	0,01	1.136,00	-18,86%	0,03	0,05	-33,33%	23,9	6,31	15,8548	-0,0066	-21,95%	1.405,00
FRIDY.V	A	FROTO	31.05.2024	1.000,00	0,01	1.136,00	13,60%	2,14	2,18	0,00%	4,4	83,01	1,2046	-0,0156	-0,73%	1.218,00
FRIDZ.V	A	FROTO	31.05.2024	1.100,00	0,01	1.136,00	3,27%	1,45	1,48	0,00%	5,5	69,84	1,4318	-0,0170	-1,17%	1.248,00
FRIEA.V	A	FROTO	31.05.2024	1.200,00	0,01	1.136,00	-5,33%	0,95	0,98	0,00%	6,5	54,05	1,8502	-0,0168	-1,77%	1.298,00
FRIEB.V	A	FROTO	31.05.2024	1.300,00	0,01	1.136,00	-12,62%	0,62	0,63	-7,35%	7,4	39,65	2,5220	-0,0153	-2,46%	1.363,00
FRIEC.V	A	FROTO	31.05.2024	1.400,00	0,01	1.136,00	-18,86%	0,41	0,43	-6,52%	7,9	28,61	3,4948	-0,0132	-3,22%	1.443,00
FRISU.V	S	FROTO	30.04.2024	1.100,00	0,01	1.136,00	3,27%	0,21	0,23	15,00%	17,1	-33,05	-3,0256	-0,0123	-5,88%	1.077,00
FRISV.V	S	FROTO	30.04.2024	1.000,00	0,01	1.136,00	13,60%	0,02	0,04	0,00%	26,2	-6,93	-14,4355	-0,0047	-23,36%	996,00
FRISW.V	S	FROTO	30.04.2024	900,00	0,01	1.136,00	26,22%	0,01	0,03	0,00%	0,0	-0,72	-138,5279	-0,0007	-7,20%	897,00
FRISX.V	S	FROTO	30.04.2024	800,00	0,01	1.136,00	42,00%	0,01	0,03	0,00%	0,0	-0,08	-1.268,8574	-0,0001	-1,06%	797,00
FRISY.V	S	FROTO	30.04.2024	700,00	0,01	1.136,00	62,29%	0,01	0,03	0,00%	0,0	-0,01	-9.894,5598	-0,0000	-0,17%	697,00
FRISZ.V	S	FROTO	31.05.2024	1.200,00	0,01	1.136,00	-5,33%	1,23	1,26	0,00%	4,9	-53,94	-1,8537	-0,0087	-0,71%	1.074,00
FRITA.V	S	FROTO	31.05.2024	1.100,00	0,01	1.136,00	3,27%	0,68	0,70	0,00%	6,2	-37,61	-2,6589	-0,0087	-1,28%	1.030,00
FRITB.V	S	FROTO	31.05.2024	1.000,00	0,01	1.136,00	13,60%	0,34	0,36	0,00%	7,3	-22,44	-4,4556	-0,0074	-2,17%	964,00



Sembol	Tip	D.Varlık	Vade	Kul.F.	Çarpan	D.V.F.	Kul.Uzaklik%	P.Y.Alis	P.Y.Satis	%Deg.	Kaldirac	Delta%	Duy.	Teta(TL)	Teta(%)	Basabas
FRITC.V	S	FROTO	31.05.2024	900,00	0,01	1.136,00	26,22%	0,16	0,18	0,00%	8,1	-12,07	-8,2846	-0,0055	-3,42%	882,00
FRITD.V	S	FROTO	31.05.2024	800,00	0,01	1.136,00	42,00%	0,08	0,09	0,00%	8,4	-5,94	-16,8383	-0,0036	-4,45%	791,00
GNIJF.V	A	GARAN	30.04.2024	65,00	0,2	74,60	14,77%	2,21	2,23	2,19%	6,1	89,73	0,0557	-0,0234	-1,06%	76,15
GNIJG.V	A	GARAN	30.04.2024	72,00	0,2	74,60	3,61%	1,10	1,13	1,74%	9,4	68,62	0,0729	-0,0317	-2,89%	77,65
GNIJH.V	A	GARAN	30.04.2024	79,00	0,2	74,60	-5,57%	0,43	0,45	2,22%	13,2	37,92	0,1319	-0,0294	-6,85%	81,25
GNIJI.V	A	GARAN	30.04.2024	92,00	0,2	74,60	-18,91%	0,06	0,07	-12,50%	18,4	7,39	0,6762	-0,0104	-17,26%	92,35
GNIJJ.V	A	GARAN	30.04.2024	111,00	0,2	74,60	-32,79%	0,01	0,03	0,00%	0,0	0,36	13,8221	-0,0007	-7,48%	111,15
GNIJK.V	A	GARAN	31.05.2024	70,00	0,2	74,60	6,57%	2,01	2,04	0,00%	5,8	77,93	0,0642	-0,0201	-1,00%	80,20
GNIJL.V	A	GARAN	31.05.2024	75,00	0,2	74,60	-0,53%	1,41	1,44	0,70%	6,8	64,25	0,0778	-0,0207	-1,47%	82,20
GNIJM.V	A	GARAN	31.05.2024	85,00	0,2	74,60	-12,24%	0,69	0,71	0,00%	8,3	38,23	0,1308	-0,0182	-2,64%	88,55
GNIJN.V	A	GARAN	31.05.2024	100,00	0,2	74,60	-25,40%	0,27	0,29	0,00%	9,4	17,08	0,2928	-0,0121	-4,49%	101,45
GNIJO.V	A	GARAN	31.05.2024	120,00	0,2	74,60	-37,83%	0,11	0,12	0,00%	9,6	7,10	0,7040	-0,0070	-6,34%	120,60
GNIVI.V	S	GARAN	30.04.2024	72,00	0,2	74,60	3,61%	0,32	0,33	-6,45%	17,0	-32,00	-0,1563	-0,0164	-5,12%	70,35
GNIVJ.V	S	GARAN	30.04.2024	65,00	0,2	74,60	14,77%	0,02	0,04	0,00%	38,6	-5,17	-0,9666	-0,0047	-23,70%	64,80
GNIVK.V	S	GARAN	30.04.2024	59,00	0,2	74,60	26,44%	0,01	0,03	0,00%	0,0	-0,32	-15,6592	-0,0004	-4,01%	58,85
GNIVL.V	S	GARAN	30.04.2024	52,00	0,2	74,60	43,46%	0,01	0,03	0,00%	0,0	-0,02	-330,4362	-0,0000	-0,25%	51,85
GNIVM.V	S	GARAN	30.04.2024	47,00	0,2	74,60	58,72%	0,01	0,03	0,00%	0,0	-0,00	-	-0,0000	-0,06%	46,85
GNIVN.V	S	GARAN	31.05.2024	75,00	0,2	74,60	-0,53%	0,99	1,00	-6,86%	6,8	-45,06	-0,1110	-0,0096	-0,97%	70,00
GNIVO.V	S	GARAN	31.05.2024	70,00	0,2	74,60	6,57%	0,53	0,54	-7,14%	8,4	-30,01	-0,1666	-0,0087	-1,63%	67,30
GNIYA.V	S	GARAN	31.05.2024	65,00	0,2	74,60	14,77%	0,25	0,26	0,00%	10,1	-16,98	-0,2945	-0,0065	-2,60%	63,70
GNIYB.V	S	GARAN	31.05.2024	55,00	0,2	74,60	35,64%	0,05	0,07	0,00%	13,1	-4,38	-1,1417	-0,0028	-5,63%	54,65
GNIYC.V	S	GARAN	31.05.2024	50,00	0,2	74,60	49,20%	0,02	0,04	-33,33%	15,8	-2,12	-2,3612	-0,0017	-8,46%	49,80
HEICX.V	A	HEKTS	30.04.2024	20,00	0,2	15,46	-22,70%	0,01	0,04	0,00%	0,0	3,02	1,6554	-0,0010	-9,75%	20,20
HEICY.V	A	HEKTS	30.04.2024	22,00	0,2	15,46	-29,73%	0,01	0,03	-50,00%	0,0	0,37	13,6668	-0,0001	-1,40%	22,15
HEICZ.V	A	HEKTS	30.04.2024	24,00	0,2	15,46	-35,58%	0,01	0,03	0,00%	0,0	0,05	96,0563	-0,0000	-0,23%	24,15
HEIDA.V	A	HEKTS	30.04.2024	28,00	0,2	15,46	-44,79%	0,01	0,04	0,00%	0,0	0,00	-	-0,0000	-0,01%	28,20
HEIDB.V	A	HEKTS	30.04.2024	34,00	0,2	15,46	-54,53%	0,01	0,03	0,00%	0,0	0,00	-	-0,0000	-0,00%	34,15
HEIDC.V	A	HEKTS	31.05.2024	17,00	0,2	15,46	-9,06%	0,16	0,18	-10,53%	8,5	44,22	0,1131	-0,0038	-2,40%	17,90
HEIDD.V	A	HEKTS	31.05.2024	19,00	0,2	15,46	-18,63%	0,06	0,08	-22,22%	11,5	22,36	0,2236	-0,0026	-4,30%	19,40
HEIDF.V	A	HEKTS	31.05.2024	20,00	0,2	15,46	-22,70%	0,04	0,05	-16,67%	12,3	15,86	0,3152	-0,0021	-5,17%	20,25
HEIDG.V	A	HEKTS	31.05.2024	24,00	0,2	15,46	-35,58%	0,01	0,04	0,00%	14,9	4,81	1,0387	-0,0009	-8,95%	24,20
HEIDH.V	A	HEKTS	31.05.2024	29,00	0,2	15,46	-46,69%	0,01	0,03	0,00%	0,0	1,72	2,9056	-0,0004	-4,21%	29,15
HEIRX.V	S	HEKTS	30.04.2024	22,00	0,2	15,46	-29,73%	1,30	1,31	0,00%	2,4	-99,73	-0,0501	0,0005	0,04%	15,45



Sembol	Tip	D.Varlik	Vade	Kul.F.	Çarpan	D.V.F.	Kul.Uzaklik%	P.Y.Alis	P.Y.Satis	%Deg.	Kaldirac	Delta%	Duy.	Teta(TL)	Teta(%)	Basabas
HEIRY.V	S	HEKTS	30.04.2024	20,00	0,2	15,46	-22,70%	0,90	0,91	0,00%	3,4	-97,60	-0,0512	-0,0002	-0,02%	15,45
HEIRZ.V	S	HEKTS	30.04.2024	18,00	0,2	15,46	-14,11%	0,53	0,54	0,00%	5,1	-85,98	-0,0582	-0,0028	-0,52%	15,30
HEISA.V	S	HEKTS	30.04.2024	16,00	0,2	15,46	-3,38%	0,22	0,24	0,00%	7,6	-56,18	-0,0890	-0,0061	-2,76%	14,80
HEISB.V	S	HEKTS	30.04.2024	14,00	0,2	15,46	10,43%	0,07	0,08	16,67%	10,5	-23,69	-0,2111	-0,0054	-7,66%	13,60
HEISC.V	S	HEKTS	31.05.2024	19,00	0,2	15,46	-18,63%	0,69	0,71	0,00%	3,7	-84,04	-0,0595	-0,0006	-0,09%	15,45
HEISD.V	S	HEKTS	31.05.2024	17,00	0,2	15,46	-9,06%	0,37	0,39	0,00%	5,3	-65,03	-0,0769	-0,0016	-0,44%	15,05
HEISE.V	S	HEKTS	31.05.2024	15,00	0,2	15,46	3,07%	0,16	0,17	0,00%	7,2	-37,51	-0,1333	-0,0021	-1,31%	14,15
HEISF.V	S	HEKTS	31.05.2024	14,00	0,2	15,46	10,43%	0,10	0,11	0,00%	7,8	-25,38	-0,1970	-0,0019	-1,94%	13,45
HEISG.V	S	HEKTS	31.05.2024	12,00	0,2	15,46	28,83%	0,03	0,04	0,00%	10,7	-10,39	-0,4814	-0,0013	-4,47%	11,80
ICIDZ.V	A	ISCTR	30.04.2024	11,20	0,75	12,77	14,02%	1,30	1,33	-0,72%	7,1	96,48	0,0138	-0,0102	-0,79%	12,97
ICIEA.V	A	ISCTR	30.04.2024	12,40	0,75	12,77	2,98%	0,58	0,60	-1,59%	11,6	70,18	0,0190	-0,0171	-2,95%	13,20
ICIEB.V	A	ISCTR	30.04.2024	13,60	0,75	12,77	-6,10%	0,19	0,20	-4,76%	16,7	33,08	0,0403	-0,0155	-8,16%	13,87
ICIEC.V	A	ISCTR	30.04.2024	16,00	0,75	12,77	-20,19%	0,01	0,03	0,00%	41,9	4,38	0,3046	-0,0040	-39,88%	16,04
ICIED.V	A	ISCTR	30.04.2024	19,20	0,75	12,77	-33,49%	0,01	0,03	0,00%	0,0	0,25	5,2540	-0,0003	-3,40%	19,24
ICIEE.V	A	ISCTR	31.05.2024	11,00	1	12,77	16,09%	2,56	2,59	0,00%	4,3	85,77	0,0117	-0,0168	-0,66%	13,59
ICIEF.V	A	ISCTR	31.05.2024	12,00	1	12,77	6,42%	1,87	1,90	0,00%	5,1	74,21	0,0135	-0,0190	-1,02%	13,90
ICIEG.V	A	ISCTR	31.05.2024	13,00	1	12,77	-1,77%	1,34	1,37	0,72%	5,8	60,80	0,0164	-0,0198	-1,48%	14,37
ICIEH.V	A	ISCTR	31.05.2024	16,00	1	12,77	-20,19%	0,53	0,54	-1,79%	7,1	29,43	0,0340	-0,0164	-3,10%	16,54
ICIEI.V	A	ISCTR	31.05.2024	19,00	1	12,77	-32,79%	0,25	0,26	0,00%	7,7	15,10	0,0662	-0,0116	-4,65%	19,26
ICISZ.V	S	ISCTR	30.04.2024	12,40	0,75	12,77	2,98%	0,33	0,34	-2,94%	10,9	-37,63	-0,0354	-0,0158	-4,78%	11,95
ICITA.V	S	ISCTR	30.04.2024	11,20	0,75	12,77	14,02%	0,05	0,06	0,00%	19,6	-10,24	-0,1302	-0,0065	-13,02%	11,12
ICITB.V	S	ISCTR	30.04.2024	10,40	0,75	12,77	22,79%	0,01	0,03	0,00%	26,8	-2,80	-0,4768	-0,0023	-23,09%	10,36
ICITC.V	S	ISCTR	30.04.2024	9,20	0,75	12,77	38,80%	0,01	0,03	0,00%	0,0	-0,18	-7,4175	-0,0002	-1,98%	9,16
ICITD.V	S	ISCTR	30.04.2024	8,00	0,75	12,77	59,63%	0,01	0,03	0,00%	0,0	-0,01	-99,2839	-0,0000	-0,19%	7,96
ICITE.V	S	ISCTR	31.05.2024	12,00	1	12,77	6,42%	0,66	0,67	-2,99%	6,4	-32,55	-0,0307	-0,0097	-1,48%	11,33
ICITF.V	S	ISCTR	31.05.2024	11,00	1	12,77	16,09%	0,31	0,33	0,00%	7,9	-19,23	-0,0520	-0,0075	-2,41%	10,67
ICITG.V	S	ISCTR	31.05.2024	10,00	1	12,77	27,70%	0,13	0,15	-6,67%	9,1	-9,92	-0,1008	-0,0050	-3,86%	9,85
ICITH.V	S	ISCTR	31.05.2024	9,00	1	12,77	41,89%	0,06	0,08	0,00%	10,0	-4,68	-0,2135	-0,0030	-5,04%	8,92
ICITI.V	S	ISCTR	31.05.2024	8,00	1	12,77	59,63%	0,03	0,05	0,00%	9,7	-2,28	-0,4380	-0,0019	-6,21%	7,95
KOIBJ.V	A	KCHOL	30.04.2024	170,00	0,05	215,90	27,00%	2,04	2,07	0,00%	5,0	94,87	0,2108	-0,0143	-0,70%	211,40
KOIBK.V	A	KCHOL	30.04.2024	190,00	0,05	215,90	13,63%	1,15	1,17	-7,38%	7,7	82,53	0,2423	-0,0200	-1,74%	213,40
KOIBL.V	A	KCHOL	30.04.2024	210,00	0,05	215,90	2,81%	0,50	0,52	-8,93%	11,4	53,89	0,3711	-0,0234	-4,68%	220,40
KOIBM.V	A	KCHOL	30.04.2024	240,00	0,05	215,90	-10,04%	0,10	0,11	-15,38%	18,0	16,70	1,1977	-0,0133	-13,35%	242,20



Sembol	Tip	D.Varlık	Vade	Kul.F.	Çarpan	D.V.F.	Kul.Uzaklik%	P.Y.Alis	P.Y.Satis	%Deg.	Kaldirac	Delta%	Duy.	Teta(TL)	Teta(%)	Basabas
KOIBN.V	A	KCHOL	30.04.2024	300,00	0,05	215,90	-28,03%	0,01	0,03	0,00%	0,0	1,01	19,8567	-0,0014	-14,27%	300,60
KOIBO.V	A	KCHOL	31.05.2024	190,00	0,05	215,90	13,63%	1,56	1,58	-9,15%	5,8	83,10	0,2407	-0,0145	-0,93%	221,60
KOIBP.V	A	KCHOL	31.05.2024	200,00	0,05	215,90	7,95%	1,22	1,24	0,00%	6,5	73,81	0,2710	-0,0152	-1,24%	224,80
KOIBQ.V	A	KCHOL	31.05.2024	220,00	0,05	215,90	-1,86%	0,72	0,74	-6,41%	7,9	53,11	0,3766	-0,0148	-2,05%	234,80
KOIBR.V	A	KCHOL	31.05.2024	260,00	0,05	215,90	-16,96%	0,27	0,28	-3,45%	9,5	23,80	0,8404	-0,0104	-3,84%	265,60
KOIBS.V	A	KCHOL	31.05.2024	320,00	0,05	215,90	-32,53%	0,08	0,09	-20,00%	11,2	8,28	2,4164	-0,0054	-6,71%	321,80
KOIQJ.V	S	KCHOL	30.04.2024	190,00	0,05	215,90	13,63%	0,04	0,06	0,00%	30,4	-11,26	-1,7764	-0,0054	-13,40%	188,80
KOIQK.V	S	KCHOL	30.04.2024	170,00	0,05	215,90	27,00%	0,01	0,03	0,00%	0,0	-0,42	-47,2167	-0,0003	-3,22%	169,40
KOIQL.V	S	KCHOL	30.04.2024	160,00	0,05	215,90	34,94%	0,01	0,03	0,00%	0,0	-0,10	-209,7497	-0,0001	-0,88%	159,40
KOIQM.V	S	KCHOL	30.04.2024	140,00	0,05	215,90	54,21%	0,01	0,03	0,00%	0,0	-0,01	-	-0,0000	-0,06%	139,40
KOIQN.V	S	KCHOL	30.04.2024	130,00	0,05	215,90	66,08%	0,01	0,03	0,00%	0,0	-0,00	-	-0,0000	-0,03%	129,40
KOIQO.V	S	KCHOL	31.05.2024	200,00	0,05	215,90	7,95%	0,45	0,46	0,00%	8,4	-35,04	-0,5708	-0,0061	-1,36%	190,80
KOIQP.V	S	KCHOL	31.05.2024	190,00	0,05	215,90	13,63%	0,26	0,27	0,00%	10,0	-24,20	-0,8263	-0,0052	-2,01%	184,60
KOIQQ.V	S	KCHOL	31.05.2024	170,00	0,05	215,90	27,00%	0,08	0,10	0,00%	13,0	-9,65	-2,0718	-0,0032	-3,96%	168,00
KOIQR.V	S	KCHOL	31.05.2024	150,00	0,05	215,90	43,93%	0,03	0,05	0,00%	18,6	-3,45	-5,7993	-0,0016	-5,38%	149,00
KOIQS.V	S	KCHOL	31.05.2024	130,00	0,05	215,90	66,08%	0,01	0,03	0,00%	14,1	-1,31	-15,2659	-0,0008	-8,33%	129,40
KZIJN.V	A	KOZAL	30.04.2024	24,00	0,3	24,76	3,17%	0,46	0,52	11,11%	11,4	70,52	0,0473	-0,0134	-2,92%	25,73
KZIJO.V	A	KOZAL	30.04.2024	26,00	0,3	24,76	-4,77%	0,17	0,22	10,53%	16,5	37,72	0,0884	-0,0125	-7,32%	26,73
KZIKA.V	A	KOZAL	30.04.2024	28,00	0,3	24,76	-11,57%	0,06	0,08	-14,29%	23,0	15,47	0,2155	-0,0074	-12,40%	28,27
KZIKB.V	A	KOZAL	30.04.2024	33,00	0,3	24,76	-24,97%	0,01	0,06	0,00%	0,0	1,30	2,5603	-0,0011	-10,56%	33,20
KZIKC.V	A	KOZAL	30.04.2024	40,00	0,3	24,76	-38,10%	0,01	0,05	0,00%	0,0	0,06	53,8463	-0,0001	-0,70%	40,17
KZIKD.V	A	KOZAL	31.05.2024	22,00	0,3	24,76	12,55%	1,37	1,40	-3,52%	4,4	81,02	0,0411	-0,0106	-0,78%	26,67
KZIKE.V	A	KOZAL	31.05.2024	24,00	0,3	24,76	3,17%	0,99	1,02	6,19%	5,2	68,70	0,0485	-0,0117	-1,18%	27,40
KZIKF.V	A	KOZAL	31.05.2024	26,00	0,3	24,76	-4,77%	0,70	0,72	2,86%	5,9	55,49	0,0601	-0,0117	-1,67%	28,40
KZIKG.V	A	KOZAL	31.05.2024	31,00	0,3	24,76	-20,13%	0,31	0,34	3,03%	6,9	29,90	0,1115	-0,0097	-3,14%	32,13
KZIKH.V	A	KOZAL	31.05.2024	37,00	0,3	24,76	-33,08%	0,15	0,17	-6,25%	7,5	15,12	0,2204	-0,0068	-4,56%	37,57
KZIVJ.V	S	KOZAL	30.04.2024	26,00	0,3	24,76	-4,77%	0,50	0,52	0,00%	10,0	-67,07	-0,0497	-0,0086	-1,72%	24,27
KZIVK.V	S	KOZAL	30.04.2024	24,00	0,3	24,76	3,17%	0,16	0,19	-10,53%	15,9	-34,27	-0,0973	-0,0088	-5,48%	23,37
KZIVL.V	S	KOZAL	30.04.2024	21,00	0,3	24,76	17,90%	0,01	0,04	0,00%	29,8	-4,01	-0,8322	-0,0021	-21,26%	20,87
KZIVM.V	S	KOZAL	30.04.2024	19,00	0,3	24,76	30,32%	0,01	0,03	0,00%	0,0	-0,57	-5,8357	-0,0004	-4,18%	18,90
KZIVN.V	S	KOZAL	30.04.2024	17,00	0,3	24,76	45,65%	0,01	0,03	0,00%	0,0	-0,06	-52,5256	-0,0001	-0,59%	16,90
KZIVO.V	S	KOZAL	31.05.2024	24,00	0,3	24,76	3,17%	0,51	0,53	-5,36%	5,6	-38,13	-0,0874	-0,0063	-1,24%	22,23
KZIYA.V	S	KOZAL	31.05.2024	22,00	0,3	24,76	12,55%	0,26	0,29	0,00%	6,7	-24,49	-0,1361	-0,0053	-2,04%	21,03



Sembol	Tip	D.Varlık	Vade	Kul.F.	Çarpan	D.V.F.	Kul.Uzaklik%	P.Y.Alis	P.Y.Satis	%Deg.	Kaldirac	Delta%	Duy.	Teta(TL)	Teta(%)	Basabas
KZIYB.V	S	KOZAL	31.05.2024	20,00	0,3	24,76	23,80%	0,12	0,15	0,00%	7,9	-13,83	-0,2410	-0,0039	-3,27%	19,50
KZIYC.V	S	KOZAL	31.05.2024	18,00	0,3	24,76	37,56%	0,06	0,08	0,00%	9,1	-7,34	-0,4540	-0,0027	-4,50%	17,73
KZIYD.V	S	KOZAL	31.05.2024	16,00	0,3	24,76	54,75%	0,03	0,06	0,00%	9,4	-3,80	-0,8767	-0,0018	-5,91%	15,80
KDIKG.V	A	KRDMD	30.04.2024	28,00	0,3	23,38	-16,50%	0,01	0,03	-75,00%	40,0	5,71	0,5840	-0,0032	-31,72%	28,10
KDIKH.V	A	KRDMD	30.04.2024	31,00	0,3	23,38	-24,58%	0,01	0,04	-50,00%	0,0	0,50	6,7323	-0,0004	-3,53%	31,13
KDIKI.V	A	KRDMD	30.04.2024	34,00	0,3	23,38	-31,24%	0,01	0,03	0,00%	0,0	0,05	66,6315	-0,0000	-0,42%	34,10
KDIKJ.V	A	KRDMD	30.04.2024	40,00	0,3	23,38	-41,55%	0,01	0,03	0,00%	0,0	0,00	-	-0,0000	-0,02%	40,10
KDIKK.V	A	KRDMD	30.04.2024	46,00	0,3	23,38	-49,17%	0,01	0,03	0,00%	0,0	0,00	-	-0,0000	-0,00%	46,10
KDIKL.V	A	KRDMD	31.05.2024	23,00	0,3	23,38	1,65%	0,68	0,71	-12,05%	7,3	70,61	0,0472	-0,0092	-1,35%	25,37
KDIKM.V	A	KRDMD	31.05.2024	25,00	0,3	23,38	-6,48%	0,39	0,40	-20,41%	8,9	49,73	0,0670	-0,0085	-2,19%	26,33
KDIKN.V	A	KRDMD	31.05.2024	28,00	0,3	23,38	-16,50%	0,16	0,17	-22,73%	11,1	25,30	0,1317	-0,0061	-3,82%	28,57
KDIKO.V	A	KRDMD	31.05.2024	32,00	0,3	23,38	-26,94%	0,06	0,07	-12,50%	12,4	10,59	0,3149	-0,0035	-5,88%	32,23
KDILA.V	A	KRDMD	31.05.2024	39,00	0,3	23,38	-40,05%	0,01	0,03	0,00%	22,1	3,15	1,0576	-0,0015	-14,89%	39,10
KDIYI.V	S	KRDMD	30.04.2024	31,00	0,3	23,38	-24,58%	2,27	2,30	0,00%	3,1	-99,65	-0,0334	0,0010	0,04%	23,33
KDIYJ.V	S	KRDMD	30.04.2024	28,00	0,3	23,38	-16,50%	1,38	1,41	0,00%	4,9	-95,56	-0,0349	-0,0012	-0,09%	23,30
KDIYK.V	S	KRDMD	30.04.2024	26,00	0,3	23,38	-10,08%	0,84	0,86	0,00%	7,0	-82,48	-0,0404	-0,0059	-0,71%	23,13
KDIYL.V	S	KRDMD	30.04.2024	23,00	0,3	23,38	1,65%	0,26	0,28	19,05%	11,2	-41,52	-0,0803	-0,0113	-4,33%	22,07
KDIYM.V	S	KRDMD	30.04.2024	20,00	0,3	23,38	16,90%	0,05	0,06	25,00%	15,2	-10,81	-0,3085	-0,0061	-12,28%	19,80
KDIYN.V	S	KRDMD	31.05.2024	25,00	0,3	23,38	-6,48%	0,67	0,69	0,00%	6,4	-61,04	-0,0546	-0,0033	-0,50%	22,70
KDIYO.V	S	KRDMD	31.05.2024	23,00	0,3	23,38	1,65%	0,32	0,34	25,93%	8,7	-39,67	-0,0840	-0,0038	-1,17%	21,87
KDIZA.V	S	KRDMD	31.05.2024	21,00	0,3	23,38	11,33%	0,14	0,15	36,36%	10,4	-20,66	-0,1613	-0,0032	-2,28%	20,50
KDIZB.V	S	KRDMD	31.05.2024	18,00	0,3	23,38	29,89%	0,04	0,05	0,00%	11,5	-6,53	-0,5103	-0,0018	-4,45%	17,83
KDIZC.V	S	KRDMD	31.05.2024	17,00	0,3	23,38	37,53%	0,02	0,04	0,00%	15,7	-4,47	-0,7457	-0,0014	-7,11%	16,87
OYIAF.V	A	OYAKC	30.04.2024	70,00	0,1	56,80	-18,86%	0,01	0,03	-33,33%	25,9	4,57	2,1896	-0,0023	-23,07%	70,30
OYIAG.V	A	OYAKC	30.04.2024	80,00	0,1	56,80	-29,00%	0,01	0,03	0,00%	0,0	0,23	43,3505	-0,0002	-1,54%	80,30
OYIAH.V	A	OYAKC	30.04.2024	90,00	0,1	56,80	-36,89%	0,01	0,03	0,00%	0,0	0,02	525,5611	-0,0000	-0,15%	90,30
OYIAI.V	A	OYAKC	30.04.2024	100,00	0,1	56,80	-43,20%	0,01	0,03	0,00%	0,0	0,00	-	-0,0000	-0,02%	100,30
OYIAJ.V	A	OYAKC	30.04.2024	120,00	0,1	56,80	-52,67%	0,01	0,03	0,00%	0,0	0,00	-	-0,0000	-0,00%	120,30
OYIAK.V	A	OYAKC	31.05.2024	55,00	0,1	56,80	3,27%	0,69	0,71	0,00%	5,8	70,65	0,1415	-0,0082	-1,19%	62,10
OYIAL.V	A	OYAKC	31.05.2024	65,00	0,1	56,80	-12,62%	0,24	0,27	-13,33%	8,7	36,65	0,2729	-0,0066	-2,76%	67,70
OYIAM.V	A	OYAKC	31.05.2024	75,00	0,1	56,80	-24,27%	0,08	0,09	-25,00%	10,9	15,42	0,6487	-0,0039	-4,90%	75,90
OYIAN.V	A	OYAKC	31.05.2024	85,00	0,1	56,80	-33,18%	0,03	0,04	0,00%	14,2	7,48	1,3372	-0,0024	-8,11%	85,40
OYIAO.V	A	OYAKC	31.05.2024	95,00	0,1	56,80	-40,21%	0,02	0,04	0,00%	11,4	4,01	2,4958	-0,0016	-7,78%	95,40

Sembol	Tip	D.Varlik	Vade	Kul.F.	Çarpan	D.V.F.	Kul.Uzaklik%	P.Y.Alis	P.Y.Satis	%Deg.	Kaldirac	Delta%	Duy.	Teta(TL)	Teta(%)	Basabas
OYIPF.V	S	OYAKC	30.04.2024	80,00	0,1	56,80	-29,00%	2,31	2,33	0,00%	2,5	-99,84	-0,1002	0,0010	0,04%	56,70
OYIPG.V	S	OYAKC	30.04.2024	70,00	0,1	56,80	-18,86%	1,32	1,34	0,00%	4,2	-96,40	-0,1037	-0,0008	-0,06%	56,60
OYIPH.V	S	OYAKC	30.04.2024	60,00	0,1	56,80	-5,33%	0,46	0,47	0,00%	8,0	-64,63	-0,1547	-0,0087	-1,90%	55,30
OYIPI.V	S	OYAKC	30.04.2024	55,00	0,1	56,80	3,27%	0,20	0,21	0,00%	10,5	-37,14	-0,2693	-0,0098	-4,89%	52,90
OYIPJ.V	S	OYAKC	30.04.2024	50,00	0,1	56,80	13,60%	0,07	0,08	0,00%	13,1	-16,16	-0,6190	-0,0069	-9,85%	49,20
OYIPK.V	S	OYAKC	31.05.2024	70,00	0,1	56,80	-18,86%	1,33	1,36	0,00%	3,5	-82,24	-0,1216	-0,0016	-0,12%	56,40
OYIPL.V	S	OYAKC	31.05.2024	60,00	0,1	56,80	-5,33%	0,56	0,58	0,00%	5,6	-55,50	-0,1802	-0,0037	-0,66%	54,20
OYIPM.V	S	OYAKC	31.05.2024	50,00	0,1	56,80	13,60%	0,17	0,18	0,00%	7,9	-22,17	-0,4510	-0,0036	-2,12%	48,20
OYIPN.V	S	OYAKC	31.05.2024	45,00	0,1	56,80	26,22%	0,08	0,09	0,00%	8,6	-12,07	-0,8285	-0,0027	-3,42%	44,10
OYIPO.V	S	OYAKC	31.05.2024	40,00	0,1	56,80	42,00%	0,04	0,05	0,00%	9,0	-6,37	-1,5707	-0,0019	-4,83%	39,50
PTIEQ.V	A	PETKM	30.04.2024	25,00	0,5	19,87	-20,52%	0,01	0,04	-25,00%	27,9	2,81	0,7114	-0,0026	-26,05%	25,08
PTIER.V	A	PETKM	30.04.2024	28,00	0,5	19,87	-29,04%	0,01	0,04	0,00%	0,0	0,19	10,3510	-0,0002	-2,24%	28,08
PTIES.V	A	PETKM	30.04.2024	30,00	0,5	19,87	-33,77%	0,01	0,04	0,00%	0,0	0,04	56,0594	-0,0000	-0,46%	30,08
PTIET.V	A	PETKM	30.04.2024	35,00	0,5	19,87	-43,23%	0,01	0,04	-75,00%	0,0	0,00	-	-0,0000	-0,02%	35,08
PTIEU.V	A	PETKM	30.04.2024	43,00	0,5	19,87	-53,79%	0,01	0,04	0,00%	0,0	0,00	-	-0,0000	-0,00%	43,08
PTIEV.V	A	PETKM	31.05.2024	21,00	0,5	19,87	-5,38%	0,84	0,86	-12,50%	6,4	54,03	0,0370	-0,0149	-1,77%	22,72
PTIEW.V	A	PETKM	31.05.2024	24,00	0,5	19,87	-17,21%	0,37	0,40	-15,56%	8,2	30,49	0,0656	-0,0116	-3,13%	24,80
PTIEX.V	A	PETKM	31.05.2024	26,00	0,5	19,87	-23,58%	0,23	0,26	0,00%	8,8	20,40	0,0980	-0,0093	-4,02%	26,52
PTIEY.V	A	PETKM	31.05.2024	30,00	0,5	19,87	-33,77%	0,10	0,12	-14,29%	9,8	9,86	0,2028	-0,0058	-5,84%	30,24
PTIEZ.V	A	PETKM	31.05.2024	37,00	0,5	19,87	-46,30%	0,04	0,07	0,00%	9,4	3,78	0,5296	-0,0030	-7,55%	37,14
PTITO.V	S	PETKM	30.04.2024	28,00	0,5	19,87	-29,04%	4,03	4,06	0,00%	2,5	-99,86	-0,0200	0,0017	0,04%	19,88
PTITP.V	S	PETKM	30.04.2024	25,00	0,5	19,87	-20,52%	2,55	2,57	0,00%	3,8	-97,84	-0,0204	-0,0002	-0,01%	19,86
PTITQ.V	S	PETKM	30.04.2024	23,00	0,5	19,87	-13,61%	1,60	1,62	7,28%	5,5	-88,77	-0,0225	-0,0062	-0,39%	19,76
PTITR.V	S	PETKM	30.04.2024	20,00	0,5	19,87	-0,65%	0,52	0,54	0,00%	9,4	-48,98	-0,0408	-0,0173	-3,34%	18,92
PTITS.V	S	PETKM	30.04.2024	18,00	0,5	19,87	10,39%	0,17	0,20	5,88%	12,5	-21,37	-0,0936	-0,0142	-8,35%	17,60
PTITT.V	S	PETKM	31.05.2024	24,00	0,5	19,87	-17,21%	2,20	2,22	0,00%	3,4	-75,95	-0,0263	-0,0049	-0,22%	19,56
PTITU.V	S	PETKM	31.05.2024	21,00	0,5	19,87	-5,38%	1,10	1,12	0,00%	4,9	-53,84	-0,0372	-0,0078	-0,70%	18,76
PTITV.V	S	PETKM	31.05.2024	19,00	0,5	19,87	4,58%	0,61	0,64	0,00%	5,8	-35,80	-0,0559	-0,0082	-1,35%	17,72
PTITW.V	S	PETKM	31.05.2024	17,00	0,5	19,87	16,88%	0,31	0,34	0,00%	6,7	-20,80	-0,0962	-0,0071	-2,28%	16,32
PTITX.V	S	PETKM	31.05.2024	15,00	0,5	19,87	32,47%	0,15	0,17	0,00%	7,2	-10,91	-0,1832	-0,0052	-3,46%	14,66
PGIOG.V	A	PGSUS	30.04.2024	900,00	0,01	838,00	-6,89%	0,13	0,15	-16,67%	18,5	28,75	3,4781	-0,0119	-9,19%	915,00
PGIOH.V	A	PGSUS	30.04.2024	1.000,00	0,01	838,00	-16,20%	0,01	0,04	-40,00%	48,1	5,74	17,4164	-0,0037	-37,44%	1.004,00
PGIOI.V	A	PGSUS	30.04.2024	1.100,00	0,01	838,00	-23,82%	0,01	0,04	0,00%	0,0	0,97	103,5566	-0,0008	-8,25%	1.104,00



Sembol	Tip	D.Varlık	Vade	Kul.F.	Çarpan	D.V.F.	Kul.Uzaklık%	P.Y.Alis	P.Y.Satis	%Deg.	Kaldirac	Delta%	Duy.	Teta(TL)	Teta(%)	Basabas
PGIOJ.V	A	PGSUS	30.04.2024	1.200,00	0,01	838,00	-30,17%	0,01	0,04	0,00%	0,0	0,20	495,9010	-0,0002	-2,07%	1.204,00
PGIOK.V	A	PGSUS	30.04.2024	1.300,00	0,01	838,00	-35,54%	0,01	0,04	0,00%	0,0	0,05	1.884,2709	-0,0001	-0,62%	1.304,00
PGIOL.V	A	PGSUS	31.05.2024	800,00	0,01	838,00	4,75%	0,97	1,02	-6,48%	6,7	77,48	1,2906	-0,0108	-1,11%	902,00
PGIOM.V	A	PGSUS	31.05.2024	900,00	0,01	838,00	-6,89%	0,45	0,48	-9,43%	9,1	48,60	2,0575	-0,0101	-2,24%	948,00
PGION.V	A	PGSUS	31.05.2024	1.000,00	0,01	838,00	-16,20%	0,20	0,23	-15,38%	10,9	25,99	3,8483	-0,0074	-3,72%	1.023,00
PGIOO.V	A	PGSUS	31.05.2024	1.100,00	0,01	838,00	-23,82%	0,10	0,13	0,00%	11,8	14,04	7,1220	-0,0051	-5,11%	1.113,00
PGIOP.V	A	PGSUS	31.05.2024	1.200,00	0,01	838,00	-30,17%	0,05	0,08	0,00%	13,6	8,14	12,2907	-0,0036	-7,11%	1.208,00
PGIXJ.V	S	PGSUS	30.04.2024	850,00	0,01	838,00	-1,41%	0,37	0,40	0,00%	12,1	-53,22	-1,8792	-0,0110	-2,97%	810,00
PGIXK.V	S	PGSUS	30.04.2024	800,00	0,01	838,00	4,75%	0,16	0,18	0,00%	15,4	-29,39	-3,4023	-0,0099	-6,18%	782,00
PGIXL.V	S	PGSUS	30.04.2024	750,00	0,01	838,00	11,73%	0,05	0,07	0,00%	21,4	-12,74	-7,8493	-0,0063	-12,63%	743,00
PGIXM.V	S	PGSUS	30.04.2024	700,00	0,01	838,00	19,71%	0,01	0,04	0,00%	36,4	-4,34	-23,0429	-0,0029	-28,79%	696,00
PGIXN.V	S	PGSUS	30.04.2024	650,00	0,01	838,00	28,92%	0,01	0,04	0,00%	0,0	-1,38	-72,2731	-0,0012	-11,68%	646,00
PGIXO.V	S	PGSUS	31.05.2024	900,00	0,01	838,00	-6,89%	0,82	0,87	0,00%	6,3	-62,12	-1,6097	-0,0039	-0,48%	813,00
PGIXP.V	S	PGSUS	31.05.2024	800,00	0,01	838,00	4,75%	0,27	0,31	0,00%	9,9	-31,99	-3,1264	-0,0042	-1,54%	769,00
PGIXQ.V	S	PGSUS	31.05.2024	700,00	0,01	838,00	19,71%	0,07	0,10	0,00%	12,8	-10,67	-9,3687	-0,0026	-3,68%	690,00
PGIXR.V	S	PGSUS	31.05.2024	640,00	0,01	838,00	30,94%	0,03	0,06	0,00%	15,2	-5,43	-18,4208	-0,0018	-5,90%	634,00
PGIXS.V	S	PGSUS	31.05.2024	580,00	0,01	838,00	44,48%	0,01	0,05	0,00%	22,1	-2,64	-37,8860	-0,0011	-11,04%	575,00
SOIBJ.V	A	SAHOL	30.04.2024	81,00	0,1	85,20	5,19%	0,63	0,65	0,00%	10,8	78,67	0,1271	-0,0139	-2,21%	87,50
SOIBK.V	A	SAHOL	30.04.2024	89,00	0,1	85,20	-4,27%	0,18	0,20	-13,64%	18,1	38,29	0,2612	-0,0132	-7,36%	91,00
SOIBL.V	A	SAHOL	30.04.2024	97,00	0,1	85,20	-12,16%	0,04	0,05	-33,33%	24,2	11,35	0,8813	-0,0062	-15,46%	97,50
SOIBM.V	A	SAHOL	30.04.2024	113,00	0,1	85,20	-24,60%	0,01	0,03	0,00%	0,0	0,84	11,8701	-0,0008	-7,52%	113,30
SOIBN.V	A	SAHOL	30.04.2024	138,00	0,1	85,20	-38,26%	0,01	0,03	0,00%	0,0	0,03	292,1156	-0,0000	-0,44%	138,30
SOIBO.V	A	SAHOL	31.05.2024	80,00	0,1	85,20	6,50%	1,00	1,01	0,00%	6,0	69,81	0,1432	-0,0132	-1,32%	90,10
SOIBP.V	A	SAHOL	31.05.2024	85,00	0,1	85,20	0,24%	0,70	0,71	-4,05%	7,1	58,38	0,1713	-0,0127	-1,81%	92,10
SOIBQ.V	A	SAHOL	31.05.2024	90,00	0,1	85,20	-5,33%	0,48	0,49	-5,77%	8,2	46,20	0,2164	-0,0116	-2,41%	94,90
SOIBR.V	A	SAHOL	31.05.2024	100,00	0,1	85,20	-14,80%	0,24	0,25	-7,69%	9,6	27,14	0,3685	-0,0088	-3,69%	102,50
SOIBS.V	A	SAHOL	31.05.2024	110,00	0,1	85,20	-22,55%	0,12	0,13	-20,00%	10,9	15,30	0,6538	-0,0061	-5,08%	111,30
SOIQJ.V	S	SAHOL	30.04.2024	89,00	0,1	85,20	-4,27%	0,57	0,59	0,00%	9,5	-63,38	-0,1578	-0,0115	-2,02%	83,10
SOIQK.V	S	SAHOL	30.04.2024	81,00	0,1	85,20	5,19%	0,16	0,17	0,00%	15,1	-28,43	-0,3518	-0,0102	-6,38%	79,30
SOIQL.V	S	SAHOL	30.04.2024	73,00	0,1	85,20	16,71%	0,02	0,03	0,00%	26,7	-6,28	-1,5929	-0,0038	-19,08%	72,70
SOIQM.V	S	SAHOL	30.04.2024	65,00	0,1	85,20	31,08%	0,01	0,03	0,00%	0,0	-0,70	-14,2204	-0,0006	-6,13%	64,70
SOIQN.V	S	SAHOL	30.04.2024	58,00	0,1	85,20	46,90%	0,01	0,03	0,00%	0,0	-0,10	-103,0752	-0,0001	-1,08%	57,70
SOIQO.V	S	SAHOL	31.05.2024	85,00	0,1	85,20	0,24%	0,60	0,61	8,33%	7,4	-52,30	-0,1912	-0,0043	-0,72%	78,90



Sembol	Tip	D.Varlık	Vade	Kul.F.	Çarpan	D.V.F.	Kul.Uzaklık%	P.Y.Alis	P.Y.Satis	%Deg.	Kaldirac	Delta%	Duy.	Teta(TL)	Teta(%)	Basabas
SOIQP.V	S	SAHOL	31.05.2024	80,00	0,1	85,20	6,50%	0,34	0,35	0,00%	9,2	-36,74	-0,2722	-0,0043	-1,26%	76,50
SOIQQ.V	S	SAHOL	31.05.2024	70,00	0,1	85,20	21,71%	0,09	0,10	0,00%	12,2	-12,87	-0,7771	-0,0029	-3,17%	69,00
SOIQR.V	S	SAHOL	31.05.2024	65,00	0,1	85,20	31,08%	0,04	0,05	0,00%	15,0	-7,06	-1,4158	-0,0020	-5,08%	64,50
SOIQS.V	S	SAHOL	31.05.2024	60,00	0,1	85,20	42,00%	0,02	0,04	0,00%	16,6	-3,89	-2,5708	-0,0014	-7,03%	59,60
SLIJN.V	A	SASA	30.04.2024	40,00	0,1	40,54	1,35%	0,24	0,25	-22,58%	10,4	61,57	0,1624	-0,0089	-3,71%	42,50
SLIJO.V	A	SASA	30.04.2024	44,00	0,1	40,54	-7,86%	0,08	0,10	-28,57%	15,1	29,89	0,3346	-0,0070	-8,74%	45,00
SLIKA.V	A	SASA	30.04.2024	48,00	0,1	40,54	-15,54%	0,03	0,04	-33,33%	16,9	12,48	0,8012	-0,0042	-14,00%	48,40
SLIKB.V	A	SASA	30.04.2024	56,00	0,1	40,54	-27,61%	0,01	0,05	0,00%	0,0	1,11	9,0300	-0,0005	-5,43%	56,50
SLIKC.V	A	SASA	30.04.2024	68,00	0,1	40,54	-40,38%	0,01	0,06	-66,67%	0,0	0,06	179,4306	-0,0000	-0,37%	68,60
SLIKD.V	A	SASA	31.05.2024	39,00	0,1	40,54	3,95%	0,52	0,54	-11,48%	5,5	71,13	0,1406	-0,0060	-1,15%	44,40
SLIKE.V	A	SASA	31.05.2024	43,00	0,1	40,54	-5,72%	0,31	0,33	-15,38%	6,9	53,10	0,1883	-0,0059	-1,89%	46,30
SLIKF.V	A	SASA	31.05.2024	47,00	0,1	40,54	-13,74%	0,19	0,21	-20,00%	7,8	36,69	0,2725	-0,0051	-2,70%	49,10
SLIKG.V	A	SASA	31.05.2024	54,00	0,1	40,54	-24,93%	0,08	0,11	-30,77%	8,6	19,18	0,5214	-0,0037	-4,63%	55,10
SLIKH.V	A	SASA	31.05.2024	66,00	0,1	40,54	-38,58%	0,03	0,05	-33,33%	10,0	7,42	1,3479	-0,0020	-6,75%	66,50
SLIVJ.V	S	SASA	30.04.2024	44,00	0,1	40,54	-7,86%	0,40	0,43	20,59%	7,5	-73,72	-0,1356	-0,0050	-1,26%	39,70
SLIVK.V	S	SASA	30.04.2024	40,00	0,1	40,54	1,35%	0,16	0,17	30,77%	11,5	-42,51	-0,2352	-0,0065	-4,09%	38,30
SLIVL.V	S	SASA	30.04.2024	36,00	0,1	40,54	12,61%	0,04	0,05	0,00%	15,5	-15,26	-0,6551	-0,0042	-10,50%	35,50
SLIVM.V	S	SASA	30.04.2024	32,00	0,1	40,54	26,69%	0,01	0,03	0,00%	0,0	-3,53	-2,8307	-0,0015	-14,70%	31,70
SLIVN.V	S	SASA	30.04.2024	28,00	0,1	40,54	44,79%	0,01	0,04	0,00%	0,0	-0,60	-16,6255	-0,0003	-3,41%	27,60
SLIVO.V	S	SASA	31.05.2024	43,00	0,1	40,54	-5,72%	0,44	0,46	0,00%	5,1	-55,16	-0,1813	-0,0029	-0,67%	38,40
SLIYA.V	S	SASA	31.05.2024	39,00	0,1	40,54	3,95%	0,22	0,25	0,00%	6,4	-36,33	-0,2753	-0,0030	-1,37%	36,50
SLIYB.V	S	SASA	31.05.2024	35,00	0,1	40,54	15,83%	0,11	0,13	0,00%	7,4	-20,11	-0,4973	-0,0025	-2,29%	33,70
SLIYC.V	S	SASA	31.05.2024	31,00	0,1	40,54	30,77%	0,04	0,07	0,00%	9,9	-9,81	-1,0191	-0,0017	-4,36%	30,30
SLIYD.V	S	SASA	31.05.2024	27,00	0,1	40,54	50,15%	0,02	0,05	0,00%	9,0	-4,45	-2,2467	-0,0011	-5,35%	26,50
SSIKO.V	A	SISE	30.04.2024	52,00	0,2	47,20	-9,23%	0,05	0,06	-37,50%	28,0	14,84	0,3369	-0,0072	-14,43%	52,30
SSILA.V	A	SISE	30.04.2024	57,00	0,2	47,20	-17,19%	0,01	0,03	-50,00%	0,0	1,44	3,4803	-0,0010	-10,01%	57,15
SSILB.V	A	SISE	30.04.2024	63,00	0,2	47,20	-25,08%	0,01	0,03	0,00%	0,0	0,08	59,6456	-0,0001	-0,75%	63,15
SSILC.V	A	SISE	30.04.2024	73,00	0,2	47,20	-35,34%	0,01	0,03	0,00%	0,0	0,00	-	-0,0000	-0,02%	73,15
SSILD.V	A	SISE	30.04.2024	89,00	0,2	47,20	-46,97%	0,01	0,03	0,00%	0,0	0,00	-	-0,0000	-0,00%	89,15
SSILE.V	A	SISE	31.05.2024	47,00	0,2	47,20	0,43%	0,68	0,70	-12,66%	9,2	65,92	0,0758	-0,0126	-1,86%	50,50
SSILF.V	A	SISE	31.05.2024	51,00	0,2	47,20	-7,45%	0,34	0,35	-14,63%	11,5	41,43	0,1207	-0,0104	-3,05%	52,75
SSILG.V	A	SISE	31.05.2024	56,00	0,2	47,20	-15,71%	0,15	0,16	-15,79%	14,0	20,70	0,2415	-0,0068	-4,56%	56,80
SSILH.V	A	SISE	31.05.2024	65,00	0,2	47,20	-27,38%	0,04	0,05	-14,29%	16,5	7,00	0,7146	-0,0033	-8,22%	65,25



Sembol	Tip	D.Varlık	Vade	Kul.F.	Çarpan	D.V.F.	Kul.Uzaklık%	P.Y.Alis	P.Y.Satis	%Deg.	Kaldirac	Delta%	Duy.	Teta(TL)	Teta(%)	Basabas
SSILI.V	A	SISE	31.05.2024	79,00	0,2	47,20	-40,25%	0,01	0,03	0,00%	17,9	1,90	2,6324	-0,0012	-12,38%	79,15
SSIYM.V	S	SISE	30.04.2024	57,00	0,2	47,20	-17,19%	1,94	1,96	0,00%	4,8	-99,05	-0,0505	0,0009	0,05%	47,20
SSIYN.V	S	SISE	30.04.2024	52,00	0,2	47,20	-9,23%	0,97	1,00	18,75%	8,6	-88,60	-0,0564	-0,0037	-0,38%	47,00
SSIYO.V	S	SISE	30.04.2024	47,00	0,2	47,20	0,43%	0,28	0,29	0,00%	15,3	-45,40	-0,1101	-0,0106	-3,78%	45,55
SSIZA.V	S	SISE	30.04.2024	42,00	0,2	47,20	12,38%	0,03	0,05	0,00%	22,5	-9,53	-0,5244	-0,0052	-17,31%	41,75
SSIZB.V	S	SISE	30.04.2024	38,00	0,2	47,20	24,21%	0,01	0,03	0,00%	0,0	-1,86	-2,6911	-0,0015	-15,38%	37,85
SSIZC.V	S	SISE	31.05.2024	51,00	0,2	47,20	-7,45%	0,99	1,01	0,00%	6,7	-70,52	-0,0709	-0,0027	-0,27%	45,95
SSIZD.V	S	SISE	31.05.2024	47,00	0,2	47,20	0,43%	0,46	0,47	0,00%	9,7	-47,22	-0,1059	-0,0039	-0,85%	44,65
SSIZE.V	S	SISE	31.05.2024	42,00	0,2	47,20	12,38%	0,12	0,13	0,00%	14,2	-17,99	-0,2780	-0,0031	-2,61%	41,35
SSIZF.V	S	SISE	31.05.2024	37,00	0,2	47,20	27,57%	0,03	0,04	0,00%	17,3	-5,50	-0,9091	-0,0017	-5,53%	36,80
SSIZG.V	S	SISE	31.05.2024	34,00	0,2	47,20	38,82%	0,01	0,03	0,00%	24,9	-2,64	-1,8946	-0,0010	-10,26%	33,85
TLIND.V	A	TCELL	30.04.2024	68,00	0,2	72,50	6,62%	1,20	1,23	-17,73%	9,9	82,95	0,0603	-0,0225	-1,87%	74,15
TLINE.V	A	TCELL	30.04.2024	75,00	0,2	72,50	-3,33%	0,38	0,39	-23,40%	16,4	42,90	0,1165	-0,0241	-6,34%	76,95
TLINF.V	A	TCELL	30.04.2024	81,00	0,2	72,50	-10,49%	0,11	0,12	-35,29%	21,5	16,34	0,3061	-0,0141	-12,85%	81,60
TLING.V	A	TCELL	30.04.2024	95,00	0,2	72,50	-23,68%	0,01	0,03	-25,00%	0,0	1,26	3,9625	-0,0019	-18,83%	95,15
TLINH.V	A	TCELL	30.04.2024	115,00	0,2	72,50	-36,96%	0,01	0,03	0,00%	0,0	0,05	100,0164	-0,0001	-1,06%	115,15
TLINI.V	A	TCELL	31.05.2024	69,00	0,2	72,50	5,07%	1,91	1,94	-9,66%	5,6	73,65	0,0679	-0,0207	-1,09%	78,70
TLINJ.V	A	TCELL	31.05.2024	75,00	0,2	72,50	-3,33%	1,24	1,26	-12,14%	6,7	57,96	0,0863	-0,0208	-1,68%	81,30
TLINK.V	A	TCELL	31.05.2024	82,00	0,2	72,50	-11,59%	0,76	0,77	-15,12%	7,7	40,61	0,1231	-0,0189	-2,49%	85,85
TLINL.V	A	TCELL	31.05.2024	96,00	0,2	72,50	-24,48%	0,30	0,32	-18,92%	8,9	18,96	0,2637	-0,0128	-4,28%	97,60
TLINM.V	A	TCELL	31.05.2024	117,00	0,2	72,50	-38,03%	0,11	0,12	0,00%	10,0	7,56	0,6611	-0,0073	-6,62%	117,60
TLIQD.V	S	TCELL	30.04.2024	75,00	0,2	72,50	-3,33%	0,80	0,82	0,00%	11,6	-62,53	-0,0800	-0,0163	-2,03%	70,90
TLIQE.V	S	TCELL	30.04.2024	68,00	0,2	72,50	6,62%	0,15	0,17	0,00%	20,2	-20,94	-0,2387	-0,0125	-8,35%	67,15
TLIQF.V	S	TCELL	30.04.2024	61,00	0,2	72,50	18,85%	0,01	0,03	0,00%	37,7	-2,60	-1,9211	-0,0027	-27,00%	60,85
TLIQG.V	S	TCELL	30.04.2024	54,00	0,2	72,50	34,26%	0,01	0,03	0,00%	0,0	-0,21	-23,3250	-0,0003	-3,23%	53,85
TLIQH.V	S	TCELL	30.04.2024	49,00	0,2	72,50	47,96%	0,01	0,03	0,00%	0,0	-0,03	-153,1590	-0,0001	-0,60%	48,85
TLIQI.V	S	TCELL	31.05.2024	75,00	0,2	72,50	-3,33%	1,30	1,32	8,94%	5,7	-50,72	-0,0986	-0,0102	-0,79%	68,40
TLIQJ.V	S	TCELL	31.05.2024	69,00	0,2	72,50	5,07%	0,71	0,72	8,82%	7,0	-33,96	-0,1472	-0,0100	-1,41%	65,40
TLIQK.V	S	TCELL	31.05.2024	62,00	0,2	72,50	16,94%	0,31	0,33	0,00%	8,3	-17,68	-0,2829	-0,0078	-2,51%	60,35
TLIQL.V	S	TCELL	31.05.2024	55,00	0,2	72,50	31,82%	0,13	0,14	8,33%	9,1	-8,17	-0,6123	-0,0051	-3,93%	54,30
TLIQM.V	S	TCELL	31.05.2024	49,00	0,2	72,50	47,96%	0,06	0,08	0,00%	9,8	-4,06	-1,2302	-0,0033	-5,52%	48,60
TYIBO.V	A	THYAO	30.04.2024	290,00	0,03	294,75	1,64%	0,44	0,46	-19,30%	13,6	65,98	0,5052	-0,0152	-3,45%	305,33
TYIBP.V	A	THYAO	30.04.2024	310,00	0,03	294,75	-4,92%	0,16	0,18	-28,00%	19,3	34,91	0,9547	-0,0129	-8,06%	316,00



Sembol	Tip	D.Varlik	Vade	Kul.F.	Çarpan	D.V.F.	Kul.Uzaklik%	P.Y.Alis	P.Y.Satis	%Deg.	Kaldirac	Delta%	Duy.	Teta(TL)	Teta(%)	Basabas
TYIBQ.V	A	THYAO	30.04.2024	340,00	0,03	294,75	-13,31%	0,02	% % !	-42,86%	36,9	8,35	3,9930	-0,0049	-24,64%	340,00
TYIBR.V	A	THYAO	30.04.2024	400,00	0,03	294,75	-26,31%	0,01	0,04	0,00%	0,0	0,35	96,0022	-0,0003	-3,30%	401,33
TYIBS.V	A	THYAO	30.04.2024	450,00	0,03	294,75	-34,50%	0,01	0,04	0,00%	0,0	0,04	863,7594	-0,0000	-0,45%	451,33
TYIBT.V	A	THYAO	31.05.2024	280,00	0,03	294,75	5,27%	1,06	1,10	-7,56%	6,5	78,04	0,4272	-0,0114	-1,08%	316,67
TYIBU.V	A	THYAO	31.05.2024	310,00	0,03	294,75	-4,92%	0,54	0,57	-12,31%	8,8	53,95	0,6178	-0,0110	-2,03%	329,00
TYIBV.V	A	THYAO	31.05.2024	340,00	0,03	294,75	-13,31%	0,26	0,29	-15,15%	10,7	31,46	1,0596	-0,0085	-3,28%	349,67
TYIBW.V	A	THYAO	31.05.2024	400,00	0,03	294,75	-26,31%	0,08	0,10	0,00%	12,1	10,92	3,0515	-0,0045	-5,62%	403,33
TYIBX.V	A	THYAO	31.05.2024	450,00	0,03	294,75	-34,50%	0,03	0,05	-28,57%	15,6	5,30	6,2854	-0,0027	-9,14%	451,67
TYIQO.V	S	THYAO	30.04.2024	310,00	0,03	294,75	-4,92%	0,57	0,61	20,41%	10,9	-70,36	-0,4738	-0,0084	-1,47%	289,67
TYIQP.V	S	THYAO	30.04.2024	290,00	0,03	294,75	1,64%	0,21	0,24	27,78%	16,7	-39,69	-0,8399	-0,0097	-4,62%	282,00
TYIQQ.V	S	THYAO	30.04.2024	260,00	0,03	294,75	13,37%	0,02	0,04	50,00%	30,2	-6,83	-4,8816	-0,0035	-17,58%	258,67
TYIQR.V	S	THYAO	30.04.2024	230,00	0,03	294,75	28,15%	0,01	0,04	0,00%	0,0	-0,61	-54,4354	-0,0005	-5,02%	228,67
TYIQS.V	S	THYAO	30.04.2024	210,00	0,03	294,75	40,36%	0,01	0,04	0,00%	0,0	-0,11	-299,0228	-0,0001	-1,14%	208,67
TYIQT.V	S	THYAO	31.05.2024	310,00	0,03	294,75	-4,92%	0,73	0,76	10,45%	6,9	-57,17	-0,5830	-0,0043	-0,59%	284,67
TYIQU.V	S	THYAO	31.05.2024	280,00	0,03	294,75	5,27%	0,29	0,31	20,00%	9,8	-31,09	-1,0722	-0,0045	-1,54%	269,67
TYIQV.V	S	THYAO	31.05.2024	260,00	0,03	294,75	13,37%	0,14	0,16	0,00%	11,1	-17,61	-1,8925	-0,0037	-2,62%	254,67
TYIQW.V	S	THYAO	31.05.2024	230,00	0,03	294,75	28,15%	0,05	0,07	0,00%	12,1	-6,82	-4,8854	-0,0022	-4,46%	227,67
TYIQX.V	S	THYAO	31.05.2024	200,00	0,03	294,75	47,38%	0,02	0,05	0,00%	11,5	-2,59	-12,8538	-0,0012	-6,05%	198,33
TOIOB.V	A	TOASO	30.04.2024	270,00	0,03	261,75	-3,06%	0,30	0,32	-24,39%	12,2	46,65	0,7145	-0,0167	-5,58%	280,67
TOIOC.V	A	TOASO	30.04.2024	290,00	0,03	261,75	-9,74%	0,11	0,12	-33,33%	16,5	23,13	1,4412	-0,0113	-10,23%	294,00
TOIOD.V	A	TOASO	30.04.2024	320,00	0,03	261,75	-18,20%	0,02	0,03	0,00%	22,1	5,63	5,9209	-0,0039	-19,35%	321,00
TOIOE.V	A	TOASO	30.04.2024	370,00	0,03	261,75	-29,26%	0,01	0,03	0,00%	0,0	0,49	68,4552	-0,0005	-4,72%	371,00
TOIOF.V	A	TOASO	30.04.2024	450,00	0,03	261,75	-41,83%	0,01	0,03	0,00%	0,0	0,02	1.536,1899	-0,0000	-0,28%	451,00
TOIOG.V	A	TOASO	31.05.2024	250,00	0,03	261,75	4,70%	0,89	0,91	0,00%	6,9	78,29	0,4258	-0,0099	-1,12%	280,33
TOIOH.V	A	TOASO	31.05.2024	270,00	0,03	261,75	-3,06%	0,54	0,55	-13,85%	8,6	59,16	0,5634	-0,0098	-1,82%	288,33
TOIOI.V	A	TOASO	31.05.2024	290,00	0,03	261,75	-9,74%	0,31	0,32	-20,00%	10,2	40,30	0,8270	-0,0085	-2,75%	300,67
TOIOJ.V	A	TOASO	31.05.2024	340,00	0,03	261,75	-23,01%	0,09	0,10	-8,33%	12,4	14,25	2,3399	-0,0047	-5,23%	343,33
TOIOK.V	A	TOASO	31.05.2024	420,00	0,03	261,75	-37,68%	0,02	0,04	0,00%	14,6	3,73	8,9341	-0,0019	-9,27%	421,33
TOIWE.V	S	TOASO	30.04.2024	290,00	0,03	261,75	-9,74%	0,86	0,89	0,00%	8,2	-89,35	-0,3731	-0,0029	-0,34%	260,33
TOIWF.V	S	TOASO	30.04.2024	270,00	0,03	261,75	-3,06%	0,38	0,39	28,57%	13,5	-63,44	-0,5254	-0,0075	-1,96%	257,00
TOIWG.V	S	TOASO	30.04.2024	240,00	0,03	261,75	9,06%	0,04	0,05	0,00%	25,8	-13,17	-2,5316	-0,0048	-11,93%	238,33
TOIWH.V	S	TOASO	30.04.2024	210,00	0,03	261,75	24,64%	0,01	0,03	0,00%	0,0	-0,91	-36,7686	-0,0006	-5,99%	209,00
TOIWI.V	S	TOASO	30.04.2024	190,00	0,03	261,75	37,76%	0,01	0,03	0,00%	0,0	-0,12	-286,8993	-0,0001	-1,00%	189,00



Sembol	Tip	D.Varlık	Vade	Kul.F.	Çarpan	D.V.F.	Kul.Uzaklık%	P.Y.Alis	P.Y.Satis	%Deg.	Kaldirac	Delta%	Duy.	Teta(TL)	Teta(%)	Basabas
TOIWJ.V	S	TOASO	31.05.2024	270,00	0,03	261,75	-3,06%	0,53	0,55	13,33%	7,8	-52,47	-0,6353	-0,0038	-0,72%	251,67
TOIWK.V	S	TOASO	31.05.2024	250,00	0,03	261,75	4,70%	0,24	0,25	0,00%	10,3	-31,53	-1,0572	-0,0037	-1,53%	241,67
TOIWL.V	S	TOASO	31.05.2024	220,00	0,03	261,75	18,98%	0,06	0,07	0,00%	13,8	-10,51	-3,1720	-0,0023	-3,79%	217,67
TOIWM.V	S	TOASO	31.05.2024	200,00	0,03	261,75	30,88%	0,02	0,04	0,00%	18,0	-4,58	-7,2831	-0,0014	-6,81%	198,67
TOIWN.V	S	TOASO	31.05.2024	180,00	0,03	261,75	45,42%	0,01	0,03	50,00%	16,6	-2,12	-15,7256	-0,0008	-8,30%	179,00
TRIBO.V	A	TUPRS	30.04.2024	170,00	0,05	184,20	8,35%	0,88	0,91	0,00%	9,1	87,03	0,2298	-0,0134	-1,52%	188,20
TRIBP.V	A	TUPRS	30.04.2024	190,00	0,05	184,20	-3,05%	0,27	0,29	3,57%	15,2	44,69	0,4475	-0,0162	-6,00%	195,80
TRIBQ.V	A	TUPRS	30.04.2024	200,00	0,05	184,20	-7,90%	0,14	0,17	0,00%	17,4	26,39	0,7578	-0,0131	-9,35%	203,40
TRIBR.V	A	TUPRS	30.04.2024	220,00	0,05	184,20	-16,27%	0,03	0,05	0,00%	23,2	7,57	2,6420	-0,0056	-18,75%	221,00
TRIBS.V	A	TUPRS	30.04.2024	260,00	0,05	184,20	-29,15%	0,01	0,04	0,00%	0,0	0,57	35,2528	-0,0006	-6,47%	260,80
TRIBT.V	A	TUPRS	31.05.2024	160,00	0,05	184,20	15,13%	1,67	1,71	4,82%	5,1	92,30	0,2167	-0,0103	-0,62%	194,20
TRIBU.V	A	TUPRS	31.05.2024	180,00	0,05	184,20	2,33%	0,92	0,95	2,15%	7,3	72,82	0,2746	-0,0119	-1,29%	199,00
TRIBV.V	A	TUPRS	31.05.2024	190,00	0,05	184,20	-3,05%	0,65	0,69	2,99%	8,4	59,02	0,3389	-0,0118	-1,81%	203,80
TRIBW.V	A	TUPRS	31.05.2024	220,00	0,05	184,20	-16,27%	0,25	0,27	3,85%	10,1	27,41	0,7297	-0,0088	-3,52%	225,40
TRIBX.V	A	TUPRS	31.05.2024	270,00	0,05	184,20	-31,78%	0,07	0,09	0,00%	11,2	8,47	2,3600	-0,0043	-6,16%	271,80
TRIQO.V	S	TUPRS	30.04.2024	170,00	0,05	184,20	8,35%	0,05	0,07	0,00%	26,5	-14,40	-1,3889	-0,0058	-11,62%	168,60
TRIQP.V	S	TUPRS	30.04.2024	160,00	0,05	184,20	15,13%	0,01	0,04	0,00%	0,0	-3,14	-6,3750	-0,0017	-17,08%	159,20
TRIQQ.V	S	TUPRS	30.04.2024	140,00	0,05	184,20	31,57%	0,01	0,04	0,00%	0,0	-0,06	-345,2272	-0,0000	-0,48%	139,20
TRIQR.V	S	TUPRS	30.04.2024	120,00	0,05	184,20	53,50%	0,01	0,04	0,00%	0,0	-0,00	-	-0,0000	-0,02%	119,20
TRIQS.V	S	TUPRS	30.04.2024	110,00	0,05	184,20	67,45%	0,01	0,04	0,00%	0,0	-0,00	-	-0,0000	-0,01%	109,20
TRIQT.V	S	TUPRS	31.05.2024	180,00	0,05	184,20	2,33%	0,37	0,40	-4,88%	9,4	-37,68	-0,5307	-0,0046	-1,25%	172,00
TRIQU.V	S	TUPRS	31.05.2024	160,00	0,05	184,20	15,13%	0,09	0,11	-10,00%	13,2	-12,88	-1,5525	-0,0028	-3,07%	157,80
TRIQV.V	S	TUPRS	31.05.2024	140,00	0,05	184,20	31,57%	0,01	0,04	0,00%	29,5	-3,20	-6,2514	-0,0011	-10,93%	139,20
TRIQW.V	S	TUPRS	31.05.2024	130,00	0,05	184,20	41,69%	0,01	0,04	0,00%	16,4	-1,78	-11,2291	-0,0007	-7,47%	129,20
TRIQX.V	S	TUPRS	31.05.2024	110,00	0,05	184,20	67,45%	0,01	0,04	0,00%	0,0	-0,51	-39,2122	-0,0003	-3,01%	109,20
YPIDT.V	A	YKBNK	30.04.2024	24,00	0,5	31,12	29,67%	3,74	3,77	0,00%	4,1	99,12	0,0202	-0,0134	-0,36%	31,54
YPIDU.V	A	YKBNK	30.04.2024	26,00	0,5	31,12	19,69%	2,78	2,81	0,00%	5,4	95,88	0,0209	-0,0179	-0,64%	31,62
YPIDV.V	A	YKBNK	30.04.2024	28,00	0,5	31,12	11,14%	1,90	1,93	-8,41%	7,1	85,97	0,0233	-0,0264	-1,39%	31,86
YPIDW.V	A	YKBNK	30.04.2024	33,00	0,5	31,12	-5,70%	0,52	0,54	-20,29%	11,7	39,25	0,0510	-0,0341	-6,55%	34,08
YPIDX.V	A	YKBNK	30.04.2024	40,00	0,5	31,12	-22,20%	0,05	0,06	-33,33%	19,3	6,20	0,3228	-0,0105	-20,97%	40,12
YPIDY.V	A	YKBNK	31.05.2024	26,00	0,5	31,12	19,69%	3,46	3,49	-7,89%	4,0	88,15	0,0227	-0,0198	-0,57%	32,98
YPIDZ.V	A	YKBNK	31.05.2024	29,00	0,5	31,12	7,31%	2,40	2,43	-5,17%	4,9	74,98	0,0267	-0,0234	-0,97%	33,86
YPIEA.V	A	YKBNK	31.05.2024	31,00	0,5	31,12	0,39%	1,86	1,88	0,00%	5,4	64,35	0,0311	-0,0246	-1,32%	34,76

Sembol	Tip	D.Varlık	Vade	Kul.F.	Çarpan	D.V.F.	Kul.Uzaklık%	P.Y.Alis	P.Y.Satis	%Deg.	Kaldirac	Delta%	Duy.	Teta(TL)	Teta(%)	Basabas
YPIEB.V	A	YKBNK	31.05.2024	36,00	0,5	31,12	-13,56%	1,00	1,01	-9,32%	6,4	40,67	0,0492	-0,0234	-2,34%	38,02
YPIEC.V	A	YKBNK	31.05.2024	44,00	0,5	31,12	-29,27%	0,43	0,44	-17,31%	7,1	19,56	0,1022	-0,0170	-3,95%	44,88
YPISU.V	S	YKBNK	30.04.2024	26,00	0,5	31,12	19,69%	0,01	0,07	25,00%	0,0	-1,76	-1,1332	-0,0020	-19,75%	25,86
YPISV.V	S	YKBNK	30.04.2024	24,00	0,5	31,12	29,67%	0,01	0,06	-33,33%	0,0	-0,13	-15,4703	-0,0002	-1,79%	23,88
YPISW.V	S	YKBNK	30.04.2024	21,00	0,5	31,12	48,19%	0,01	0,04	100,00%	0,0	-0,00	-	-0,0000	-0,01%	20,92
YPISX.V	S	YKBNK	30.04.2024	19,00	0,5	31,12	63,79%	0,01	0,03	0,00%	0,0	-0,00	-	-0,0000	-0,00%	18,94
YPISY.V	S	YKBNK	30.04.2024	17,00	0,5	31,12	83,06%	0,01	0,03	0,00%	0,0	-0,00	-	-0,0000	-0,00%	16,94
YPISZ.V	S	YKBNK	31.05.2024	29,00	0,5	31,12	7,31%	0,79	0,80	6,94%	6,2	-31,47	-0,0636	-0,0122	-1,54%	27,40
YPITA.V	S	YKBNK	31.05.2024	26,00	0,5	31,12	19,69%	0,32	0,33	10,34%	8,1	-16,14	-0,1239	-0,0085	-2,65%	25,34
YPITB.V	S	YKBNK	31.05.2024	23,00	0,5	31,12	35,30%	0,11	0,12	10,00%	9,6	-6,81	-0,2939	-0,0049	-4,42%	22,76
YPITC.V	S	YKBNK	31.05.2024	21,00	0,5	31,12	48,19%	0,05	0,07	0,00%	11,4	-3,65	-0,5483	-0,0032	-6,31%	20,86
YPITD.V	S	YKBNK	31.05.2024	19,00	0,5	31,12	63,79%	0,03	0,05	0,00%	10,5	-2,02	-0,9908	-0,0021	-7,01%	18,90

Sembol	Tip	D.Varlık	Vade	Kul.F.	Çarpan	D.V.F.	Kul.Uzaklık%	P.Y.Alis	P.Y.Satis	%Deg.	Kaldirac	Delta%	Duy.	Teta(TL)	Teta(%)	Basabas
EXIBT.V	A	EUR/USD	30.04.2024	1,08	1	1,0622	-1,65%	0,03	0,05	-33,33%	157,3	13,69	0,0023	-0,0041	-13,50%	1,08
EXIBU.V	A	EUR/USD	30.04.2024	1,10	1	1,0622	-3,44%	0,01	0,04	100,00%	0,0	0,88	0,0350	-0,0004	-3,96%	1,10
EXIBV.V	A	EUR/USD	30.04.2024	1,12	1	1,0622	-5,16%	0,01	0,04	50,00%	0,0	0,02	1,6147	-0,0000	-0,11%	1,12
EXIBW.V	A	EUR/USD	30.04.2024	1,14	1	1,0622	-6,82%	0,01	0,04	0,00%	0,0	0,00	-	-0,0000	-0,00%	1,14
EXIBX.V	A	EUR/USD	31.05.2024	1,08	1	1,0622	-1,65%	0,14	0,16	6,67%	65,4	26,55	0,0012	-0,0033	-2,34%	1,08
EXIBY.V	A	EUR/USD	31.05.2024	1,10	1	1,0622	-3,44%	0,03	0,05	0,00%	98,0	8,53	0,0036	-0,0015	-5,01%	1,10
EXIBZ.V	A	EUR/USD	31.05.2024	1,12	1	1,0622	-5,16%	0,01	0,04	0,00%	0,0	2,14	0,0144	-0,0005	-5,01%	1,12
EXICP.V	A	EUR/USD	31.05.2024	1,14	1	1,0622	-6,82%	0,01	0,04	50,00%	0,0	0,51	0,0601	-0,0002	-1,50%	1,14
EXIXH.V	S	EUR/USD	30.04.2024	1,10	1	1,0622	-3,44%	1,23	1,26	0,00%	28,0	-99,12	-0,0003	-0,0004	-0,03%	1,06
EXIXI.V	S	EUR/USD	30.04.2024	1,08	1	1,0622	-1,65%	0,61	0,64	0,00%	48,8	-86,31	-0,0004	-0,0041	-0,66%	1,06
EXIXJ.V	S	EUR/USD	30.04.2024	1,06	1	1,0622	0,21%	0,18	0,20	11,11%	85,1	-44,43	-0,0007	-0,0078	-4,31%	1,05
EXIXK.V	S	EUR/USD	30.04.2024	1,04	1	1,0622	2,13%	0,02	0,04	0,00%	169,2	-9,82	-0,0031	-0,0035	-17,31%	1,04
EXIXL.V	S	EUR/USD	31.05.2024	1,10	1	1,0622	-3,44%	1,26	1,29	0,00%	25,0	-91,47	-0,0003	-0,0015	-0,12%	1,06
EXIXM.V	S	EUR/USD	31.05.2024	1,08	1	1,0622	-1,65%	0,72	0,75	12,12%	35,2	-73,45	-0,0004	-0,0033	-0,45%	1,06
EXIXN.V	S	EUR/USD	31.05.2024	1,06	1	1,0622	0,21%	0,34	0,36	0,00%	47,1	-46,44	-0,0007	-0,0042	-1,23%	1,05
EXIXO.V	S	EUR/USD	31.05.2024	1,04	1	1,0622	2,13%	0,13	0,15	0,00%	60,9	-22,99	-0,0013	-0,0034	-2,61%	1,04

Sembol	Tip	D.Varlık	Vade	Kul.F.	Çarpan	D.V.F.	Kul.Uzaklık%	P.Y.Alis	P.Y.Satis	%Deg.	Kaldirac	Delta%	Duy.	Teta(TL)	Teta(%)	Basabas
ALIOI.V	A	ALTINONS	30.04.2024	2.000	0,01	2.372,24	18,61%	3,73	3,76	5,63%	6,4	100,00	1,0000	-0,0006	-0,02%	2.376,00
ALIOJ.V	A	ALTINONS	30.04.2024	2.100	0,01	2.372,24	12,96%	2,73	2,76	9,09%	8,7	99,99	1,0001	-0,0006	-0,02%	2.376,00
ALIOK.V	A	ALTINONS	30.04.2024	2.200	0,01	2.372,24	7,83%	1,73	1,76	0,00%	13,5	98,49	1,0153	-0,0017	-0,10%	2.376,00
ALIOL.V	A	ALTINONS	30.04.2024	2.300	0,01	2.372,24	3,14%	0,84	0,87	25,35%	22,3	78,86	1,2681	-0,0103	-1,23%	2.387,00
ALIAP.V	A	ALTINONS	31.05.2024	2.400	0,01	2.372,24	-1,16%	0,58	0,60	13,73%	18,5	45,19	2,2130	-0,0081	-1,40%	2.460,00
ALIOM.V	A	ALTINONS	31.05.2024	2.100	0,01	2.372,24	12,96%	2,76	2,79	9,41%	8,4	98,14	1,0189	-0,0013	-0,05%	2.379,00
ALION.V	A	ALTINONS	31.05.2024	2.200	0,01	2.372,24	7,83%	1,82	1,85	12,27%	11,7	89,57	1,1164	-0,0035	-0,19%	2.385,00
ALIOO.V	A	ALTINONS	31.05.2024	2.300	0,01	2.372,24	3,14%	1,07	1,10	12,50%	15,3	68,88	1,4518	-0,0068	-0,63%	2.410,00
ALIWL.V	S	ALTINONS	30.04.2024	2.050	0,01	2.372,24	15,72%	0,01	0,05	-50,00%	0,0	-0,00	-	-0,0000	-0,00%	2.045,00
ALIWM.V	S	ALTINONS	30.04.2024	2.000	0,01	2.372,24	18,61%	0,01	0,04	0,00%	0,0	-0,00	-	-0,0000	-0,00%	1.996,00
ALIWN.V	S	ALTINONS	30.04.2024	1.950	0,01	2.372,24	21,65%	0,01	0,04	0,00%	0,0	-0,00	-	-0,0000	-0,00%	1.946,00
ALIWO.V	S	ALTINONS	30.04.2024	1.900	0,01	2.372,24	24,85%	0,01	0,04	0,00%	0,0	-0,00	-	-0,0000	-0,00%	1.896,00
ALIWP.V	S	ALTINONS	31.05.2024	2.200	0,01	2.372,24	7,83%	0,07	0,10	-28,57%	35,3	-10,43	-9,5876	-0,0028	-3,97%	2.190,00
ALIWQ.V	S	ALTINONS	31.05.2024	2.150	0,01	2.372,24	10,34%	0,02	0,09	-11,11%	55,4	-4,67	-21,4146	-0,0014	-7,21%	2.141,00
ALIWR.V	S	ALTINONS	31.05.2024	2.100	0,01	2.372,24	12,96%	0,01	0,04	-25,00%	0,0	-1,97	-50,7876	-0,0007	-7,00%	2.096,00
ALIWS.V	S	ALTINONS	31.05.2024	2.000	0,01	2.372,24	18,61%	0,01	0,04	0,00%	0,0	-0,41	-245,6760	-0,0002	-1,87%	1.996,00

Sembol	Tip	D.Varlık	Vade	Kul.F.	Çarpan	D.V.F.	Kul.Uzaklık%	P.Y.Alis	P.Y.Satis	%Deg.	Kaldirac	Delta%	Duy.	Teta(TL)	Teta(%)	Basabas
AOIBC.V	A	GÜMÜSONS	30.04.2024	23,00	0,05	28,42	23,55%	8,79	8,89	0,45%	5,3	99,99	0,0062	-0,0000	-0,00%	28,48
AOIBD.V	A	GÜMÜSONS	30.04.2024	25,00	0,05	28,42	13,67%	5,57	5,66	1,82%	8,1	98,13	0,0063	-0,0044	-0,08%	28,49
AOIBE.V	A	GÜMÜSONS	30.04.2024	27,00	0,05	28,42	5,25%	2,72	2,80	0,00%	13,3	77,94	0,0079	-0,0342	-1,26%	28,73
AOIBF.V	A	GÜMÜSONS	30.04.2024	29,00	0,05	28,42	-2,01%	1,01	1,06	-4,55%	19,0	41,11	0,0150	-0,0503	-4,98%	29,65
AOIBG.V	A	GÜMÜSONS	31.05.2024	24,00	0,02	28,42	18,40%	2,90	2,95	0,00%	6,1	95,69	0,0161	-0,0019	-0,07%	28,55
AOIBH.V	A	GÜMÜSONS	31.05.2024	25,00	0,02	28,42	13,67%	2,31	2,35	-2,50%	7,2	89,84	0,0172	-0,0038	-0,16%	28,62
AOIBI.V	A	GÜMÜSONS	31.05.2024	27,00	0,02	28,42	5,25%	1,36	1,40	-2,80%	9,4	69,24	0,0223	-0,0083	-0,61%	29,16
AOIBJ.V	A	GÜMÜSONS	31.05.2024	29,00	0,02	28,42	-2,01%	0,76	0,80	-3,70%	11,2	46,14	0,0334	-0,0104	-1,36%	30,23
AOIQC.V	S	GÜMÜSONS	30.04.2024	24,00	0,05	28,42	18,40%	0,01	0,05	50,00%	0,0	-0,21	-2,8886	-0,0006	-5,81%	23,97
AOIQD.V	S	GÜMÜSONS	30.04.2024	23,00	0,05	28,42	23,55%	0,01	0,05	-50,00%	0,0	-0,01	-60,4247	-0,0000	-0,30%	22,97
AOIQE.V	S	GÜMÜSONS	30.04.2024	21,00	0,05	28,42	35,32%	0,01	0,04	-50,00%	0,0	-0,00	-	-0,0000	-0,00%	20,98
AOIQF.V	S	GÜMÜSONS	30.04.2024	19,00	0,05	28,42	49,56%	0,01	0,04	0,00%	0,0	-0,00	-	-0,0000	-0,00%	18,98
AOIQG.V	S	GÜMÜSONS	31.05.2024	25,00	0,02	28,42	13,67%	0,09	0,15	0,00%	20,8	-10,16	-0,1517	-0,0038	-4,23%	24,77
AOIQH.V	S	GÜMÜSONS	31.05.2024	23,00	0,02	28,42	23,55%	0,01	0,05	-20,00%	28,7	-1,55	-0,9916	-0,0008	-7,88%	22,92
AOIQI.V	S	GÜMÜSONS	31.05.2024	22,00	0,02	28,42	29,17%	0,01	0,04	0,00%	0,0	-0,53	-2,9091	-0,0003	-3,09%	21,94
AOIQJ.V	S	GÜMÜSONS	31.05.2024	21,00	0,02	28,42	35,32%	0,01	0,04	0,00%	0,0	-0,19	-8,1536	-0,0001	-1,26%	20,94



Sembol	Tip	D.Varlık	Vade	Kul.F.	Çarpan	D.V.F.	Kul.Uzaklık%	P.Y.Alis	P.Y.Satis	%Deg.	Kaldirac	Delta%	Duy.	Teta(TL)	Teta(%)	Basabas
CUIAA.V	A	BAKIRiMay24	25.04.2024	3,60	0,2	-	-	4,80	4,85	0,00%	5,9	100,00	0,0015	-0,0000	-0,00%	4,35
CUIAB.V	A	BAKIRiMay24	25.04.2024	3,80	0,2	-	-	3,51	3,56	0,00%	8,1	99,99	0,0015	-0,0000	-0,00%	4,35
CUIAC.V	A	BAKIRiMay24	25.04.2024	4,00	0,2	-	-	2,21	2,26	9,71%	12,7	98,60	0,0016	-0,0019	-0,08%	4,35
CUIAD.V	A	BAKIRiMay24	25.04.2024	4,20	0,2	-	-	1,02	1,06	0,00%	22,2	79,58	0,0019	-0,0177	-1,74%	4,36
CUIAE.V	A	BAKIRJuly24	28.05.2024	3,90	0,2	-	-	3,10	3,15	2,97%	8,8	91,21	0,0017	-0,0043	-0,14%	4,39
CUIAF.V	A	BAKIRJuly24	28.05.2024	4,00	0,2	-	-	2,53	2,57	0,00%	10,1	84,81	0,0018	-0,0064	-0,25%	4,40
CUIAG.V	A	BAKIRJuly24	28.05.2024	4,10	0,2	-	-	2,02	2,06	0,00%	11,5	76,14	0,0020	-0,0087	-0,43%	4,42
CUIAH.V	A	BAKIRJuly24	28.05.2024	4,20	0,2	-	-	1,59	1,63	1,91%	12,7	66,00	0,0023	-0,0107	-0,67%	4,45
CUIPA.V	S	BAKIRiMay24	25.04.2024	3,80	0,2	-	-	0,01	0,04	0,00%	0,0	-0,01	-	-0,0000	-0,12%	3,79
CUIPB.V	S	BAKIRiMay24	25.04.2024	3,60	0,2	-	-	0,01	0,04	0,00%	0,0	-0,00	-	-0,0000	-0,00%	3,59
CUIPC.V	S	BAKIRiMay24	25.04.2024	3,40	0,2	-	-	0,01	0,04	0,00%	0,0	-0,00	-	-0,0000	-0,00%	3,39
CUIPD.V	S	BAKIRiMay24	25.04.2024	3,20	0,2	-	-	0,01	0,04	0,00%	0,0	-0,00	-	-0,0000	-0,00%	3,19
CUIPE.V	S	BAKIRJuly24	28.05.2024	4,10	0,2	-	-	0,30	0,32	-9,09%	19,8	-23,86	-0,0065	-0,0087	-2,91%	4,05
CUIPF.V	S	BAKIRJuly24	28.05.2024	4,00	0,2	-	-	0,16	0,18	0,00%	23,7	-15,19	-0,0101	-0,0064	-4,02%	3,97
CUIPG.V	S	BAKIRJuly24	28.05.2024	3,90	0,2	-	-	0,07	0,09	0,00%	27,2	-8,70	-0,0177	-0,0042	-6,07%	3,89
CUIPH.V	S	BAKIRJuly24	28.05.2024	3,80	0,2	-	-	0,03	0,06	0,00%	31,6	-4,49	-0,0343	-0,0025	-8,34%	3,79

Sembol	Tip	D.Varlık	Vade	Kul.F.	Çarpan	D.V.F.	Kul.Uzaklık%	P.Y.Alis	P.Y.Satis	%Deg.	Kaldirac	Delta%	Duy.	Teta(TL)	Teta(%)	Basabas
PPIAY.V	A	BRENTiJun24	25.04.2024	75	0,01	-	-	5,02	5,05	0,00%	6,0	99,88	0,0309	-0,0003	-0,01%	90,56
PPIAZ.V	A	BRENTiJun24	25.04.2024	80	0,01	-	-	3,40	3,43	0,00%	8,9	98,22	0,0314	-0,0036	-0,11%	90,57
PPIBA.V	A	BRENTiJun24	25.04.2024	85	0,01	-	-	1,86	1,89	10,24%	14,7	85,67	0,0360	-0,0197	-1,06%	90,82
PPIBB.V	A	BRENTiJun24	25.04.2024	95	0,01	-	-	0,17	0,19	20,00%	35,5	17,04	0,1809	-0,0232	-13,62%	95,59
PPIBC.V	A	BRENTJuly24	28.05.2024	85	0,01	-	-	2,13	2,16	7,11%	9,5	71,31	0,0432	-0,0131	-0,61%	91,66
PPIBD.V	A	BRENTJuly24	28.05.2024	90	0,01	-	-	1,21	1,23	11,93%	12,0	51,75	0,0596	-0,0153	-1,26%	93,79
PPIBE.V	A	BRENTJuly24	28.05.2024	95	0,01	-	-	0,67	0,68	13,56%	14,0	33,60	0,0917	-0,0146	-2,18%	97,10
PPIBF.V	A	BRENTJuly24	28.05.2024	100	0,01	-	-	0,39	0,40	14,71%	15,1	21,29	0,1447	-0,0125	-3,22%	101,23
PPIPY.V	S	BRENTiJun24	25.04.2024	85	0,01	-	-	0,09	0,11	-35,29%	35,6	-14,66	-0,2101	-0,0203	-22,54%	84,66
PPIPZ.V	S	BRENTiJun24	25.04.2024	80	0,01	-	-	0,01	0,03	-33,33%	50,5	-1,73	-1,7814	-0,0035	-35,08%	79,91
PPIQA.V	S	BRENTiJun24	25.04.2024	75	0,01	-	-	0,01	0,03	-50,00%	0,0	-0,10	-30,6616	-0,0003	-2,55%	74,91
PPIQB.V	S	BRENTiJun24	25.04.2024	70	0,01	-	-	0,01	0,03	0,00%	0,0	-0,00	-	-0,0000	-0,09%	69,91
PPIQC.V	S	BRENTJuly24	28.05.2024	85	0,01	-	-	0,63	0,64	-14,67%	13,7	-28,69	-0,1074	-0,0131	-2,08%	83,03
PPIQD.V	S	BRENTJuly24	28.05.2024	80	0,01	-	-	0,26	0,27	-15,63%	16,5	-14,14	-0,2179	-0,0089	-3,43%	79,17
PPIQE.V	S	BRENTJuly24	28.05.2024	75	0,01	-	-	0,11	0,12	-21,43%	18,6	-6,37	-0,4839	-0,0053	-4,84%	74,63
PPIQF.V	S	BRENTJuly24	28.05.2024	70	0,01	-	-	0,04	0,06	0,00%	20,0	-2,74	-1,1233	-0,0029	-7,30%	69,82

Sembol	Tip	D.Varlik	Vade	Kul.F.	Çarpan	D.V.F.	Kul.Uzaklik%	P.Y.Alis	P.Y.Satis	%Deg.	Kaldirac	Delta%	Duy.	Teta(TL)	Teta(%)	Basabas
CTIEB.V	A	PAMUK	22.04.2024	80,00	1	-	-	1,12	1,16	-5,04%	14,7	91,77	0,0336	0,0152	1,36%	80,04
CTIEC.V	A	PAMUK	22.04.2024	85,00	1	-	-	0,23	0,25	-13,79%	27,5	52,76	0,0584	0,0434	18,88%	85,01
CTIED.V	A	PAMUK	22.04.2024	90,00	1	-	-	0,02	0,04	-25,00%	48,1	12,18	0,2530	0,0209	104,39%	90,00
CTIEE.V	A	PAMUK	22.04.2024	100,00	1	-	-	0,01	0,03	0,00%	0,0	0,13	23,6077	0,0002	1,65%	100,00
CTIEF.V	A	PAMUK	07.06.2024	90,00	1	-	-	0,93	0,95	-1,03%	11,1	37,47	0,0822	0,0141	1,51%	90,03
CTIEG.V	A	PAMUK	07.06.2024	95,00	1	-	-	0,52	0,53	-3,64%	12,9	24,33	0,1267	0,0117	2,24%	95,02
CTIEH.V	A	PAMUK	07.06.2024	100,00	1	-	-	0,29	0,30	-3,23%	14,4	15,12	0,2038	0,0088	3,05%	100,01
CTIEI.V	A	PAMUK	07.06.2024	110,00	1	-	-	0,11	0,12	0,00%	16,0	6,35	0,4851	0,0050	4,58%	110,00
CTIPA.V	S	PAMUK	22.04.2024	70,00	1	-	-	0,01	0,03	0,00%	0,0	-0,00	-	-0,0002	-1,92%	70,00
CTIZV.V	S	PAMUK	22.04.2024	90,00	1	-	-	2,31	2,35	0,00%	14,3	-85,64	-0,0360	0,0258	1,12%	89,93
CTIZY.V	S	PAMUK	22.04.2024	80,00	1	-	-	0,14	0,15	0,00%	56,9	-8,23	-0,3745	0,0152	10,84%	80,00
CTIZZ.V	S	PAMUK	22.04.2024	75,00	1	-	-	0,01	0,03	0,00%	0,0	-0,25	-12,4939	0,0004	3,96%	75,00
CTIPB.V	S	PAMUK	07.06.2024	95,00	1	-	-	3,73	3,76	0,00%	5,6	-75,53	-0,0408	0,0118	0,32%	94,88
CTIPC.V	S	PAMUK	07.06.2024	90,00	1	-	-	2,49	2,52	0,00%	7,0	-62,76	-0,0491	0,0139	0,56%	89,92
CTIPD.V	S	PAMUK	07.06.2024	85,00	1	-	-	1,48	1,50	0,00%	8,8	-46,65	-0,0661	0,0143	0,97%	84,95
CTIPE.V	S	PAMUK	07.06.2024	80,00	1	-	-	0,78	0,80	0,00%	10,6	-30,04	-0,1026	0,0126	1,62%	79,98

Sembol	Tip	D.Varlik	Vade	Kul.F.	Çarpan	D.V.F.	Kul.Uzaklik%	P.Y.Alis	P.Y.Satis	%Deg.	Kaldirac	Delta%	Duy.	Teta(TL)	Teta(%)	Basabas
DKIAY.V	A	DAX	30.04.2024	17.000	0,0001	-	-	2,80	2,85	0,00%	20,1	90,40	3,2094	-0,0127	-0,45%	17.826,86
DKIAZ.V	A	DAX	30.04.2024	17.500	0,0001	-	-	1,35	1,39	-42,39%	32,1	69,28	4,1878	-0,0246	-1,82%	17.903,27
DKIBA.V	A	DAX	30.04.2024	18.000	0,0001	-	-	0,41	0,44	-47,67%	51,9	33,92	8,5523	-0,0242	-5,90%	18.127,66
DKIBB.V	A	DAX	30.04.2024	18.500	0,0001	-	-	0,07	0,09	-59,09%	78,3	8,95	32,4241	-0,0103	-14,70%	18.526,11
DKIBC.V	A	DAX	31.05.2024	18.000	0,0001	-	-	1,20	1,23	-26,06%	22,6	43,12	6,7281	-0,0168	-1,40%	18.356,85
DKIBD.V	A	DAX	31.05.2024	18.500	0,0001	-	-	0,50	0,52	-36,25%	30,9	24,74	11,7247	-0,0122	-2,44%	18.650,87
DKIBE.V	A	DAX	31.05.2024	19.000	0,0001	-	-	0,17	0,19	-38,71%	39,7	11,01	26,3462	-0,0068	-4,01%	19.055,12
DKIBF.V	A	DAX	31.05.2024	19.500	0,0001	-	-	0,05	0,08	-33,33%	51,9	4,23	68,5412	-0,0032	-6,44%	19.523,21
DKIPY.V	S	DAX	30.04.2024	17.500	0,0001	-	-	0,36	0,39	85,00%	49,4	-30,62	-9,4757	-0,0244	-6,77%	17.386,85
DKIPZ.V	S	DAX	30.04.2024	17.000	0,0001	-	-	0,09	0,13	100,00%	64,5	-9,48	-30,6098	-0,0125	-13,87%	16.962,28
DKIQA.V	S	DAX	30.04.2024	16.500	0,0001	-	-	0,01	0,04	0,00%	77,8	-2,54	-114,1544	-0,0047	-47,27%	16.488,39
DKIQB.V	S	DAX	30.04.2024	16.000	0,0001	-	-	0,01	0,04	0,00%	0,0	-0,72	-403,4412	-0,0017	-17,26%	15.988,39
DKIQC.V	S	DAX	31.05.2024	18.500	0,0001	-	-	2,98	3,02	49,75%	15,3	-75,11	-3,8626	-0,0123	-0,41%	17.623,82
DKIQD.V	S	DAX	31.05.2024	18.000	0,0001	-	-	1,93	1,96	26,67%	17,8	-56,88	-5,1008	-0,0168	-0,87%	17.431,35
DKIQE.V	S	DAX	31.05.2024	17.500	0,0001	-	-	1,23	1,26	35,11%	19,5	-39,89	-7,2724	-0,0184	-1,49%	17.134,44
DKIQF.V	S	DAX	31.05.2024	17.000	0,0001	-	-	0,81	0,83	28,57%	20,3	-27,15	-10,6856	-0,0177	-2,18%	16.759,20

Sembol	Tip	D.Varlik	Vade	Kul.F.	Çarpan	D.V.F.	Kul.Uzaklik%	P.Y.Alis	P.Y.Satis	%Deg.	Kaldirac	Delta%	Duy.	Teta(TL)	Teta(%)	Basabas
DJIII.V	A	DJI	30.04.2024	38.000,00	0,00005	-	-	0,90	0,93	0,00%	30,7	44,69	13,7926	-0,0395	-4,39%	38.573,22
DJIIJ.V	A	DJI	30.04.2024	39.000,00	0,00005	-	-	0,29	0,31	-40,43%	46,3	21,15	29,1391	-0,0256	-8,81%	39.191,07
DJIIK.V	A	DJI	30.04.2024	40.000,00	0,00005	-	-	0,05	0,07	-66,67%	82,5	5,39	114,4162	-0,0083	-16,63%	40.043,15
DJIIL.V	A	DJI	30.04.2024	41.000,00	0,00005	-	-	0,01	0,04	0,00%	0,0	0,69	889,8606	-0,0013	-12,85%	41.024,65
DJIIM.V	A	DJI	31.05.2024	39.000,00	0,00005	-	-	0,98	1,00	-19,67%	21,5	34,00	18,1309	-0,0184	-1,87%	39.616,37
DJIIN.V	A	DJI	31.05.2024	40.000,00	0,00005	-	-	0,42	0,44	0,00%	29,1	19,49	31,6188	-0,0123	-2,92%	40.271,20
DJIIO.V	A	DJI	31.05.2024	41.000,00	0,00005	-	-	0,16	0,18	0,00%	35,8	9,35	65,9484	-0,0069	-4,34%	41.110,95
DJIJA.V	A	DJI	31.05.2024	42.000,00	0,00005	-	-	0,06	0,09	0,00%	44,3	4,35	141,8334	-0,0038	-6,35%	42.055,47
DJIUF.V	S	DJI	30.04.2024	39.000,00	0,00005	-	-	2,29	2,32	0,00%	21,4	-80,33	-7,6732	-0,0230	-1,00%	37.570,03
DJIUG.V	S	DJI	30.04.2024	38.000,00	0,00005	-	-	1,18	1,21	0,00%	29,0	-56,32	-10,9446	-0,0343	-2,91%	37.254,20
DJIUH.V	S	DJI	30.04.2024	37.000,00	0,00005	-	-	0,51	0,53	0,00%	37,3	-31,04	-19,8541	-0,0325	-6,37%	36.673,33
DJIUI.V	S	DJI	30.04.2024	36.000,00	0,00005	-	-	0,19	0,21	0,00%	43,1	-14,09	-43,7595	-0,0218	-11,46%	35.870,56
DJIUJ.V	S	DJI	31.05.2024	40.000,00	0,00005	-	-	4,07	4,10	0,00%	12,1	-80,64	-7,6430	-0,0121	-0,30%	37.472,90
DJIUK.V	S	DJI	31.05.2024	38.000,00	0,00005	-	-	1,89	1,92	0,00%	17,0	-52,71	-11,6940	-0,0186	-0,99%	36.816,58
DJIUL.V	S	DJI	31.05.2024	37.000,00	0,00005	-	-	1,27	1,29	0,00%	18,4	-38,19	-16,1386	-0,0195	-1,54%	36.204,89
DJIUM.V	S	DJI	31.05.2024	36.000,00	0,00005	-	-	0,71	0,73	0,00%	21,8	-25,25	-24,4150	-0,0163	-2,30%	35.550,05

Sembol	Tip	D.Varlik	Vade	Kul.F.	Çarpan	D.V.F.	Kul.Uzaklik%	P.Y.Alis	P.Y.Satis	%Deg.	Kaldirac	Delta%	Duy.	Teta(TL)	Teta(%)	Basabas
SPIII.V	A	SP500	30.04.2024	5.000,00	0,0005	-	-	1,68	1,71	0,00%	32,8	63,93	0,9641	-0,0371	-2,21%	5.105,40
SPIIJ.V	A	SP500	30.04.2024	5.100,00	0,0005	-	-	0,77	0,79	0,00%	45,0	40,07	1,5382	-0,0365	-4,75%	5.148,69
SPIIK.V	A	SP500	30.04.2024	5.200,00	0,0005	-	-	0,28	0,30	-53,97%	61,6	18,78	3,2829	-0,0245	-8,75%	5.218,49
SPIIL.V	A	SP500	30.04.2024	5.300,00	0,0005	-	-	0,07	0,09	-62,50%	87,6	6,41	9,6193	-0,0109	-15,63%	5.305,55
SPIIM.V	A	SP500	31.05.2024	5.200,00	0,0005	-	-	1,06	1,08	-31,58%	26,5	32,98	1,8690	-0,0197	-1,86%	5.266,57
SPIIN.V	A	SP500	31.05.2024	5.300,00	0,0005	-	-	0,56	0,58	0,00%	32,3	21,27	2,8973	-0,0151	-2,69%	5.335,75
SPIIO.V	A	SP500	31.05.2024	5.500,00	0,0005	-	-	0,12	0,14	-52,00%	44,3	6,48	9,5188	-0,0062	-5,19%	5.508,63
SPIJA.V	A	SP500	31.05.2024	5.600,00	0,0005	-	-	0,05	0,08	-38,46%	51,7	3,15	19,5798	-0,0034	-6,88%	5.604,93
SPIUE.V	S	SP500	30.04.2024	5.000,00	0,0005	-	-	0,64	0,66	91,43%	43,6	-36,14	-1,7055	-0,0374	-5,84%	4.959,32
SPIUF.V	S	SP500	30.04.2024	4.900,00	0,0005	-	-	0,27	0,29	0,00%	50,5	-18,47	-3,3363	-0,0281	-10,41%	4.882,13
SPIUG.V	S	SP500	30.04.2024	4.800,00	0,0005	-	-	0,11	0,13	0,00%	59,0	-8,63	-7,1435	-0,0176	-16,00%	4.791,99
SPIUH.V	S	SP500	30.04.2024	4.700,00	0,0005	-	-	0,05	0,08	0,00%	64,4	-3,93	-15,6998	-0,0101	-20,16%	4.695,07
SPIUI.V	S	SP500	31.05.2024	5.300,00	0,0005	-	-	4,38	4,41	0,00%	14,5	-79,03	-0,7799	-0,0148	-0,34%	5.028,18
SPIUJ.V	S	SP500	31.05.2024	5.100,00	0,0005	-	-	2,36	2,38	0,00%	18,4	-54,16	-1,1380	-0,0227	-0,96%	4.953,31
SPIUK.V	S	SP500	31.05.2024	5.000,00	0,0005	-	-	1,70	1,72	39,20%	19,7	-41,98	-1,4681	-0,0240	-1,41%	4.893,99
SPIUL.V	S	SP500	31.05.2024	4.800,00	0,0005	-	-	0,90	0,92	33,82%	21,3	-23,86	-2,5830	-0,0220	-2,44%	4.743,29

Sembol	Tip	D.Varlık	Vade	Kul.F.	Çarpan	D.V.F.	Kul.Uzaklık%	P.Y.Alis	P.Y.Satis	%Deg.	Kaldirac	Delta%	Duy.	Teta(TL)	Teta(%)	Basabas
NAIBS.V	A	NASDAQ-100	30.04.2024	17.500,00	0,0001	-	-	1,37	1,40	0,00%	26,4	61,66	4,9978	-0,0340	-2,48%	17.931,43
NAIBT.V	A	NASDAQ-100	30.04.2024	18.000,00	0,0001	-	-	0,55	0,57	-48,15%	37,3	35,10	8,7807	-0,0315	-5,72%	18.175,65
NAIBU.V	A	NASDAQ-100	30.04.2024	19.000,00	0,0001	-	-	0,03	0,07	-78,57%	73,3	3,83	80,4918	-0,0064	-21,48%	19.021,57
NAIBV.V	A	NASDAQ-100	30.04.2024	19.500,00	0,0001	-	-	0,01	0,06	0,00%	0,0	0,75	409,0982	-0,0015	-15,31%	19.518,49
NAIBW.V	A	NASDAQ-100	31.05.2024	18.000,00	0,0001	-	-	1,45	1,48	-25,76%	17,6	43,53	7,0797	-0,0204	-1,41%	18.456,08
NAIBX.V	A	NASDAQ-100	31.05.2024	19.000,00	0,0001	-	-	0,39	0,41	-35,48%	26,7	17,65	17,4558	-0,0121	-3,10%	19.126,35
NAIBY.V	A	NASDAQ-100	31.05.2024	19.500,00	0,0001	-	-	0,18	0,20	-40,63%	32,1	9,49	32,4568	-0,0077	-4,27%	19.561,63
NAIBZ.V	A	NASDAQ-100	31.05.2024	20.000,00	0,0001	-	-	0,08	0,11	-37,50%	39,4	4,80	64,1731	-0,0045	-5,65%	20.033,90
NAIQS.V	S	NASDAQ-100	30.04.2024	18.000,00	0,0001	-	-	1,47	1,50	56,25%	24,8	-64,68	-4,7644	-0,0320	-2,18%	17.537,75
NAIQT.V	S	NASDAQ-100	30.04.2024	17.500,00	0,0001	-	-	0,66	0,68	67,50%	32,5	-38,43	-8,0191	-0,0344	-5,21%	17.290,45
NAIQU.V	S	NASDAQ-100	30.04.2024	16.500,00	0,0001	-	-	0,08	0,10	0,00%	45,5	-7,13	-43,2240	-0,0134	-16,75%	16.469,18
NAIQV.V	S	NASDAQ-100	30.04.2024	16.000,00	0,0001	-	-	0,02	0,05	0,00%	73,5	-2,56	-120,5272	-0,0061	-30,60%	15.984,59
NAIQW.V	S	NASDAQ-100	31.05.2024	18.500,00	0,0001	-	-	3,23	3,26	0,00%	12,6	-71,77	-4,2939	-0,0155	-0,48%	17.495,39
NAIQX.V	S	NASDAQ-100	31.05.2024	18.000,00	0,0001	-	-	2,22	2,25	0,00%	14,6	-57,18	-5,3893	-0,0189	-0,85%	17.306,63
NAIQY.V	S	NASDAQ-100	31.05.2024	17.500,00	0,0001	-	-	1,48	1,51	33,33%	16,3	-42,57	-7,2385	-0,0201	-1,36%	17.034,67
NAIQZ.V	S	NASDAQ-100	31.05.2024	16.500,00	0,0001	-	-	0,61	0,63	36,96%	19,0	-20,48	-15,0455	-0,0165	-2,70%	16.305,86

Sembol	Tip	D.Varlık	Vade	Kul.F.	Çarpan		D.V.F.	Kul.Uzaklık%	P.Y.Alis	P.Y.Satis	%Deg.		Kaldirac	Delta%	Duy.	Teta(TL)	Teta(%)	Basabas
--------	-----	----------	------	--------	--------	--	--------	--------------	----------	-----------	-------	--	----------	--------	------	----------	---------	---------

Teknik Bilgi

Delta: Dayanak varlıktaki 1 TL'lik fiyat değişimine karşılık varantın fiyatının kaç TL değişeceğini gösterir.

OZIAA alım varantının deltası 0,4293 olsun. BIST-30 Endeksi'nin 1.000 puan yükselmesi durumunda, çarpan 1/5000 olduğundan, varantın fiyatı 0,0859 TL yani yaklaşık 8 kuruş artacaktır.

Satım varantlarında ise dayanak varlık yükseldiğinde varant değer kaybedeceğinden satım varantlarının deltası -1 ve 0 arasındadır.

Deltası -0,5486 olan OZIPP varantı BIST-30 endeksi 1.000 puan düştüğünde, çarpan 1/5000 olduğundan, yaklaşık 11 kuruş değer kazanacakken, BIST-30 endeksinin 1.000 puan yükselmesi durumunda 11 Kuruş değer kaybedecektir.

Duyarlılık: Varant fiyatının 1 kuruş değişmesi için dayanak varlık fiyatının maksimum ne kadar değişmesi gerektiğini gösterir.

IZIAA alım varantının duyarlılığının 2,3 , fiyatının 0,30 TL olduğunu düşünelim. BIST 30 endeksi maksimum 2,3 puan yükselince, varant fiyatı 0,31 TL olacaktır.

Teta (Zaman Değeri Kaybı): Varantın vadesinin dolmasına bir gün daha yaklaşıldığında, diğer tüm değişkenler sabitken, varant fiyatının ne kadar düşeceğini gösterir. Alım ve satım varantları için negatif değerdedir.

IZIAA varantının tetası -0,01059 olsun. Vadesinin dolmasına bir gün daha yaklaşıncaya varant yaklaşık 1 Kuruş değer kaybedecektir. Sabit değildir, vadeye yaklaşıncaya değer kaybı hızlanacaktır.

Uyarı: Varant hesaplamalarında teta değeri 365 gün üzerinden yapılmaktadır. Bu nedenle tatil günlerinde de teta kaybı yaşanır.

Etkin Kaldıraç (Effective Gearing): Dayanak varlıktaki %1'lik bir değişime karşılık varantın fiyatındaki yüzdesel değişimi gösterir.

OZIAA alım varantının etkin ayarlaması 13,75 olsun. BIST-30 Endeksi'nin %1'lik getiri sağlaması neticesinde, varantın fiyatı yaklaşık %13,75 artacaktır. BIST-30 endeksinin %1 değer kaybetmesi sonucunda ise; varantın fiyatı yaklaşık %13,75 azalacaktır.

OZIPP satım varantının etkin ayarlaması 7,49 olsun. BIST-30 Endeksi'nin %1 düşmesi sonucunda varantın fiyatı yaklaşık %7,49 artacaktır. BIST-30 Endeksi'nin %1'lik getiri sağlaması sonucunda varant fiyatı yaklaşık %7,49 değer kaybedecektir.

Vega: Dayanak varlığın örtük oynaklığındaki %1 'lik değişime karşılık varantın fiyatındaki değişimi gösterir. Örtük oynaklıktaki artış hem alım hem de satım varantlarının değerini arttıracaktır.

OZIAA varantının vegası 0,1894, OZIPP varantının vegası 0,2106 olsun. Örtük oynaklıktaki %1'lik artış OZIAA varantının değerini yaklaşık 19 Kuruş, OZIPP varantının değerini ise yaklaşık 21 Kuruş arttıracaktır.

Örtük Oynaklık (Implied Volatility): Varantın cari piyasada gördüğü işlemlere göre hesaplanan oynaklık değeridir.

Tarihsel oynaklıkla karıştırılmaması gerekir. Örnek olarak VİOP-30 Endeks Sözleşmesi'nin ilgili vadede piyasada işlem gören değeriyle, BIST-30 Endeks değerinin o vadedeki vadeli teorik değerinin çoğu zaman birbirinden farklı olması gibi düşünülebilir.

Başa-Baş Noktası (Break-Even Point): Vade sonuna kadar varantın elde tutulduğu durumda yatırımcının kara geçeceği seviyeyi gösterir. Varant fiyatıyla kullanım fiyatının toplanmasıyla elde edilir.





Karda/Zararda: Dayanak varlığın spot fiyatının varantın kullanım fiyatından yüzdesel olarak ne kadar uzakta olduğunu gösterir.

Bu içeriğe ilişkin tüm telif hakları İş Yatırım Menkul Değerler A.Ş.'ye aittir. Bu içerik, açık iznimiz olmaksızın başkaları tarafından herhangi bir amaçla, kısmen veya tamamen çoğaltılamaz, dağıtılamaz, yayımlanamaz veya değiştirilemez.

Varant Risk Grupları Ne İfade Eder?

Yatırımcılarımızın varant seçimlerini kolaylaştırmak için varantları 4 ana gruba ayırdık.

Bu gruplar:

-  **Yüksek riskli**
-  **Riskli ve gün içi alım-satım için uygun**
-  **Beklentiler dahilinde yatırım yapılabilir**
-  **Düşük kaldıraçlı, yatırım yapılabilir**

Varantları 2 kriter gözeterek 4 gruba ayırdık.

Kriter 1: Vadeye kalan günü 15'den kısa olan varantlar delta değeri ne olursa olsun **kırmızı sembol** "Yüksek riskli" grubunda yer alır.

Kriter 2: Vadesi 15'den uzun olan ve Deltası

* %10'da küçük varantlar **kırmızı sembolle** "Yüksek riskli varantlar"

* %10 ile %30 arasında olan varantlar **sarı sembolle** "Riskli ve gün içi alım-satım için uygun varantlar"

*%30 ile %60 arasında olan varantlar **yeşil sembolle** "Beklentiler dahilinde yatırım yapılabilir varantlar"

* %60 ile %100 arasında olan varantlar **gri sembolle** "Düşük Kaldıraçlı, yatırım yapılabilir varantlar"

olarak gruplanır

UYARI Burada yer alan bilgiler İş Yatırım Menkul Değerler A.Ş. tarafından bilgilendirme amacı ile hazırlanmıştır. Yatırım bilgi, yorum ve tavsiyeleri yatırım danışmanlığı kapsamında değildir. Yatırım danışmanlığı hizmeti; aracı kurumlar, portföy yönetim şirketleri, mevduat kabul etmeyen bankalar ile müşteri arasında imzalanacak yatırım danışmanlığı sözleşmesi çerçevesinde sunulmaktadır. Burada yer alan yorum ve tavsiyeler, yorum ve tavsiyede bulunanların kişisel görüşlerine dayanmaktadır. Herhangi bir yatırım aracının alım-satım önerisi ya da getiri vadi olarak yorumlanmamalıdır. Bu görüşler mali durumunuz ile risk ve getiri tercihlerinize uygun olmayabilir. Bu nedenle, sadece burada yer alan bilgilere dayanarak yatırım kararı verilmesi beklentilerinize uygun sonuçlar doğurmayabilir.