

Türk Eurotahvilleri

İŞ YATIRIM

[Rapor Terimlerini Açıklayıcı Doküman](#)

Tanım	Enstrüman	Kupon	Vade ↕	İhraç Büyüklüğü (milyar)	Son	Alış Fiyatı	Satış Fiyatı	Birikmiş Faiz	Alış Getiri (%)	Satış Getiri (%)	Minimum İşlem	Fiyat Performansı		Dur.	Payment Rank
												1A(Δ %)	1Y(Δ %)		

*Vadelerine göre sıralanmıştır.

USD Cinsinden

Devlet Eurotahvilleri

XS1684378208	EXCRTU 4.25 22	4.25	18/09/22	500	99.55	99.14	99.96	1.55	10.34	4.47	200,000	0.01	-1.99	0.135	Sr Unsecured
US900123BZ27	TURKEY 6.25 22	6.25	26/09/22	2,500	100.01	99.73	100.29	2.14	7.80	4.33	200,000	-0.14	-3.96	0.157	Sr Unsecured
US900123CA66	TURKEY 3.25 23	3.25	23/03/23	1,500	97.21	96.88	97.54	1.14	8.25	7.17	200,000	-0.88	-2.94	0.618	Sr Unsecured
XS1496463297	EXCRTU 5.375 23	5.38	24/10/23	500	92.78	92.30	93.27	1.42	12.25	11.33	200,000	-3.43	-10.16	1.129	Sr Unsecured
US900123CR91	TURKEY 7.25 23	7.25	23/12/23	2,000	98.28	97.86	98.70	0.73	8.90	8.24	200,000	-0.74	-9.10	1.292	Sr Unsecured
XS1917720911	EXCRTU 8.25 24	8.25	24/01/24	500	95.98	95.73	96.22	0.11	11.45	11.07	200,000	-3.53	-12.04	1.350	Sr Unsecured
US900123CF53	TURKEY 5.75 24	5.75	22/03/24	2,500	92.73	92.33	93.13	2.03	10.95	10.37	200,000	-2.44	-10.86	1.482	Sr Unsecured
XS1814962582	EXCRTU 6.125 24	6.13	03/05/24	500	91.41	91.14	91.68	1.46	11.82	11.46	200,000	-3.60	-12.24	1.577	Sr Unsecured
US900123CV04	TURKEY 6.35 24	6.35	10/08/24	2,250	92.12	91.72	92.52	2.98	11.00	10.53	200,000	-3.02	-12.46	1.777	Sr Unsecured
US900123CW86	TURKEY 5.6 24	5.60	14/11/24	2,500	89.11	88.69	89.53	1.17	11.33	10.87	200,000	-3.73	-13.68	2.036	Sr Unsecured
US900123AW05	TURKEY 7.375 25	7.38	05/02/25	3,250	92.25	91.89	92.61	3.56	11.15	10.80	2,000	-4.03	-15.07	2.131	Sr Unsecured
US900123CX69	TURKEY 4.25 25	4.25	13/03/25	2,000	85.22	84.79	85.66	1.61	11.08	10.65	200,000	-3.91	-13.62	2.327	Sr Unsecured
US900123CZ18	TURKEY 6.375 25	6.38	14/10/25	2,500	87.84	87.39	88.29	1.86	11.14	10.78	200,000	-4.19	-16.46	2.724	Sr Unsecured
US900123DB31	TURKEY 4.75 26	4.75	26/01/26	1,750	82.08	81.95	82.21	0.04	11.13	11.02	200,000	-5.13	-16.90	3.058	Sr Unsecured
US900123CJ75	TURKEY 4.25 26	4.25	14/04/26	1,500	80.07	79.75	80.39	1.24	11.05	10.80	200,000	-4.56	-17.13	3.210	Sr Unsecured
XS2332876106	EXCRTU 5.75 26	5.75	06/07/26	750	80.59	80.14	81.04	0.37	12.25	11.92	200,000	-5.38	-19.34	3.314	Sr Unsecured
US900123CK49	TURKEY 4.875 26	4.88	09/10/26	3,000	79.96	79.63	80.28	1.49	11.07	10.84	200,000	-4.70	-18.86	3.532	Sr Unsecured
US900123CL22	TURKEY 6 27	6.00	25/03/27	3,250	81.50	81.11	81.90	2.07	11.33	11.07	200,000	-5.49	-20.74	3.754	Sr Unsecured
USM88269US88	TURKEY 8.6 27	8.60	24/09/27	2,000	90.79	90.40	91.17	2.99	11.09	10.88	200,000	-5.00		3.874	Sr Unsecured
US900123CP36	TURKEY 5.125 28	5.13	17/02/28	2,000	75.07	74.75	75.39	2.31	11.38	11.19	200,000	-6.99	-23.30	4.388	Sr Unsecured
US900123CQ19	TURKEY 6.125 28	6.13	24/10/28	2,750	77.02	76.67	77.36	1.62	11.46	11.27	200,000	-7.36	-25.03	4.743	Sr Unsecured
US900123CT57	TURKEY 7.625 29	7.63	26/04/29	3,000	82.45	82.00	82.89	1.97	11.53	11.31	200,000	-7.44	-25.23	4.839	Sr Unsecured
US900123AL40	TURKEY 11.875 30	11.88	15/01/30	1,500	103.18	102.62	103.75	0.46	11.34	11.12	1,000	-6.72	-25.88	4.892	Sr Unsecured
US900123CY43	TURKEY 5.25 30	5.25	13/03/30	2,000	69.88	69.42	70.34	1.98	11.35	11.12	200,000	-8.09	-27.10	5.600	Sr Unsecured
US900123DA57	TURKEY 5.95 31	5.95	15/01/31	2,250	71.25	70.84	71.65	0.23	11.41	11.22	200,000	-8.54	-27.87	6.032	Sr Unsecured
US900123DC14	TURKEY 5.875 31	5.88	26/06/31	1,750	70.04	69.59	70.50	0.54	11.40	11.19	200,000	-8.90	-28.45	6.230	Sr Unsecured
US900123DD96	TURKEY 6.5 33	6.50	20/09/33	1,500	69.32	68.87	69.77	2.33	11.53	11.34	200,000	-9.98		6.768	Sr Unsecured
US900123AT75	TURKEY 8 34	8.00	14/02/34	1,500	81.68	81.18	82.18	3.67	10.90	10.73	2,000	-9.49	-27.71	6.629	Sr Unsecured
US900123AY60	TURKEY 6.875 36	6.88	17/03/36	2,750	70.66	70.16	71.16	2.52	11.19	11.01	2,000	-10.06	-30.63	7.421	Sr Unsecured
US900123BB58	TURKEY 7.25 38	7.25	05/03/38	1,000	73.50	73.07	73.94	2.90	10.87	10.72	2,000	-9.18	-30.48	7.798	Sr Unsecured
US900123BG46	TURKEY 6.75 40	6.75	30/05/40	2,000	67.29	66.83	67.75	1.11	11.04	10.88	100,000	-10.48	-31.94	8.409	Sr Unsecured
US900123BJ84	TURKEY 6 41	6.00	14/01/41	3,000	61.23	60.87	61.60	0.25	10.99	10.86	200,000	-11.38	-32.86	8.829	Sr Unsecured
US900123CB40	TURKEY 4.875 43	4.88	16/04/43	3,000	56.23	55.85	56.61	1.39	9.94	9.81	200,000	-12.29	-30.08	9.855	Sr Unsecured
US900123CG37	TURKEY 6.625 45	6.63	17/02/45	3,000	64.20	63.72	64.68	2.98	11.01	10.84	200,000	-12.34	-33.03	8.649	Sr Unsecured
US900123CM05	TURKEY 5.75 47	5.75	11/05/47	3,500	58.05	57.66	58.44	1.25	10.62	10.48	200,000	-13.44	-32.78	9.449	Sr Unsecured

Sukuk

Türk Eurotahvilleri

İŞ YATIRIM

[Rapor Terimlerini Açıklayıcı Doküman](#)

Tanım	Enstrüman	Kupon	Vade ↕	İhraç Büyüklüğü (milyar)	Son	Alış Fiyatı	Satış Fiyatı	Birikmiş Faiz	Alış Getiri (%)	Satış Getiri (%)	Minimum İşlem	Fiyat Performansı		Dur.	Payment Rank
												1A(Δ %)	1Y(Δ %)		
*Vadelerine göre sıralanmıştır.															
XS1586385178	TURKSK 5.004 23	5.00	06/04/23	1,250	98.09	97.87	98.31	1.57	8.22	7.55	200,000	-0.89	-4.39	0.648	Sr Unsecured
XS1141043296	TURKSK 4.489 24	4.49	25/11/24	1,000	92.86	92.68	93.03	0.80	8.00	7.82	200,000	-1.22	-8.58	2.126	Sr Unsecured
XS2351109116	TURKSK 5.125 26	5.13	22/06/26	2,500	89.80	89.55	90.04	0.53	8.31	8.16	200,000	-0.41	-10.54	3.401	Sr Unsecured
XS2441287773	TURKSK 7.25 27	7.25	24/02/27	3,000	95.03	94.59	95.46	3.12	8.71	8.47	200,000	-0.40		3.670	Sr Unsecured
Özel Sektör Eurotahvilleri															
Finansal Kuruluşlar															
USM8931TAF68	GARAN 5.25 22	5.25	13/09/22	750	99.46	99.14	99.77	1.98	11.99	6.94	200,000	-0.23	-3.67	0.121	Sr Unsecured
XS0847042024	ISCTR 6 22	6.00	24/10/22	1,000	98.84	98.35	99.34	1.58	12.94	8.69	200,000	-0.80	-3.87	0.230	Subordinated
USM0375YAK49	AKBNK 5 22	5.00	24/10/22	500	99.14	98.72	99.55	1.32	10.34	6.83	150,000	-0.50	-3.63	0.231	Sr Unsecured
XS0849728190	VAKBN 6 22	6.00	01/11/22	672	99.15	98.59	99.70	1.47	11.45	7.06	200,000	-0.36	-3.49	0.250	Subordinated
XS0861979440	YKBNK 5.5 22	5.50	06/12/22	1,000	98.49	98.02	98.96	0.81	11.19	8.46	200,000	-0.33	-3.99	0.341	Subordinated
XS1750996206	TSKBTI 5.5 23	5.50	16/01/23	350	98.40	98.14	98.65	0.20	9.64	8.50	200,000	-1.13	-4.33	0.445	Sr Unsecured
XS1711581337	FCFIN 6 23	6.00	25/01/23	300	95.71	94.10	97.31	0.07	18.48	11.50	200,000			0.000	Sr Unsecured
XS1760780731	VAKBN 5.75 23	5.75	30/01/23	650	98.14	97.90	98.39	2.86	10.12	9.09	200,000	-1.34	-5.01	0.466	Sr Unsecured
XS1788516679	YKBNK 6.1 23	6.10	16/03/23	500	97.46	97.24	97.68	2.25	10.69	9.94	200,000	-1.65	-6.41	0.585	Sr Unsecured
XS1576037284	GARAN 5.875 23	5.88	16/03/23	500	98.52	98.25	98.79	2.17	8.76	7.86	200,000	-0.68	-6.11	0.592	Sr Unsecured
XS1691349010	TCZIRA 5.125 23	5.13	29/09/23	500	94.81	94.24	95.39	1.71	10.47	9.37	200,000	-1.68	-7.72	1.075	Sr Unsecured
XS1003016018	ISCTR 7.85 23	7.85	10/12/23	400	96.78	95.75	97.81	1.07	11.28	9.59	200,000	-2.11	-9.77	1.242	Subordinated
XS1970705528	VAKBN 8.125 24	8.13	28/03/24	600	94.94	94.67	95.21	2.73	11.72	11.34	200,000	-2.87	-13.00	1.461	Sr Unsecured
XS1578203462	ISCTR 6.125 24	6.13	25/04/24	1,250	91.53	90.77	92.30	1.60	12.15	11.10	200,000	-2.83	-12.30	1.556	Sr Unsecured
XS1634372954	YKBNK 5.85 24	5.85	21/06/24	500	91.21	90.47	91.94	0.62	11.58	10.65	200,000	-2.01	-11.59	1.711	Sr Unsecured
XS1959391019	QNBFB 6.875 24	6.88	07/09/24	650	99.38	98.98	99.78	2.71	7.40	6.99	200,000	-1.74	-9.14	1.877	Sr Unsecured
XS1958649854	YKBNK 8.25 24	8.25	15/10/24	500	94.04	93.90	94.18	2.38	11.43	11.28	200,000	-2.98	-14.27	1.905	Sr Unsecured
XS2100270508	TSKBTI 6 25	6.00	23/01/25	400	87.49	87.00	87.98	0.10	12.22	11.71	200,000	-3.55	-14.35	2.199	Sr Unsecured
XS2112797290	VAKBN 5.25 25	5.25	05/02/25	750	85.48	84.95	86.01	2.54	12.38	11.83	200,000	-3.66	-14.49	2.178	Sr Unsecured
XS1210422074	AKBNK 5.125 25	5.13	31/03/25	500	86.23	85.73	86.74	1.69	11.47	10.98	200,000	-3.96	-14.68	2.338	Sr Unsecured
XS2266963003	VAKBN 6.5 26	6.50	08/01/26	750	84.21	83.60	84.82	0.38	12.50	12.01	200,000	-5.17	-18.20	2.915	Sr Unsecured
XS2281369301	TSKBTI 5.875 26	5.88	14/01/26	350	83.27	82.71	83.84	0.24	12.14	11.68	200,000	-4.12	-17.58	2.963	Sr Unsecured
XS2131335270	AKBNK 6.8 26	6.80	06/02/26	500	86.63	86.05	87.20	3.27	11.75	11.30	200,000	-4.48	-18.38	2.879	Sr Unsecured
XS2274089288	TCZIRA 5.375 26	5.38	02/03/26	600	81.11	80.57	81.65	2.19	12.21	11.78	200,000	-5.62	-17.99	3.011	Sr Unsecured
XS2386558113	VAKBN 5.5 26	5.50	01/10/26	500	79.37	79.11	79.62	1.80	12.00	11.82	200,000	-5.28		3.442	Sr Unsecured
XS1617531063	GARAN 7.177 27	7.18	24/05/27	750	82.80	82.02	83.58	1.30	12.21	11.73	200,000	-5.10	-17.84	3.794	Subordinated
XS1655085485	ODEABK 7.625 27	7.63	01/08/27	300	62.92	57.15	68.70	3.77	23.68	18.47	200,000	-3.59	-23.70	0.004	Subordinated
XS1551747733	VAKBN 8 27	8.00	01/11/27	228	94.52	93.33	95.71	1.96	10.39	9.77	200,000	-3.77	-7.86	0.237	Subordinated
XS1706923148	FCFIN 7.25 27	7.25	09/11/27	150	93.78	92.91	94.64	1.61	9.78	9.34	200,000	-2.21	-6.71	0.256	Subordinated
XS1386178237	FCFIN 7.75 27	7.75	24/11/27	300	95.69	92.72	98.65	2.69	9.97	8.48	200,000			0.000	Subordinated
XS1772360803	AKBNK 6.797 28	6.80	27/04/28	400	86.88	86.49	87.27	1.74	10.07	9.87	200,000	-6.24	-14.19	0.639	Subordinated
XS1623796072	ISCTR 7 28	7.00	29/06/28	500	88.45	87.70	89.20	0.58	10.68	10.31	200,000	-4.30	-13.24	0.811	Subordinated

Türk Eurotahvilleri

İŞ YATIRIM

[Rapor Terimlerini Açıklayıcı Doküman](#)

Tanım	Enstrüman	Kupon	Vade ↕	İhraç Büyüklüğü (milyar)	Son	Alış Fiyatı	Satış Fiyatı	Birikmiş Faiz	Alış Getiri (%)	Satış Getiri (%)	Minimum İşlem	Fiyat Performansı		Dur.	Payment Rank
												1A(Δ %)	1Y(Δ %)		
*Vadelerine göre sıralanmıştır.															
EUR Cinsinden															
Devlet Eurotahvilleri															
XS1057340009	TURKEY 4.125 23	4.13	11/04/23	1,000	99.54	99.03	100.06	1.23	5.49	4.00	100,000	-0.52	-4.05	0.679	Sr Unsecured
XS1843443356	TURKEY 4.625 25	4.63	31/03/25	1,250	92.38	92.14	92.62	1.52	7.99	7.77	100,000	-2.60	-11.08	2.349	Sr Unsecured
XS1629918415	TURKEY 3.25 25	3.25	14/06/25	1,000	88.47	88.01	88.93	0.40	8.08	7.68	100,000	-2.86	-10.72	2.574	Sr Unsecured
XS1909184753	TURKEY 5.2 26	5.20	16/02/26	1,500	91.21	90.80	91.62	2.32	8.28	7.98	100,000	-2.60	-13.25	3.005	Sr Unsecured
XS2361850527	TURKEY 4.375 27	4.38	08/07/27	1,500	83.05	82.54	83.57	0.25	8.89	8.59	100,000	-3.26	-17.28	4.133	
Özel Sektör Eurotahvilleri															
Finansal Kuruluşlar															
Finans Dışı															
XS2346972263	ACKAF 3 26	3.00	27/05/26	350	82.63	82.35	82.91	0.52	8.60	8.40	100,000	-4.18	-18.35	3.351	Sr Unsecured
Yen Cinsinden															
Devlet Eurotahvilleri															
JP579200AEM8	TURKEY 1.05 24	1.05	25/09/24	100,000	99.26	99.24	99.27	0.36	1.41	1.40	100,000,000	0.16	-0.59	2.088	Sr Unsecured

Devlet İç Borçlanma Senetleri

İŞ YATIRIM



Rapor Terimleri

Tanım	Kpn%	Vade Tarihi ↕	İhraç Tarihi	Vadeye kalan	İhrac (mn TL)	Hacim (mnTL)		Aynı Gün Valörlü Son İşlem Tarihi	Son Temiz Fiyat	Birikmiş Faiz	Basit Faiz	Bileşik Faiz (%)	Faiz Değ.(Δbp)			3ay Bant				Dur.	Konv.	PVBP * 100
						1G	Toplam						3A St.dev	1G	1H	3A	Min(%)	Mak(%)	Ort(%)			

TÜFE'ye Endeksli Tahviller

TRT261022T10	1.00	26/10/22	07/11/12	3 m	10.35	2.59	22.51	12.78	29/06/22	118.000	0.35	-44.96	-38.50				-44.46	4.55	-4.61	-2.65	0.29	0.00	0.96
TRT030523T13	0.50	03/05/23	15/05/13	9 m	15.33	2.59	34.63	10.45	14/07/22	123.000	0.21	-23.28	-21.93				-27.10	3.08	-5.42	-1.58	0.75	0.01	2.26
TRT020823T11	1.50	02/08/23	14/08/13	12 m	8.48	1.53	28.94	7.15	15/06/22	123.000	1.10	-16.39	-15.72				-18.38	3.44	-1.46	-2.00	0.74	0.01	3.21
TRT081123T10	1.40	08/11/23	20/11/13	16 m	8.50	0.00	41.15	8.14	30/06/22		0.39						-17.49	4.24	-2.43		0.95	0.02	3.57
TRT100124T17	2.10	10/01/24	16/01/19	18 m	13.04	11.16	15.35	5.97	31/03/22	133.000	0.91	-13.07	-12.64				-12.64	4.14	-0.32	-2.07	1.36	0.03	2.40
TRT080524T17	1.20	08/05/24	21/05/14	22 m	5.74	2.44	20.14	5.00	31/05/22	137.000	0.14	-13.57	-13.11				-13.11	4.27	0.53	-2.73	1.38	0.03	4.98
TRT050624T35	2.05	05/06/24	12/06/19	23 m	9.22	18.20	50.24	5.83	24/05/22	143.000	1.89	-13.71	-13.24				-13.24	4.05	-0.96	-2.11	1.45	0.03	3.01
TRT180924T11	1.00	18/09/24	01/10/14	26 m	8.05	2.24	20.60	6.35	05/07/22	119.000	0.58	-5.92	-5.83				-12.72	3.61	-3.50	-0.37	2.03	0.05	5.53
TRT061124T11	1.60	06/11/24	13/11/19	28 m	7.14	0.73	38.54	5.60	19/07/22	121.000	0.62	-5.29	-5.22				-11.58	3.28	-2.66	-0.46	2.09	0.05	3.24
TRT290125T15	1.18	29/01/25	05/02/20	31 m	12.02	1.24	160.30	4.50	07/07/22	118.000	1.01	-4.19	-4.15				-11.88	2.88	-0.76	-0.75	2.31	0.06	3.11
TRT160425T17	1.00	16/04/25	29/04/15	33 m	8.82	2.07	27.86	5.35	07/07/22	114.500	0.43	-2.95	-2.93				-11.32	4.44	-2.07	-0.16	2.51	0.07	5.73
TRT180625T13	0.75	18/06/25	24/06/20	35 m	24.99	563.8	3540.10	2.39	26/07/22	120.900	0.14	-5.09	-5.03				-12.80	-3.50	-9.17	1.73	2.64	0.08	3.59
TRT140126T11	1.35	14/01/26	27/01/16	42 m	20.25	2.11	26.83	4.56	08/07/22	122.500	1.30	-3.28	-3.25				-10.19	4.18	-3.40	0.03	3.04	0.10	7.35
TRT070727T13	1.45	07/07/27	19/07/17	60 m	22.07	0.37	22.58	2.06	07/07/22	124.000	1.41	-1.71	-1.70				-4.94	4.28	2.56	-2.07	4.09	0.19	8.92
TRT120128T11	1.45	12/01/28	24/01/18	67 m	21.75	1.07	34.22	2.83	13/07/22	124.000	1.40	-1.29	-1.29				-4.38	4.73	-0.97	-0.11	4.31	0.21	9.13
TRT280628T18	1.65	28/06/28	11/07/18	72 m	19.04	0.34	107.47	2.82	05/07/22	129.500		-1.40	-1.40				-4.38	4.21	0.99	-0.85	4.65	0.25	10.50
TRT080530T19		08/05/30	20/05/20	95 m	25.60																		
TRT280531T14	1.50	28/05/31	09/06/21	108 m	29.99	0.71	23.50	1.63	07/07/22	135.000		-0.79	-0.79				-3.00	3.29	-0.07	-0.44			
TRT110232T15		11/02/32	23/02/22	116 m	30.31	1.47	22.80	0.71	20/07/22	107.000		-0.70	-0.70				-3.06	0.00	-2.30	2.24			
TRT230233T10		23/02/33	09/03/22	129 m	16.70																		
TRT210235T10		21/02/35	09/03/22	153 m	16.70																		
TRT180237T13		18/02/37	09/03/22	177 m	16.70																		

Kamu Kira Sertifikası

TRD100822T10	5.38	10/08/22	16/08/17	0 m	1.18	0.13	24.22	1.27	26/07/22	99.810	4.97	14.71	15.80	-1	-24		14.85	21.00	16.59	-0.62	0.04	0.00	0.04
TRD080223T19	6.95	08/02/23	10/02/21	7 m	1.47	0.01	0.29	1.53	26/07/22	97.707	6.42	18.50	19.36	0			16.52	21.00	18.26	0.72	0.46	0.00	0.48
TRD120723T18	9.04	12/07/23	14/07/21	12 m	1.14	0.14	32.77	1.17	25/07/22	100.905	0.65	17.00	17.72				16.66	24.32	18.23	-0.43	0.85	0.01	0.86
TRD160823T13	8.90	16/08/23	18/08/21	13 m	0.92	0.48	11.75	1.13	25/07/22	99.700	7.82	18.08	18.90	9			16.65	21.65	18.76	0.12	0.86	0.01	0.93
TRD181023T17	9.05	18/10/23	20/10/21	15 m	1.91	0.00	6.46	1.31	29/06/22		3.53						16.67	21.53	18.58		1.08	0.02	1.13
TRD131223T10	10.16	13/12/23	15/12/21	17 m	2.99	0.00	0.61	1.18	26/07/22		2.35						19.09	24.34	20.86		1.13	0.02	1.16
TRD140224T10	10.10	14/02/24	16/02/22	19 m	5.56	6.51	13.16	1.13	26/07/22	99.563	8.94	20.50	21.55	-176	-53		20.34	24.00	22.29	-0.66	1.17	0.02	1.28
TRD200324T29	12.15	20/03/24	23/03/22	20 m	4.10	1.39	10.95	1.07	26/07/22	103.450	8.41	21.61	22.78				21.44	25.04	23.77	-0.92	1.23	0.02	1.41
TRD080524T15	11.35	08/05/24	11/05/22	22 m	2.27	1.06	12.10	0.62	26/07/22	101.750		21.38	22.52	-58	-59		22.35	23.99	23.33	-1.31			
TRD210824T15	6.80	21/08/24	26/08/20	25 m	0.55	0.00	19.03	2.29	23/06/22		4.52						12.69	20.00	15.29		1.69	0.04	1.65
TRD031225T10	6.60	03/12/25	09/12/20	41 m	0.52	0.00	0.01	2.06	22/07/22		1.70						13.64	20.00	17.00		2.43	0.08	2.15

Özel Sektör Tahvilleri (TL)

Kodu	Enstrüman	Kpn	Vade ↕	İhraç T.	Kpn Sıklık	Bir son. kupon t.	Toplam İhrac	Aynı Gün Valörlü Son İşlem Tarihi	Temiz Fiyat	Birikmiş Faiz	Getiri (%)	FaizΔ Son İki İşgünü Arası			Fiyat Değ.			Hacim Ort.		Dur.	Konv.	PVBP * 100
												1G(Δ)	1H(Δ)	3A(Δ)	1G(Δ)	1H(Δ)	3A(Δ)	1H	3A			
Özkaynak Hes.Dahil Borç.Araçları																						
TRSTISB72712	Türkiye İş Bankası A.Ş.		27/07/27	08/08/17			1100.00	14/07/22										0.02	3.85			
TRSVKFB92719	Türkiye Vakıflar Bankası		06/09/27	18/09/17			525.00	23/03/22	100.000									2.81	1.35			
TRSTHALE2716	Türkiye Halk Bankası A.		22/10/27	20/10/17			1000.00	30/05/22										0.21	1.48			
TRSSKBKA2716	Şekerbank T.A.Ş.		10/12/27	22/12/17			300.00	07/03/22	90.000						-6			1.80	1.55			
TRSSKBK52818	Şekerbank T.A.Ş.		11/05/28	24/05/18			150.00	27/09/21	100.000	0.64								0.00	0.81			0.053
TRSTHAL62811	Türkiye Halk Bankası A.		04/07/28	03/07/18			1950.00	17/02/20	99.957	1.85	15							0.15	0.01			
TRSTHAL92826	Türkiye Halk Bankası A.		13/09/28	26/09/18			2979.80															
TRSEXIM92818	Türkiye İhracat Kredi B.		14/09/28	27/09/18			2901.76															
TRSFIBA10016	Fibabanka A.Ş.		12/03/29	20/03/19			100.00															
TRSTISB62911	Türkiye İş Bankası A.Ş.		06/06/29	19/06/19			800.00	13/06/22										0.00	0.88			
TRSYKKB62914	Yapı Ve Kredi Bankası A		20/06/29	03/07/19			500.00	26/05/22										1.75	0.40			
TRSTISB92918	Türkiye İş Bankası A.Ş.		13/09/29	26/09/19			350.00	28/06/22	100.000									0.00	0.27			
TRSVKFB92925	Türkiye Vakıflar Bankası		14/09/29	27/09/19			725.00	26/05/22										1.95	0.34			
TRSYKKB92911	Yapı Ve Kredi Bankası A		20/09/29	03/10/19			300.00	24/03/22										0.45	0.03			
TRSGRANE2915	Türkiye Garanti Bankası		07/10/29	09/10/19			252.88	18/03/22										0.58	0.25			
TRSSKBKA0017	Şekerbank T.A.Ş.		28/11/29	11/12/19			250.00	21/10/20										0.00	0.00			
TRSGRAN23013	Türkiye Garanti Bankası		14/02/30	14/02/20			750.00	18/03/22										3.52	1.42			

Kira Sertifikaları (Kot içi)

TRDTFVK72228	Tf Varlık Kiralama A.Ş.		27/07/22	01/06/22			400.00	26/07/22										0.73	1.50			
TRDEVKS722B8	Emlak Katılım Varlık Kir		27/07/22	26/04/22			416.00	22/07/22										0.00	0.27			
TRDEVKS722A0	Emlak Katılım Varlık Kir		28/07/22	21/04/22			350.00	25/07/22										1.02	0.36			
TRDBRKT72241	Bereket Varlık Kiralama		29/07/22	22/04/22			550.00	26/07/22										0.00	1.50			
TRDVVRK72237	Vakıf Varlık Kiralama A.		29/07/22	27/04/22			650.00	21/07/22	99.950		19							1.10	0.09			
TRDKTVK72277	Kt Kira Sertifikaları Varl		29/07/22	29/04/22			250.00	26/07/22										28.15	3.90			
TRDHVKA82215	Halk Varlık Kiralama A.		03/08/22	20/04/22			100.00	22/07/22										0.22	0.02			
TRDQFVK82215	Qnb Finans Varlık Kiral		03/08/22	27/04/22			100.00	26/07/22										0.00	0.07			
TRDHVKA82223	Halk Varlık Kiralama A.		04/08/22	29/04/22			165.50	26/07/22	99.895		22							0.45	0.04			
TRDZKVK82216	Ziraat Katılım Varlık Kir		05/08/22	27/04/22			500.00	26/07/22	99.873		23	-1		0				0.32	1.24			
TRDHVKA82231	Halk Varlık Kiralama A.		10/08/22	10/05/22			75.00	22/07/22										0.00	0.00			
TRDYVKS82212	Yatırım Varlık Kiralama	30.00	12/08/22	14/04/22		12/08/22	100.00	25/07/22		8.47								0.10	0.04	0.041	0.000	0.050
TRDABVK82218	Aktif Bank Sukuk Varlık		12/08/22	11/05/22			75.00	25/07/22										0.52	0.07			
TRDBRKT82224	Bereket Varlık Kiralama		12/08/22	13/05/22			100.00	30/06/22	99.741		20							0.44	0.03			
TRDBRKT82232	Bereket Varlık Kiralama		12/08/22	18/05/22			100.00	30/06/22	99.722		21	3		0				2.18	0.17			
TRDNVKA82213	Nurol Varlık Kiralama A	18.00	19/08/22	25/02/22		19/08/22	35.00															
TRDTFVK82219	Tf Varlık Kiralama A.Ş.		22/08/22	17/06/22			500.00	26/07/22	100.036		26							0.07	0.32			
TRDZKVK82224	Ziraat Katılım Varlık Kir		23/08/22	13/05/22			600.00	20/07/22										5.22	0.95			
TRDHVKA82249	Halk Varlık Kiralama A.		23/08/22	17/05/22			200.00	21/07/22	99.370		27							0.62	0.08			
TRDNVKA92238	Nurol Varlık Kiralama A		01/09/22	02/06/22			100.00	20/06/22	99.363		31							0.03	0.00			
TRDBRKT92215	Bereket Varlık Kiralama		02/09/22	03/06/22			100.00															
TRDEVKS92254	Emlak Katılım Varlık Kir		06/09/22	06/06/22			100.00															
TRDNVKA92220	Nurol Varlık Kiralama A		07/09/22	26/05/22			100.00	19/07/22										1.40	0.11			

Özel Sektör Tahvilleri (TL)

Kodu	Enstrüman	Kpn	Vade ↕	İhraç T.	Kpn Sıklık	Bir son. kupon t.	Toplam İhrac	Aynı Gün Valörlü Son İşlem Tarihi	Temiz Fiyat	Birikmiş Faiz	Getiri (%)	FaizΔ Son İki İşgünü Arası			Fiyat Değ.			Hacim Ort.		Dur.	Konv.	PVBP * 100
												1G(Δ)	1H(Δ)	3A(Δ)	1G(Δ)	1H(Δ)	3A(Δ)	1H	3A			
TRDZKVK92215	Ziraat Katılım Varlık Kir		07/09/22	03/06/22			600.00	26/07/22										0.44	0.15			
TRDHVKA92222	Halk Varlık Kiralama A.Ş.		07/09/22	14/06/22			151.00	07/07/22										0.00	0.00			
TRDHVKA92214	Halk Varlık Kiralama A.Ş.		08/09/22	09/06/22			168.30	22/07/22	99.868		24							0.59	0.05			
TRDVVRK92227	Vakıf Varlık Kiralama A.Ş.		08/09/22	09/06/22			500.00	26/07/22										1.45	0.12			
TRDABVK92233	Aktif Bank Sukuk Varlık		09/09/22	03/06/22			100.00	18/07/22										0.43	0.03			
TRDQFVK92214	Qnb Finans Varlık Kiral		14/09/22	22/06/22			185.00	30/06/22										0.00	0.00			
TRDABVK92225	Aktif Bank Sukuk Varlık	0.00	16/09/22	17/12/21		16/09/22	32.25	26/07/22										0.00	0.04	0.139	0.001	0.140
TRDNVKA92212	Nurol Varlık Kiralama A.Ş.	18.75	20/09/22	22/03/22		20/09/22	165.00	20/06/22		4.88								8.98	0.70	0.225	0.002	0.247
TRDABVK92241	Aktif Bank Sukuk Varlık		23/09/22	17/06/22			100.00	07/07/22	99.950		25							0.20	0.02			
TRDKTVK92226	Kt Kira Sertifikaları Var		26/09/22	24/06/22			200.00															
TRDEMVK92216	Emlak Varlık Kiralama A.Ş.	18.75	26/09/22	30/03/22		26/09/22	60.00	25/07/22		6.06								0.00	0.00	0.155	0.001	0.175
TRDZKVK92223	Ziraat Katılım Varlık Kir		27/09/22	15/06/22			400.00	21/07/22										2.24	0.40			
TRDHVKA92248	Halk Varlık Kiralama A.Ş.		28/09/22	28/06/22			361.10	26/07/22										0.00	0.00			
TRDTFVK92218	Tf Varlık Kiralama A.Ş.		28/09/22	22/04/22			400.00	27/04/22	100.000		20							0.00	0.00			
TRDBRKT92223	Bereket Varlık Kiralama		30/09/22	30/06/22			250.00	25/07/22	99.966		26	0			0			0.18	0.01			
TRDVVRKE2218	Vakıf Varlık Kiralama A.Ş.		04/10/22	17/06/22			200.00															
TRDZKVK2211	Ziraat Katılım Varlık Kir		05/10/22	28/06/22			400.00	26/07/22	99.959		26	0			0			0.25	0.02			
TRDTFVKE2216	Tf Varlık Kiralama A.Ş.	0.00	05/10/22	20/01/22		05/10/22	400.00	19/07/22	98.420		27	4			0			48.96	3.81			
TRDNVKA2217	Nurol Varlık Kiralama A.Ş.	19.00	06/10/22	15/04/22		06/10/22	50.00	29/06/22		3.96								0.00	0.00			
TRDNVKA2233	Nurol Varlık Kiralama A.Ş.		12/10/22	17/06/22			100.00	23/06/22	99.413		30	261			-1			3.95	0.31			
TRDYVKSE2214	Yatırım Varlık Kiralama	27.16	12/10/22	14/10/20	4.00	12/10/22	75.00	20/06/22		5.06								0.10	0.17	0.090	0.000	0.062
TRDNVKA2225	Nurol Varlık Kiralama A.Ş.		19/10/22	29/04/22			100.00	04/07/22										0.02	0.00			
TRDEMVK2214	Emlak Varlık Kiralama A.Ş.	18.10	25/10/22	20/10/21	4.00	18/10/22	100.00	19/07/22		0.10								0.17	0.73	0.242	0.002	0.254
TRDTFVKK2218	Tf Varlık Kiralama A.Ş.		02/11/22	18/05/22			350.00	23/05/22	100.000		21							0.00	0.00			
TRDEMVKK2216	Emlak Varlık Kiralama A.Ş.	17.60	11/11/22	05/11/21	4.00	05/08/22	100.00	18/07/22		3.57								0.02	0.70	0.279	0.002	0.301
TRDEVKSK2228	Emlak Katılım Varlık Kir		16/11/22	10/11/21	12.00	03/08/22	51.80	20/07/22										2.87	0.23	-0.114	0.002	0.035
TRDYVSK2216	Yatırım Varlık Kiralama		21/11/22	25/05/22			275.30	21/07/22										0.00	0.01			
TRDEMVK2218	Emlak Varlık Kiralama A.Ş.	17.50	01/12/22	26/11/21	4.00	31/08/22	83.15	01/07/22		1.53								0.09	0.57	0.369	0.003	0.392
TRDEMVK2234	Emlak Varlık Kiralama A.Ş.		01/12/22	07/06/22			200.00	26/07/22										0.82	0.18			
TRDEMVK2226	Emlak Varlık Kiralama A.Ş.	19.05	15/12/22	10/12/21	4.00	14/09/22	250.00	26/07/22		2.24								9.97	1.31	0.342	0.003	0.367
TRDABVKA2215	Aktif Bank Sukuk Varlık	0.00	16/12/22	17/12/21		16/12/22	30.50	24/05/22										1.38	0.11	0.559	0.006	0.556
TRDNVKA2211	Nurol Varlık Kiralama A.Ş.		23/12/22	30/06/22			50.00															
TRDEMVK12321	Emlak Varlık Kiralama A.Ş.		11/01/23	17/06/22			21.00															
TRDTFVK12315	Tf Varlık Kiralama A.Ş.		11/01/23	22/06/22			500.00	07/07/22										0.00	0.00			
TRDYVKS12326	Yatırım Varlık Kiralama	27.91	12/01/23	15/01/21	4.00	13/10/22	70.00	25/05/22		3.04								0.24	0.08	0.088	0.000	0.135
TRDTFVK12323	Tf Varlık Kiralama A.Ş.		25/01/23	01/07/22			1000.00															
TRDEMVK22312	Emlak Varlık Kiralama A.Ş.		23/02/23	24/06/22			50.00															
TRDEMVK32311	Emlak Varlık Kiralama A.Ş.		09/03/23	30/06/22			200.00															
TRDBRKT32310	Bereket Varlık Kiralama	0.00	30/03/23	17/03/22	12.00	01/09/22	300.00	26/07/22	100.000						0	0	0.00	36.19	18.02			
TRDZKVK42319	Ziraat Katılım Varlık Kir	16.50	05/04/23	08/04/22		05/04/23	100.00															
TRDEMVK42310	Emlak Varlık Kiralama A.Ş.	20.50	13/04/23	17/02/22	4.00	04/08/22	100.00	24/05/22	100.000		20	0			0			3.50	0.27	0.886	0.012	0.885
TRDQFVK52317	Qnb Finans Varlık Kiral		02/05/23	09/05/22			100.00	20/07/22										1.09	0.08			
TRDEMVK52319	Emlak Varlık Kiralama A.Ş.		16/05/23	13/05/22			61.40															
TRDEMVK72317	Emlak Varlık Kiralama A.Ş.		11/07/23	15/04/22			70.00	05/05/22	101.000		23							0.15	0.01			
TRDEMVK82316	Emlak Varlık Kiralama A.Ş.		02/08/23	30/03/22			200.00	20/05/22										0.11	0.01			

Özel Sektör Tahvilleri (TL)

Kodu	Enstrüman	Kpn	Vade ↕	İhraç T.	Kpn Sıklık	Bir son. kupon t.	Toplam İhrac	Aynı Gün Valörlü Son İşlem Tarihi	Temiz Fiyat	Birikmiş Faiz	Getiri (%)	FaizΔ Son İki İşgünü Arası			Fiyat Değ.			Hacim Ort.		Dur.	Konv.	PVBP * 100	
												1G(Δ)	1H(Δ)	3A(Δ)	1G(Δ)	1H(Δ)	3A(Δ)	1H	3A				
TRFISMD82248	İş Yatırım Menkul Değ		02/08/22	02/06/22			230.00																
TRFISMD82230	İş Yatırım Menkul Değ		02/08/22	31/05/22			317.95	22/07/22										0.00	0.00				
TRFFNYM82217	Qnb Finans Yatırım Me		02/08/22	26/04/22			80.00																
TRFAKBK82216	Akbank T.A.Ş.		02/08/22	26/04/22			715.75	01/07/22										0.00	0.32				
TRFVFA82217	Vakıf Faktoring A.Ş.		02/08/22	07/03/22			320.06	06/07/22										0.00	0.00	0.065	0.000	0.069	
TRFOYMD82210	Oyak Yatırım Menkul D		02/08/22	25/04/22			154.00	26/07/22										0.00	0.00				
TRFISMD82214	İş Yatırım Menkul Değ		02/08/22	09/05/22			742.20	07/07/22										0.00	0.00				
TRFGRFA82210	Garanti Faktoring A.Ş.		02/08/22	15/04/22			170.60	29/06/22										1.90	0.15	0.083	0.000	0.088	
TRFISFA82214	İş Faktoring A.Ş.		02/08/22	03/03/22			164.00																
TRFTCMD82223	Tacirler Yatırım Menku		02/08/22	29/03/22			25.00	30/06/22	98.137		23							0.00	0.00				
TRFTAMF82214	Tam Finans Faktoring A		03/08/22	11/05/22			100.00	18/07/22										0.66	0.05				
TRFHZRF82215	Huzur Faktoring A.Ş.		03/08/22	11/05/22			10.00	23/05/22										0.00	0.00				
TRFISKM82219	Işık Yatırım Menkul Değ		03/08/22	16/05/22			50.00	30/06/22	97.993		25							0.07	0.01				
TRFDZBK82234	Denizbank A.Ş.		03/08/22	27/04/22			105.00																
TRFATAM82215	Ata Yatırım Menkul Kıy		03/08/22	18/05/22			30.00																
TRFERTT82216	Ereğli Tekstil Turizm Sa		03/08/22	18/05/22			130.45		99.641		30	5		3				0.29	0.02				
TRFAKFT82218	Ak Faktoring A.Ş.		03/08/22	27/04/22			16.00	07/07/22										0.00	0.00				
TRFDZBK82218	Denizbank A.Ş.		03/08/22	13/04/22			100.00	30/06/22										5.65	0.44	0.083	0.000	0.088	
TRFDZBK82226	Denizbank A.Ş.		03/08/22	15/04/22			100.00																
TRFISMD82263	İş Yatırım Menkul Değ		03/08/22	04/07/22			1000.00	25/07/22										0.00	0.00				
TRFFNYM82233	Qnb Finans Yatırım Me		04/08/22	30/06/22			111.50	22/07/22	99.158		27							0.42	0.03				
TRFALNF82219	Alternatifbank A.Ş.		04/08/22	28/04/22			95.50																
TRFAKFK82225	Ak Finansal Kiralama A.		04/08/22	14/03/22			99.00																
TRDFKT82212	Doruk Faktoring A.Ş.		05/08/22	29/04/22			90.00	20/07/22										0.00	0.00				
TRFFNBK82219	Qnb Finansbank A.Ş.		05/08/22	29/04/22			103.00	09/05/22										2.74	0.21				
TRFSKMD82236	Şeker Yatırım Menkul D		05/08/22	01/06/22			18.05																
TRFAREN82219	Arena Finans Faktoring		05/08/22	06/05/22			14.00	05/07/22	99.045		38							0.42	0.03				
TRFSKMD82228	Şeker Yatırım Menkul D		05/08/22	20/05/22			13.26																
TRFGLMK82218	Global Menkul Değerle		05/08/22	24/05/22			40.00	22/07/22										0.00	0.00				
TRFGLMK82226	Global Menkul Değerle		05/08/22	07/06/22			19.06																
TRFEKOF82211	Eko Faktoring A.Ş.		05/08/22	12/05/22			31.90	18/07/22										0.00	0.00				
TRFDZBK82242	Denizbank A.Ş.		05/08/22	29/04/22			150.00	23/06/22										0.00	0.00				
TRFDZBK82267	Denizbank A.Ş.		05/08/22	11/05/22			80.00																
TRFTHAL82212	Türkiye Halk Bankası A.		05/08/22	17/06/22			311.50																
TRFDZBK82259	Denizbank A.Ş.		05/08/22	06/05/22			100.00																
TRFYKBK82216	Yapı Ve Kredi Bankası A		05/08/22	29/04/22			200.00	06/07/22										0.00	0.00				
TRFYKBK82232	Yapı Ve Kredi Bankası A		05/08/22	10/05/22			574.40	06/07/22										2.59	0.20				
TRFAKYB82217	Aktif Yatırım Bankası A.		09/08/22	15/02/22			76.26																
TRFFFKR82211	Qnb Finans Finansal Kir		09/08/22	09/03/22			87.00	16/05/22										0.00	0.00	0.210	0.001	0.212	
TRFFFKR82229	Qnb Finans Finansal Kir		09/08/22	19/04/22			167.50	06/07/22										0.00	0.00				
TRFPHCM82222	Phillipcapital Menkul D		09/08/22	09/06/22			47.50																
TRFISKM82227	Işık Yatırım Menkul Değ		09/08/22	07/06/22			54.17	26/07/22										0.00	0.00				
TRFFNYM82225	Qnb Finans Yatırım Me		09/08/22	24/06/22			118.80																
TRFISMD82255	İş Yatırım Menkul Değ		09/08/22	10/06/22			195.91	06/07/22										0.00	0.00				
TRFYAKF82218	Yapı Kredi Faktoring A.		09/08/22	12/05/22			100.00											0.00	0.00				

Özel Sektör Tahvilleri (TL)

Kodu	Enstrüman	Kpn	Vade ↕	İhraç T.	Kpn Sıklık	Bir son. kupon t.	Toplam İhrac	Aynı Gün Valörlü Son İşlem Tarihi	Temiz Fiyat	Birikmiş Faiz	Getiri (%)	FaizΔ Son İki İşgünü Arası			Fiyat Değ.			Hacim Ort.		Dur.	Konv.	PVBP * 100
												1G(Δ)	1H(Δ)	3A(Δ)	1G(Δ)	1H(Δ)	3A(Δ)	1H	3A			
TRFINFM82228	İnfo Yatırım Menkul De		24/08/22	25/05/22			250.00	25/07/22										1.65	0.13			
TRFTCMD82215	Tacirler Yatırım Menku		24/08/22	09/03/22			50.00	30/06/22	96.560		28	431			0			1.04	0.08			
TRFNURL82212	Nurol Yatırım Bankası A		24/08/22	01/03/22			50.00															
TRFDNFK82231	Deniz Finansal Kiralama		24/08/22	25/05/22			17.00															
TRFDNFK82249	Deniz Finansal Kiralama		24/08/22	10/06/22			200.00															
TRFSKFH82223	Şeker Faktoring A.Ş.		24/08/22	03/06/22			11.00	07/06/22	95.121		26							0.00	0.00			
TRFULFK82213	Ulusal Faktoring A.Ş.		24/08/22	09/06/22			15.00	07/07/22										0.00	0.00			
TRFOYMD82228	Oyak Yatırım Menkul D		24/08/22	06/06/22			90.00	24/06/22										0.00	0.00			
TRFHSC82211	Hsbc Bank A.Ş.		24/08/22	23/05/22			137.06															
TRFAKDN82216	Akdeniz Faktoring A.Ş.		25/08/22	24/06/22			13.00		97.126		34							0.56	0.04			
TRFISMD82222	İş Yatırım Menkul Değ		25/08/22	26/05/22			108.01															
TRFEKOF82229	Eko Faktoring A.Ş.		25/08/22	17/06/22			12.50															
TRFVSTL82215	Vestel Elektronik Sanay		25/08/22	09/03/22			109.57															
TRFSKFK82219	Şeker Finansal Kiralama		26/08/22	10/06/22			13.50	14/06/22	95.511		26							0.00	0.00			
TRFAKFK82217	Ak Finansal Kiralama A.		26/08/22	04/03/22			99.00															
TRFFNBK82243	Qnb Finansbank A.Ş.		26/08/22	27/05/22			102.33	01/06/22	95.264		23							2.99	0.23			
TRFYAKF82234	Yapı Kredi Faktoring A.		26/08/22	31/05/22			205.40	22/07/22										2.73	0.21			
TRFDZFK82219	Deniz Faktoring A.Ş.		26/08/22	30/05/22			100.00															
TRFSKFK82227	Şeker Finansal Kiralama		26/08/22	28/06/22			41.00	25/07/22										0.42	0.03			
TRFISFN82258	İş Finansal Kiralama A.Ş		29/08/22	15/06/22			300.00	08/07/22										0.00	0.00			
TRFVDTF82227	Volkswagen Doğu Fin		31/08/22	24/05/22			197.42	03/06/22	95.032		23							0.54	0.04			
TRFDZBK82283	Denizbank A.Ş.		31/08/22	01/06/22			101.00															
TRFDZBK82291	Denizbank A.Ş.		31/08/22	17/06/22			334.00	23/06/22										5.47	0.43			
TRFDZBK822A2	Denizbank A.Ş.		31/08/22	01/07/22			133.05	25/07/22	97.456		29							0.84	0.06			
TRFSUMF82222	Sümer Faktoring A.Ş.		31/08/22	28/04/22			17.80	14/07/22										0.01	0.00			
TRFATAM82223	Ata Yatırım Menkul Kıy		31/08/22	10/06/22			30.00											0.00	0.00			
TRFOSMK92216	Osmanlı Yatırım Menku		01/09/22	01/06/22			50.00	19/07/22										0.00	0.00			
TRFDBNK92213	D Yatırım Bankası A.Ş.		01/09/22	02/06/22			60.00															
TRFALNF92226	Alternatifbank A.Ş.		01/09/22	01/06/22			100.15	07/07/22										0.00	0.00			
TRFPHCM92221	Phillipcapital Menkul D		01/09/22	06/06/22			48.00	06/07/22										0.00	0.00			
TRFCGDF92215	Çağdaş Faktoring A.Ş.		01/09/22	03/06/22			13.00															
TRFNURL92237	Nurol Yatırım Bankası A		01/09/22	23/06/22			100.00															
TRFTAMF92213	Tam Finans Faktoring A		01/09/22	02/06/22			75.00	13/06/22										0.00	0.00			
TRFPHCM92213	Phillipcapital Menkul D		01/09/22	02/06/22			15.00	01/07/22										0.00	0.00			
TRFGRFA92219	Garanti Faktoring A.Ş.		01/09/22	31/05/22			339.90		95.223		24							4.08	0.32			
TRFINFM92227	İnfo Yatırım Menkul De		02/09/22	01/07/22			150.00	13/07/22	96.426		35							0.69	0.05			
TRFGLMK92217	Global Menkul Değerle		02/09/22	14/06/22			33.88															
TRFHEKT92215	Hektaş Ticaret A.Ş.		02/09/22	30/05/22			100.00	26/07/22										0.00	0.00			
TRFLDFK92218	Lider Faktoring A.Ş.		02/09/22	03/06/22			17.20	25/07/22										0.00	0.00			
TRFEKOF92210	Eko Faktoring A.Ş.		02/09/22	06/06/22			15.00	04/07/22										0.00	0.00			
TRFDNFK92248	Deniz Finansal Kiralama		02/09/22	03/06/22			100.00															
TRFAKBK92215	Akbank T.A.Ş.		02/09/22	31/05/22			476.70		95.232		23							2.72	0.21			
TRFYKBK92215	Yapı Ve Kredi Bankası A		02/09/22	10/06/22			520.15															
TRFFNBK92226	Qnb Finansbank A.Ş.		02/09/22	10/06/22			408.20	17/06/22										0.00	0.00			
TRFZORN92214	Zorlu Enerji Elektrik Ür		02/09/22	11/11/21			55.40	28/06/22	95.161		33	972			-1			6.82	0.72	0.160	0.001	0.165

Özel Sektör Tahvilleri (TL)

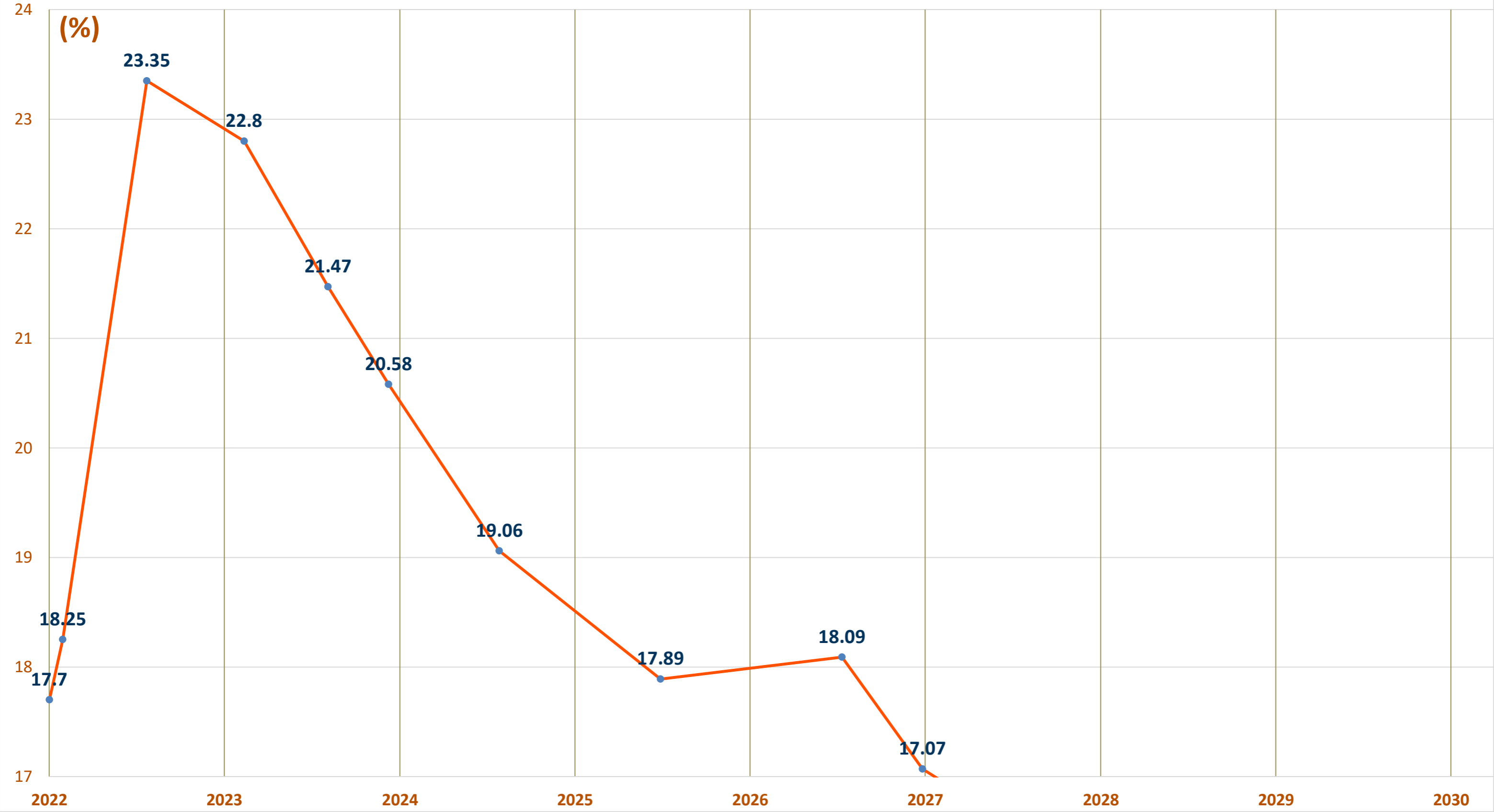
Kodu	Enstrüman	Kpn	Vade ↕	İhraç T.	Kpn Sıklık	Bir son. kupon t.	Toplam İhrac	Aynı Gün Valörlü Son İşlem Tarihi	Temiz Fiyat	Birikmiş Faiz	Getiri (%)	FaizΔ Son İki İşgünü Arası			Fiyat Değ.			Hacim Ort.		Dur.	Konv.	PVBP * 100		
												1G(Δ)	1H(Δ)	3A(Δ)	1G(Δ)	1H(Δ)	3A(Δ)	1H	3A					
TRFTHAL92211	Türkiye Halk Bankası A.		02/09/22	03/06/22			500.00																	
TRFZORN92230	Zorlu Enerji Elektrik Üre		02/09/22	18/05/22			54.58	28/06/22	94.776		35							0.00	0.00					
TRFSKFH92214	Şeker Faktoring A.Ş.		02/09/22	10/06/22			15.84																	
TRFYAKF92217	Yapı Kredi Faktoring A.		05/09/22	07/06/22			125.18	28/06/22										0.00	0.00					
TRFTCMD92222	Tacirler Yatırım Menku		06/09/22	01/07/22			25.00																	
TRFFINF92221	Qnb Finans Faktoring A		06/09/22	10/05/22			154.00	26/07/22										0.00	0.00					
TRFAKDN92215	Akdeniz Faktoring A.Ş.		06/09/22	03/06/22			17.65																	
TRFFFKR92228	Qnb Finans Finansal Kir		07/09/22	14/06/22			59.07																	
TRFGLMD92212	Global Yatırım Holding		07/09/22	30/05/22			90.00																	
TRFGRFA92227	Garanti Faktoring A.Ş.		07/09/22	13/06/22			134.52																	
TRFYKYM92213	Yapı Kredi Yatırım Men		07/09/22	08/06/22			284.53		95.202		24							6.12	0.48					
TRFLDFK92226	Lider Faktoring A.Ş.		07/09/22	08/06/22			15.90	19/07/22										0.00	0.00					
TRFBVYS92215	Birikim Varlık Yönetim		07/09/22	08/06/22			17.00											0.00	0.00					
TRFAKYB92216	Aktif Yatırım Bankası A.		07/09/22	23/02/22			183.16																	
TRFISFN92216	İş Finansal Kiralama A.Ş.		07/09/22	09/06/22			70.94																	
TRFDZFK92226	Deniz Faktoring A.Ş.		07/09/22	08/06/22			224.00																	
TRFSRMD92214	Alnus Yatırım Menkul D		07/09/22	29/06/22			19.73																	
TRFHSBC92210	Hsbc Bank A.Ş.		07/09/22	08/06/22			112.84																	
TRFAKBK92223	Akbank T.A.Ş.		07/09/22	17/06/22			632.25	23/06/22										0.00	0.00					
TRFDZFK92218	Deniz Faktoring A.Ş.		07/09/22	17/05/22			50.00																	
TRFHZRF92214	Huzur Faktoring A.Ş.		07/09/22	17/06/22			5.00																	
TRFATAM92222	Ata Yatırım Menkul Kıy		08/09/22	30/06/22			27.50																	
TRFALNF92218	Alternatifbank A.Ş.		08/09/22	11/05/22			67.00																	
TRFNURL92245	Nurol Yatırım Bankası A		08/09/22	24/06/22			100.00																	
TRFTEBF92218	Teb Faktoring A.Ş.		08/09/22	12/05/22			120.20	16/05/22	94.492		20							0.27	0.02					
TRFINFM92219	İfo Yatırım Menkul De		09/09/22	08/06/22			100.00	27/06/22										0.00	0.00					
TRFDZBK92225	Denizbank A.Ş.		09/09/22	05/04/22			25.00																	
TRFDZBK92217	Denizbank A.Ş.		09/09/22	01/04/22			100.00																	
TRFFNBK92234	Qnb Finansbank A.Ş.		09/09/22	17/06/22			644.95		95.062		26							5.43	0.42					
TRFTHAL92237	Türkiye Halk Bankası A.		09/09/22	01/07/22			494.95																	
TRFYKBK92223	Yapı Ve Kredi Bankası A		09/09/22	17/06/22			560.25		95.062		26							4.07	0.32					
TRFULFK92212	Ulusal Faktoring A.Ş.		09/09/22	28/06/22			40.00																	
TRFTHAL92229	Türkiye Halk Bankası A.		09/09/22	10/06/22			578.25																	
TRFVKFB92211	Türkiye Vakıflar Bankas		09/09/22	10/06/22			101.26																	
TRFTCEF92216	Turkcell Finansman A.Ş.		09/09/22	10/06/22			200.00																	
TRFISFN92224	İş Finansal Kiralama A.Ş.		12/09/22	14/06/22			200.00																	
TRFOYKC92215	Oyak Çimento Fabrikal		13/09/22	14/06/22			100.00	26/07/22										0.00	0.00					
TRFYAKF92225	Yapı Kredi Faktoring A.		13/09/22	16/06/22			129.64																	
TRFGLMK92225	Global Menkul Değerle		13/09/22	01/07/22			19.52																	
TRFNURL92229	Nurol Yatırım Bankası A		13/09/22	08/06/22			100.00	27/06/22	95.843		24	0		0				4.04	0.31					
TRDHVKA92230	Halk Varlık Kiralama A.		13/09/22	16/06/22			200.00	19/07/22										0.04	0.00					
TRFDNFK92255	Deniz Finansal Kiralama		14/09/22	15/06/22			100.00																	
TRFYKYM92221	Yapı Kredi Yatırım Men		14/09/22	15/06/22			258.00																	
TRFTEBF92226	Teb Faktoring A.Ş.		14/09/22	15/06/22			100.00	20/06/22										0.00	0.00					
TRFAKFT92217	Ak Faktoring A.Ş.		14/09/22	02/06/22			15.00											0.00	0.00					

Özel Sektör Tahvilleri (TL)

Kodu	Enstrüman	Kpn	Vade ↕	İhraç T.	Kpn Sıklık	Bir son. kupon t.	Toplam İhrac	Aynı Gün Valörlü Son İşlem Tarihi	Temiz Fiyat	Birikmiş Faiz	Getiri (%)	FaizΔ Son İki İşgünü Arası			Fiyat Değ.			Hacim Ort.		Dur.	Konv.	PVBP * 100
												1G(Δ)	1H(Δ)	3A(Δ)	1G(Δ)	1H(Δ)	3A(Δ)	1H	3A			
Banka Bonoları (Kot içi)																						
VDMK (Kot içi)																						
TRPTMKF72213	Birleşik İpotek Finansm		27/07/22	13/01/22			11.30															
TRPTMKF72221	Birleşik İpotek Finansm		27/07/22	13/01/22			23.00															
TRPTMKV72210	Birleşik İpotek Finansm		29/07/22	29/06/22			40.00															
TRPAKY172214	Aktif Yatırım Bankası A.		29/07/22	13/05/20			47.40	30/03/22	94.222		20							0.03	0.00	0.300	0.002	0.292
TRPAK1082219	Aktif Yatırım Bankası A.		02/08/22	20/09/18			5.55	17/12/20										0.00	0.00	1.576	0.033	0.527
TRPTMKF82212	Birleşik İpotek Finansm		23/08/22	21/04/22			30.00															
TRPTMKF82220	Birleşik İpotek Finansm		25/08/22	26/05/22			30.00															
TRPPAST82219	Pasha Yatırım Bankası A.		26/08/22	20/04/22			100.00															
TRPAV1282212	Aktif Yatırım Bankası A.		31/08/22	16/12/20			43.20															
TRPAKT582211	Aktif Yatırım Bankası A.		31/08/22	17/06/22			68.00															
TRPTMKV82219	Birleşik İpotek Finansm		31/08/22	29/06/22			41.00															
TRPTMKS82215	Birleşik İpotek Finansm		31/08/22	29/06/22			41.00															
TRPPAST92218	Pasha Yatırım Bankası A.		15/09/22	18/05/22			43.00															
TRPPAST92226	Pasha Yatırım Bankası A.		15/09/22	17/06/22			20.00															
TRPTMKF92211	Birleşik İpotek Finansm		20/09/22	24/03/22			96.10															
TRPTMKF92229	Birleşik İpotek Finansm		23/09/22	26/05/22			28.00															
TRPTMKS92214	Birleşik İpotek Finansm		27/09/22	29/06/22			33.00															
TRPTMKV92218	Birleşik İpotek Finansm		27/09/22	29/06/22			23.00															
TRPPASTE2233	Pasha Yatırım Bankası A.		17/10/22	17/06/22			30.00															
TRPPASTE2225	Pasha Yatırım Bankası A.		17/10/22	18/05/22			39.00															
TRPPVFFE2239	Pasha Yatırım Bankası A.		17/10/22	09/12/21			50.00	22/03/22										0.00	0.00			
TRPPVFFE2213	Pasha Yatırım Bankası A.		17/10/22	24/09/21			50.00	19/07/22										0.00	0.00			
TRPPVFFE2221	Pasha Yatırım Bankası A.		17/10/22	03/11/21			50.00	19/07/22										0.00	0.00			
TRPTMKFE2213	Birleşik İpotek Finansm		20/10/22	21/04/22			40.00															
TRPTMKFE2221	Birleşik İpotek Finansm		25/10/22	26/05/22			29.00															
TRPTMKVE2213	Birleşik İpotek Finansm		27/10/22	29/06/22			23.00															
TRPTMKSE2218	Birleşik İpotek Finansm		27/10/22	29/06/22			32.00															
TRPPASTE2217	Pasha Yatırım Bankası A.		31/10/22	25/02/22			100.00	01/04/22										0.79	0.06			
TRPAKY1E2210	Aktif Yatırım Bankası A.		31/10/22	13/05/20			39.90															
TRPPASTK2235	Pasha Yatırım Bankası A.		14/11/22	17/06/22			20.00															
TRPPASTK2227	Pasha Yatırım Bankası A.		14/11/22	18/05/22			18.00															
TRPAV12K2212	Aktif Yatırım Bankası A.		30/11/22	16/12/20			38.05	17/05/21										0.00	0.00			
TRPTMKSK2210	Birleşik İpotek Finansm		30/11/22	29/06/22			30.00															
TRPTMKVK2215	Birleşik İpotek Finansm		30/11/22	29/06/22			19.00															
TRPAKT5K2218	Aktif Yatırım Bankası A.		30/11/22	17/06/22			111.00	21/06/22										0.00	0.00			
TRPTMKFA2225	Birleşik İpotek Finansm		02/12/22	26/05/22			33.00															
TRPPASTA2211	Pasha Yatırım Bankası A.		14/12/22	17/06/22			30.00															
TRPTMKFA2217	Birleşik İpotek Finansm		20/12/22	24/03/22			101.60															
TRPNROSA2219	Nurol Yatırım Bankası A.		23/12/22	16/12/21			28.00		88.481		29							1.07	0.08			

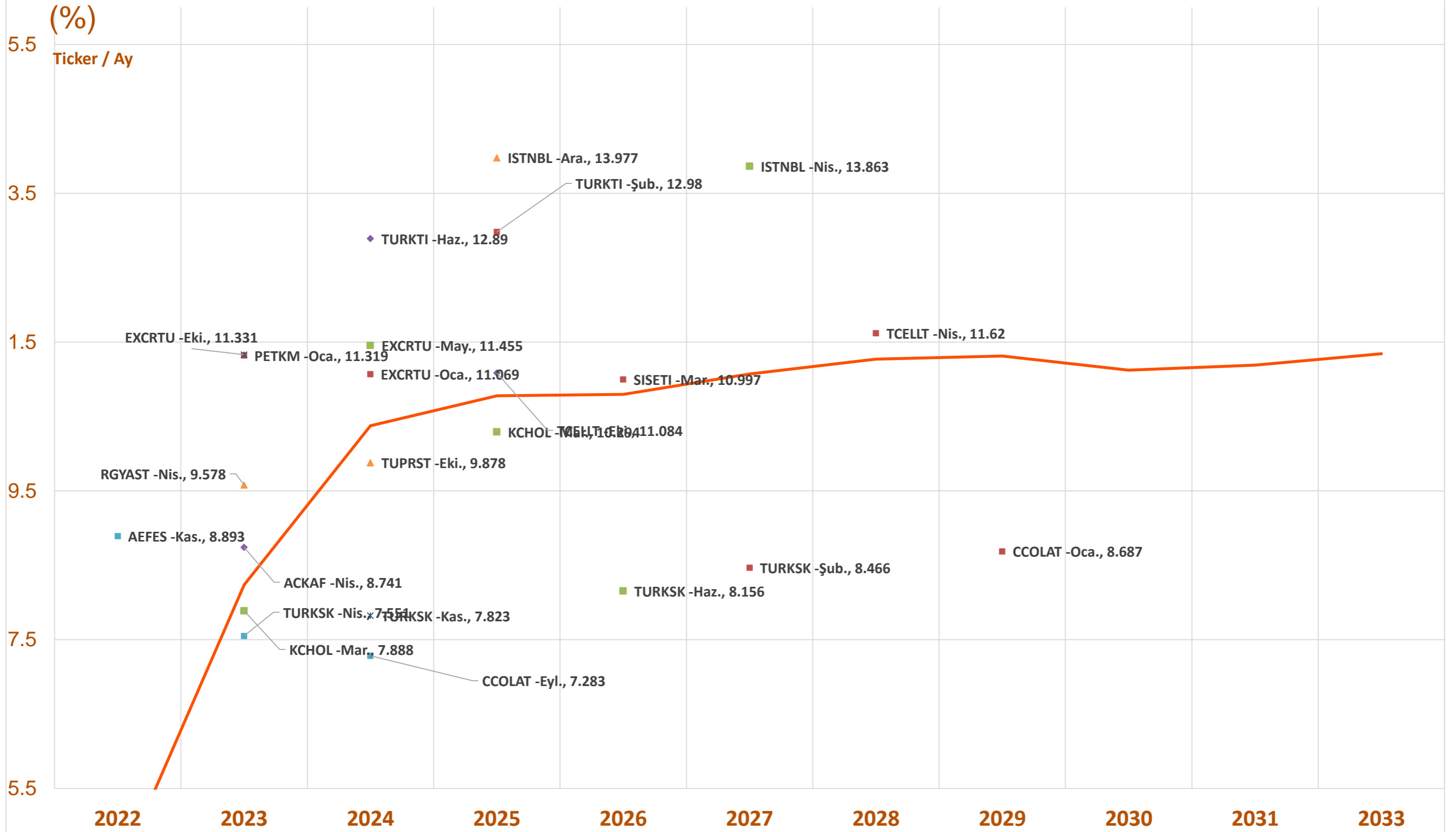
Devlet İ Borlanma Senetleri Verim Eđrisi

İŐ YATIRIM ₺

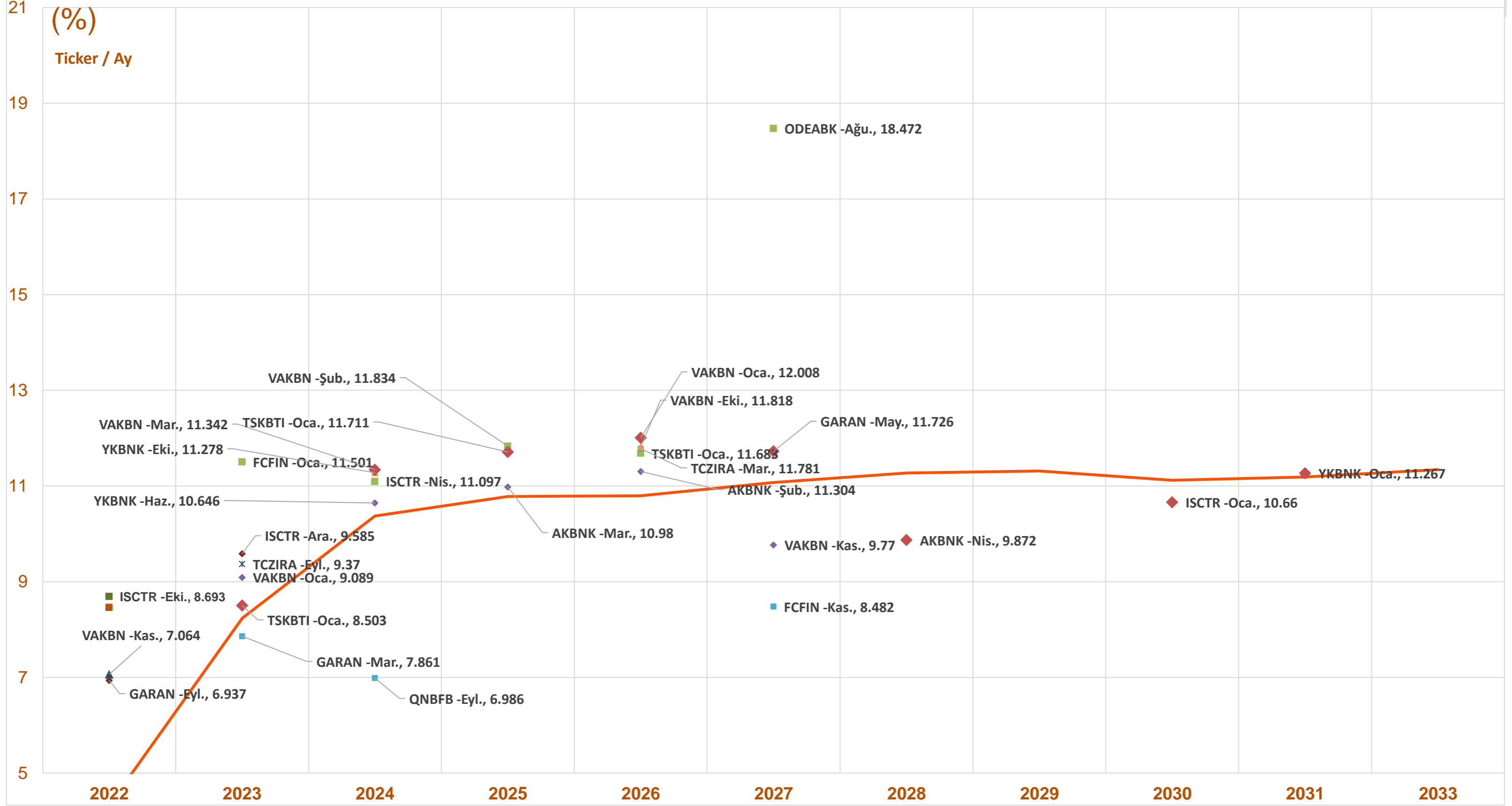


Devlet ve Özel Sektör Finans Dışı Türk Eurobondları Verim Eğrisi

İŞ YATIRIM \$



Devlet ve Özel Sektör Finans Sektörü Türk Eurobondları Verim Eğrisi



Kredi Notları -Türk ve Yurtdışı Devlet ve Özel Sektör Eurotahvilleri

İŞ YATIRIM

[Rapor Terimlerini Açıklayıcı Doküman](#)

Ülke ve Şirket Görünüm & Notları					Moody's			Fitch			S&P		
ISIN	Ticker	Vade ↕	Kur	Getiri (%)	Rating	Uzun Dönem YP	Görünüm	Rating	Uzun Dönem YP	Görünüm	Rating	Uzun Dönem YP	Görünüm
TURKEY													
USM8931TAF68	GARAN 5.25 22	09/2022	USD	6.94	B2		NEG	B-		NEG			NR
XS1684378208	EXCRTU 4.25 22	09/2022	USD	4.47	B2	B2	NEG	B-		NEG			NR
US900123BZ27	TURKEY 6.25 22	09/2022	USD	4.33	B2	B2	NEG	B		NEG	NR	B+u	NEG
XS0847042024	ISCTR 6 22	10/2022	USD	8.69	Caa2		NEG	CCC+		NEG			NR
USM0375YAK49	AKBNK 5 22	10/2022	USD	6.83	B2		NEG	B-		NEG			
XS0848940523	AEFES 3.375 22	11/2022	USD	8.89	WR					BBB- *-		BBB- *-	
XS0849728190	VAKBN 6 22	11/2022	USD	7.06	Caa3	WR	NEG	CCC		NEG			NR
XS0861979440	YKBNK 5.5 22	12/2022	USD	8.46	Caa1		NEG	CCC+					NR
XS1750996206	TSKBTI 5.5 23	01/2023	USD	8.50	B3		NEG	B-		NEG			
XS1711581337	FCFIN 6 23	01/2023	USD	11.50				B-		NEG			
XS1747548532	PETKM 5.875 23	01/2023	USD	11.32	B2 *-			B		NEG		B+	NEG
XS1760780731	VAKBN 5.75 23	01/2023	USD	9.09	B2	WR	NEG	B-		NEG			NR
XS1379145656	KCHOL 5.25 23	03/2023	USD	7.89	B2		NEG			B+		B+	NEG
XS1576037284	GARAN 5.875 23	03/2023	USD	7.86	B2		NEG	B-		NEG			NR
XS1788516679	YKBNK 6.1 23	03/2023	USD	9.94	B2		NEG	B-					NR
US900123CA66	TURKEY 3.25 23	03/2023	USD	7.17	B2	B2	NEG	B		NEG		B+u	NEG
XS0910932788	ACKAF 5 23	04/2023	USD	8.74				BB-		NEG	BB+	BB+	NEG
XS1586385178	TURKSK 5.004 23	04/2023	USD	7.55	B2		NEG	B					
XS1057340009	TURKEY 4.125 23	04/2023	EUR	4.00	B2	B2	NEG	BB-		NEG		B+u	NEG
XS1807502668	RGYAST 7.25 23	04/2023	USD	9.58	Caa2		NEG	B		NEG			
XS1691349010	TCZIRA 5.125 23	09/2023	USD	9.37	B2		NEG	B-		NEG			NR
XS1496463297	EXCRTU 5.375 23	10/2023	USD	11.33	B2	B2	NEG	B-		NEG			NR
XS1003016018	ISCTR 7.85 23	12/2023	USD	9.59	Caa3		NEG	CCC+		NEG			NR
US900123CR91	TURKEY 7.25 23	12/2023	USD	8.24	B2	B2	NEG	B		NEG		B+u	NEG
XS1917720911	EXCRTU 8.25 24	01/2024	USD	11.07	B2	B2	NEG	B-		NEG			NR
US900123CF53	TURKEY 5.75 24	03/2024	USD	10.37	B2	B2	NEG	B		NEG		B+u	NEG
XS1970705528	VAKBN 8.125 24	03/2024	USD	11.34	B2	WR	NEG	B-		NEG			NR
XS1578203462	ISCTR 6.125 24	04/2024	USD	11.10	B3		NEG	B-		NEG			NR
XS1814962582	EXCRTU 6.125 24	05/2024	USD	11.46	B2	B2	NEG	B-		NEG			NR
XS1028951264	TURKI 4.875 24	06/2024	USD	12.89				B		NEG	B+	B+	NEG
XS1634372954	YKBNK 5.85 24	06/2024	USD	10.65	B2		NEG	B-					NR
US900123CV04	TURKEY 6.35 24	08/2024	USD	10.53	B2	B2	NEG	B		NEG		B+u	NEG
XS1959391019	QNBFB 6.875 24	09/2024	USD	6.99	B2		NEG	B-		NEG			
XS1577950402	CCOLAT 4.215 24	09/2024	USD	7.28	WR			BBB-		POS		BBB- *-	
JP579200AEM8	TURKEY 1.05 24	09/2024	JPY	1.40		B2	NEG			NEG		B+u	NEG
XS1958649854	YKBNK 8.25 24	10/2024	USD	11.28	B2		NEG	B-					NR
XS1686704948	TUPRST 4.5 24	10/2024	USD	9.88	B2		NEG	B		NEG			
US900123CW86	TURKEY 5.6 24	11/2024	USD	10.87	B2	B2	NEG	B		NEG		B+u	NEG
XS2071397850	MERSIN 5.375 24	11/2024	USD	9.81				B			B+	B+	NEG
XS1141043296	TURKSK 4.489 24	11/2024	USD	7.82	B2		NEG	B					
XS2100270508	TSKBTI 6 25	01/2025	USD	11.71	B3		NEG	B-		NEG			
XS2112797290	VAKBN 5.25 25	02/2025	USD	11.83	B2	WR	NEG	B-		NEG			NR
US900123AW05	TURKEY 7.375 25	02/2025	USD	10.80	B2	B2	NEG	B		NEG	NR	B+u	NEG
XS1955059420	TURKI 6.875 25	02/2025	USD	12.98				B		NEG	B+	B+	NEG
XS1961766596	KCHOL 6.5 25	03/2025	USD	10.29	B2		NEG				B+	B+	NEG
US900123CX69	TURKEY 4.25 25	03/2025	USD	10.65	B2	B2	NEG	B		NEG		B+u	NEG
XS1210422074	AKBNK 5.125 25	03/2025	USD	10.98	B2		NEG	B-		NEG			
XS1843443356	TURKEY 4.625 25	03/2025	EUR	7.77	B2	B2	NEG	B		NEG		B+u	NEG
XS1629918415	TURKEY 3.25 25	06/2025	EUR	7.68	B2	B2	NEG	B		NEG		B+u	NEG
US900123CZ18	TURKEY 6.375 25	10/2025	USD	10.78	B2	B2	NEG	B		NEG		B+u	NEG
XS1298711729	TCELLT 5.75 25	10/2025	USD	11.08	B2u		NEG	B		NEG	B+	B+	NEG
XS2241387500	ULKER 6.95 25	10/2025	USD	17.35				B *-			B		B NEG
XS2010029234	ISTNBL 6.375 25	12/2025	USD	13.98	B2		NEG	B		NEG			NR
XS2266963003	VAKBN 6.5 26	01/2026	USD	12.01	B2	WR	NEG	B-		NEG			NR
XS2281369301	TSKBTI 5.875 26	01/2026	USD	11.68	B3		NEG	B-		NEG			
US900123DB31	TURKEY 4.75 26	01/2026	USD	11.02	B2	B2	NEG	B		NEG		B+u	NEG
XS2131335270	AKBNK 6.8 26	02/2026	USD	11.30	B2		NEG	B-		NEG			
XS1909184753	TURKEY 5.2 26	02/2026	EUR	7.98	B2	B2	NEG	B		NEG		B+u	NEG
XS2274089288	TCZIRA 5.375 26	03/2026	USD	11.78	B2		NEG	B-		NEG			NR
XS1961010987	SİSETI 6.95 26	03/2026	USD	11.00	B2		NEG	B		NEG			NR
US900123CJ75	TURKEY 4.25 26	04/2026	USD	10.80	B2	B2	NEG	B		NEG		B+u	NEG
XS2337336445	PGSUST 9.25 26	04/2026	USD	12.27				B+		NEG	B	B	STABLE
XS2346972263	ACKAF 3 26	05/2026	EUR	8.40				BB-		NEG	BB+	BB+	NEG

Moody's	S&P	Fitch	Açıklama
---------	-----	-------	----------

Moody's	S&P	Fitch	Açıklama	
Aaa	AAA	AAA	Minimal Kredi Riski	
Aa1	AA+	AA+		
Aa2	AA	AA		
Aa3	AA-	AA-	Çok Düşük Kredi Riski	
A1	A+	A+		
A2	A	A	Düşük Kredi Riski	
A3	A-	A-		
Baa1	BBB+	BBB-	Yönetilebilir Kredi Riski	
Baa2	BBB	BBB-		
Baa3	BBB-	BBB-		
Ba1	BB+	BB+	Önemli Kredi Riski	
Ba2	BB	BB		
Ba3	BB-	BB-		
B1	B+	B+		Yüksek Kredi Riski
B2	B	B		
B3	B-	B-		
Caa1	CCC+	CCC+	Çok Yüksek Kredi Riski	
Caa2	CCC	CCC		
Caa3	CCC-	CCC-		
Ca	CC	CC	Geri döndürülebilir default	
C	C	C		
/	SD	DDD	Çok düşük ihtimal geri döndürülebilir iflas	
/	D	DD		
NR	NR	NR	Değerleme Yapılmıyor	

*Kaynak: Bloomberg, İş Yatırım.

Kredi Notları -Türk ve Yurtdışı Devlet ve Özel Sektör Eurotahvilleri

İŞ YATIRIM

[Rapor Terimlerini Açıklayıcı Doküman](#)

Ülke ve Şirket Görünüm & Notları					Moody's			Fitch			S&P		
İSİN	Ticker	Vade ↓	Kur	Getiri (%)	Rating	Uzun Dönem YP	Görünüm	Rating	Uzun Dönem YP	Görünüm	Rating	Uzun Dönem YP	Görünüm
XS2346915890	ZOREN 9 26	06/2026	USD	20.70				B-		STABLE	CCC+		B- STABLE
XS2351109116	TURKSK 5.125 26	06/2026	USD	8.16	B2		NEG	B					
XS2332876106	EXCRTU 5.75 26	07/2026	USD	11.92	B2		NEG	B-		NEG			NR
XS2386558113	VAKBN 5.5 26	10/2026	USD	11.82			WR	NEG	B-	NEG			NR
US900123CK49	TURKEY 4.875 26	10/2026	USD	10.84	B2		B2	NEG	B	NEG			B+u NEG
XS2368781477	AYDEMT 7.75 27	02/2027	USD	17.67				B		NEG	B		B STABLE
XS2441287773	TURKSK 7.25 27	02/2027	USD	8.47	B2		NEG	B					
US900123CL22	TURKEY 6 27	03/2027	USD	11.07	B2		B2	NEG	B	NEG			B+u NEG
XS2468421248	ISTNBL 10.75 27	04/2027	USD	13.86	B2		NEG	B		NEG			NR
XS1617531063	GARAN 7.177 27	05/2027	USD	11.73	Caa2		NEG	CCC+		NEG			NR
XS2361850527	TURKEY 4.375 27	07/2027	EUR	8.59	B2		B2	NEG	B	NEG			B+u NEG
XS1655085485	ODEABK 7.625 27	08/2027	USD	18.47	Caa3		NEG	CCC		NEG			
USM88269US88	TURKEY 8.6 27	09/2027	USD	10.88	B2		B2	NEG	B	NEG			B+u NEG
XS1551747733	VAKBN 8 27	11/2027	USD	9.77	Ca		WR	NEG	CCC	NEG			NR
XS1386178237	FCFIN 7.75 27	11/2027	USD	8.48				CCC+		NEG			
US900123CP36	TURKEY 5.125 28	02/2028	USD	11.19	B2		B2	NEG	B	NEG			B+u NEG
XS1803215869	TCELLT 5.8 28	04/2028	USD	11.62			NEG	B		NEG	B+		B+u NEG
XS1772360803	AKBNK 6.797 28	04/2028	USD	9.87	Caa2		NEG	CCC+		NEG			
XS1623796072	ISCTR 7 28	06/2028	USD	10.31	Caa3		NEG	CCC+		NEG			NR
XS2355105292	AEFES 3.375 28	06/2028	USD	10.64				BB+ *-		BBB- *-			BBB- *-
US900123CQ19	TURKEY 6.125 28	10/2028	USD	11.27	B2		B2	NEG	B	NEG			B+u NEG
XS2434515313	CCOLAT 4.5 29	01/2029	USD	8.69				BBB-		POS	BBB- *-		BBB- *-
US900123CT57	TURKEY 7.625 29	04/2029	USD	11.31	B2		B2	NEG	B	NEG			B+u NEG
US900123AL40	TURKEY 11.875 30	01/2030	USD	11.12	B2		B2	NEG	B	NEG	NR		B+u NEG
XS2106022754	ISCTR 7.75 30	01/2030	USD	10.66	Caa3		NEG	CCC+		NEG			NR
US900123CY43	TURKEY 5.25 30	03/2030	USD	11.12	B2		B2	NEG	B	NEG			B+u NEG
US900123DA57	TURKEY 5.95 31	01/2031	USD	11.22	B2		B2	NEG	B	NEG			B+u NEG
XS2286436451	YKBNK 7.875 31	01/2031	USD	11.27	Caa2		NEG	CCC+		NEG			NR
XS2355183091	AKBNK 6.8 31	06/2031	USD	10.96			NEG	CCC+		NEG			
US900123DC14	TURKEY 5.875 31	06/2031	USD	11.19	B2		B2	NEG	B	NEG			B+u NEG
US900123DD96	TURKEY 6.5 33	09/2033	USD	11.34	B2		B2	NEG	B	NEG			B+u NEG
US900123AT75	TURKEY 8 34	02/2034	USD	10.73	B2		B2	NEG	B	NEG	NR		B+u NEG
US900123AY60	TURKEY 6.875 36	03/2036	USD	11.01	B2		B2	NEG	B	NEG	NR		B+u NEG
XS2339789732	LIMISK 9.5 36	07/2036	USD	11.83	B3		STABLE	B					
US900123BB58	TURKEY 7.25 38	03/2038	USD	10.72	B2		B2	NEG	B	NEG	NR		B+u NEG
US900123BG46	TURKEY 6.75 40	05/2040	USD	10.88	B2		B2	NEG	B	NEG	NR		B+u NEG
US900123BJ84	TURKEY 6 41	01/2041	USD	10.86	B2		B2	NEG	B	NEG	NR		B+u NEG
US900123CB40	TURKEY 4.875 43	04/2043	USD	9.81	B2		B2	NEG	B	NEG			B+u NEG
US900123CG37	TURKEY 6.625 45	02/2045	USD	10.84	B2		B2	NEG	B	NEG			B+u NEG
US900123CM05	TURKEY 5.75 47	05/2047	USD	10.48	B2		B2	NEG	B	NEG			B+u NEG
XS1867595750	YKBNK 13.875 PERP	01/3000	USD	13.86	Caa3u		NEG						NR
UAE													
XS0863524277	TAQAUH 3.625 23	01/2023	USD	2.36	Aa3		STABLE	AA-		STABLE	NR		NR
CAYMAN ISLANDS													
US10553YAF25	BRASKM 6.45 24	02/2024	USD	4.29	Ba1		STABLE	BBB-		BBB-			
US31572UAE64	SUZANO 5.25 24	05/2024	USD	0.00	WR			WD		NR			
XS1075401726	EMAARM 4.564 24	06/2024	USD	4.38	Baa2		STABLE			BBB-			
XS2384355520	KFINKK 6.125 31	12/2031	USD	7.74				CCC+					
CHINA													
US06120TAA60	BCHINA 5 24	11/2024	USD	3.92	Baa2		A1	STABLE	BBB+	STABLE	BBB+		A STABLE
MEXICO													
US71654QBG64	PEMEX 3.5 23	01/2023	USD	5.20	B1		Ba3	STABLE	BB-u	STABLE	BBB		BBB STABLE
USP30179AM09	CFELEC 4.875 24	01/2024	USD	4.68	Baa2		STABLE	BBB-		STABLE	BBB		BBB STABLE
USP16259AK29	BBVASM 4.375 24	04/2024	USD	4.49	Baa1		STABLE	BBB					

Moody's	S&P	Fitch	Açıklama
---------	-----	-------	----------

Kredi Notları -Türk ve Yurtdışı Devlet ve Özel Sektör Eurotahvilleri

İŞ YATIRIM

Rapor Terimlerini Açıklayıcı Doküman

Ülke ve Şirket Görünüm & Notları					Moody's			Fitch			S&P		
ISIN	Ticker	Vade ↓	Kur	Getiri (%)	Rating	Uzun Dönem YP	Görünüm	Rating	Uzun Dönem YP	Görünüm	Rating	Uzun Dönem YP	Görünüm
XS1731106347	CEMEX 2.75 24	12/2024	EUR	0.00				WD		STABLE	NR	BB	POS
US91087BAA89	MEX 3.6 25	01/2025	USD	3.59	Baa2	Baa2	STABLE	BBB-		STABLE	BBB	BBB	STABLE
XS0213101073	PEMEX 5.5 25	02/2025	EUR	5.59	B1	Ba3	STABLE	BB-u		STABLE	BBB	BBB	STABLE
XS1824425182	PEMEX 3.625 25	11/2025	EUR	7.28	B1	Ba3	STABLE	BB-u		STABLE	BBB	BBB	STABLE
XS1172951508	PEMEX 2.75 27	04/2027	EUR	8.73	B1	Ba3	STABLE	BB-u		STABLE	BBB	BBB	STABLE
XS1568888777	PEMEX 4.875 28	02/2028	EUR	9.02	B1	Ba3	STABLE	BB-u		STABLE	BBB	BBB	STABLE
XS1824424706	PEMEX 4.75 29	02/2029	EUR	9.43	B1	Ba3	STABLE	BB-u		STABLE	BBB	BBB	STABLE
US91086QBF46	MEX 4.6 46	01/2046	USD	5.95	Baa2	Baa2	STABLE	BBB-		STABLE	BBB	BBB	STABLE
XS1218289103	MEX 4 2115	03/2115	EUR	5.46	Baa2	Baa2	STABLE	BBB-		STABLE	BBB	BBB	STABLE
BRAZIL													
US105756AR10	BRAZIL 8.875 24	04/2024	USD	2.58	Ba2	Ba2	STABLE	BB-		STABLE	BB-	BB-	STABLE
USP1905CAE05	BRFSBZ 4.75 24	05/2024	USD	5.46	Ba2		STABLE	BB		STABLE	BB	BB	STABLE
US105756BV13	BRAZIL 4.25 25	01/2025	USD	4.19	Ba2	Ba2	STABLE	BB-		STABLE	BB-	BB-	STABLE
US105756AE07	BRAZIL 10.125 27	05/2027	USD	4.67	Ba2	Ba2	STABLE	BB-		STABLE	BB-	BB-	STABLE
US105756BB58	BRAZIL 8.25 34	01/2034	USD	6.67	Ba2	Ba2	STABLE	BB-		STABLE	BB-	BB-	STABLE
UNITED STATES													
USU12763AD75	CEMEX 6 24	04/2024	USD	0.00				WD			NR		
GT2	T 3 24	07/2024	USD	3.05	pplicable		STABLE	pplicable		STABLE	pplicable	AA+u	STABLE
GT3	T 3 25	07/2025	USD	3.01	pplicable		STABLE	pplicable		STABLE	pplicable	AA+u	STABLE
GT5	T 2.75 27	07/2027	USD	2.90	pplicable		STABLE	pplicable		STABLE	pplicable	AA+u	STABLE
GT10	T 2.875 32	05/2032	USD	2.81	pplicable		STABLE	pplicable		STABLE	pplicable	AA+u	STABLE
GT30	T 2.875 52	05/2052	USD	3.03	pplicable		STABLE	pplicable		STABLE	pplicable	AA+u	STABLE
BRITISH VIRGIN													
USG21895AC44	CNPCC 5.95 41	04/2041	USD	4.91	A2		STABLE	A+			A		
SOUTH AFRICA													
XS0809571739	SAFTRA 4 22	07/2022	USD	-15.13	WR			WD			BB-	BB-	NEG
US836205AQ75	SOAF 4.665 24	01/2024	USD	4.94	Ba2	Ba2	STABLE	BB-		STABLE	BB-	BB-	POS
XS1187065443	ESKOM 7.125 25	02/2025	USD	13.00	Caa2	Caa2	NEG			STABLE	CCC+	CCC+	NEG
US836205AR58	SOAF 5.875 25	09/2025	USD	5.71	Ba2	Ba2	STABLE	BB-		STABLE	BB-	BB-	POS
US836205AS32	SOAF 5.375 44	07/2044	USD	8.35	Ba2	Ba2	STABLE	BB-		STABLE	BB-	BB-	POS
LUXEMBOURG													
USP98088AA83	VOTORA 7.25 41	04/2041	USD	6.61	Baa3		STABLE	BBB-			BBB-		
KAZAKHSTAN													
XS1120709669	KAZAKS 3.875 24	10/2024	USD	2.94	Baa2	(P)Baa2	STABLE	BBB		STABLE	BBB-	BBB-	STABLE
XS1263054519	KAZAKS 5.125 25	07/2025	USD	3.45	Baa2	(P)Baa2	STABLE	BBB		STABLE	BBB-	BBB-	STABLE
XS1120709826	KAZAKS 4.875 44	10/2044	USD	6.25	Baa2	(P)Baa2	STABLE	BBB		STABLE	BBB-	BBB-	STABLE
XS1263139856	KAZAKS 6.5 45	07/2045	USD	6.60	Baa2	(P)Baa2	STABLE	BBB		STABLE	BBB-	BBB-	STABLE
NETHERLANDS													
US71647NAF69	PETBRA 4.375 23	05/2023	USD	0.00	Ba1		STABLE	WD			NR	BB-	STABLE
US71647NAM11	PETBRA 6.25 24	03/2024	USD	4.19	Ba1		STABLE	BB-			BB-	BB-	STABLE
XS0982711714	PETBRA 4.75 25	01/2025	EUR	4.13	Ba1		STABLE	BB-			BB-	BB-	STABLE
XS1813724603	TEVA 4.5 25	03/2025	EUR	5.16	Ba2		STABLE	BB-			BB-		
XS1211044075	TEVA 1.875 27	03/2027	EUR	6.04	Ba2		STABLE	BB-			BB-		
XS1706923148	FCFIN 7.25 27	11/2027	USD	9.34	B2		NEG	B-		NEG			
XS1439749364	TEVA 1.625 28	10/2028	EUR	6.60	Ba2		STABLE	BB-			BB-		
US71647NAN93	PETBRA 6.85 2115	06/2115	USD	7.74	Ba1		STABLE	BB-			BB-	BB-	STABLE
ARGENTINA													
USP989MJBEO4	YPFDAR 8.5 25	07/2025	USD	27.89	Caa3		STABLE	CCC				CCC+	STABLE
US040114GK09	ARGENT 3.75 38	12/2038	USD	16.06	Ca	Ca	STABLE	WD			NR	CCC+	STABLE
AZERBAIJAN													
XS0903465127	SOIAZ 4.75 23	03/2023	USD	3.93	Ba2		POS	BB+		STABLE	BB-	BB-	STABLE
XS1044540547	AZERBJ 4.75 24	03/2024	USD	4.00	Ba2u		POS	BB+		STABLE		BB+	STABLE

Moody's	S&P	Fitch	Açıklama
---------	-----	-------	----------

Kredi Notları -Türk ve Yurtdışı Devlet ve Özel Sektör Eurotahvilleri

İŞ YATIRIM



[Rapor Terimlerini Açıklayıcı Doküman](#)

Ülke ve Şirket Görünüm & Notları					Moody's			Fitch			S&P		
ISIN	Ticker	Vade ↓	Kur	Getiri (%)	Rating	Uzun Dönem YP	Görünüm	Rating	Uzun Dönem YP	Görünüm	Rating	Uzun Dönem YP	Görünüm
0													

Moody's S&P

Fitch

Açıklama

GOÜ Tahvil Perf.2Y Rates			
Ülke	26/07	25/07	1G Δ
Çek	6.37	6.41	▼ -0.01
Cin	2.11	2.13	▼ -0.01
G. Kore	3.11	3.14	▼ -0.01
G.Afrika	8.05	8.02	► 0.00
Hindistan	6.65	6.65	► 0.00
Macaristan	10.37	10.15	► 0.02
Meksika	9.41	9.45	► 0.00
Polonya	6.42	6.52	▼ -0.02
Singapur	2.79	2.80	► 0.00
Tayland	1.73	1.74	► 0.00

Gelişmiş Ülkeler 2y			
2Y Faiz(%)			
Ülke	26/07	25/07	Değişim BPS
ABD	3.01	3.00	► 1.91
Almanya	0.40	0.41	► -0.99
İngiltere	1.81	1.83	► -1.77
Fransa	0.35	0.40	▼ -4.27
İspanya	0.74	0.78	▼ -3.66
İtalya	1.64	1.66	► -1.65
Türkiye	22.06	22.12	► -6.00

Gelişmiş Ülkeler 10y			
10Y Faiz(%)			
Ülke	26/07	25/07	Değişim BPS
ABD	2.79	2.79	► 0.45
Almanya	1.01	1.03	► -1.16
İngiltere	1.93	1.94	► -0.17
Fransa	1.61	1.62	► -0.98
İspanya	2.22	2.25	▼ -2.94
İtalya	3.28	3.31	▼ -2.30
Türkiye	17.33	17.43	► -10.00



İletişim Bilgileri

SGMK Yurtiçi Piyasalar

Serhat Devecioğlu
sdevecioglu@isyatirim.com.tr

Evrin Erten Başar
ebasar@isyatirim.com.tr

Burak Seçkin
bseckin@isyatirim.com.tr

Araştırma

Emre Sezan, CFA
esezan@isyatirim.com.tr

Ahmet Toker
atoker@isyatirim.com.tr

Cenk Buğra Esen
cesen@isyatirim.com.tr

**Eurotahviller**

Pinar Ozyuksel
pozyuksel@isyatirim.com.tr

Tolga Murat
tmurat@isyatirim.com.tr

Ceyhun Erdel
cerdel@isyatirim.com.tr

Güngör Arslan
gaslan@isyatirim.com.tr

Oguzhan Avsaroglu
oavsaroglu@isyatirim.com.tr

Kağan Yeşilova
kyesilova@isyatirim.com.tr

[Rapor Terimlerini Açıklayıcı Doküman](#)

<https://www.isyatirim.com.tr/tr-tr/analiz/Sayfalar/sgmk.aspx>

Burada yer alan bilgiler İş Yatırım Menkul Değerler A.Ş. tarafından bilgilendirme amacı ile hazırlanmıştır. Yatırım bilgi, yorum ve tavsiyeleri yatırım danışmanlığı kapsamında değildir. Yatırım danışmanlığı hizmeti; aracı kurumlar, portföy yönetim şirketleri, mevduat kabul etmeyen bankalar ile müşteri arasında imzalanacak yatırım danışmanlığı sözleşmesi çerçevesinde sunulmaktadır. Burada yer alan yorum ve tavsiyeler, yorum ve tavsiyede bulunanların kişisel görüşlerine dayanmaktadır. Herhangi bir yatırım aracının alım-satım önerisi ya da getiri vaadi olarak yorumlanmamalıdır. Bu görüşler mali durumunuz ile risk ve getiri tercihlerinize uygun olmayabilir. Bu nedenle, sadece burada yer alan bilgilere dayanarak yatırım kararı verilmesi beklentilerinize uygun sonuçlar doğurmayabilir.

Burada yer alan fiyatlar, veriler ve bilgilerin tam ve doğru olduğu garanti edilemez; içerik, haber verilmeksizin değiştirilebilir. Tüm veriler, İş Yatırım Menkul Değerler A.Ş. tarafından güvenilir olduğuna inanılan kaynaklardan alınmıştır. Bu kaynakların kullanılması nedeni ile ortaya çıkabilecek hatalardan İş Yatırım Menkul Değerler A.Ş. sorumlu değildir.

Bu içeriğe ilişkin tüm telif hakları İş Yatırım Menkul Değerler A.Ş.'ye aittir. Bu içerik, açık iznimiz olmaksızın başkaları tarafından herhangi bir amaçla, kısmen veya tamamen çoğaltılamaz, dağıtılamaz, yayımlanamaz veya değiştirilemez.