

İŞ YATIRIM



Günlük Açığa Satış Bilgileri

24.06.2022

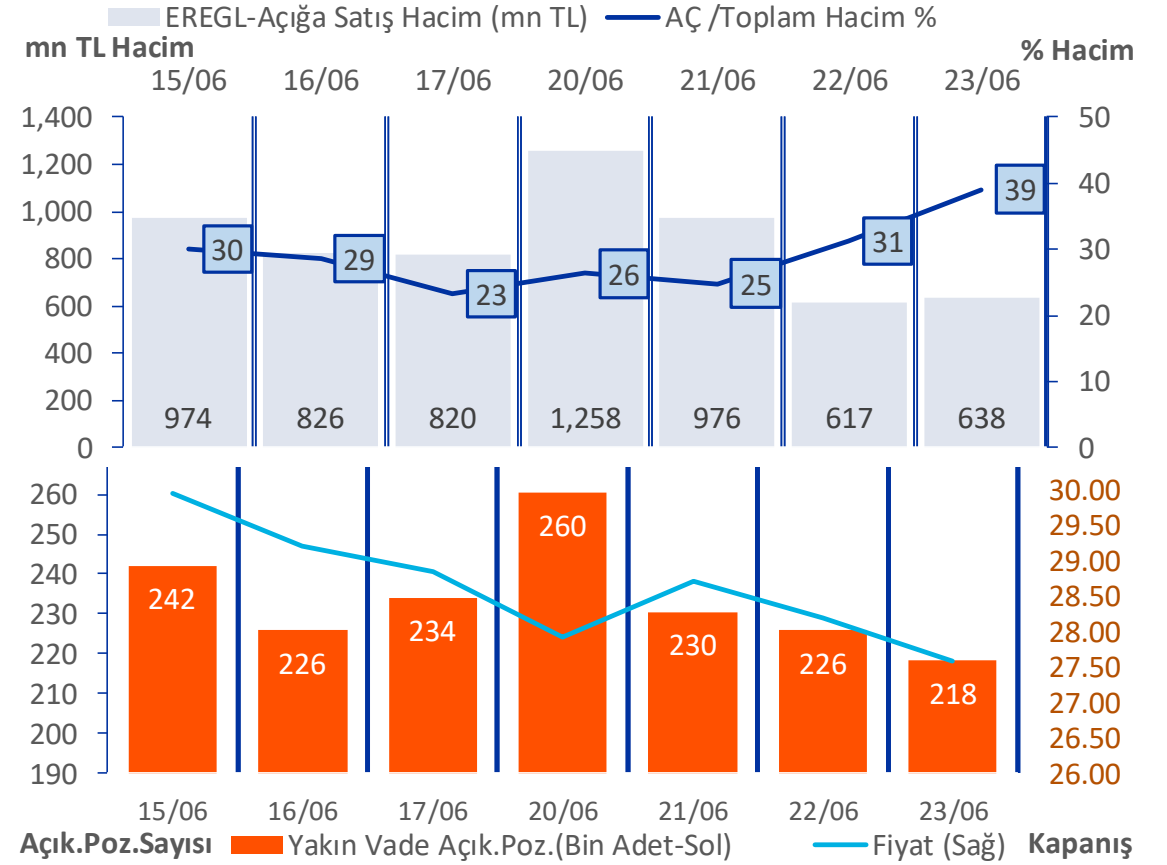
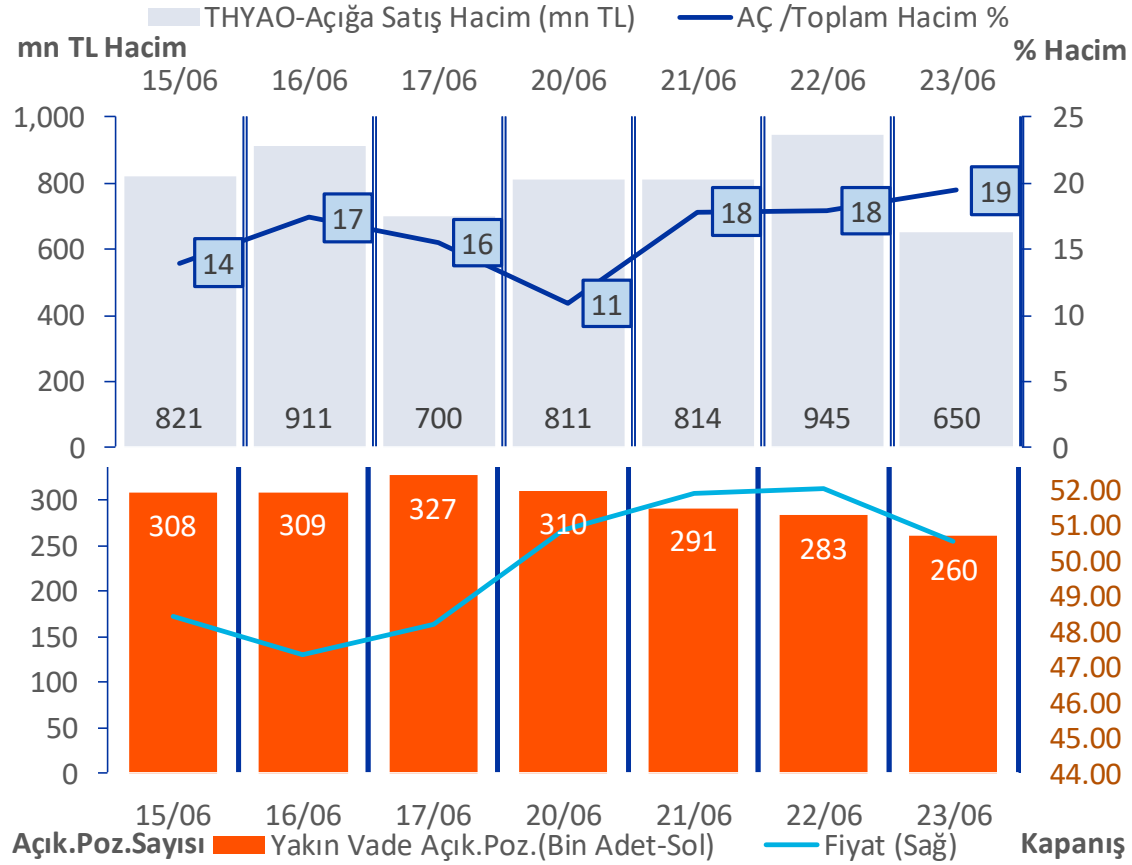




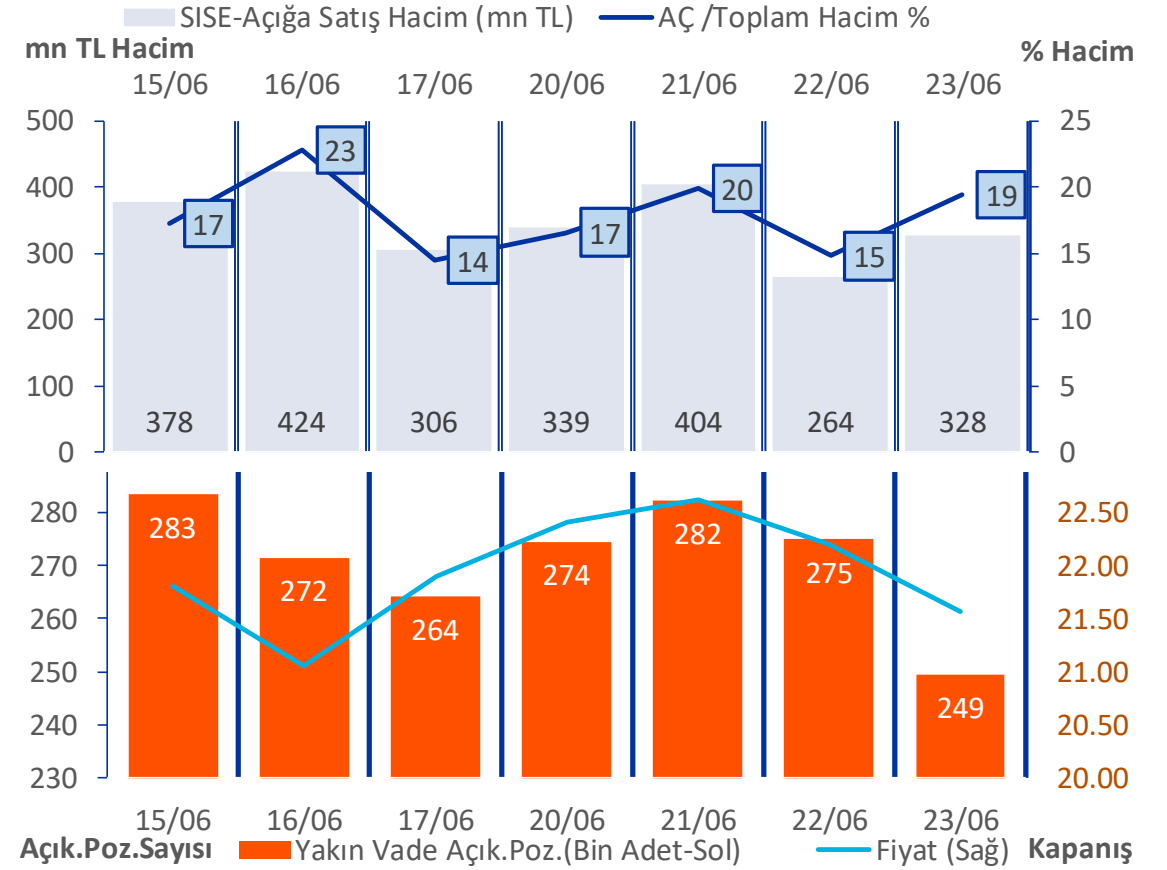
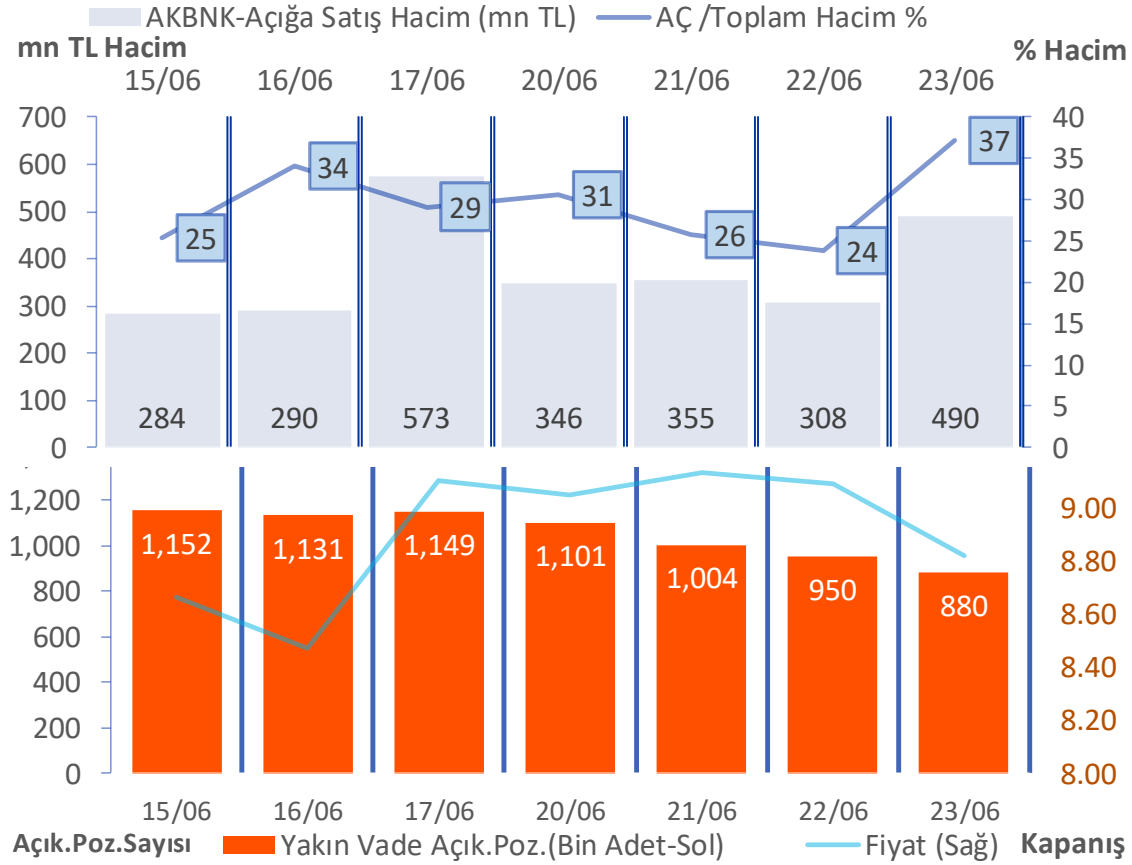
Açığa Satış Rakamları									
En Çok Açığa Satışan Hisseler / Açığa Satış Fiyat Ort./ Destek Direnç Seviyeleri									
Kodu	Açığa Satış Hacmi (mn TL)	Toplam İşlem Hacmi (mn TL)	Açığa Satış Adet (bin)	Açığa Satış AOF	1. Destek	2. Destek	1. Direnç	2. Direnç	
THYAO	650	3,340	12,574	51.67	49.95	49.35	51.75	52.95	
EREGL	638	1,632	22,826	27.95	27.35	27.10	28.05	28.50	
AKBNK	490	1,317	54,740	8.95	8.69	8.55	9.05	9.27	
SISE	328	1,686	14,887	22.00	21.30	21.05	22.10	22.60	
YKBNK	241	1,191	49,636	4.86	4.74	4.65	4.94	5.05	
SASA	223	1,304	4,923	45.39	44.45	44.05	45.65	46.45	
KRDMD	205	821	16,076	12.74	12.45	12.35	12.75	13.00	
TKFEN	203	1,144	8,723	23.26	22.65	21.70	24.20	24.80	
SAHOL	199	904	9,871	20.16	19.75	19.50	20.35	20.70	
TAVHL	197	497	3,515	56.02	54.25	53.20	56.95	58.60	
ODAS	182	1,222	56,270	3.24	3.16	3.08	3.32	3.40	
KCHOL	170	737	4,157	40.78	40.00	39.30	41.35	42.05	
TUPRS	167	940	621	268.89	263.50	260.50	271.00	275.50	
PETKM	153	496	15,947	9.59	9.36	9.26	9.63	9.80	
GARAN	137	863	8,841	15.51	15.20	15.05	15.65	15.90	
ASELS	134	779	5,681	23.67	23.00	22.70	23.85	24.35	
EKGYO	131	380	50,233	2.62	2.56	2.53	2.64	2.69	
TSKB	120	381	53,928	2.23	2.12	2.06	2.27	2.36	
TTKOM	118	517	12,420	9.49	9.17	9.02	9.58	9.84	
KOZAL	116	658	604	192.03	188.00	186.50	193.00	196.00	
DOHOL	110	426	27,562	3.98	3.82	3.75	4.00	4.11	
ISCTR	106	519	22,151	4.79	4.66	4.58	4.86	4.98	
HEKTS	103	544	3,104	33.14	32.65	32.30	33.50	34.00	
BIMAS	95	357	1,119	84.74	84.15	83.40	85.55	86.20	
TCELL	92	414	5,143	17.93	17.55	17.40	18.00	18.30	
KARSN	69	679	9,220	7.50	7.29	7.19	7.57	7.75	



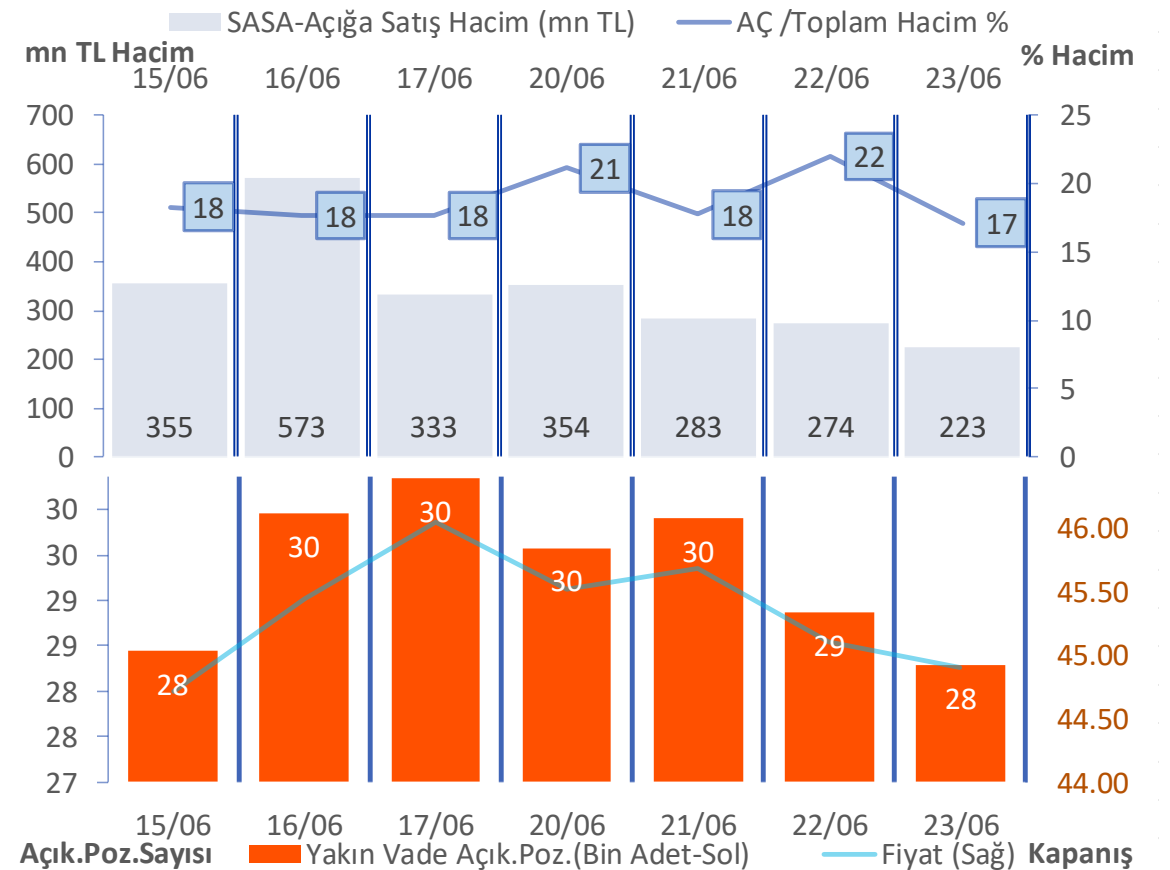
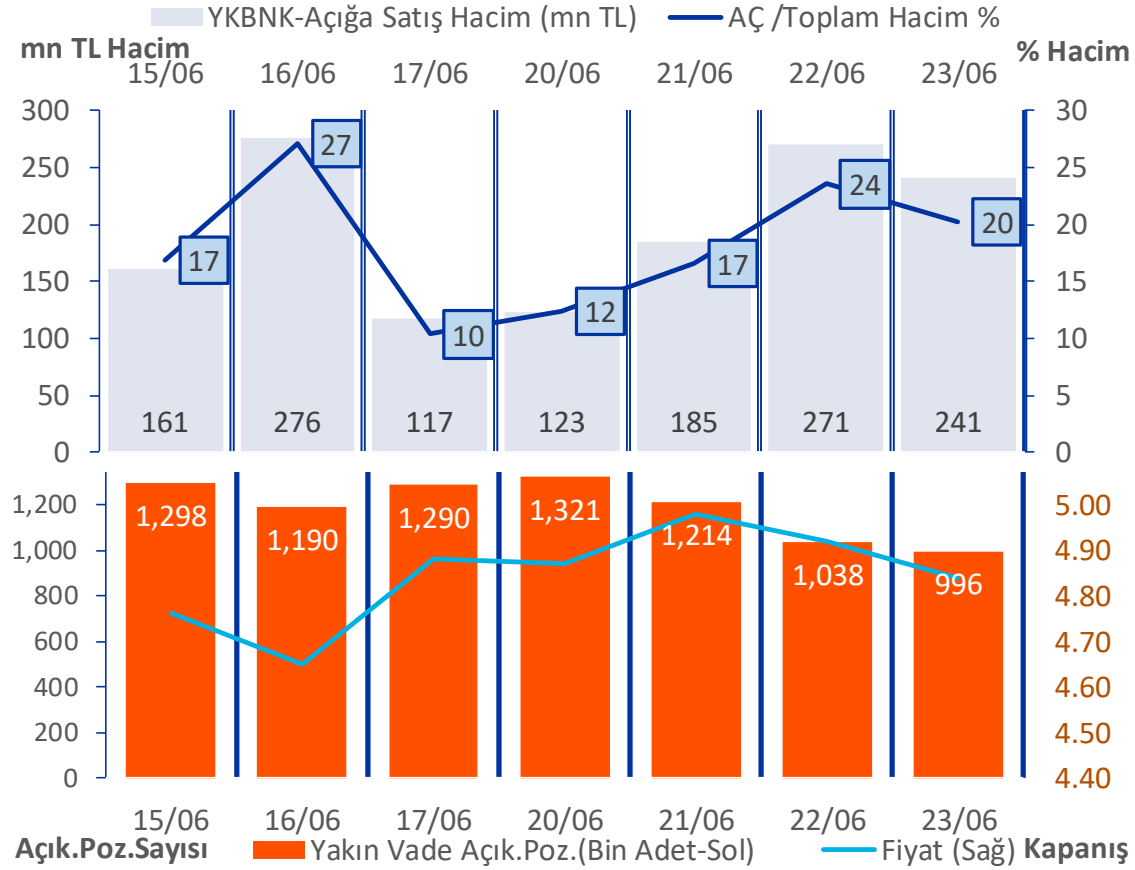
Açığa Satış Rakamları									
En Çok Açığa Satışan Hisseler / Açığa Satış Fiyat Ort./ Destek Direnç Seviyeleri									
Kodu	Açığa Satış Hacmi (mn TL)	Toplam İşlem Hacmi (mn TL)	Açığa Satış Adet (bin)	Açığa Satış AOF	1. Destek	2. Destek	1. Direnç	2. Direnç	
ARCLK	68	306	912	74.83	72.90	71.60	75.85	77.50	
PGSUS	68	379	363	186.60	179.00	176.50	186.50	191.50	
KOZAA	61	310	2,145	28.35	27.55	27.15	28.55	29.15	
HALKB	56	346	9,947	5.59	5.42	5.35	5.61	5.73	
EGEEN	55	510	22	2,474.39	2,310.00	2,221.00	2,530.00	2,660.50	
FROTO	53	509	172	308.54	298.50	295.00	309.00	316.50	
TOASO	53	302	801	66.26	64.70	64.10	66.50	67.70	
VAKBN	53	251	12,811	4.10	3.99	3.94	4.14	4.24	
GUBRF	49	144	677	72.65	70.80	69.80	73.30	74.80	
BERA	44	468	3,135	14.05	13.65	12.80	14.95	15.40	
ALARK	33	308	948	35.30	34.60	33.80	36.05	36.65	
AKSEN	25	261	949	26.15	25.50	24.90	26.65	27.15	
VESTL	24	117	938	25.73	25.20	25.00	25.80	26.20	
MGROS	22	175	440	49.92	49.65	48.35	51.60	52.25	
ENKAI	22	116	1,170	18.74	18.40	18.05	19.10	19.50	
ENJSA	19	198	1,326	14.31	14.10	13.80	14.60	14.80	
SOKM	18	144	1,428	12.85	12.55	12.40	12.95	13.20	
KORDS	16	92	297	55.23	53.80	53.10	55.60	56.70	
OTKAR	11	104	26	437.51	430.00	425.00	441.50	448.50	
TTRAK	11	47	45	236.94	231.00	228.50	238.00	242.00	
ISDMR	10	73	406	23.89	23.40	23.20	24.00	24.40	
IPEKE	7	42	352	18.60	18.15	17.95	18.65	18.95	
TURSG	3	34	647	4.71	4.63	4.59	4.73	4.79	
BASGZ	1	102	76	15.44	15.05	14.90	15.55	15.90	



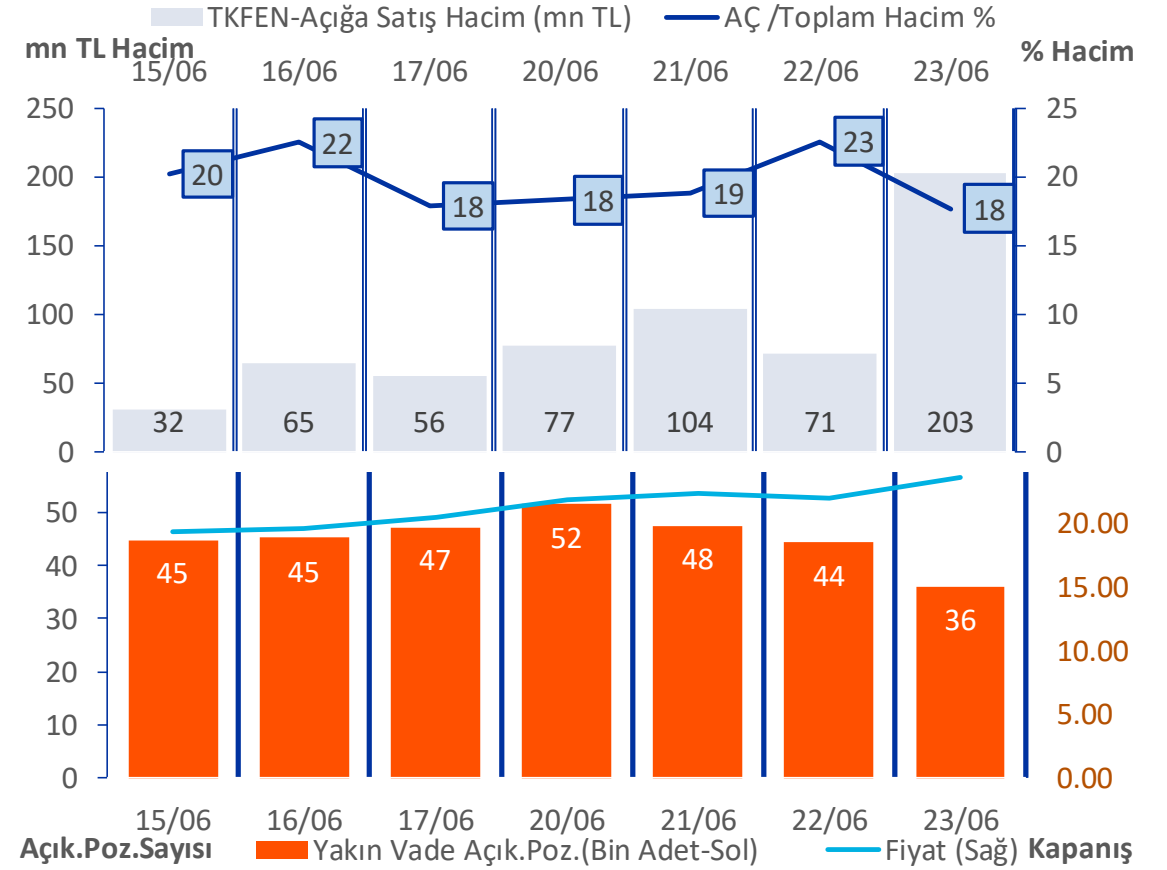
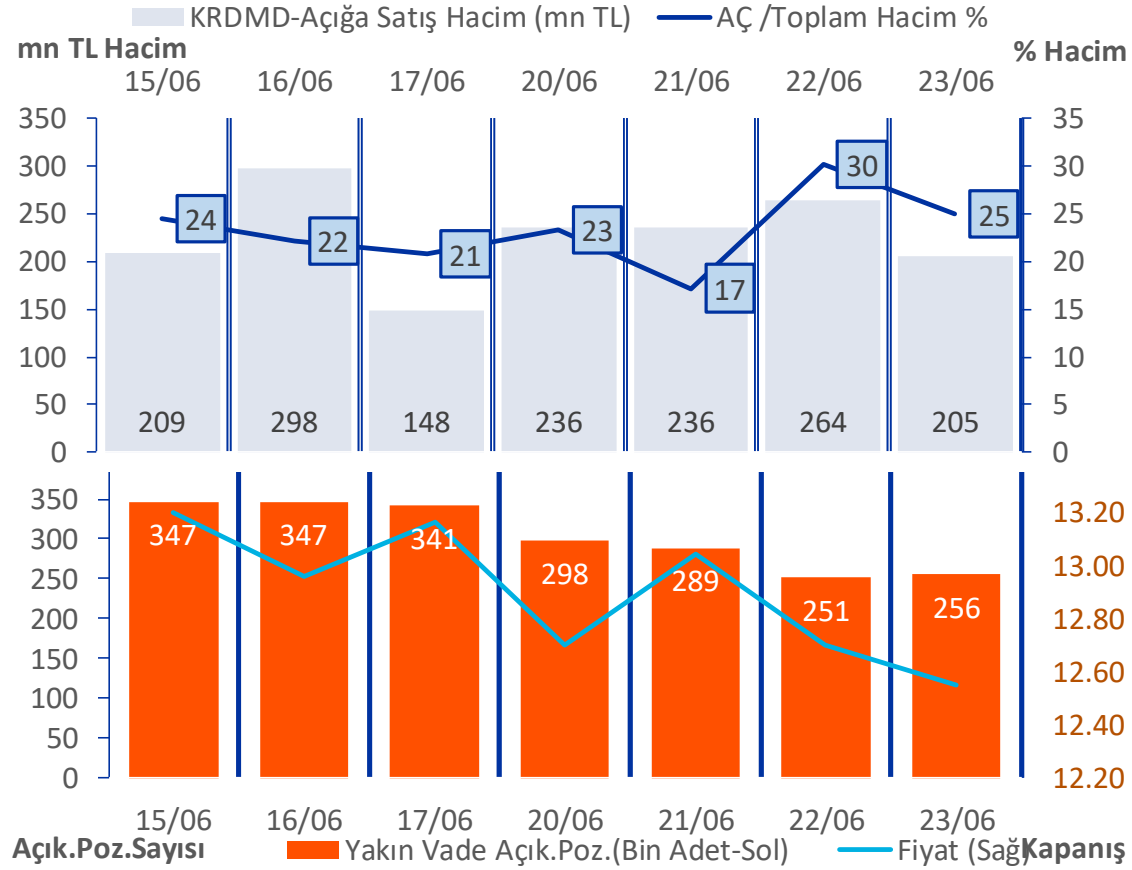
Kodu	Açığa Satış Hacmi (mn TL)	Toplam İşlem Hacmi (mn TL)	Açığa Satış Adet (bin)	Açığa Satış AOF	1. Destek	2. Destek	1. Direnç	2. Direnç
THYAO	650	3,340	12,574	51.67	49.95	49.35	51.75	52.95
EREGL	638	1,632	22,826	27.95	27.35	27.10	28.05	28.50



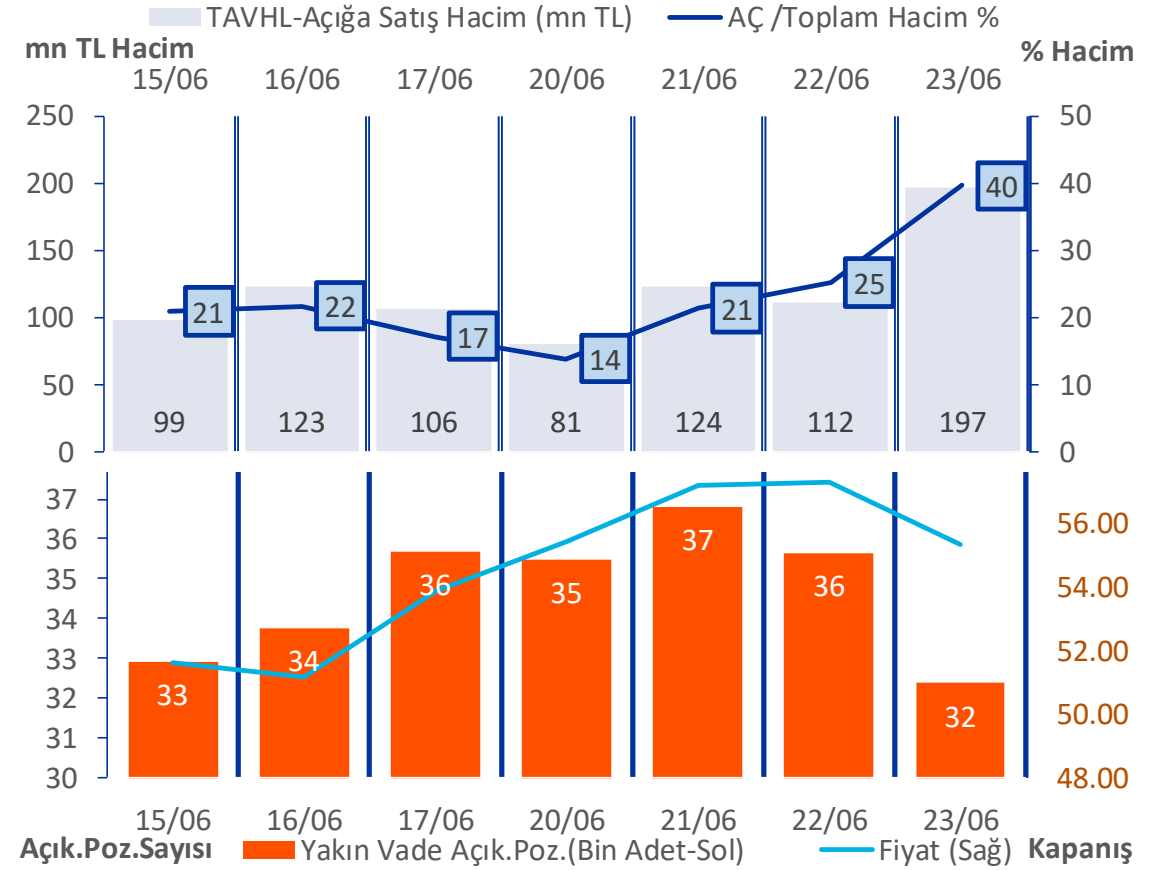
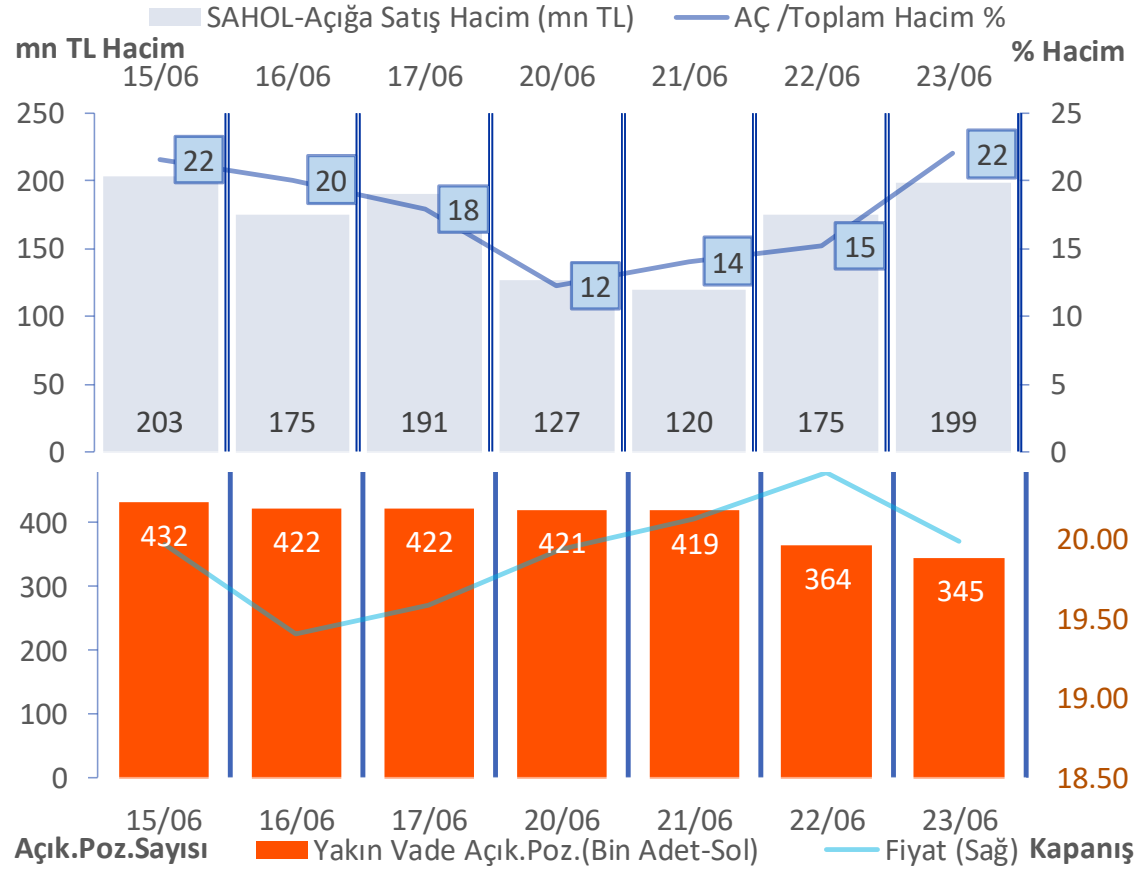
Kodu	Açığa Satış Hacmi (mn TL)	Toplam İşlem Hacmi (mn TL)	Açığa Satış Adet (bin)	Açığa Satış AOF	1. Destek	2. Destek	1. Direnç	2. Direnç
AKBNK	490	1,317	54,740	8.95	8.69	8.55	9.05	9.27
SISE	328	1,686	14,887	22.00	21.30	21.05	22.10	22.60



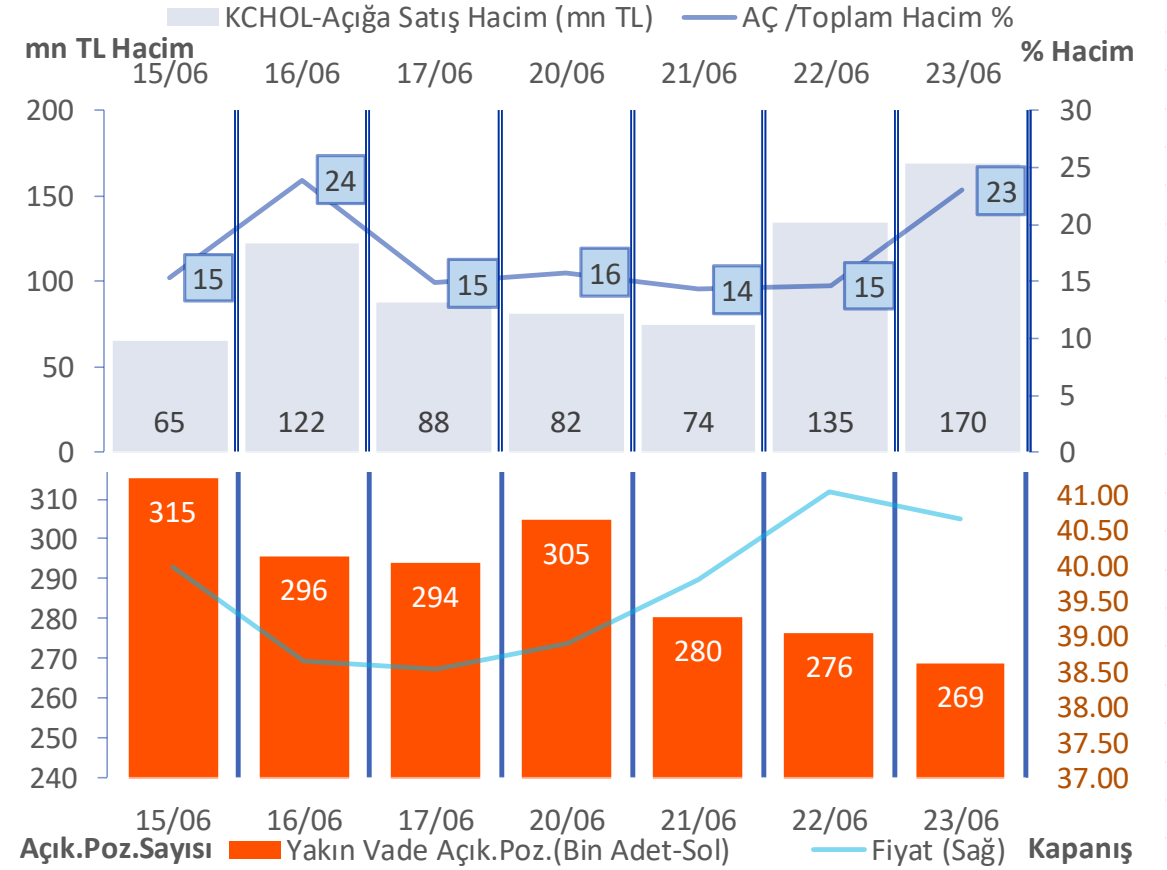
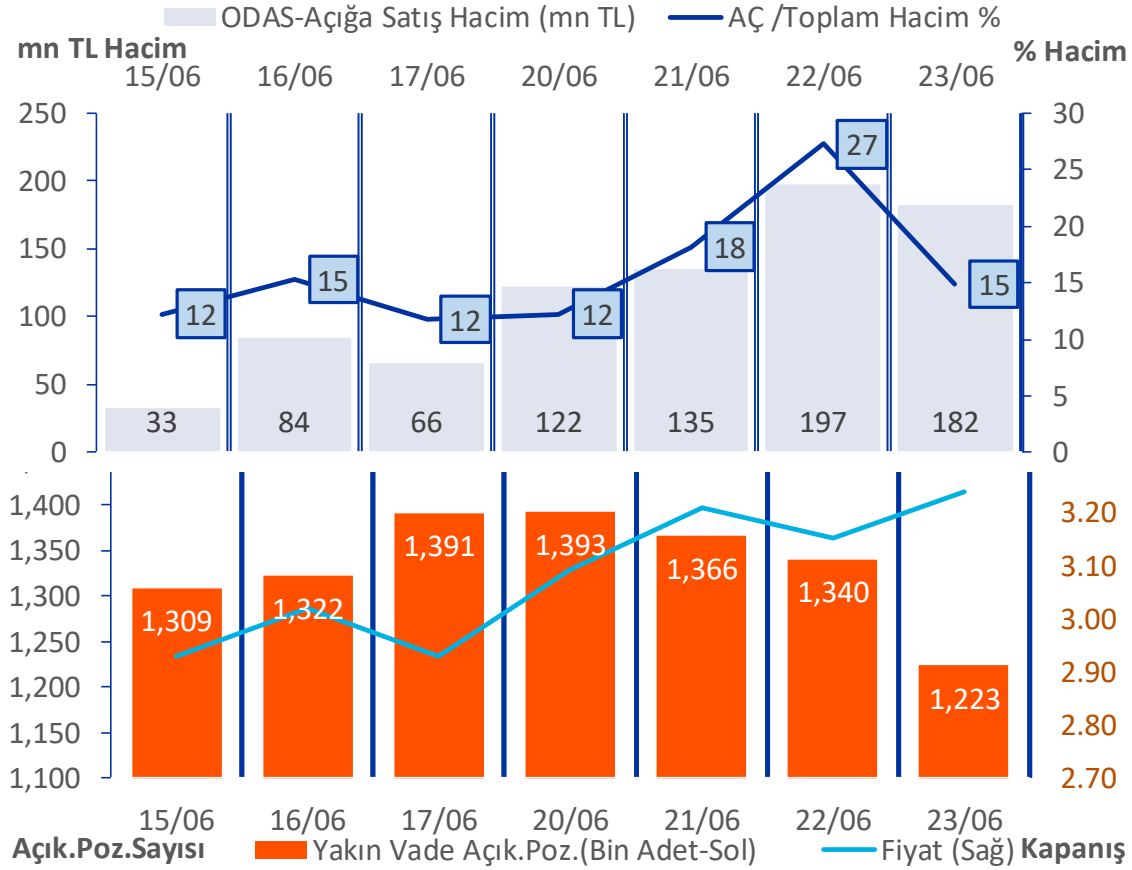
Kodu	Açığa Satış Hacmi (mn TL)	Toplam İşlem Hacmi (mn TL)	Açığa Satış Adet (bin)	Açığa Satış AOF	1. Destek	2. Destek	1. Direnç	2. Direnç
YKBNK	241	1,191	49,636	4.86	4.74	4.65	4.94	5.05
SASA	223	1,304	4,923	45.39	44.45	44.05	45.65	46.45



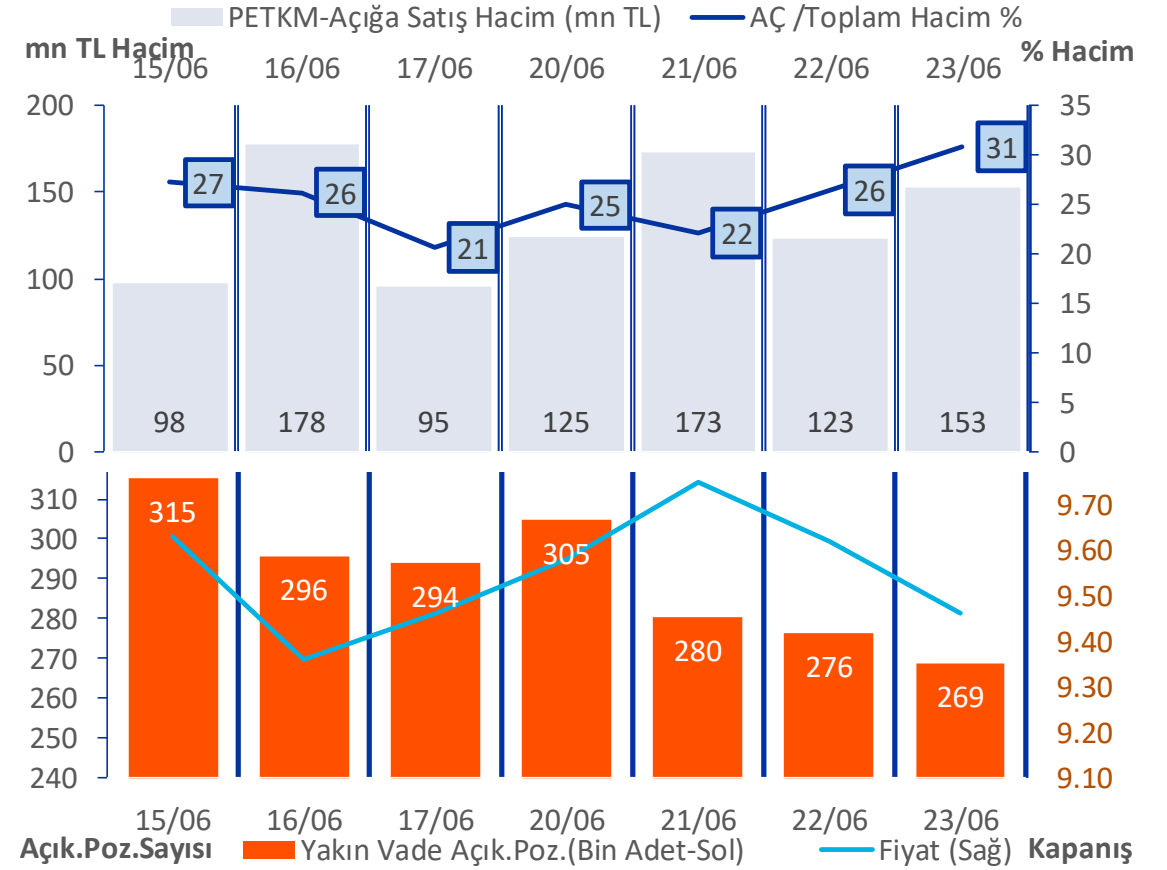
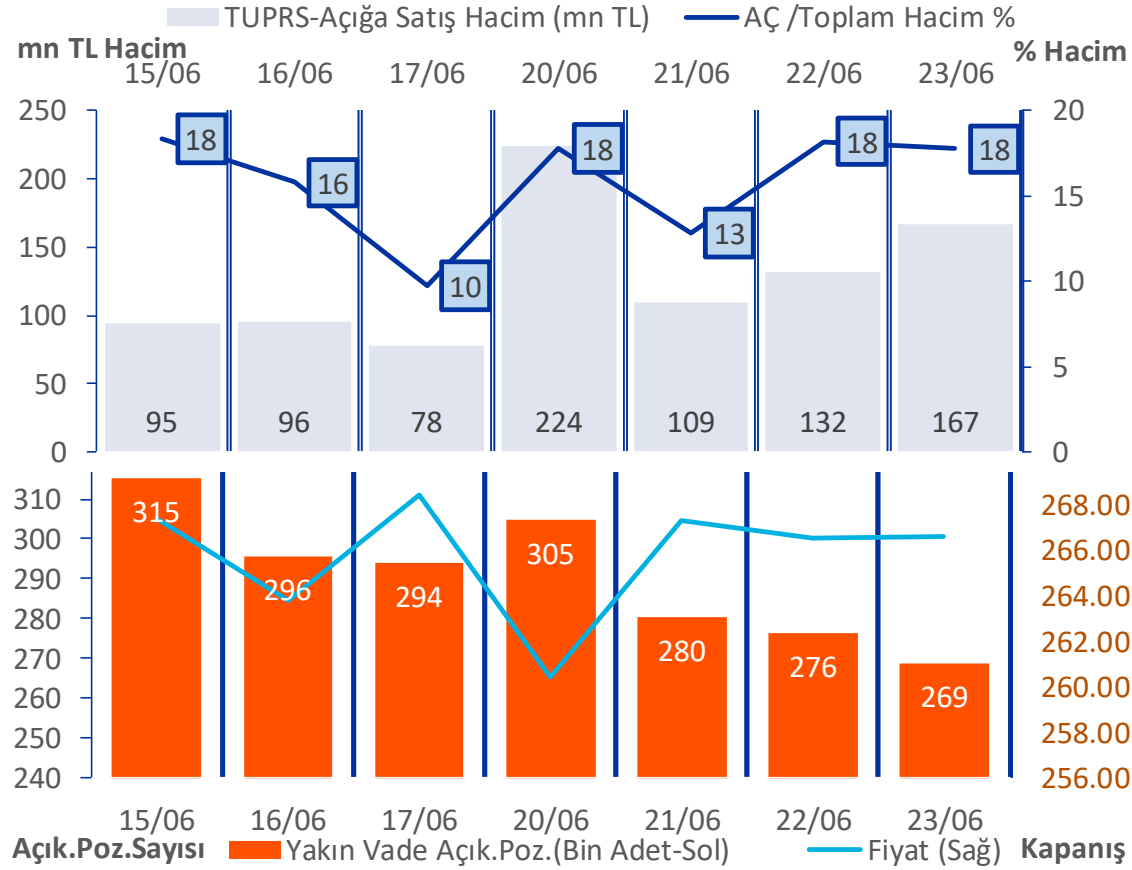
Kodu	Açığa Satış Hacmi (mn TL)	Toplam İşlem Hacmi (mn TL)	Açığa Satış Adet (bin)	Açığa Satış AOF	1. Destek	2. Destek	1. Direnç	2. Direnç
KRDMD	205	821	16,076	12.74	12.45	12.35	12.75	13.00
TKFEN	203	1,144	8,723	23.26	22.65	21.70	24.20	24.80



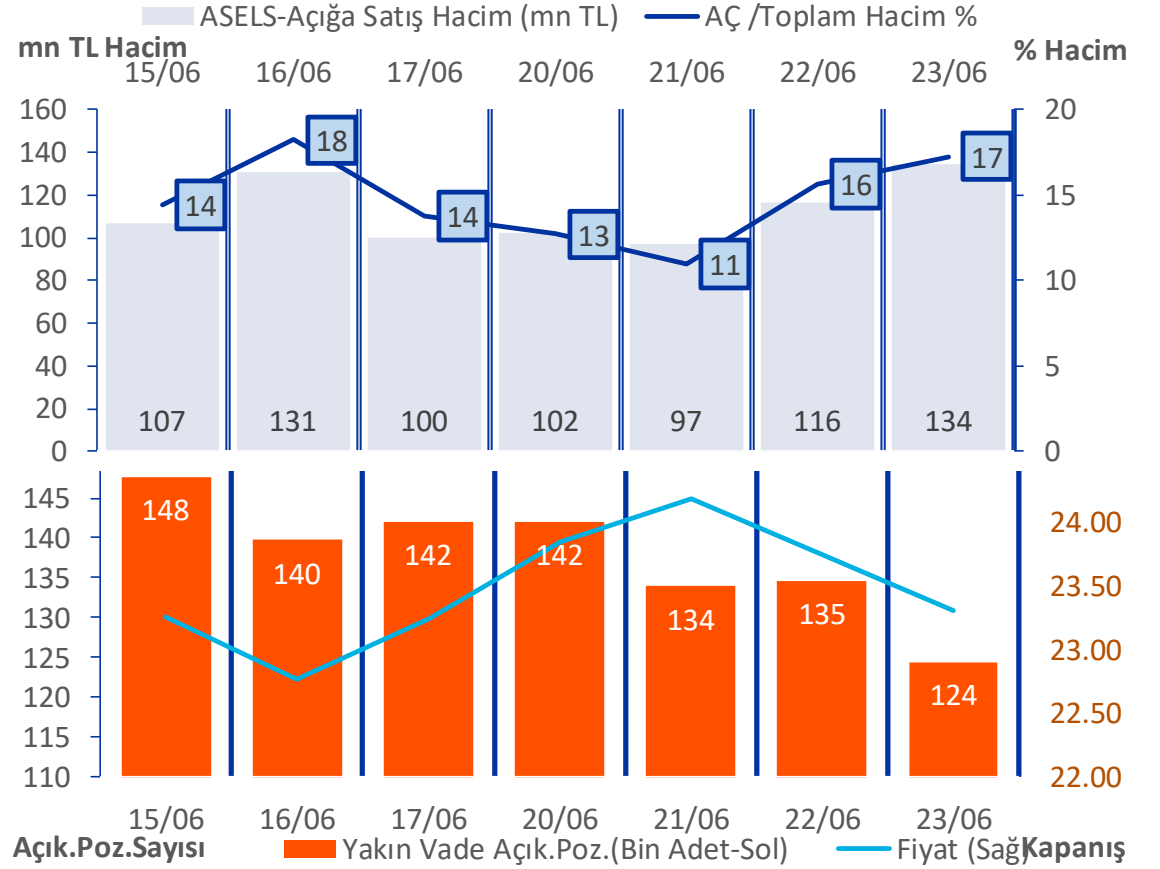
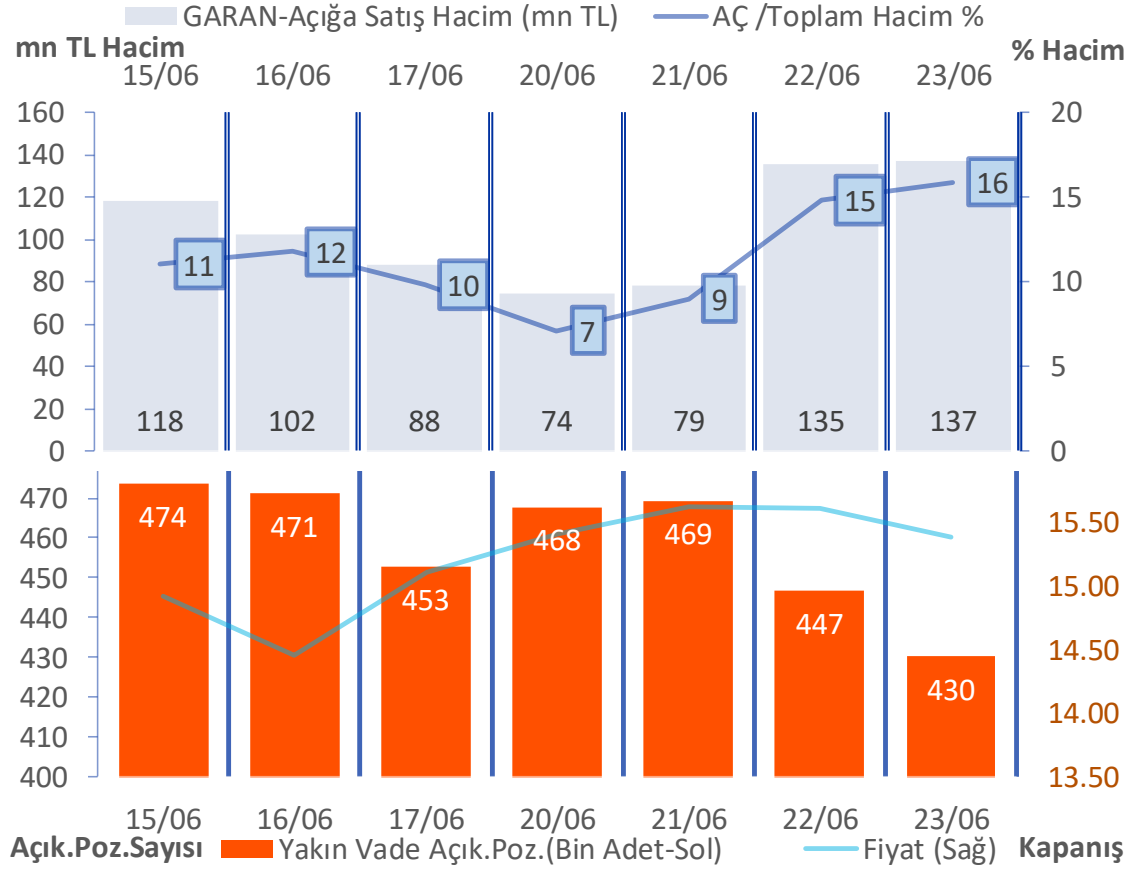
Kodu	Açığa Satış Hacmi (mn TL)	Toplam İşlem Hacmi (mn TL)	Açığa Satış Adet (bin)	Açığa Satış AOF	1. Destek	2. Destek	1. Direnç	2. Direnç
SAHOL	199	904	9,871	20.16	19.75	19.50	20.35	20.70
TAVHL	197	497	3,515	56.02	54.25	53.20	56.95	58.60



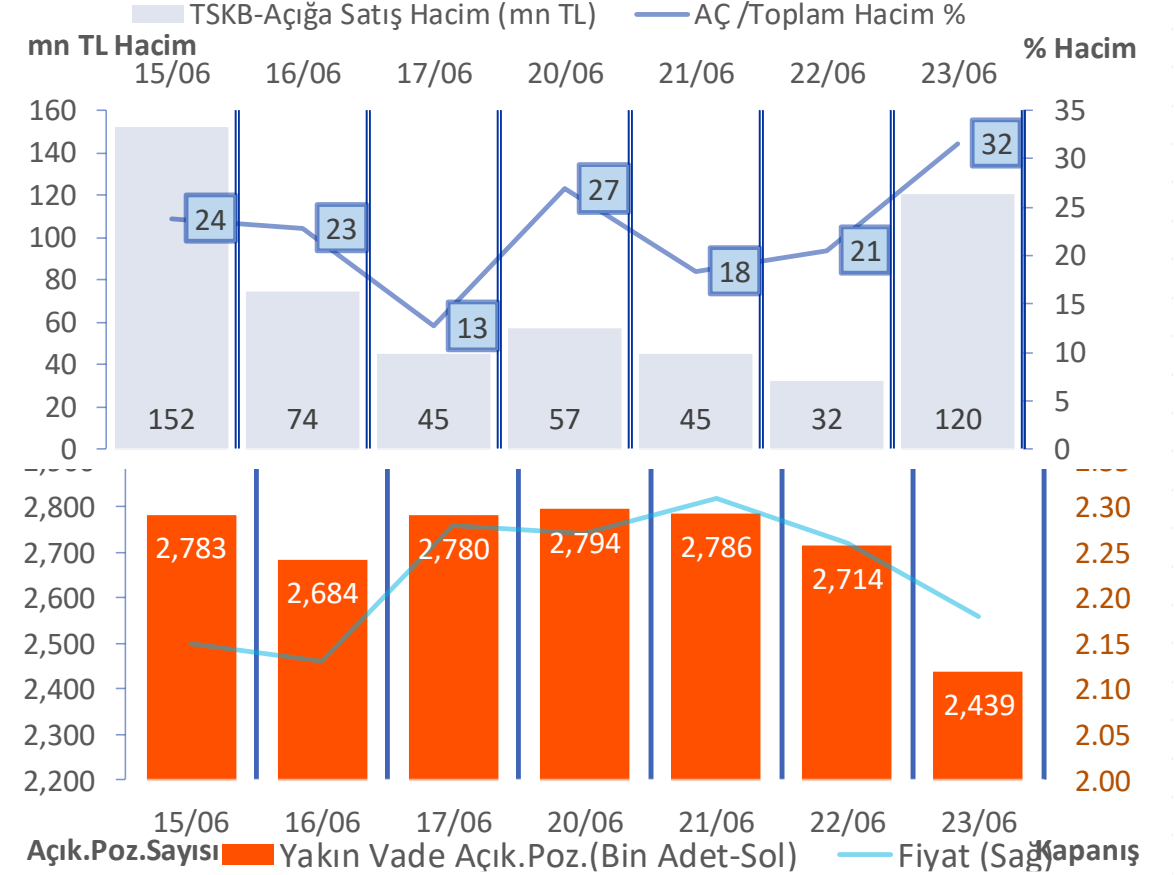
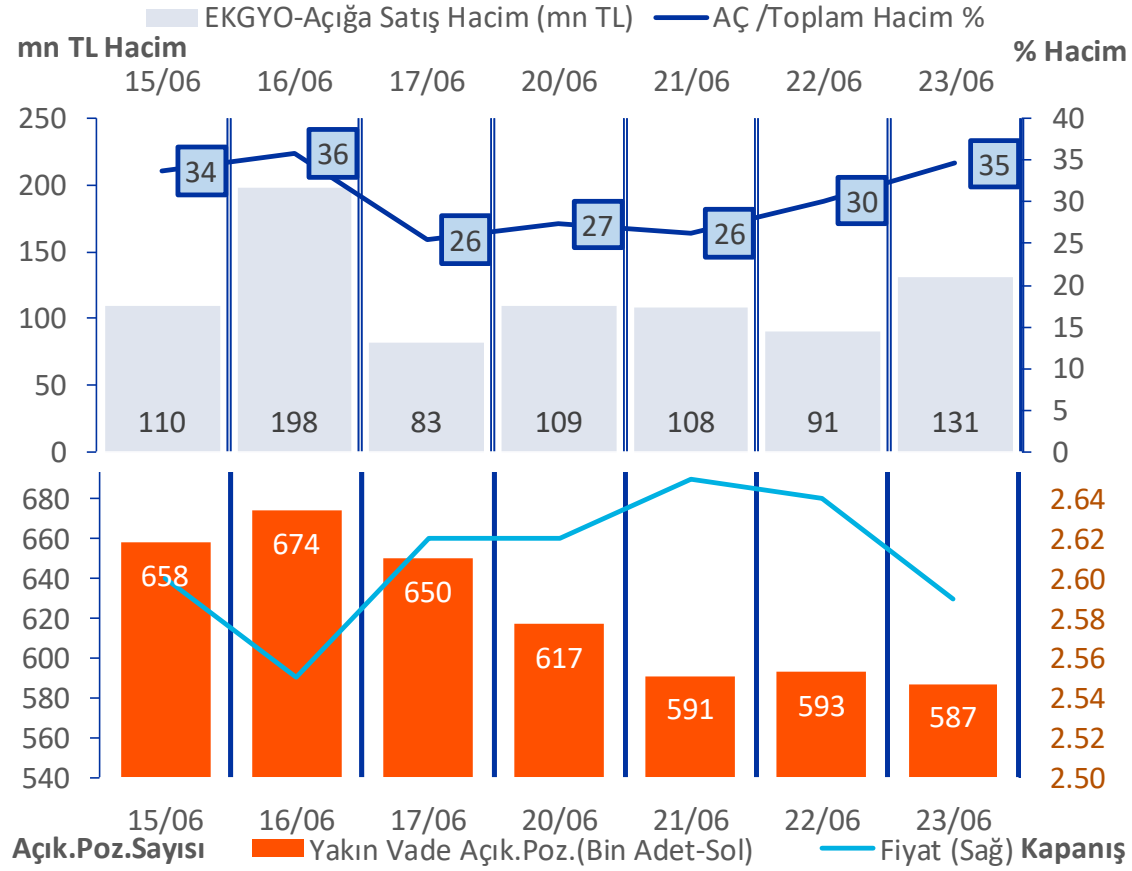
Kodu	Açığa Satış Hacmi (mn TL)	Toplam İşlem Hacmi (mn TL)	Açığa Satış Adet (bin)	Açığa Satış AOF	1. Destek	2. Destek	1. Direnç	2. Direnç
ODAS	182	1,222	56,270	3.24	3.16	3.08	3.32	3.40
KCHOL	170	737	4,157	40.78	40.00	39.30	41.35	42.05



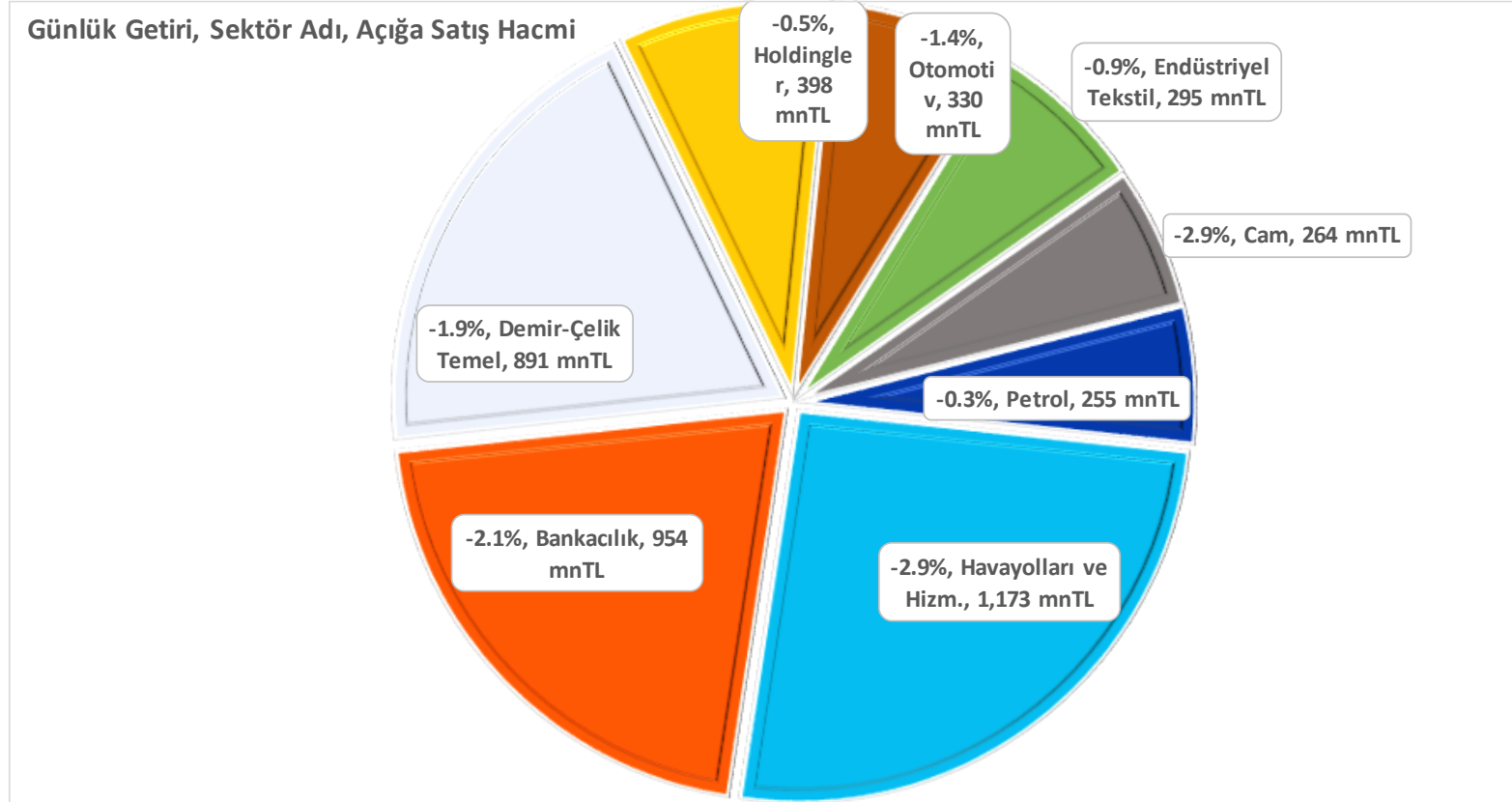
Kodu	Açığa Satış Hacmi (mn TL)	Toplam İşlem Hacmi (mn TL)	Açığa Satış Adet (bin)	Açığa Satış AOF	1. Destek	2. Destek	1. Direnç	2. Direnç
TUPRS	167	940	621	268.89	263.50	260.50	271.00	275.50
PETKM	153	496	15,947	9.59	9.36	9.26	9.63	9.80



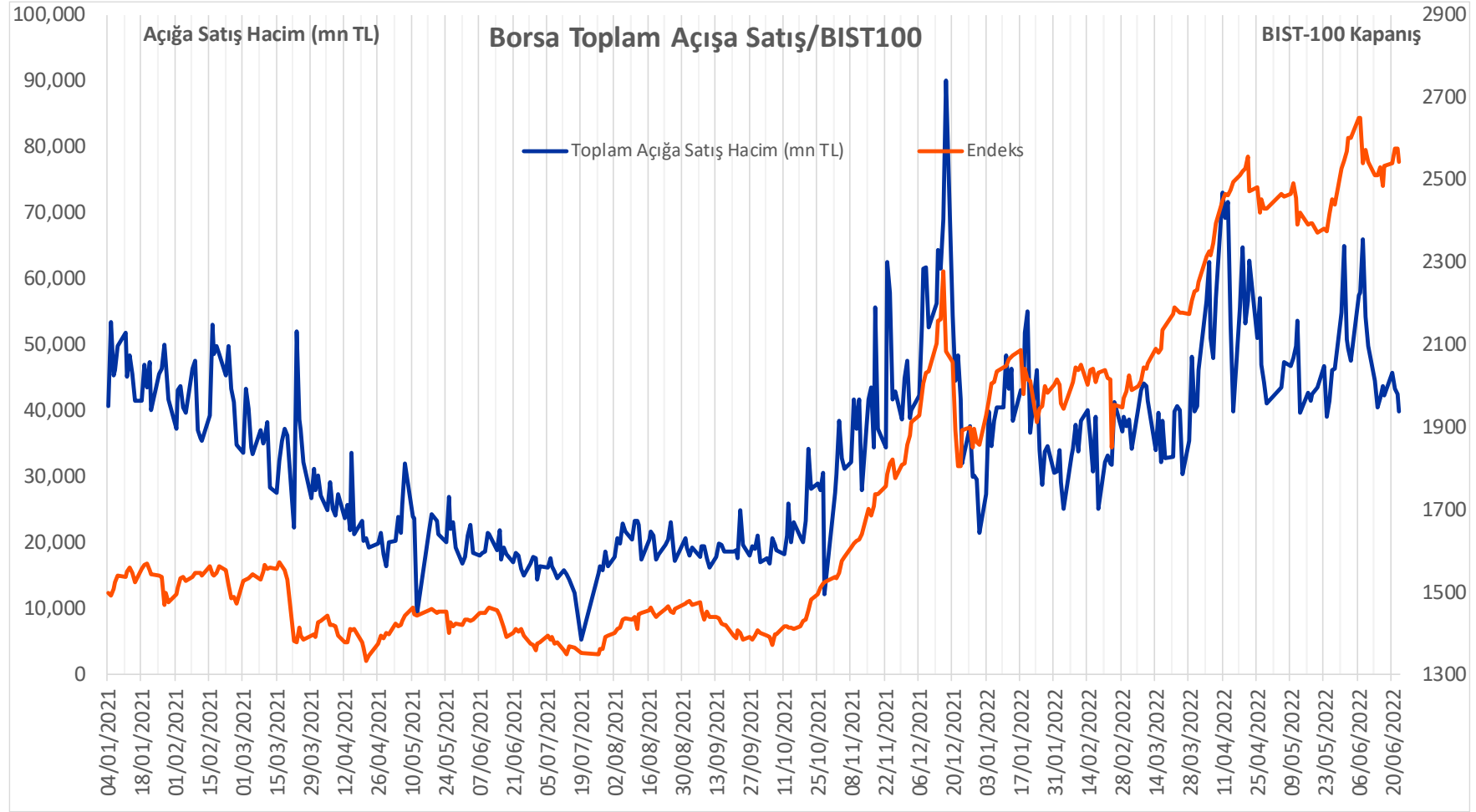
Kodu	Açığa Satış Hacmi (mn TL)	Toplam İşlem Hacmi (mn TL)	Açığa Satış Adet (bin)	Açığa Satış AOF	1. Destek	2. Destek	1. Direnç	2. Direnç
GARAN	137	863	8,841	15.51	15.20	15.05	15.65	15.90
ASELS	134	779	5,681	23.67	23.00	22.70	23.85	24.35



Kodu	Açığa Satış Hacmi (mn TL)	Toplam İşlem Hacmi (mn TL)	Açığa Satış Adet (bin)	Açığa Satış AOF	1. Destek	2. Destek	1. Direnç	2. Direnç
EKGYO	131	380	50,233	2.62	2.56	2.53	2.64	2.69
TSKB	120	381	53,928	2.23	2.12	2.06	2.27	2.36



[İş Yatırım Araştırma'nın ilgili sektörler ve piyasa için önerilerini görebilmek için lütfen tıklayınız.](#)



Piyasa Aıa Satıř Hacmi Artıř/Azalıř					Ortalamalar (Hacim mn TL)		
Toplam AS Hacim (mn TL)	1 Gn	3 Gn	1 Hafta	1 Ay	3 Gn	1 Hafta	1 Ay
39,916	↓ -6%	↑ -13%	↓ -8%	↑ 2%	42,829 ↓	42,865 ↓	48,225 ↓



Öneri bilgilendirmesi:

İş Yatırım Menkul Değerler A.Ş.'nin (İş Yatırım) BIST'te halka açık şirketler için AL, TUT ve SAT yönündeki önerileri BIST-100 endeksinin (endeks) beklenen getirisine göre değerlendirilmektedir. Tüm bu öneriler İş Yatırım Araştırma Bölümü analistleri tarafından şirketlerin ileride elde edeceği tahmin edilen karları, nakit akımları ve bilançolarına göre bağımsız olarak değerlendirilir. Ek olarak, analistler koşulların elverişsiz olduğu veya doğru değerlendirme yapmanın mümkün olmadığı durumlarda bazı hisse senetleri için geçici olarak GÖZDEN GEÇİRİLİYOR önerisi verebilirler. Münferit her şirket için yatırım önerisi sırasıyla belirtilen şu kriterlere göre değerlendirilir;

İş Yatırım Hisse senedi tavsiye metodolojisi:

Artış Potansiyeli > %25 : AL

%10 < Artış Potansiyeli < %25 :TUT

Artış Potansiyeli < %10 : SAT

Her sınır değeri için analist +/- %5 kanaat kullanabilmektedir.

Burada yer alan bilgiler İş Yatırım Menkul Değerler A.Ş. tarafından bilgilendirme amacı ile hazırlanmıştır. Yatırım bilgi, yorum ve tavsiyeleri yatırım danışmanlığı kapsamında değildir. Yatırım danışmanlığı hizmeti; aracı kurumlar, portföy yönetim şirketleri, mevduat kabul etmeyen bankalar ile müşteri arasında imzalanacak yatırım danışmanlığı sözleşmesi çerçevesinde sunulmaktadır. Burada yer alan yorum ve tavsiyeler, yorum ve tavsiyede bulunanların kişisel görüşlerine dayanmaktadır. Herhangi bir yatırım aracının alım-satım önerisi ya da getiri vaadi olarak yorumlanmamalıdır. Bu görüşler mali durumunuz ile risk ve getiri tercihlerinize uygun olmayabilir. Bu nedenle, sadece burada yer alan bilgilere dayanarak yatırım kararı verilmesi beklentilerinize uygun sonuçlar doğurmayabilir.

Burada yer alan fiyatlar, veriler ve bilgilerin tam ve doğru olduğu garanti edilemez; içerik, haber verilmeksizin değiştirilebilir. Tüm veriler, İş Yatırım Menkul Değerler A.Ş. tarafından güvenilir olduğuna inanılan kaynaklardan alınmıştır. Bu kaynakların kullanılması nedeni ile ortaya çıkabilecek hatalardan İş Yatırım Menkul Değerler A.Ş. sorumlu değildir.

Bu içeriğe ilişkin tüm telif hakları İş Yatırım Menkul Değerler A.Ş.'ye aittir. Bu içerik, açık iznimiz olmaksızın başkaları tarafından herhangi bir amaçla, kısmen veya tamamen çoğaltılamaz, dağıtılamaz, yayımlanamaz veya değiştirilemez.