



# Teknik Görünüm Raporu

4.12.2020



## Destek Direnç Seviyeleri ve Pivot Deđeri

Kodu	Son Fiyat	1 GÜNΔ	Pivot	1.Destek	2.Destek	1.Direnç	2.Direnç
BIST-100	1,330.85	0.40%	1,327	1,319	1,307	1,339	1,348
BIST-30	1,473.17	0.46%	1,469	1,458	1,442	1,484	1,496
BIST-50	1,199.43	0.49%	1,196	1,188	1,177	1,208	1,216





## Destek Direnç Seviyeleri ve Pivot Değeri

Kodu	Son Fiyat	1 GünΔ	Pivot	1.Destek	2.Destek	1.Direnç	2.Direnç
F_XU0301220	1,486.25	0.80%	1,479	1,467	1,447	1,499	1,511
F_XU0300221	1,504.00	0.85%	1,496	1,485	1,465	1,516	1,528
F_XU0300421	1,512.00	0.53%	1,506	1,495	1,478	1,523	1,534

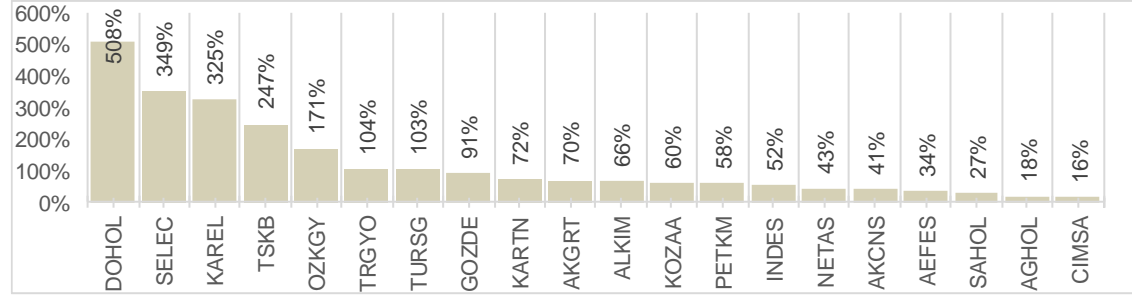


## Destek Direnç Seviyeleri ve Pivot Değeri

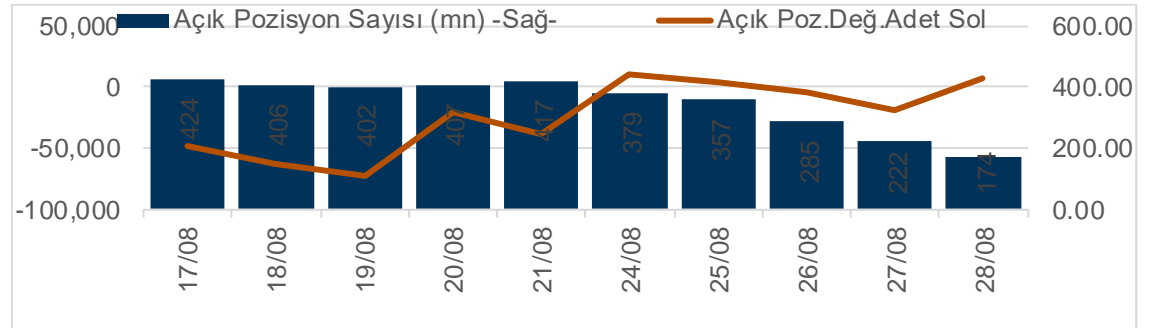
Kodu	Son Fiyat	1 GünΔ	Pivot	1.Destek	2.Destek	1.Direnç	2.Direnç
F_USDTRY1021	8.9600	-0.65%	8.9639	8.9212	8.8825	9.0026	9.0453
F_USDTRY1220	7.8525	-0.83%	7.8979	7.7984	7.7442	7.9521	8.0516
F_USDTRY0121	7.9651	-0.75%	8.0064	7.9139	7.8626	8.0577	8.1502



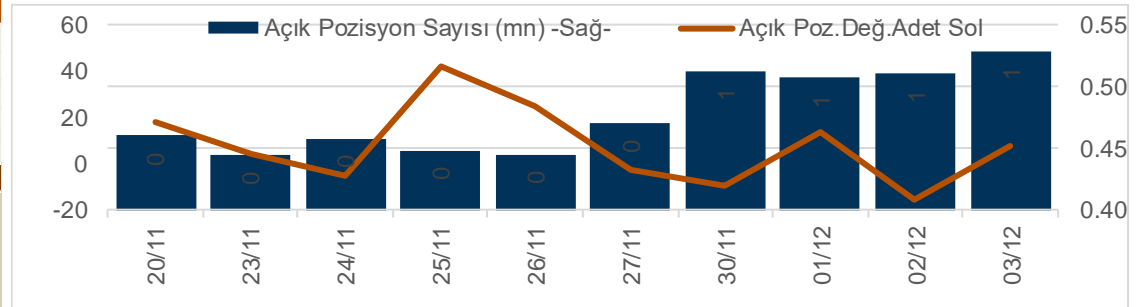
## BIST100 -1 Ay Ort.Hac. Göre Hacim Artışı Olan Hisseler (Adet)



## Endeks Sözleşmesi Açık Pozisyon Sayıları



## Döviz Sözleşmesi Açık Pozisyon Sayıları



XUTUM Hisse Senetleri Piyasası Alış Satış Rakamları				
	Aracı Kurum	Net(mnTL)	Aracı Kurum	Net(mnTL)
03/12/2020	TEB Yatırım	144.8	Oyak Yatırım	-151.2
	HSBC Yatırım	120.2	Tera Yatırım	-120.3
	Global Menkul	98.0	Yat.Finansman	-114.4
	Ünlü Menkul	91.9	Bank of America`	-107.8
	Deniz Yatırım	81.1	Garanti Yat.	-92.8
	Aracı Kurum	Net(mnTL)	Aracı Kurum	Net(mnTL)
Yılıçi	Garanti Yat.	5810.9	A1 Capital Menku	-7679.3
	İş Yatırım	3829.6	Bank of America`	-6157.9
	Ziraat Yat.	3317.6	Meksa Yatırım	-3903.9
	Vakıf Yat.	3106.2	QNB Finans	-2453.9
	Yat.Finansman	2777.3	Piramit Men.	-2214.4

Aralık Vadeli Endeks Kontratı Alış Satış Rakamları				
	Aracı Kurum	Net(mn Lot)	Aracı Kurum	Net(mn Lot)
03/12/2020	Bank of America`	9,458	Citi Menkul	-5,585
	Meksa Yatırım	2,583	Teb Yatırım	-4,922
	Garanti Yat.	2,516	Is Yatırım	-3,582
	QNB Finans	2,134	Credit Suisse	-2,571
	Yapi Kredi	2,049	Tera Yatırım Me	-2,183
	Aracı Kurum	Net(mn Lot)	Aracı Kurum	Net(mn Lot)
Mar-Ara	Teb Yatırım	108,870	Garanti Yat.	-83,298
	Citi Menkul	26,934	HSBC Yatırım	-40,436
	Bank of America`	12,139	Ak Yatırım	-11,505
	Credit Suisse	11,189	Oyak Yatırım	-10,216
	Tacirler Men.	9,090	Info Yatırım	-9,415

Ekim Vadeli USDTRY Kontratı Alış Satış Rakamları				
	Aracı Kurum	Net(mn Lot)	Aracı Kurum	Net(mn Lot)
03/12/2020	Garanti Yat.	4,119	Meksa Yatırım	-8,077
	Seker Yatırım	4,107	Is Yatırım	-6,745
	Akbank	3,836	İnfo Yatırım	-4,110
	Deniz Yatırım	3,658	Ak Yat.	-2,391
	Tacirler Men.	2,764	Burgan Yatırım	-2,363
	Aracı Kurum	Net(mn Lot)	Aracı Kurum	Net(mn Lot)
Mar-Ara	Akbank	143,284	TCMB	-625,843
	Ak Yat.	91,460	Garanti Yat.	-72,862
	TEB Yatırım	88,588	Yapi Kredi Yat.	-70,896
	Garanti Bank	78,000	HSBC Yatırım	-9,154
	İşbank	67,143	Deniz Yatırım	-4,627



Kodu	Son	1G Değ.	Yab. %	3A Ort.H	Pivot	1.Destek	2.Destek	1.Direnç	2.Direnç
GARAN	9.20	-0.22%	58.28	329.1 mn\$	9.20	9.09	8.98	9.31	9.42

<https://www.isyatirim.com.tr/tr-tr/analiz/hisse/Sayfalar/Sirket-Karti.aspx?hisse=GARAN>



Kodu	Son	1G Değ.	Yab. %	3A Ort.H	Pivot	1.Destek	2.Destek	1.Direnç	2.Direnç
THYAO	12.19	-0.49%	32.69	151.6 mn\$	12.24	12.10	12.00	12.35	12.50

<https://www.isyatirim.com.tr/tr-tr/analiz/hisse/Sayfalar/Sirket-Karti.aspx?hisse=THYAO>



Kodu	Son	1G Değ.	Yab. %	3A Ort.H	Pivot	1.Destek	2.Destek	1.Direnç	2.Direnç
ISCTR	6.71	-0.30%	48.29	44.3 mn\$	6.67	6.61	6.50	6.78	6.84

<https://www.isyatirim.com.tr/tr-tr/analiz/hisse/Sayfalar/Sirket-Karti.aspx?hisse=ISCTR>





Kodu	Son	1G Değ.	Yab. %	3A Ort.H	Pivot	1.Destek	2.Destek	1.Direnç	2.Direnç
AKBNK	6.23	-0.32%	58.76	87.3 mn\$	6.22	6.13	6.04	6.31	6.40

<https://www.isyatirim.com.tr/tr-tr/analiz/hisse/Sayfalar/Sirket-Karti.aspx?hisse=AKBNK>





Kodu	Son	1G Değ.	Yab. %	3A Ort.H	Pivot	1.Destek	2.Destek	1.Direnç	2.Direnç
HALKB	5.41	0.19%	6.96	54.7 mn\$	5.41	5.35	5.29	5.47	5.53

<https://www.isyatirim.com.tr/tr-tr/analiz/hisse/Sayfalar/Sirket-Karti.aspx?hisse=HALKB>



Kodu	Son	1G Değ.	Yab. %	3A Ort.H	Pivot	1.Destek	2.Destek	1.Direnç	2.Direnç
EKGYO	2.17	0.00%	42.00	88.1 mn\$	2.19	2.14	2.12	2.21	2.26

<https://www.isyatirim.com.tr/tr-tr/analiz/hisse/Sayfalar/Sirket-Karti.aspx?hisse=EKGYO>

# Bugün hareketlenmesi muhtemel hisseler ↑KCHOL



Kodu	Son	Yab. %	Pivot	1.Destek	2.Destek	1.Direnç	2.Direnç	1 Ay Ort.Hac.(Adet)	Son Gün	Fark
KCHOL	18.69	71.93	18.50	18.25	17.80	18.95	19.20	23.9 mn	11.9 mn	▼ -50%



# Bugün hareketlenmesi muhtemel hisseler ↑ GARAN



Kodu	Son	Yab. %	Pivot	1.Destek	2.Destek	1.Direnç	2.Direnç	1 Ay Ort.Hac.(Adet) / Son Gün	Fark
GARAN	9.20	58.28	9.20	9.09	8.98	9.31	9.42	561.0 mn / 310.4 mn	▼ -45%



Kodu	Son	Yab. %	Pivot	1.Destek	2.Destek	1.Direnç	2.Direnç	1 Ay Ort.Hac.(Adet) / Son Gün	Fark
ARCLK	28.78	63.71	28.53	28.25	27.75	29.05	29.30	7.7 mn / 8.7 mn	▲ 13%

# Bugün hareketlenmesi muhtemel hisseler ↑SISE



Kodu	Son	Yab. %	Pivot	1.Destek	2.Destek	1.Direnç	2.Direnç	1 Ay Ort.Hac.(Adet) / Son Gün	Fark
SISE	6.99	28.17	6.94	6.88	6.78	7.04	7.10	176.9 mn / 170.2 mn	-4%

Kodu	Son	1G Değ.	Yab. %	3A Ort.H	Pivot	1.Destek	2.Destek	1.Direç	2.Direç
AKBNK	6.23	-0.32%	58.76	87.3 mn\$	6.22	6.13	6.04	6.31	6.40
ARCLK	28.78	2.64%	63.71	25.7 mn\$	28.53	28.25	27.75	29.05	29.30
ASELS	17.83	0.00%	40.75	93.2 mn\$	17.82	17.75	17.65	17.90	18.00
BIMAS	71.10	2.01%	64.22	28.5 mn\$	70.48	69.85	68.65	71.70	72.35
DOHOL	2.65	1.15%	41.03	32.3 mn\$	2.72	2.55	2.46	2.81	2.98
EKGYO	2.17	0.00%	42.00	88.1 mn\$	2.19	2.14	2.12	2.21	2.26
EREGL	11.62	0.17%	58.90	32.8 mn\$	11.65	11.55	11.45	11.75	11.85
GARAN	9.20	-0.22%	58.28	329.1 mn\$	9.20	9.09	8.98	9.31	9.42
GUBRF	49.82	0.04%	9.78	34.1 mn\$	49.64	47.60	45.35	51.90	53.95
HALKB	5.41	0.19%	6.96	54.7 mn\$	5.41	5.35	5.29	5.47	5.53
ISCTR	6.71	-0.30%	48.29	44.3 mn\$	6.67	6.61	6.50	6.78	6.84
KCHOL	18.69	1.30%	71.93	38.4 mn\$	18.50	18.25	17.80	18.95	19.20
KOZAA	13.12	-0.76%	52.48	19.8 mn\$	13.24	13.00	12.90	13.35	13.60
KOZAL	78.30	1.03%	44.81	21.9 mn\$	78.42	77.40	76.45	79.35	80.35
KRDMD	5.02	-0.59%	20.09	163.1 mn\$	5.06	4.96	4.91	5.11	5.21
MGROS	41.30	-0.82%	37.20	13.8 mn\$	41.56	41.05	40.80	41.80	42.35
OYAKC	8.09	-1.22%	2.44	17.0 mn\$	8.15	8.01	7.94	8.22	8.36
PETKM	4.26	0.71%	21.50	144.5 mn\$	4.29	4.18	4.10	4.37	4.48
PGSUS	63.20	-0.55%	27.19	51.3 mn\$	63.92	62.25	61.25	64.90	66.55
SAHOL	10.20	-0.49%	67.44	18.5 mn\$	10.28	9.97	9.75	10.50	10.80
SISE	6.99	1.45%	28.17	176.5 mn\$	6.94	6.88	6.78	7.04	7.10
TAVHL	19.95	-0.25%	71.45	25.8 mn\$	20.05	19.70	19.50	20.30	20.60
TCELL	15.73	3.83%	80.71	56.2 mn\$	15.51	15.30	14.85	15.95	16.20
THYAO	12.19	-0.49%	32.69	151.6 mn\$	12.24	12.10	12.00	12.35	12.50
TKFEN	15.05	-0.66%	17.52	24.7 mn\$	15.08	14.95	14.85	15.20	15.30
TSKB	2.06	-8.04%	12.88	94.1 mn\$	2.09	1.99	1.91	2.17	2.27
TTKOM	7.66	-0.39%	54.34	25.2 mn\$	7.64	7.57	7.49	7.72	7.79
TUPRS	92.30	-0.49%	41.51	77.7 mn\$	92.07	91.05	89.75	93.35	94.35
VAKBN	4.65	-0.43%	6.81	64.0 mn\$	4.65	4.59	4.54	4.70	4.76
YKBNK	2.95	-1.01%	67.43	100.6 mn\$	2.95	2.92	2.88	2.99	3.02

Son İşlem Önerileri Tarih sıralamasına göre son 10 tane işlem önerimiz ve performanları aşağıdaki tabloda gösterilmektedir.

	Öneri	Oneri Tarihi	AL	SAT	Acilis Fiyat (₺)	Hedef Fiyat (TL)	Hedef %	Stop Fiyat (₺)	Stop %	Kapanis Fiyat (₺)	Kapanış Tarih	Getiri/ Zarar	Gün Sayısı	Öneri Durumu	
Kısa Vadeli İşlem Önerileri	Hisse	25/11/2020	AKBNK		6.38	6.56	2.8%	6.25	-2.0%	6.30	25/11/2020	-1.3%	1	Kapalı	
	Endeks	25/11/2020		Endeks	1,485.00	1,440.00	-3.0%	1502	1.1%	1,502.00	26/11/2020	-1.1%	2	Kapalı	
	Hisse	26/11/2020	EREGL		11.84	12.30	3.9%	11.63	-1.8%	11.63	30/11/2020	-1.8%	5	Kapalı	
	Hisse	26/11/2020	YKBNK		3.06	3.18	3.9%	3	-2.0%	3.00	27/11/2020	-2.0%	2	Kapalı	
	Hisse	27/11/2020	TUPRS		94.50	100.00	5.8%	92	-2.6%	92.00	30/11/2020	-2.6%	4	Kapalı	
	Hisse	01/12/2020	TUPRS		92.50	100.00	8.1%	89	-3.8%	89.00	03/12/2020	-3.8%	3	Kapalı	
	Hisse	01/12/2020	PETKM		4.27	4.42	3.5%	4.18	-2.1%						Açık
	Hisse	02/12/2020	SISE		7.00	7.22	3.1%	6.87	-1.9%	6.87	03/12/2020	-1.9%	2	Kapalı	
	Hisse	03/12/2020	ARCLK		28.50	30.00	5.3%	28	-1.8%						Açık
	Hisse	03/12/2020	GARAN		9.27	9.80	5.7%	9.09	-1.9%						Açık
Orta Vadeli İşlem Önerileri	Hisse	06/10/2020	AEFES		21.80	23.50	7.8%	21	-3.7%	23.22	19/10/2020	6.5%	13	Kapalı	
	Hisse	13/10/2020	TTRAK		108.00	120.00	11.1%	100	-7.4%	119.00	15/10/2020	10.2%	2	Kapalı	
	Hisse	21/10/2020	TURSG		6.25	6.80	8.8%	6.1	-2.4%	6.10	22/10/2020	-2.4%	1	Kapalı	
	Hisse	09/11/2020	MAVI		40.42	44.00	8.9%	38.9	-3.8%	43.60	11/11/2020	7.9%	2	Kapalı	
	Hisse	13/11/2020	YATAS		10.70	11.70	9.3%	10.2	-4.7%	10.60	18/11/2020	-0.9%	5	Kapalı	
	Hisse	18/11/2020	MAVI		46.30	49.00	5.8%	45	-2.8%	45.60	18/11/2020	-1.5%	0	Kapalı	
	Hisse	23/11/2020	MAVI		47.30	51.00	7.8%	45.5	-3.8%	51.00	25/11/2020	7.8%	2	Kapalı	
	Kur	27/11/2020		USDTRY	7.88	7.40	-6.1%	8.03	1.9%						Açık
	Hisse	27/11/2020	PETKM		4.23	4.60	8.7%	4.12	-2.6%						Açık
	Hisse	03/12/2020	KOZAL		78.20	85.00	8.7%	74	-5.4%						Açık

Müşterimiz olmayan ve tüm önerilerimize eşzamanlı olarak ulaşmak isteyenler için irtibat numarası: (212) 350 24 24

E-posta: [bilgi@isyatirim.com.tr](mailto:bilgi@isyatirim.com.tr)

Web sitesi: <https://www.isyatirim.com.tr/tr-tr/Sayfalar/nasil-hesap-acabilirim.aspx>

\*Dün Tarihi Zirvesinden Kapanan BIST-100 Hisseleri: CIMSA, DOHOL, AKSEN, SELEC, YATAS

Gelişmiş Hisse Arama

:<https://www.isyatirim.com.tr/tr-tr/analiz/hisse/Sayfalar/gelismis-hisse-arama.aspx>

Tüm raporlarımıza ulaşmak için :<https://www.isyatirim.com.tr/tr-tr/analiz/arastirma-raporlari/Sayfalar/default.aspx>

\*Tarihi yüksek seviyelerdeki hisseler, long yönde değerlendirilmelidir. Bu hisseler geçtiğimiz günlerde de tarihi zirve yapmış veya ilk kez tarihi zirve yapıyor olabilir. Bu hisseleri elinde tutan hiçbir yatırımcı TL bazında zararda değildir. Fiyat grafiğinin (TL grafikler) sol tarafında mevcut fiyattan yüksek fiyatta maliyeti olan yatırımcı yoktur. Dolayısıyla yükselen fiyatlar, zararda olan yatırımcıların satışlarıyla karşılaşmaz, sadece kar realizasyonu yapan yatırımcılar olabilir. Bu bağlamda yükselen bir stop fiyatıyla bu kağıtlarda yatırımcı olmak çok uygun bir risk/kazanç oranı sunmaktadır.



**Öneri bilgilendirmesi:** İş Yatırım Menkul Değerler A.Ş.'nin (İş Yatırım) BIST'te halka açık şirketler için AL, TUT ve SAT yönündeki önerileri BIST-100 endeksinin (endeks) beklenen getirisine göre değerlendirilmektedir. Tüm bu öneriler İş Yatırım Araştırma Bölümü analistleri tarafından şirketlerin ileride elde edeceği tahmin edilen karları, nakit akımları ve bilançolarına göre bağımsız olarak değerlendirilir. Ek olarak, analistler koşulların elverişsiz olduğu veya doğru değerlendirme yapmanın mümkün olmadığı durumlarda bazı hisse senetleri için geçici olarak GÖZDEN GEÇİRİLİYOR önerisi verebilirler. Münferit her şirket için yatırım önerisi sırasıyla belirtilen şu kriterlere göre değerlendirilir;

İŞ Yatırım Hisse senedi tavsiye metodolojisi:

Artış Potansiyeli > %25 : AL

%10 < Artış Potansiyeli < %25 :TUT

Artış Potansiyeli < %10 : SAT

Her sınır değeri için analist +/- %5 kanaat kullanabilmektedir.

Burada yer alan bilgiler İş Yatırım Menkul Değerler A.Ş. tarafından bilgilendirme amacı ile hazırlanmıştır. Yatırım bilgi, yorum ve tavsiyeleri yatırım danışmanlığı kapsamında değildir. Yatırım danışmanlığı hizmeti; aracı kurumlar, portföy yönetim şirketleri, mevduat kabul etmeyen bankalar ile müşteri arasında imzalanacak yatırım danışmanlığı sözleşmesi çerçevesinde sunulmaktadır. Burada yer alan yorum ve tavsiyeler, yorum ve tavsiyede bulunanların kişisel görüşlerine dayanmaktadır. Herhangi bir yatırım aracının alım-satım önerisi ya da getiri vaadi olarak yorumlanmamalıdır. Bu görüşler mali durumunuz ile risk ve getiri tercihlerinize uygun olmayabilir. Bu nedenle, sadece burada yer alan bilgilere dayanarak yatırım kararı verilmesi beklentilerinize uygun sonuçlar doğurmayabilir.

Burada yer alan fiyatlar, veriler ve bilgilerin tam ve doğru olduğu garanti edilemez; içerik, haber verilmeksizin değiştirilebilir. Tüm veriler, İş Yatırım Menkul Değerler A.Ş. tarafından güvenilir olduğuna inanılan kaynaklardan alınmıştır. Bu kaynakların kullanılması nedeni ile ortaya çıkabilecek hatalardan İş Yatırım Menkul Değerler A.Ş. sorumlu değildir.

Bu içeriğe ilişkin tüm telif hakları İş Yatırım Menkul Değerler A.Ş.'ye aittir. Bu içerik, açık iznimiz olmaksızın başkaları tarafından herhangi bir amaçla, kısmen veya tamamen çoğaltılamaz, dağıtılamaz, yayımlanamaz veya değiştirilemez.