



Teknik Görünüm Raporu

27.11.2020



Destek Direnç Seviyeleri ve Pivot Deđeri

Kodu	Son Fiyat	1 GÜNΔ	Pivot	1.Destek	2.Destek	1.Direnç	2.Direnç
BIST-100	1,342.49	1.28%	1,337	1,331	1,320	1,349	1,355
BIST-30	1,493.22	1.50%	1,487	1,479	1,464	1,502	1,510
BIST-50	1,210.94	1.31%	1,207	1,201	1,190	1,217	1,223



Destek Direnç Seviyeleri ve Pivot Değeri							
Kodu	Son Fiyat	1 GünΔ	Pivot	1.Destek	2.Destek	1.Direnç	2.Direnç
F_XU0301220	1,512.00	1.96%	1,503	1,492	1,473	1,523	1,534
F_XU0300221	1,527.50	1.82%	1,519	1,509	1,490	1,538	1,548
F_XU0300421	1,535.00	1.54%	1,530	1,520	1,504	1,545	1,555

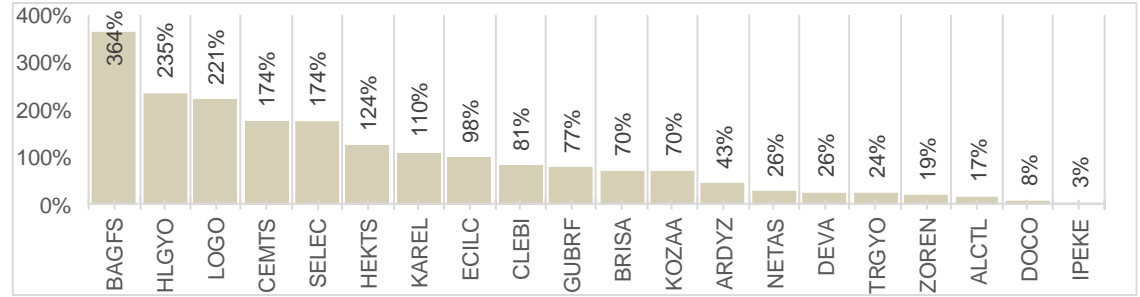


Destek Direnç Seviyeleri ve Pivot Deđeri

Kodu	Son Fiyat	1 GünΔ	Pivot	1.Destek	2.Destek	1.Direnç	2.Direnç
F_USDTRY1120	7.8860	-1.21%	7.9004	7.8337	7.7814	7.9527	8.0194
F_USDTRY1220	7.9700	-1.18%	7.9829	7.9197	7.8695	8.0331	8.0963
F_USDTRY0121	8.0698	-1.23%	8.0896	8.0202	7.9707	8.1391	8.2085

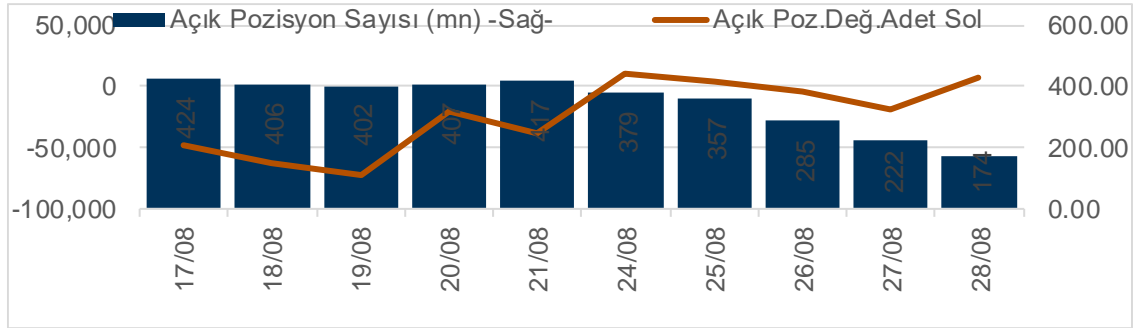
XUTUM Hisse Senetleri Piyasası Alış Satış Rakamları				
	Aracı Kurum	Net(mnTL)	Aracı Kurum	Net(mnTL)
26/11/2021	Citi Menkul	162.5	Ziraat Yat.	-94.8
	Ünlü Menkul	96.1	Vakif Yat.	-88.3
	Bank of America `	92.0	Osmanlı Yatirim	-49.3
	Yapi Kredi Yat.	65.8	Gedik Yatirim	-46.8
	HSBC Yatirim	62.1	Tacirler Yat.	-41.4
	Aracı Kurum	Net(mnTL)	Aracı Kurum	Net(mnTL)
Yılıçi	Garanti Yat.	5626.1	A1 Capital Menku	-7589.7
	İş Yatırım	3751.3	Bank of America `	-5934.7
	Ziraat Yat.	3133.8	Meksa Yatirim	-3836.7
	Vakif Yat.	2993.1	QNB Finans	-2454.5
	Tera Yatirim	2694.0	Citi Menkul	-2285.1

BIST100 -1 Ay Ort.Hac. Göre Hacim Artışı Olan Hisseler (Adet)



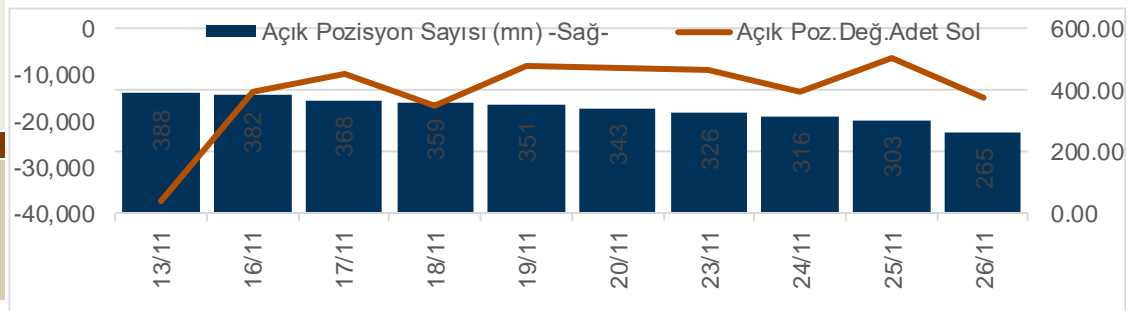
Aralık Vadeli Endeks Kontratı Alış Satış Rakamları				
	Aracı Kurum	Net(mn Lot)	Aracı Kurum	Net(mn Lot)
26/11/2021	Bank of America `	4,999	Teb Yatirim	-6,043
	GMC Menkul	2,916	Garanti Yat.	-3,971
	Meksa Yatirim	2,730	Bgc Partners	-1,488
	HSBC Yatirim	1,749	Deniz Yatirim	-1,378
	Yatirim Fin.	1,610	Halk Yatirim	-1,148
	Aracı Kurum	Net(mn Lot)	Aracı Kurum	Net(mn Lot)
Şub-Kas	Teb Yatirim	109,572	Garanti Yat.	-71,460
	Citi Menkul	40,544	HSBC Yatirim	-41,445
	Is Yatirim	18,907	Oyak Yatirim	-10,294
	Bank of America `	5,864	Vakif Yat.	-9,735
	GMC Menkul	5,504	Info Yatirim	-8,039

Endeks Sözleşmesi Açık Pozisyon Sayıları



Kasım Vadeli USDTRY Kontratı Alış Satış Rakamları				
	Aracı Kurum	Net(mn Lot)	Aracı Kurum	Net(mn Lot)
26/11/2021	Akbank	9,606	Ak Yat.	-13,427
	BGC Partners	3,400	Info Yatirim	-8,088
	Yapi Kredi Yat.	2,314	Meksa Yatirim	-1,122
	Gedik Yatirim	2,172	Tacirler Men.	-676
	Phillipcapital	1,846	HSBC Yatirim	-664
	Aracı Kurum	Net(mn Lot)	Aracı Kurum	Net(mn Lot)
Ağu-Kas	Ak Yat.	75,775	TCMB	-154,829
	Yapi Kredi Yat.	58,125	Finansbank	-25,672
	İşbank	19,959	QNB Finans	-19,645
	Ziraat Yat.	16,723	TEB Yatirim	-12,553
	Alternatif	12,025	Akbank	-3,911

Döviz Sözleşmesi Açık Pozisyon Sayıları





Kodu	Son	1G Değ.	Yab. %	3A Ort.H	Pivot	1.DesteK	2.DesteK	1.Direnç	2.Direnç
GARAN	9.34	2.98%	57.28	301.6 mn\$	9.26	9.16	8.99	9.43	9.53

<https://www.isyatirim.com.tr/tr-tr/analiz/hisse/Sayfalar/Sirket-Karti.aspx?hisse=GARAN>



Kodu	Son	1G Değ.	Yab. %	3A Ort.H	Pivot	1.Destek	2.Destek	1.Direnç	2.Direnç
THYAO	12.20	1.75%	31.93	132.6 mn\$	12.19	12.05	11.85	12.35	12.55

<https://www.isyatirim.com.tr/tr-tr/analiz/hisse/Sayfalar/Sirket-Karti.aspx?hisse=THYAO>



Kodu	Son	1G Değ.	Yab. %	3A Ort.H	Pivot	1.Destek	2.Destek	1.Direnç	2.Direnç
ISCTR	6.80	1.64%	48.19	42.7 mn\$	6.77	6.72	6.63	6.86	6.91

<https://www.isyatirim.com.tr/tr-tr/analiz/hisse/Sayfalar/Sirket-Karti.aspx?hisse=ISCTR>



Kodu	Son	1G Değ.	Yab. %	3A Ort.H	Pivot	1.Destek	2.Destek	1.Direnç	2.Direnç
AKBNK	6.45	2.38%	58.18	83.1 mn\$	6.40	6.33	6.22	6.51	6.58

<https://www.isyatirim.com.tr/tr-tr/analiz/hisse/Sayfalar/Sirket-Karti.aspx?hisse=AKBNK>



Kodu	Son	1G Değ.	Yab. %	3A Ort.H	Pivot	1.Destek	2.Destek	1.Direnç	2.Direnç
YKBNK	3.07	1.99%	67.76	93.2 mn\$	3.05	3.02	2.96	3.11	3.14

<https://www.isyatirim.com.tr/tr-tr/analiz/hisse/Sayfalar/Sirket-Karti.aspx?hisse=YKBNK>



Kodu	Son	1G Deđ.	Yab. %	3A Ort.H	Pivot	1.DesteK	2.DesteK	1.Direnç	2.Direnç
HALKB	5.45	2.25%	6.58	53.1 mn\$	5.42	5.36	5.27	5.51	5.57

<https://www.isyatirim.com.tr/tr-tr/analiz/hisse/Sayfalar/Sirket-Karti.aspx?hisse=HALKB>



Kodu	Son	1G Değ.	Yab. %	3A Ort.H	Pivot	1.Destek	2.Destek	1.Direnç	2.Direnç
EKGYO	2.08	1.46%	41.77	73.9 mn\$	2.08	2.05	2.03	2.10	2.13

<https://www.isyatirim.com.tr/tr-tr/analiz/hisse/Sayfalar/Sirket-Karti.aspx?hisse=EKGYO>

Bugün hareketlenmesi muhtemel hisseler ↑GARAN



Kodu	Son	Yab. %	Pivot	1.Destek	2.Destek	1.Direnç	2.Direnç	1 Ay Ort.Hac.(Adet) / Son Gün	Fark
GARAN	9.34	57.28	9.26	9.16	8.99	9.43	9.53	532.5 mn / 395.1 mn	-26%



Kodu	Son	Yab. %	Pivot	1.Destek	2.Destek	1.Direnç	2.Direnç	1 Ay Ort.Hac.(Adet) / Son Gün	Fark
KCHOL	19.14	71.80	18.99	18.80	18.40	19.35	19.55	23.7 mn / 13.1 mn	▼ -45%



Kodu	Son	Yab. %	Pivot	1.Destek	2.Destek	1.Direnç	2.Direnç	1 Ay Ort.Hac.(Adet) / Son Gün	Fark
VAKBN	4.81	7.08	4.77	4.73	4.64	4.86	4.90	180.8 mn / 139.9 mn	▼ -23%

Kodu	Son	1G Değ.	Yab. %	3A Ort.H	Pivot	1.Destek	2.Destek	1.Direnç	2.Direnç
AKBNK	6.45	2.38%	58.18	83.1 mn\$	6.40	6.33	6.22	6.51	6.58
ARCLK	28.58	-0.63%	64.63	25.0 mn\$	28.71	28.40	28.25	28.90	29.20
ASELS	18.28	0.55%	41.76	97.4 mn\$	18.26	18.15	18.00	18.40	18.55
BIMAS	70.30	1.15%	64.01	27.4 mn\$	70.00	69.55	68.80	70.75	71.20
DOHOL	2.47	0.00%	42.54	25.5 mn\$	2.47	2.44	2.42	2.49	2.52
EKGYO	2.08	1.46%	41.77	73.9 mn\$	2.08	2.05	2.03	2.10	2.13
EREGL	11.86	1.37%	59.62	31.5 mn\$	11.80	11.70	11.55	11.95	12.05
GARAN	9.34	2.98%	57.28	301.6 mn\$	9.26	9.16	8.99	9.43	9.53
GUBRF	51.55	9.91%	10.86	30.4 mn\$	50.17	48.80	46.00	52.95	54.30
HALKB	5.45	2.25%	6.58	53.1 mn\$	5.42	5.36	5.27	5.51	5.57
ISCTR	6.80	1.64%	48.19	42.7 mn\$	6.77	6.72	6.63	6.86	6.91
KCHOL	19.14	2.19%	71.80	37.6 mn\$	18.99	18.80	18.40	19.35	19.55
KOZAA	13.63	2.33%	53.44	18.3 mn\$	13.70	13.20	12.80	14.15	14.60
KOZAL	78.00	0.52%	45.27	21.0 mn\$	78.42	77.00	75.95	79.45	80.85
KRDMD	5.18	-0.38%	20.66	156.0 mn\$	5.18	5.09	5.01	5.26	5.35
MGROS	40.76	-0.24%	37.31	12.7 mn\$	40.85	40.60	40.45	41.00	41.25
OYAKC	8.11	0.37%	2.50	15.4 mn\$	8.11	8.06	8.01	8.16	8.21
PETKM	4.13	1.23%	21.83	135.1 mn\$	4.11	4.08	4.03	4.16	4.19
PGSUS	63.70	4.08%	25.10	43.9 mn\$	63.33	62.55	61.45	64.45	65.25
SAHOL	10.25	0.69%	67.22	17.7 mn\$	10.25	10.15	10.10	10.30	10.40
SISE	7.03	0.72%	27.96	176.4 mn\$	7.02	6.99	6.95	7.06	7.09
TAVHL	20.32	1.96%	69.06	24.2 mn\$	20.32	20.05	19.80	20.60	20.85
TCELL	15.85	1.02%	80.91	53.2 mn\$	15.82	15.75	15.65	15.90	16.00
THYAO	12.20	1.75%	31.93	132.6 mn\$	12.19	12.05	11.85	12.35	12.55
TKFEN	15.46	-0.26%	17.94	24.2 mn\$	15.49	15.35	15.25	15.60	15.75
TSKB	2.67	-1.48%	11.88	83.9 mn\$	2.69	2.60	2.54	2.75	2.84
TTKOM	7.83	1.29%	54.98	24.6 mn\$	7.83	7.76	7.69	7.90	7.97
TUPRS	93.70	0.86%	38.91	74.1 mn\$	93.30	92.50	91.30	94.50	95.30
VAKBN	4.81	2.78%	7.08	61.6 mn\$	4.77	4.73	4.64	4.86	4.90
YKBNK	3.07	1.99%	67.76	93.2 mn\$	3.05	3.02	2.96	3.11	3.14

Son İşlem Önerileri Tarih sıralamasına göre son 10 tane işlem önerimiz ve performanları aşağıdaki tabloda gösterilmektedir.

	Öneri	Oneri Tarihi	AL	SAT	Acilis	Hedef	Hedef	Stop	Stop	Kapanis	Kapanış	Getiri/	Gün	Öneri	
					Fiyat (₺)	Fiyat (TL)	%	Fiyat (₺)	%	Fiyat (₺)	Tarih	Zarar	Sayısı	Durumu	
Kısa Vadeli İşlem Önerileri	Hisse	20/11/2020	KRDMD		4.84	5.06	4.5%	4.69	-3.1%	5.02	25/11/2020	3.7%	6	Kapalı	
	Hisse	23/11/2020	ARCLK		30.04	31.00	3.2%	29.5	-1.8%	29.50	23/11/2020	-1.8%	1	Kapalı	
	Hisse	24/11/2020	PGSUS		56.80	60.00	5.6%	55.8	-1.8%	59.75	25/11/2020	5.2%	2	Kapalı	
	Hisse	24/11/2020	THYAO		11.99	12.56	4.8%	11.8	-1.6%	11.80	24/11/2020	-1.6%	1	Kapalı	
	Hisse	25/11/2020	KCHOL		19.20	19.80	3.1%	18.9	-1.6%	18.88	25/11/2020	-1.7%	1	Kapalı	
	Hisse	25/11/2020	PETKM		4.12	4.30	4.4%	4.03	-2.2%	4.05	25/11/2020	-1.7%	1	Kapalı	
	Hisse	25/11/2020	AKBNK		6.38	6.56	2.8%	6.25	-2.0%	6.30	25/11/2020	-1.3%	1	Kapalı	
	Endeks	25/11/2020		Endeks	1,485.00	1,440.00	-3.0%	1502	1.1%	1,502.00	26/11/2020	-1.1%	2	Kapalı	
	Hisse	26/11/2020	EREGL		11.84	12.30	3.9%	11.63	-1.8%						Açık
	Hisse	26/11/2020	YKBNK		3.06	3.18	3.9%	3	-2.0%						Açık
Orta Vadeli İşlem Önerileri	Hisse	18/03/2020	TSKB		0.86	0.98	14.0%	0.81	-5.8%	0.97	19/03/2020	12.8%	1	Kapalı	
	Hisse	29/09/2020	THYAO		10.44	11.75	12.5%	10.2	-2.3%	10.31	29/09/2020	-1.2%	0	Kapalı	
	Hisse	30/09/2020	THYAO		10.44	11.75	12.5%	10.2	-2.3%	10.61	13/10/2020	1.6%	13	Kapalı	
	Hisse	06/10/2020	AEFES		21.80	23.50	7.8%	21	-3.7%	23.22	19/10/2020	6.5%	13	Kapalı	
	Hisse	13/10/2020	TTRAK		108.00	120.00	11.1%	100	-7.4%	119.00	15/10/2020	10.2%	2	Kapalı	
	Hisse	21/10/2020	TURSG		6.25	6.80	8.8%	6.1	-2.4%	6.10	22/10/2020	-2.4%	1	Kapalı	
	Hisse	09/11/2020	MAVI		40.42	44.00	8.9%	38.9	-3.8%	43.60	11/11/2020	7.9%	2	Kapalı	
	Hisse	13/11/2020	YATAS		10.70	11.70	9.3%	10.2	-4.7%	10.60	18/11/2020	-0.9%	5	Kapalı	
	Hisse	18/11/2020	MAVI		46.30	49.00	5.8%	45	-2.8%	45.60	18/11/2020	-1.5%	0	Kapalı	
	Hisse	23/11/2020	MAVI		47.30	51.00	7.8%	45.5	-3.8%	51.00	25/11/2020	7.8%	2	Kapalı	

Müşterimiz olmayan ve tüm önerilerimize eşzamanlı olarak ulaşmak isteyenler için irtibat numarası: (212) 350 24 24

E-posta: bilgi@isyatirim.com.tr

Web sitesi: <https://www.isyatirim.com.tr/tr-tr/Sayfalar/nasil-hesap-acabilirim.aspx>

*Dün Tarihi Zirvesinden Kapanan BIST-100 Hisseleri: BAGFS, CEMTS, FROTO, GUBRF, HLGYO, LOGO, OTKAR, SELEC.

Gelişmiş Hisse Arama

:<https://www.isyatirim.com.tr/tr-tr/analiz/hisse/Sayfalar/gelismis-hisse-arama.aspx>

Tüm raporlarımıza ulaşmak için :<https://www.isyatirim.com.tr/tr-tr/analiz/arastirma-raporlari/Sayfalar/default.aspx>

*Tarihi yüksek seviyelerdeki hisseler, long yönde değerlendirilmelidir. Bu hisseler geçtiğimiz günlerde de tarihi zirve yapmış veya ilk kez tarihi zirve yapıyor olabilir. Bu hisseleri elinde tutan hiçbir yatırımcı TL bazında zararda değildir. Fiyat grafiğinin (TL grafikler) sol tarafında mevcut fiyattan yüksek fiyatta maliyeti olan yatırımcı yoktur. Dolayısıyla yükselen fiyatlar, zararda olan yatırımcıların satışlarıyla karşılaşmaz, sadece kar realizasyonu yapan yatırımcılar olabilir. Bu bağlamda yükselen bir stop fiyatıyla bu kağıtlarda yatırımcı olmak çok uygun bir risk/kazanç oranı sunmaktadır.

Öneri bilgilendirmesi: İş Yatırım Menkul Değerler A.Ş.'nin (İş Yatırım) BIST'te halka açık şirketler için AL, TUT ve SAT yönündeki önerileri BIST-100 endeksinin (endeks) beklenen getirisine göre değerlendirilmektedir. Tüm bu öneriler İş Yatırım Araştırma Bölümü analistleri tarafından şirketlerin ileride elde edeceği tahmin edilen karları, nakit akımları ve bilançolarına göre bağımsız olarak değerlendirilir. Ek olarak, analistler koşulların elverişsiz olduğu veya doğru değerlendirme yapmanın mümkün olmadığı durumlarda bazı hisse senetleri için geçici olarak GÖZDEN GEÇİRİLİYOR önerisi verebilirler. Münferit her şirket için yatırım önerisi sırasıyla belirtilen şu kriterlere göre değerlendirilir;

İŞ Yatırım Hisse senedi tavsiye metodolojisi:

Artış Potansiyeli > %25 : AL

%10 < Artış Potansiyeli < %25 :TUT

Artış Potansiyeli < %10 : SAT

Her sınır değeri için analist +/- %5 kanaat kullanabilmektedir.

Burada yer alan bilgiler İş Yatırım Menkul Değerler A.Ş. tarafından bilgilendirme amacı ile hazırlanmıştır. Yatırım bilgi, yorum ve tavsiyeleri yatırım danışmanlığı kapsamında değildir. Yatırım danışmanlığı hizmeti; aracı kurumlar, portföy yönetim şirketleri, mevduat kabul etmeyen bankalar ile müşteri arasında imzalanacak yatırım danışmanlığı sözleşmesi çerçevesinde sunulmaktadır. Burada yer alan yorum ve tavsiyeler, yorum ve tavsiyede bulunanların kişisel görüşlerine dayanmaktadır. Herhangi bir yatırım aracının alım-satım önerisi ya da getiri vaadi olarak yorumlanmamalıdır. Bu görüşler mali durumunuz ile risk ve getiri tercihlerinize uygun olmayabilir. Bu nedenle, sadece burada yer alan bilgilere dayanarak yatırım kararı verilmesi beklentilerinize uygun sonuçlar doğurmayabilir.

Burada yer alan fiyatlar, veriler ve bilgilerin tam ve doğru olduğu garanti edilemez; içerik, haber verilmeksizin değiştirilebilir. Tüm veriler, İş Yatırım Menkul Değerler A.Ş. tarafından güvenilir olduğuna inanılan kaynaklardan alınmıştır. Bu kaynakların kullanılması nedeni ile ortaya çıkabilecek hatalardan İş Yatırım Menkul Değerler A.Ş. sorumlu değildir.

Bu içeriğe ilişkin tüm telif hakları İş Yatırım Menkul Değerler A.Ş.'ye aittir. Bu içerik, açık iznimiz olmaksızın başkaları tarafından herhangi bir amaçla, kısmen veya tamamen çoğaltılamaz, dağıtılamaz, yayımlanamaz veya değiştirilemez.