Günlük Yabancı Oranları Tablosu

08/07/2020

Günlük Değişime Göre

BİST'in yabanci payi gunluk değişimi -0.37 Puan

En Çok Artan Hisseler	Cari Deger Yabancı Payi	06/07/2020 Yabancı Payi	Puan Değ. bps	HAO %	Günlük Getiri %	En Çok Azalan Hisseler	Cari Deger Yabancı Payi	06/07/2020 Yabancı Payi	Puan Değ. bps	HAO %	Günlük Getiri %
SNPAM	12.28	3.93	8.36	3	10.0	MRGYO	9.22	11.34	-2.12	49	8.2
PRKAB	12.61	4.27	8.34	16	-1.3	BIZIM	14.71	16.76	-2.05	44	-1.1
LIDFA	21.84	14.52	7.32	15	9.8	ITTFH	0.28	2.32	-2.04	84	-2.2
TDGYO	31.29	24.41	6.88	24	9.9	BRMEN	13.36	15.34	-1.98	99	-2.6
YUNSA	9.88	3.65	6.22	42	0.3	DMSAS	3.67	5.50	-1.84	50	3.6
PEGYO	10.45	6.38	4.07	100	9.4	BJKAS	5.46	7.19	-1.74	49	-9.8
TMSN	5.77	1.74	4.03	29	-1.3	ULUUN	1.21	2.71	-1.50	24	-2.3
ESCOM	6.15	2.20	3.96	65	-3.1	GEREL	7.19	8.55	-1.36	69	-3.2
BRKSN	16.97	13.39	3.58	67	-0.2	PKART	16.42	17.66	-1.24	33	2.0
KFEIN	15.07	11.59	3.49	75	-1.7	TAVHL	71.26	72.50	-1.24	44	-2.2

Haftalık Değişime Göre

BİST'in yabanci payi haftalik değişim -1.30 Bps

En Çok Artan Hisseler	Cari Deger Yabancı Payi	30/06/2020 Yabancı Payi	Puan Değ. bps	HAO %	Hafta Getiri %	En Çok Azalan Hisseler	Cari Deger Yabancı Payi	30/06/2020 Yabancı Payi	Puan Değ. bps	HAO %	Hafta Getiri %
LIDFA	21.84	7.99	13.85	15	36.1	GEREL	7.19	12.83	-5.64	69	-5.5
TMPOL	23.50	9.78	13.72	39	11.8	TKFEN	26.93	31.49	-4.56	51	5.8
OZGYO	19.83	7.45	12.38	49	32.4	FORMT	0.42	3.99	-3.57	51	0.6
PRKAB	12.61	0.33	12.28	16	15.9	TUPRS	48.18	51.65	-3.47	49	-0.8
TDGYO	31.29	19.24	12.05	24	31.9	AYEN	7.31	10.37	-3.06	15	32.9
SNPAM	12.28	0.38	11.90	3	37.6	THYAO	30.58	33.35	-2.77	50	-7.0
BRKSN	16.97	6.17	10.80	67	13.5	DAGI	5.58	8.04	-2.45	23	-5.0
PRKME	12.71	2.82	9.89	31	4.9	NIBAS	12.25	14.61	-2.36	21	50.0
KFEIN	15.07	5.50	9.58	75	8.8	ISCTR	45.95	48.28	-2.33	33	-3.4
EDIP	10.07	1.09	8.97	41	11.6	TAVHL	71.26	73.38	-2.12	44	-6.5

Aylık Değişime Göre

BİST'in yabanci payi aylık değişimi -2.82 Bps

En Çok Artan Hisseler	Cari Deger Yabancı Payi	05/06/2020 Yabancı Payi	Puan Chng. bps	HAO %	Ay Getiri %	En Çok Azalan Hisseler	Cari Deger Yabancı Payi	05/06/2020 Yabancı Payi	Puan Chng. bps	HAO %	Ay Getiri %
LIDFA	21.84	0.59	21.25	15	40.3	KLMSN	2.17	13.47	-11.30	31	2.2
TMPOL	23.50	2.82	20.68	39	16.1	CLEBI	2.81	13.67	-10.86	10	-14.1
OZGYO	19.83	1.57	18.26	49	57.0	TKFEN	26.93	36.09	-9.17	51	19.6
BRKSN	16.97	0.42	16.56	67	28.8	DOCO	14.65	22.02	-7.37	100	-12.5
OZBAL	17.41	1.38	16.03	46	92.4	GLYHO	39.72	46.93	-7.21	36	17.5
TDGYO	31.29	16.04	15.25	24	30.2	ULAS	0.49	7.33	-6.84	62	92.7
KFEIN	15.07	0.63	14.44	75	15.5	TUPRS	48.18	55.00	-6.82	49	-0.6
YAYLA	14.13	0.02	14.12	71	52.5	CRDFA	7.39	13.82	-6.43	24	9.3
ADESE	13.98	0.90	13.08	93	32.7	BIZIM	14.71	20.29	-5.58	44	34.9
PRKAB	12.61	0.16	12.45	16	48.9	GEREL	7.19	12.74	-5.55	69	28.9

https://www.kap.org.tr/tr/Bildirim/817288

Yıliçi Değişime Göre

BİST'in yabanci payi yıliçi değişimi -11.08 Bps

En Çok Artan Hisseler	Cari Deger Yabancı Payi	31/12/2019 Yabancı Payi	Puan Chng. bps	HAO %	Yıliçi Getiri %	En Çok Azalan Hisseler	Cari Deger Yabancı Payi	31/12/2019 Yabancı Payi	Puan Chng. bps	HAO %	Yıliçi Getiri %
OZGYO	19.83	0.79	19.04	49	72.0	DOCO	14.65	80.51	-65.86	100	-39.8
YKBNK	65.07	46.68	18.39	30	-3.2	VAKBN	11.07	70.26	-59.19	16	-6.2
LIDFA	21.84	3.88	17.96	15	76.1	RYGYO	9.26	55.17	-45.91	38	34.2
OZBAL	17.41	1.13	16.28	46	152.2	PGSUS	11.53	51.38	-39.85	36	-39.8
YAYLA	14.13	1.68	12.46	71	105.6	INDES	19.50	57.25	-37.75	61	20.6
MERKO	14.68	3.38	11.31	83	67.6	HALKB	8.88	41.20	-32.32	25	3.4
ADESE	13.98	2.83	11.15	93	50.4	TKFEN	26.93	58.75	-31.82	51	-2.9
MARKA	12.56	1.41	11.14	99	130.5	TUPRS	48.18	77.78	-29.59	49	-30.0
IHYAY	13.33	2.18	11.14	74	22.6	ISMEN	29.75	57.42	-27.67	29	66.8
PRKAB	12.61	1.83	10.78	16	134.0	FONET	7.43	34.64	-27.21	42	35.6

https://www.kap.org.tr/tr/Bildirim/84559 https://www.kap.org.tr/tr/Bildirim/845596

BIST Yıliçi Yabancı Oranı Grafigi

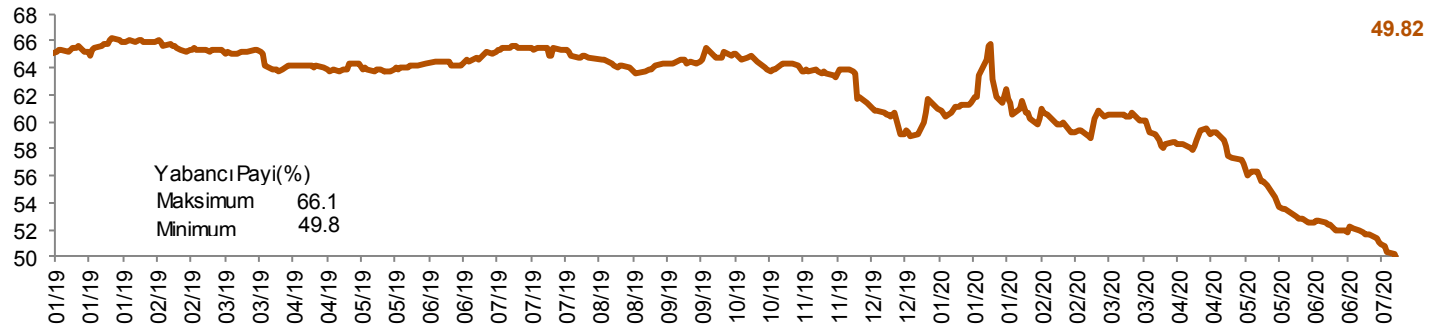

**Hisseler için belirtilen oranlar HAO kısım için geçerlidir.

Lütfen raporumuzun sonunda yer alan bilgilendirme notuna bakınız.

Cari Hisse Yabancı Oranları									
Hisse	Yabancı Payi(%)	Hisse	Yabancı Payi(%)	Hisse	Yabancı Payi(%)	Hisse	Yabancı Payi(%)	Hisse	Yabancı Payi(%)
ACSEL	6.22	CEOEM	7.90	GUBRF	7.51	MGROS	42.20	SODA	27.55
ADEL	18.56	CIMSA	14.49	GUSGR	0.83	MIPAZ	3.21	SOKM	48.37
ADESE	13.98	CLEBI	2.81	GYHOL	0.03	MMCAS	1.83	SONME	3.28
AEFES	66.59	CMBTN	0.59	HALKB	8.88	MNDRS	6.01	SRVGY	0.47
AFYON	6.65	CMENT	0.32	HALKS	0.00	MPARK	67.66	TATGD	14.22
AGHOL	21.91	CRDFA	7.39	HATEK	1.00	MRGYO	9.22	TAVHL	71.26
AGYO	7.58	CRFSA	0.23	HDFGS	8.77	MRSHL	74.16	TBORG	13.53
AKBNK	58.20	CUSAN	12.41	HEKTS	5.35	MSGYO	5.95	TCELL	81.22
AKCNS	15.30	DAGHL	0.30	HLGYO	6.89	MTRYO	4.21	TDGYO	31.29
AKENR	7.34	DAGI	5.58	HUBVC	0.47	NATEN	8.64	TEKTU	4.17
AKFGY	16.17	DENCM	3.66	HURGZ	2.38	NETAS	4.10	TGSAS	10.82
AKGRT	53.07	DENGE	0.02	ICBCT	0.49	NIBAS	12.25	THYAO	30.58
AKGUV	4.21	DERAS	2.21	IDGYO	5.13	NTHOL	4.64	TIRE	74.17
AKMGY	0.16	DERIM	3.48	IEYHO	8.55	NUGYO	6.46	TKFEN	26.93
AKSA	42.86	DESA	13.88	IHEVA	0.87	NUHCM	3.56	TKNSA	3.38
AKSEN	15.62	DESPC	3.44	IHGZT	1.37	ODAS	5.89	TLMAN	5.19
AKSGY	42.76	DEVA	3.01	IHLAS	11.46	OLMIP	3.87	TMPOL	23.50
AKSUE	3.24	DGATE	5.93	IHLGM	17.53	ORGE	17.61	TMSN	5.77
ALARK	21.61	DGGYO	0.20	IHYAY	13.33	OSTIM	6.23	TOASO	65.39
ALBRK	12.21	DGKLB	5.69	INDES	19.50	OTKAR	22.19	TRCAS	3.01
ALCAR	5.86	DITAS	3.31	INFO	5.21	OYAYO	0.19	TRGYO	25.43
ALCTL	0.98	DMSAS	3.67	INTEM	2.95	OYLUM	2.88	TRKCM	27.82
ALGYO	18.94	DOAS	22.74	IPEKE	31.54	OZBAL	17.41	TSGYO	0.06
ALKA	0.87	DOBUR	2.14	ISCTR	45.95	OZGYO	19.83	TSKB	19.86
ALKIM	14.44	DOCO	14.65	ISDMR	13.63	OZKGY	30.34	TSPOR	1.66
ANACM	35.97	DOGUB	8.04	ISFIN	2.65	OZRDN	0.00	TTKOM	59.30
ANELE	51.90	DOHOL	43.00	ISGSY	7.99	PAGYO	5.87	TTRAK	55.03
ANHYT	54.24	DOKTA	0.03	ISGYO	25.18	PAPIL	10.42	TUCLK	8.08
ANSGR	18.72	DURDO	1.02	ISMEN	29.75	PARSN	3.43	TUKAS	0.14
ARCLK	50.20	DYOBY	4.57	ISYAT	0.05	PEGYO	10.45	TUPRS	48.18
ARDYZ	11.29	DZGYO	2.55	ITTFH	0.28	PEKGY	7.08	TURGG	1.52
ARENA	48.51	ECILC	17.34	IZMDC	2.03	PENGD	1.36	ULAS	0.49
ARMDA	3.72	ECZYT	1.61	JANTS	3.59	PETKM	19.46	ULKER	91.88
ARSAN	3.16	EDIP	10.07	KAPLM	7.38	PETUN	4.33	ULUSE	79.48
ASELS	35.06	EGEEN	13.22	KAREL	2.39	PGSUS	11.53	ULUUN	1.21
ASUZU	3.89	EGGUB	1.11	KARSN	1.93	PINSU	3.83	USAK	5.62
ATAGY	8.17	EGPRO	0.84	KARTN	3.27	PKART	16.42	UTPYA	9.03
ATEKS	0.41	EGSER	8.59	KATMR	5.66	PNSUT	13.93	VAKBN	11.07
ATLAS	10.34	EKGYO	36.96	KCHOL	77.40	POLHO	14.14	VAKFN	0.76
AVGYO	7.25	EMKEL	9.33	KENT	93.62	PRKAB	12.61	VAKKO	6.03
AVISA	93.28	ENJSA	77.50	KERVT	0.93	PRKME	12.71	VANGD	0.24
AVOD	0.38	ENKAI	59.58	KFEIN	15.07	PRZMA	10.15	VERTU	1.57
AVTUR	0.01	EPLAS	0.00	KLGYO	6.21	PSDTC	3.93	VERUS	51.44
AYEN	7.31	ERBOS	1.26	KLMSN	2.17	QNBFB	0.00	VESBE	11.39
AYGAZ	69.01	EREGL	61.48	KLNMA	31.40	QNBFL	0.03	VESTL	16.04
BAGFS	8.26	ERSU	3.53	KNFRT	3.87	RALYH	0.02	VKFYO	6.30
BAKAB	3.42	ESCOM	6.15	KONYA	55.36	RAYSG	85.55	VKGYO	9.15
BANVT	78.77	ETYAT	11.30	KORDS	29.74	RHEAG	0.63	VKING	2.05
BASCM	3.84	EUHOL	3.86	KOZAA	50.97	RTALB	0.08	YAPRK	4.10
BERA	13.14	EUKYO	11.73	KOZAL	58.82	RYGYO	9.26	YATAS	26.53
BEYAZ	0.26	EUYO	3.72	KRDMA	3.73	RYSAS	23.32	YAYLA	14.13
BFREN	29.29	FENER	1.58	KRDMB	1.85	SAFKR	10.89	YESIL	5.34
BIMAS	66.77	FLAP	3.85	KRDMD	10.89	SAHOL	66.37	YGGYO	0.32
BIZIM	14.71	FMIZP	2.24	KRGYO	4.81	SALIX	0.09	YGYO	9.35
BJKAS	5.46	FONET	7.43	KRONT	7.86	SAMAT	4.75	YKBNK	65.07
BLCYT	7.71	FORMT	0.42	KRSTL	12.00	SANEL	7.40	YKGYO	4.77
BNTAS	8.06	FRIGO	3.13	KRTEK	17.65	SANFM	5.73	YKSLN	14.47
BOSSA	1.44	FROTO	74.78	KUTPO	3.52	SANKO	1.54	YUNSA	9.88
BRISA	31.04	GARAN	58.13	KUYAS	12.19	SARKY	1.90	YYAPI	3.49
BRKSN	16.97	GARFA	2.66	LIDFA	21.84	SASA	4.05	ZOREN	6.27
BRMEN	13.36	GEDIK	1.49	LINK	6.18	SAYAS	5.43		
BRSAN	21.21	GEDZA	5.25	LKMNH	27.26	SEKFK	0.33		
BRYAT	0.59	GENTS	4.97	LOGO	56.39	SEKUR	12.02		
BSOKE	10.90	GEREL	7.19	MAALT	7.63	SELEC	50.27		
BTCIM	1.21	GLRYH	0.10	MAKTK	3.43	SEYKM	0.00		
BUCIM	1.84	GLYHO	39.72	MARKA	12.56	SILVR	5.72		
BURCE	7.36	GOLTS	1.86	MARTI	10.68	SISE	21.85		
BURVA	2.21	GOODY	55.55	MAVI	76.71	SKBNK	8.83		
CASA	19.07	GOZDE	6.52	MEGAP	0.35	SKTAS	6.34		
CCOLA	88.45	GRNYO	12.08	MEPET	0.63	SMART	8.36		
CELHA	3.02	GSDDE	0.67	MERKO	14.68	SNGYO	1.49		
CEMAS	4.72	GSDHO	6.23	METRO	3.89	SNKRN	0.29		
CEMTS	2.29	GSRAY	0.16	METUR	8.56	SNPAM	12.28		

Lütfen raporumuzun sonunda yer alan bilgilendirme notuna bakınız.

Yabancı Oranı 10 Günlük Artış Matrisi (10 Gündür Sürekli Artan Hisseler)													
		Günlük Yabancı Oranları (%)											Gün Sayısı
Hisse	HAO(%)	07/07	06/07	03/07	02/07	01/07	30/06	29/06	26/06	25/06	24/06	23/06	
ADEL	27.68	18.56	17.89										1
AFYON	48.58	6.65	5.92										1
AGHOL	30.52	21.91	21.88										1
AKBNK	50.59	58.20	58.51										1
AKCNS	20.48	15.30	15.36										1
AKGRT	27.97	53.07	53.21										1
AKMGY	3.07	0.16	0.12										1
ALBRK	31.85	12.21	11.96										1
ALCTL	34.48	0.98	0.09										1
ANELE	26.78	51.90	51.42										1
ANSGR	34.76	18.72	18.72										1
ARCLK	25.04	50.20	50.33										1
ARENA	35.6	48.51	49.34										1
ASELS	25.77	35.06	35.29										1
BANVT	8.29	78.77	78.71										1
BIMAS	67.84	66.77	66.91										1
BRISA	10.16	31.04	30.92										1
BRSAN	19.2	21.21	21.44										1
BTCIM	23.68	1.21	1.19										1
CEMTS	40.98	2.29	2.46										1
CEOEM	38.63	7.90	4.84										1
CIMSA	35.86	14.49	14.30										1
CLEBI	10	2.81	3.01										1
CMBTN	49.65	0.59	0.60										1
CMENT	1.79	0.32	0.31										1
DAGI	22.84	5.58	5.72										1
DZGYO	22.96	2.55	2.20										1
EGSER	33.26	8.59	9.03										1
ERBOS	55.46	1.26	1.48										1
EUKYO	74.49	11.73	10.53										1
EUYO	99.66	3.72	2.10										1
FORMT	51.21	0.42	0.42										1
GARAN	50.07	58.13	58.88										1
GEREL	69.16	7.19	8.55										1
GLYHO	35.56	39.72	39.68										1
GOLTS	57.1	1.86	1.63										1
GOZDE	24.42	6.52	6.71										1
GUBRF	23.56	7.51	7.52										1
GUSGR	38.52	0.83	0.54										1
GYHOL	13.67	0.03	0.02										1
HALKB	24.65	8.88	9.07										1
HEKTS	42.29	5.35	5.45										1
HLGYO	17.52	6.89	7.80										1
HURGZ	20.66	2.38	2.53										1
IHLAS	86.35	11.46	9.93										1
IPEKE	37.69	31.54	31.43										1
ISCTR	33.4	45.95	46.63										1
ISYAT	67.31	0.05	0.06										1
KATMR	56.59	5.66	4.79										1
KCHOL	26.4	77.40	77.53										1
KLMSN	31.2	2.17	2.40										1
KLNMA	0.91	31.40	31.55										1
KONYA	15.87	55.36	55.15										1
KOZAA	44.91	50.97	51.86										1
KOZAL	29.99	58.82	59.66										1
KRDMA	62.69	3.73	3.73										1
KRTEK	23.57	17.65	14.56										1
METRO	61.81	3.89	3.92										1
MRSHL	8.81	74.16	74.09										1
NIBAS	20.58	12.25	12.81										1
NUHCM	15.78	3.56	3.49										1
ODAS	67.11	5.89	4.76										1
OSTIM	82.76	6.23	2.98										1
OTKAR	27.5	22.19	22.01										1
OYAYO	52.7	0.19	0.47										1
PENGD	76.82	1.36	0.50										1
PGSUS	36.19	11.53	11.71										1
PINSU	32.42	3.83	1.83										1
RALYH	36.87	0.02	0.02										1
RHEAG	94.58	0.63	0.45										1
SKBNK	35.68	8.83	8.80										1
TCELL	48.95	81.22	81.42										1
THYAO	50.25	30.58	31.37										1
TKFEN	50.66	26.93	27.92										1
TRGYO	21.13	25.43	25.51										1
TRKCM	28.19	27.82	28.36										1
TSPOR	48.97	1.66	0.42										1
TTRAK	24.78	55.03	54.24										1
TUPRS	48.92	48.18	49.10										1
ULKER	40.64	91.88	91.87										1

Yabancı Oranı 10 Günlük Artış Matrisi (10 Gündür Sürekli Artan Hisseler)													
		Günlük Yabancı Oranları (%)											Gün Sayısı
Hisse	HAO(%)	07/07	06/07	03/07	02/07	01/07	30/06	29/06	26/06	25/06	24/06	23/06	
VAKBN	15.63	11.07	11.73										1
VERTU	28	1.57	1.20										1
VKGYO	28.5	9.15	7.33										1
YKBNK	29.99	65.07	65.39										1

Lütfen raporumuzun sonunda yer alan bilgilendirme notuna bakınız.

Yabancı Oranı 10 Günlük Düşüş Matrisi (10 Gündür Sürekli Düşen Hisseler)

Hisse	HAO(%)	Günlük Yabancı Oranları (%) 07/07	06/07	03/07	02/07	01/07	30/06	29/06	26/06	25/06	24/06	23/06	Gün Sayısı
ACSEL	51.75	6.22	4.62										1
ADESE	92.72	13.98	12.87										1
AEFES	32.56	66.59	66.74										1
AGYO	18.3	7.58	6.62										1
AKENR	25.24	7.34	5.81										1
AKFGY	24.26	16.17	15.77										1
AKGUV	74.51	4.21	4.62										1
AKSA	37.63	42.86	42.59										1
AKSEN	20.58	15.62	15.54										1
AKSGY	35.36	42.76	42.84										1
AKSUE	71.34	3.24	2.70										1
ALARK	29.57	21.61	21.60										1
ALCAR	14.77	5.86	3.50										1
ALGYO	48.76	18.94	17.88										1
ALKA	19.35	0.87	1.14										1
ALKIM	43.9	14.44	14.35										1
ANACM	21.59	35.97	36.18										1
ANHYT	15.1	54.24	54.20										1
ARDYZ	39.26	11.29	8.55										1
ARMDA	9.97	3.72	3.47										1
ARSAN	41.62	3.16	2.39										1
ASUZU	14.48	3.89	3.32										1
ATAGY	64.42	8.17	6.89										1
ATLAS	87.39	10.34	9.99										1
AVGYO	78.47	7.25	7.09										1
AVISA	19.8	93.28	93.22										1
AYGAZ	23.65	69.01	69.03										1
BAGFS	58.98	8.26	8.08										1
BAKAB	15.78	3.42	2.94										1
BERA	47.72	13.14	12.69										1
BFREN	15.42	29.29	29.53										1
BIZIM	43.92	14.71	16.76										1
BJKAS	48.98	5.46	7.19										1
BLCYT	33.08	7.71	7.10										1
BNTAS	58.01	8.06	5.98										1
BOSSA	12.16	1.44	0.90										1
BRKSN	66.83	16.97	13.39										1
BRMEN	98.78	13.36	15.34										1
BRYAT	12.04	0.59	0.57										1
BSOKE	25.32	10.90	8.36										1
BUCIM	29.57	1.84	1.58										1
BURCE	49.66	7.36	4.08										1
BURVA	44.8	2.21	1.20										1
CCOLA	27.76	88.45	88.25										1
CELHA	21.82	3.02	1.99										1
CEMAS	98.17	4.72	5.75										1
CRFSA	3.37	0.23	0.55										1
CUSAN	25.96	12.41	11.43										1
DENCM	48.76	3.66	2.90										1
DERAS	48.52	2.21	0.99										1
DERIM	27	3.48	1.91										1
DESA	18.09	13.88	10.79										1
DESPC	50.84	3.44	2.45										1
DEVA	17.65	3.01	2.93										1
DGATE	34.25	5.93	3.37										1
DGGYO	5.46	0.20	0.09										1
DGKLB	47.28	5.69	5.85										1
DMSAS	49.9	3.67	5.50										1
DOAS	14.73	22.74	22.62										1
DOCO	100	14.65	14.31										1
DOGUB	43.81	8.04	7.32										1
DOHOL	35.82	43.00	42.34										1
DOKTA	3.92	0.03	0.03										1
DURDO	32.04	1.02	0.73										1
DYOBY	25.2	4.57	3.76										1
ECILC	19.71	17.34	16.74										1
ECZYT	18.41	1.61	1.35										1
EDIP	41.45	10.07	8.06										1
EGEEN	34.66	13.22	13.40										1
EGGUB	45.2	1.11	1.07										1
EGPRO	4.17	0.84	0.69										1
EKGYO	50.65	36.96	37.41										1
EMKEL	77.07	9.33	6.61										1
ENJSA	19.99	77.50	77.38										1
ENKAI	9.48	59.58	59.62										1
EREGL	47.58	61.48	62.20										1
ERSU	65.06	3.53	1.31										1
ESCOM	65.18	6.15	2.20										1
ETYAT	74.76	11.30	12.38										1
EUHOL	47.28	3.86	3.59										1

Yabancı Oranı 10 Günlük Düşüş Matrisi (10 Gündür Sürekli Düşen Hisseler)

Hisse	HAO(%)	Günlük Yabancı Oranları (%) 07/07	06/07	03/07	02/07	01/07	30/06	29/06	26/06	25/06	24/06	23/06	Gün Sayısı
FENER	32.52	1.58	1.94										1
FLAP	83.69	3.85	2.58										1
FMIZP	14.98	2.24	1.34										1
FONET	41.66	7.43	4.45										1
FRIGO	48.09	3.13	3.13										1
FROTO	17.76	74.78	74.83										1
GARFA	8.37	2.66	2.01										1
GEDIK	7.87	1.49	1.41										1
GEDZA	49.97	5.25	4.94										1
GENTS	51.99	4.97	4.92										1
GOODY	25.32	55.55	55.10										1
GRNYO	96.38	12.08	12.70										1
GSDDE	22.03	0.67	0.34										1
GSDHO	49.92	6.23	5.83										1
GSRAY	39.13	0.16	0.42										1
HATEK	41.47	1.00	0.54										1
HDFGS	78.8	8.77	7.81										1
HUBVC	84	0.47	0.22										1
ICBCT	7.15	0.49	0.45										1
IDGYO	56.08	5.13	4.94										1
IEYHO	99.52	8.55	9.29										1
IHGZT	39.93	1.37	1.35										1
IHLGM	75.27	17.53	17.83										1
IHYAY	73.93	13.33	13.73										1
INDES	61.25	19.50	18.28										1
INFO	68.61	5.21	3.68										1
INTEM	14.07	2.95	2.11										1
ISDMR	5.06	13.63	13.77										1
ISFIN	39.06	2.65	3.75										1
ISGYO	40.93	25.18	25.45										1
ISMEN	29.22	29.75	30.50										1
ITTFH	84.01	0.28	2.32										1
IZMDC	16.67	2.03	2.04										1
JANTS	15.02	3.59	3.58										1
KAPLM	16.66	7.38	8.11										1
KAREL	28.7	2.39	1.58										1
KARSN	34.56	1.93	1.91										1
KARTN	20.99	3.27	3.22										1
KENT	0.54	93.62	93.67										1
KERVT	15.94	0.93	0.61										1
KFEIN	74.89	15.07	11.59										1
KLGYO	34.49	6.21	5.82										1
KNFRT	22.38	3.87	2.98										1
KORDS	28.51	29.74	29.68										1
KRDMB	68.77	1.85	2.27										1
KRDMD	91.31	10.89	11.12										1
KRONT	59.9	7.86	7.02										1
KRSTL	90.04	12.00	9.38										1
KUTPO	14.13	3.52	3.18										1
KUYAS	97.91	12.19	11.70										1
LIDFA	14.99	21.84	14.52										1
LINK	30.99	6.18	5.10										1
LKMNH	66.38	27.26	26.23										1
LOGO	66.25	56.39	56.08										1
MAALT	29.67	7.63	7.84										1
MAKTK	26.56	3.43	2.65										1
MARKA	99.4	12.56	10.60										1
MARTI	63.24	10.68	10.20										1
MAVI	72.58	76.71	76.13										1
MERKO	82.56	14.68	15.25										1
METUR	67.95	8.56	6.96										1
MGROS	39	42.20	41.81										1
MIPAZ	16.74	3.21	3.69										1
MPARK	33.46	67.66	67.73										1
MRGYO	48.51	9.22	11.34										1
MSGYO	16.49	5.95	7.16										1
MTRYO	94.98	4.21	4.05										1
NATEN	36.36	8.64	5.95										1
NETAS	36.93	4.10	3.16										1
NTHOL	29.21	4.64	4.68										1
NUGYO	7.05	6.46	6.24										1
OLMIP	6.09	3.87	3.00										1
ORGE	46.15	17.61	16.30										1
OYAKC	26.71	#N/A	#N/A										1
OYLUM	75.18	2.88	2.06										1
OZBAL	45.61	17.41	18.36										1
OZGYO	49.05	19.83	19.79										1
OZKGY	23.15	30.34	30.94										1
PAGYO	33.32	5.87	5.49										1
PAPIL	27.25	10.42	9.73										1
PARSN	16.79	3.43	3.57										1

Lütfen raporumuzun sonunda yer alan bilgilendirme notuna bakınız.

Yabancı Oranı Grafikleri BIST-50 icin

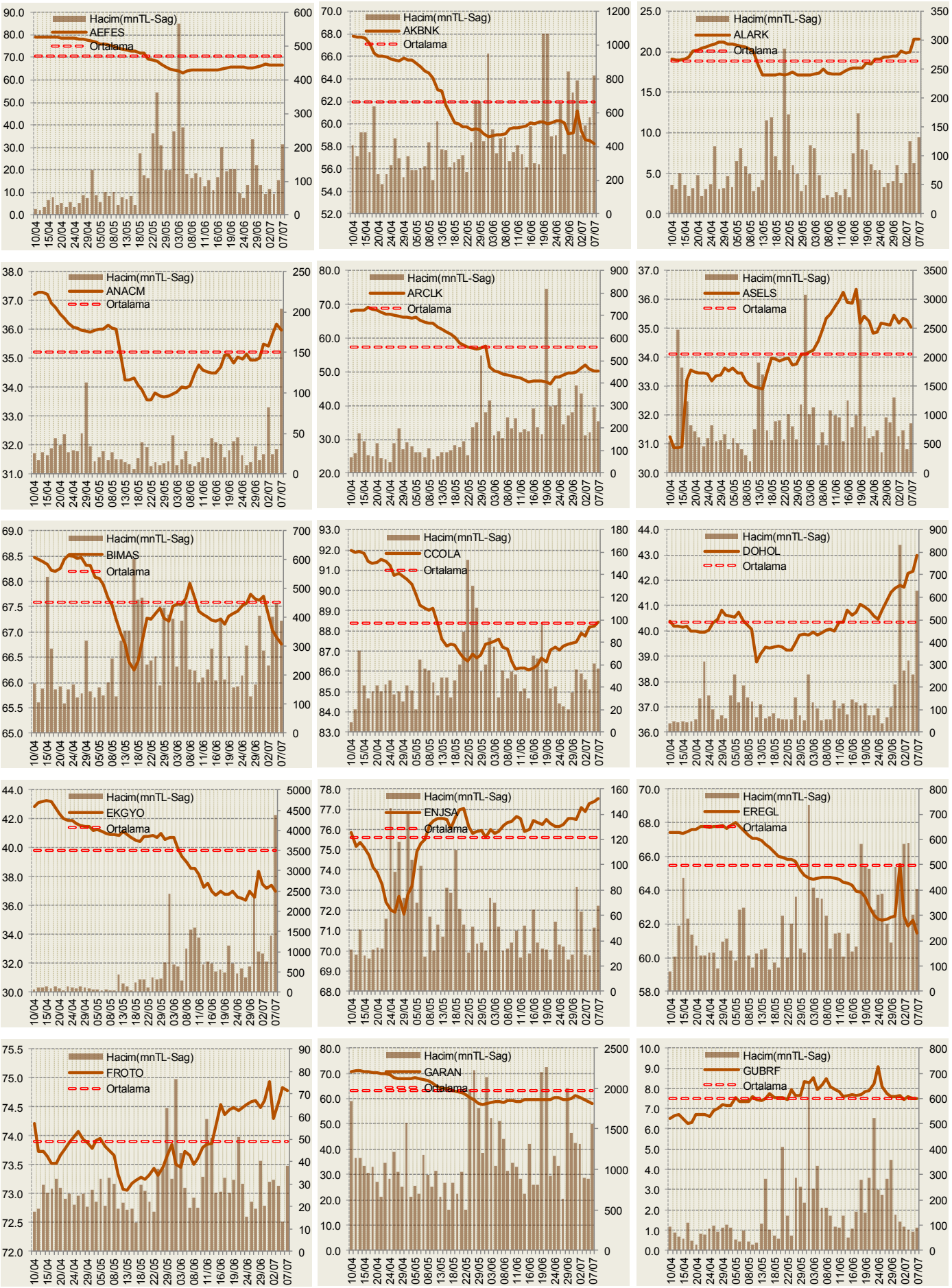

Lütfen raporumuzun sonunda yer alan bilgilendirme notuna bakınız.

Yabancı Oranı Grafikleri BIST-50 icin

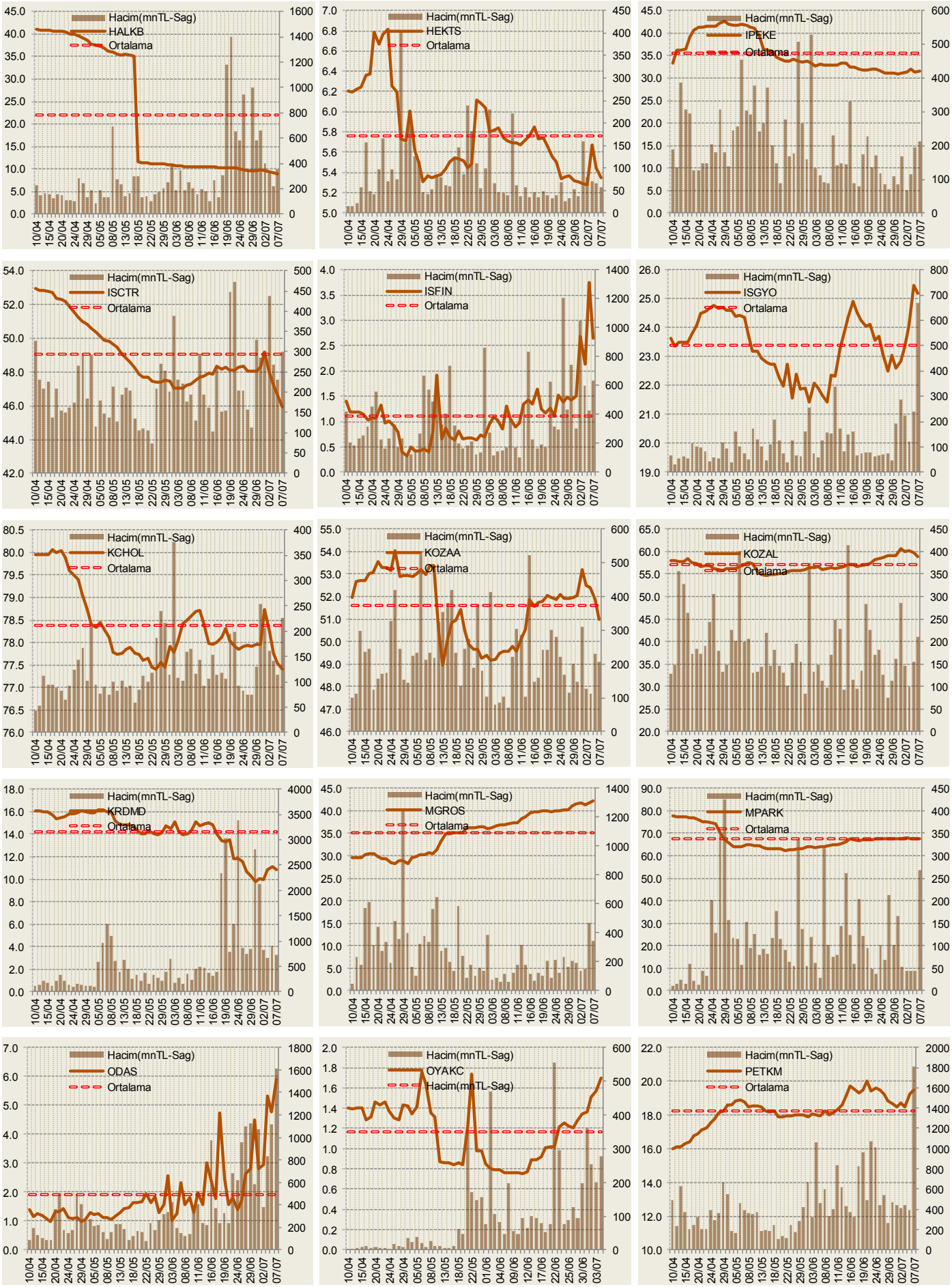

Lütfen raporumuzun sonunda yer alan bilgilendirme notuna bakınız.

Yabancı Oranı Grafikleri BIST-50 icin

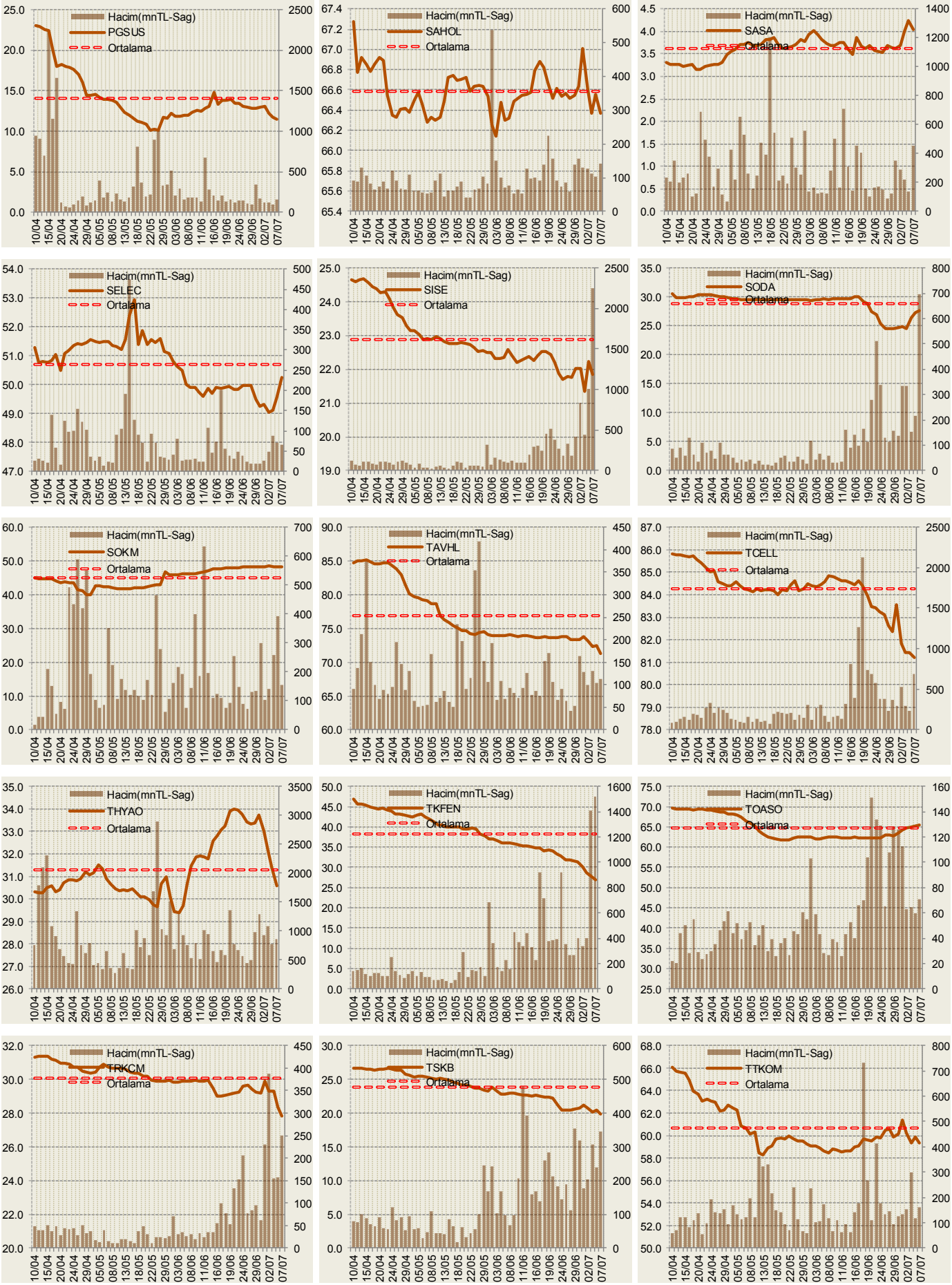

Lütfen raporumuzun sonunda yer alan bilgilendirme notuna bakınız.

Yabancı Oranı Grafikleri BIST-50 icin

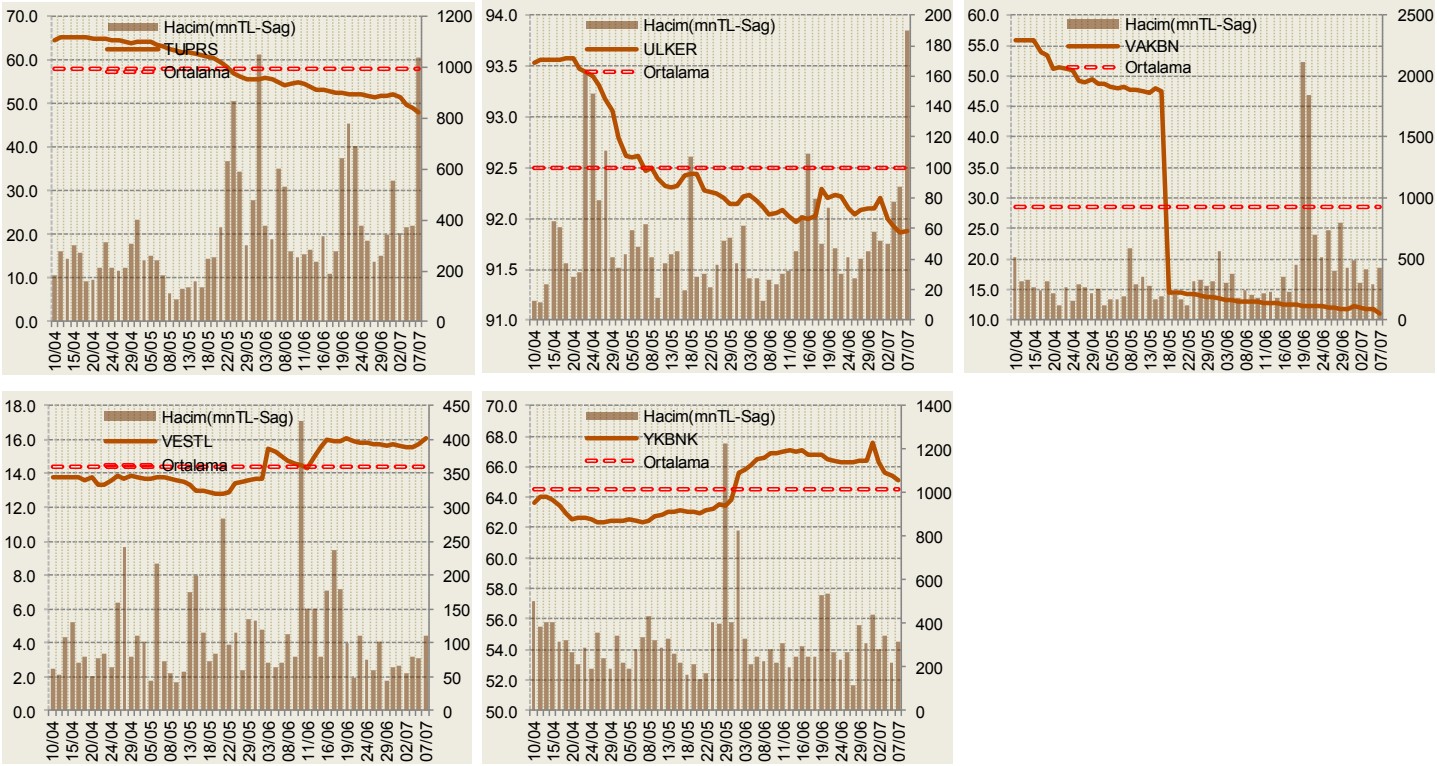

Bilgilendirme notu: Seçilmiş aracı kurumların takas toplamları ile hesaplanmaktadır. Farklı kurumlarda tutulan yabancı takasları olabilir, bu durum hisseler için hesaplanan oranlarda farklılıklar yaratabilir.

Öneri bilgilendirmesi: İş Yatırım Menkul Değerler A.Ş.'nin (İş Yatırım) BIST'te halka açık şirketler için AL, TUT ve SAT yönündeki önerileri BIST-100 endeksinin (endeks) beklenen getirisine göre değerlendirilmektedir. Tüm bu öneriler İş Yatırım Araştırma Bölümü analistleri tarafından şirketlerin ileride elde edeceği tahmin edilen karları, nakit akımları ve bilançolarına göre bağımsız olarak değerlendirilir. Ek olarak, analistler koşulların elverişsiz olduğu veya doğru değerlendirme yapmanın mümkün olmadığı durumlarda bazı hisse senetleri için geçici olarak GÖZDEN GEÇİRİLİYOR önerisi verebilirler. Münferit her şirket için yatırım önerisi sırasıyla belirtilen şu kriterlere göre değerlendirilir;

İŞ Yatırım Hisse senedi tavsiye metodolojisi:
Artış Potansiyeli > %25 : AL
%10 < Artış Potansiyeli < %25 :TUT
Artış Potansiyeli < %10 : SAT

Her sınır değeri için analist +/- %5 kanaat kullanabilmektedir.

Burada yer alan bilgiler İş Yatırım Menkul Değerler A.Ş. tarafından bilgilendirme amacı ile hazırlanmıştır. Yatırım bilgi, yorum ve tavsiyeleri yatırım danışmanlığı kapsamında değildir. Yatırım danışmanlığı hizmeti; aracı kurumlar, portföy yönetim şirketleri, mevduat kabul etmeyen bankalar ile müşteri arasında imzalanacak yatırım danışmanlığı sözleşmesi çerçevesinde sunulmaktadır. Burada yer alan yorum ve tavsiyeler, yorum ve tavsiyede bulunanların kişisel görüşlerine dayanmaktadır. Herhangi bir yatırım aracının alım-satım önerisi ya da getiri vaadi olarak yorumlanmamalıdır. Bu görüşler mali durumunuz ile risk ve getiri tercihlerinize uygun olmayabilir. Bu nedenle, sadece burada yer alan bilgilere dayanarak yatırım kararı verilmesi beklentilerinize uygun sonuçlar doğurmayabilir.

Burada yer alan fiyatlar, veriler ve bilgilerin tam ve doğru olduğu garanti edilemez; içerik, haber verilmeksizin değiştirilebilir. Tüm veriler, İş Yatırım Menkul Değerler A.Ş. tarafından güvenilir olduğuna inanılan kaynaklardan alınmıştır. Bu kaynakların kullanılması nedeni ile ortaya çıkabilecek hatalardan İş Yatırım Menkul Değerler A.Ş. sorumlu değildir.

Bu içeriğe ilişkin tüm telif hakları İş Yatırım Menkul Değerler A.Ş.'ye aittir. Bu içerik, açık iznimiz olmaksızın başkaları tarafından herhangi bir amaçla, kısmen