



## Türk Eurotahvilleri

İŞ YATIRIM

Rapor Terimlerini Açıklayıcı Doküman

| Tanım                           | Enstrüman       | Kupon | Vade ↓   | İhraç Büyüklüğü (mlr) | Alış Fiyatı | Satış Fiyatı | Birikmiş Faiz | Alış Getiri (%) | Satış Getiri (%) | Minimum İşlem Büyüklüğü | Fiyat Performansı |         | Dur.  | Payment Rank |
|---------------------------------|-----------------|-------|----------|-----------------------|-------------|--------------|---------------|-----------------|------------------|-------------------------|-------------------|---------|-------|--------------|
|                                 |                 |       |          |                       |             |              |               |                 |                  |                         | 1A(Δ %)           | 1Y(Δ %) |       |              |
| *Vadelerine göre sıralanmıştır. |                 |       |          |                       |             |              |               |                 |                  |                         |                   |         |       |              |
| US03938HAA14                    | ACKAF 5 23      | 5.00  | 03/04/23 | 500                   | 99.293      | 99.980       | 1.15          | 5.27            | 5.01             | 200,000                 | 2.34              | 3.55    | 2.527 | Sr Unsecured |
| XS0910932788                    | ACKAF 5 23      | 5.00  | 03/04/23 | 500                   | 98.803      | 100.106      | 1.15          | 5.47            | 4.96             | 200,000                 | 2.14              | 3.51    | 2.526 | Sr Unsecured |
| XS1807502668                    | RGYAST 7.25 23  | 7.25  | 26/04/23 | 300                   | 86.071      | 89.560       | 1.21          | 13.29           | 11.67            | 200,000                 | 4.39              | 2.26    | 2.412 | Sr Unsecured |
| XS1028951264                    | TURKTI 4.875 24 | 4.88  | 19/06/24 | 500                   | 98.650      | 99.728       | 0.09          | 5.26            | 4.95             | 200,000                 | 3.39              | 7.21    | 3.570 | Sr Unsecured |
| XS1577950402                    | CCOLAT 4.215 24 | 4.22  | 19/09/24 | 500                   | 100.985     | 102.255      | 1.14          | 3.96            | 3.63             | 200,000                 | 2.87              | 3.20    | 3.600 | Sr Unsecured |
| XS1686704948                    | TUPRST 4.5 24   | 4.50  | 18/10/24 | 700                   | 92.854      | 94.140       | 0.85          | 6.42            | 6.06             | 200,000                 | 4.19              | 4.22    | 3.800 | Sr Unsecured |
| XS1955059420                    | TURKTI 6.875 25 | 6.88  | 28/02/25 | 500                   | 105.200     | 106.318      | 2.25          | 5.59            | 5.33             | 200,000                 | 4.15              | 7.34    | 3.904 | Sr Unsecured |
| XS1961766596                    | KCHOL 6.5 25    | 6.50  | 11/03/25 | 750                   | 102.137     | 103.221      | 1.90          | 5.97            | 5.71             | 200,000                 | 3.23              | 4.75    | 3.769 | Sr Unsecured |
| XS1298711729                    | TCELLT 5.75 25  | 5.75  | 15/10/25 | 500                   | 101.243     | 102.358      | 1.13          | 5.48            | 5.23             | 200,000                 | 4.17              | 7.22    | 4.483 | Sr Unsecured |
| XS1961010987                    | SİSETİ 6.95 26  | 6.95  | 14/03/26 | 700                   | 103.048     | 104.257      | 1.97          | 6.30            | 6.06             | 200,000                 | 4.93              | 4.60    | 4.436 | Sr Unsecured |
| XS1803215869                    | TCELLT 5.8 28   | 5.80  | 11/04/28 | 500                   | 98.923      | 100.122      | 1.21          | 5.97            | 5.78             | 200,000                 | 4.90              | 9.95    | 6.120 | Sr Unsecured |

## EUR Cinsinden

## Devlet Eurotahvilleri

|              |                 |      |          |       |         |         |      |      |      |         |      |       |       |              |
|--------------|-----------------|------|----------|-------|---------|---------|------|------|------|---------|------|-------|-------|--------------|
| XS0993155398 | TURKEY 4.35 21  | 4.35 | 12/11/21 | 1,250 | 101.715 | 102.185 | 2.70 | 3.05 | 2.71 | 100,000 | 0.67 | -0.02 | 1.301 | Sr Unsecured |
| XS1057340009 | TURKEY 4.125 23 | 4.13 | 11/04/23 | 1,000 | 101.067 | 102.223 | 0.86 | 3.71 | 3.28 | 100,000 | 1.73 | 2.07  | 2.585 | Sr Unsecured |
| XS1843443356 | TURKEY 4.625 25 | 4.63 | 31/03/25 | 1,250 | 100.190 | 100.750 | 1.10 | 4.58 | 4.44 | 100,000 | 0.82 | 2.81  | 4.153 | Sr Unsecured |
| XS1629918415 | TURKEY 3.25 25  | 3.25 | 14/06/25 | 1,000 | 93.875  | 94.475  | 0.11 | 4.66 | 4.52 | 100,000 | 0.71 | 3.39  | 4.447 | Sr Unsecured |
| XS1909184753 | TURKEY 5.2 26   | 5.20 | 16/02/26 | 1,500 | 101.233 | 101.743 | 1.86 | 4.94 | 4.83 | 100,000 | 1.64 | 2.61  | 4.723 | Sr Unsecured |

## Özel Sektör Eurotahvilleri

## Finansal Kuruluşlar

|              |                |      |          |     |        |        |      |      |      |         |      |      |       |         |
|--------------|----------------|------|----------|-----|--------|--------|------|------|------|---------|------|------|-------|---------|
| XS1403416222 | VAKBN 2.375 21 | 2.38 | 04/05/21 | 500 | 99.069 | 99.705 | 0.34 | 3.48 | 2.72 | 100,000 | 0.56 | 1.51 | 0.833 | Secured |
|--------------|----------------|------|----------|-----|--------|--------|------|------|------|---------|------|------|-------|---------|

## Finans Dışı

|              |                |      |          |     |         |         |      |      |      |         |      |       |       |              |
|--------------|----------------|------|----------|-----|---------|---------|------|------|------|---------|------|-------|-------|--------------|
| XS1109959467 | ACKAF 3.875 21 | 3.88 | 16/09/21 | 350 | 100.648 | 102.155 | 3.01 | 3.32 | 2.07 | 100,000 | 1.30 | -0.70 | 1.156 | Sr Unsecured |
|--------------|----------------|------|----------|-----|---------|---------|------|------|------|---------|------|-------|-------|--------------|

## Yen Cinsinden

## Devlet Eurotahvilleri

|              |                |      |          |         |         |         |      |      |      |               |       |       |       |              |
|--------------|----------------|------|----------|---------|---------|---------|------|------|------|---------------|-------|-------|-------|--------------|
| JP579200EHQ4 | TURKEY 1.81 20 | 1.81 | 07/12/20 | 3,000   | 100.164 | 100.189 | 0.11 | 1.44 | 1.38 | 1,000,000,000 | -0.02 | -1.26 | 0.438 | Sr Unsecured |
| JP579200DHO6 | TURKEY 1.81 20 | 1.81 | 07/12/20 | 700     | 100.132 | 100.156 | 0.11 | 1.51 | 1.45 | 700,000,000   | -0.02 | -1.18 | 0.438 | Sr Unsecured |
| JP579200KHQ1 | TURKEY 1.81 20 | 1.81 | 07/12/20 | 3,700   | 100.169 | 100.193 | 0.11 | 1.43 | 1.37 | 3,700,000,000 | -0.02 | -1.27 | 0.438 | Sr Unsecured |
| JP579200BHQ0 | TURKEY 1.81 20 | 1.81 | 07/12/20 | 2,000   | 100.155 | 100.179 | 0.11 | 1.46 | 1.40 | 200,000,000   | -0.02 | -1.23 | 0.438 | Sr Unsecured |
| JP579200CHQ8 | TURKEY 1.81 20 | 1.81 | 07/12/20 | 1,000   | 100.139 | 100.164 | 0.11 | 1.49 | 1.43 | 500,000,000   | -0.02 | -1.20 | 0.438 | Sr Unsecured |
| JP579200GHQ9 | TURKEY 1.81 20 | 1.81 | 07/12/20 | 3,600   | 100.168 | 100.192 | 0.11 | 1.43 | 1.37 | 1,800,000,000 | -0.02 | -1.26 | 0.438 | Sr Unsecured |
| JP579200FHQ1 | TURKEY 1.81 20 | 1.81 | 07/12/20 | 2,400   | 100.159 | 100.183 | 0.11 | 1.45 | 1.39 | 1,200,000,000 | -0.02 | -1.24 | 0.438 | Sr Unsecured |
| JP579200JHQ3 | TURKEY 1.81 20 | 1.81 | 07/12/20 | 3,600   | 100.168 | 100.192 | 0.11 | 1.43 | 1.37 | 3,600,000,000 | -0.02 | -1.26 | 0.438 | Sr Unsecured |
| JP579200ABF8 | TURKEY 1.87 21 | 1.87 | 18/03/21 | 180,000 | 100.663 | 100.706 | 0.53 | 0.94 | 0.88 | 100,000,000   | -0.06 | -1.63 | 0.709 | Sr Unsecured |
| JP579200ACF6 | TURKEY 1.47 22 | 1.47 | 15/03/22 | 90,000  | 100.629 | 100.719 | 0.43 | 1.10 | 1.04 | 100,000,000   | 0.00  | -1.87 | 1.672 | Sr Unsecured |
| JP579200AEM8 | TURKEY 1.05 24 | 1.05 | 25/09/24 | 100,000 | 99.775  | 99.775  | 0.28 | 1.11 | 1.11 | 100,000,000   | -0.09 | -0.40 | 4.040 | Sr Unsecured |





## Devlet İç Borçlanma Senetleri

İŞ YATIRIM



Rapor Terimleri

| Tanım        | Kpn% | Vade Tarihi<br>↑ | İhraç Tarihi | Vadeye kalan (ay/yıl) | İhrac (mn TL) | Hacim (mnTL) |       |           | Son İşlem Tarihi | Son Temiz Fiyat | Birikmiş Faiz | Basit Faiz (%) | Bileşik Faiz (%) | Faiz Değ.(Δbp) |      |       | 3ay Bant |        |        |        | Dur. | Konv. | PVBP * 100 |
|--------------|------|------------------|--------------|-----------------------|---------------|--------------|-------|-----------|------------------|-----------------|---------------|----------------|------------------|----------------|------|-------|----------|--------|--------|--------|------|-------|------------|
|              |      |                  |              |                       |               | 1G           | 1H    | 3A St.dev |                  |                 |               |                |                  | 1G             | 1H   | 3A    | Min(%)   | Mak(%) | Ort(%) | Z-skor |      |       |            |
| TRT210721T11 | 1.5  | 21/07/21         | 03/08/11     | 13 m                  | 9.304         | 62.4         | 531.3 | 0.95      | 10/06/20         | 103.900         | 1.16          | -0.53          | -0.53            |                |      | -0.53 | 3.39     | 1.95   | -2.60  | 1.27   | 0.03 | 1.35  |            |
| TRT230222T13 | 1.5  | 23/02/22         | 07/03/12     | 20 m                  | 9.800         | 0.0          | 123.8 | 0.75      | 11/06/20         |                 | 0.88          |                |                  |                |      | 0.82  | 4.76     | 3.02   |        |        |      |       |            |
| TRT261022T10 | 1.0  | 26/10/22         | 07/11/12     | 28 m                  | 10.355        | 0.0          | 166.7 | 0.76      | 11/06/20         |                 | 0.24          |                |                  |                |      | 0.43  | 4.55     | 2.89   |        |        |      |       |            |
| TRT030523T13 | 0.5  | 03/05/23         | 15/05/13     | 35 m                  | 15.328        | 15.5         | 202.0 | 0.73      | 15/06/20         | 99.750          | 0.11          | 1.09           | 1.09             | 13             |      | 0.91  | 4.36     | 2.60   | -2.06  | 2.87   | 0.11 | 2.94  |            |
| TRT020823T11 | 1.5  | 02/08/23         | 14/08/13     | 38 m                  | 8.477         | 2.2          | 288.3 | 0.57      | 12/06/20         | 105.700         | 1.08          | 1.15           | 1.15             | -94            | -128 | 1.15  | 4.42     | 3.03   | -3.31  | 2.98   | 0.12 | 3.28  |            |
| TRT081123T10 | 1.4  | 08/11/23         | 20/11/13     | 41 m                  | 8.497         | 11.7         | 51.5  | 0.65      | 22/04/20         | 104.500         | 1.25          | 1.50           | 1.51             | -146           |      | 1.51  | 4.24     | 3.06   | -2.38  | 3.29   | 0.14 | 3.56  |            |
| TRT100124T17 | 2.1  | 10/01/24         | 16/01/19     | 43 m                  | 13.041        | 1.2          | 8.0   | 0.66      | 27/04/20         | 107.875         | 1.20          | 1.99           | 2.00             | -100           |      | 2.00  | 4.14     | 3.45   | -2.21  |        |      |       |            |
| TRT080524T17 | 1.2  | 08/05/24         | 21/05/14     | 47 m                  | 5.745         | 0.6          | 103.6 | 0.57      | 14/05/20         | 102.000         | 0.01          | 1.87           | 1.88             | 39             | 39   | 1.49  | 4.27     | 2.84   | -1.70  |        |      |       |            |
| TRT050624T35 | 2.1  | 05/06/24         | 12/06/19     | 48 m                  | 9.221         | 13.4         | 190.9 | 0.67      | 14/05/20         | 108.975         | 1.76          | 1.77           | 1.78             | -33            | -110 | 1.78  | 4.05     | 3.13   | -2.00  |        |      |       |            |
| TRT180924T11 | 1.0  | 18/09/24         | 01/10/14     | 52 m                  | 8.054         | 9.5          | 124.1 | 0.60      | 01/06/20         | 101.700         | 0.38          | 1.59           | 1.60             | 0              | -145 | 1.60  | 4.44     | 3.02   | -2.37  | 4.02   | 0.20 | 3.88  |            |
| TRT061124T11 | 1.6  | 06/11/24         | 13/11/19     | 53 m                  | 7.137         | 0.6          | 12.9  | 0.38      | 22/04/20         | 105.630         | 1.43          | 1.90           | 1.91             | -9             | -45  | 1.91  | 3.28     | 2.84   | -2.43  |        |      |       |            |
| TRT290125T15 | 1.2  | 29/01/25         | 05/02/20     | 56 m                  | 12.020        | 1.1          | 136.4 | 0.28      | 05/06/20         | 103.090         | 0.80          | 1.67           | 1.68             | 0              | -63  | 1.68  | 2.52     | 2.19   | -1.80  | 4.26   | 0.22 | 2.35  |            |
| TRT160425T17 | 1.0  | 16/04/25         | 29/04/15     | 59 m                  | 8.822         | 1.8          | 79.0  | 0.58      | 17/04/20         | 101.600         | 0.99          | 1.65           | 1.66             | -7             | -68  | 1.66  | 4.44     | 3.02   | -2.36  |        |      |       |            |
| TRT140126T11 | 1.4  | 14/01/26         | 27/01/16     | 68 m                  | 11.401        | 1.7          | 17.2  | 0.44      | 28/04/20         | 102.200         | 0.73          | 2.29           | 2.30             | -144           |      | 2.30  | 4.23     | 2.92   | -1.43  | 5.13   | 0.32 | 4.52  |            |
| TRT070727T13 | 1.5  | 07/07/27         | 19/07/17     | 86 m                  | 13.623        | 1.6          | 6.8   | 0.64      | 23/06/20         | 105.150         | 1.28          | 2.11           | 2.12             | -12            | -35  | 2.12  | 4.60     | 3.52   | -2.19  |        |      |       |            |
| TRT120128T11 | 1.5  | 12/01/28         | 24/01/18     | 92 m                  | 7.585         | 0.7          | 4.1   | 0.93      | 31/12/19         | 98.000          |               | 3.18           | 3.21             | 17             |      | 2.91  | 5.93     | 3.76   | -0.59  |        |      |       |            |
| TRT280628T18 | 1.65 | 28/06/28         | 11/07/18     | 98 m                  | 14.958        | 0.7          | 5.6   | 0.65      | 01/06/20         | 109.000         | 1.32          | 2.09           | 2.10             | -87            |      | 2.10  | 4.21     | 3.31   | -1.87  | 6.69   | 0.54 | 5.12  |            |

## Kamu Kira Sertifikası

|              |      |          |          |      |       |     |      |      |          |         |      |      |      |    |      |      |      |       |       |       |      |      |      |
|--------------|------|----------|----------|------|-------|-----|------|------|----------|---------|------|------|------|----|------|------|------|-------|-------|-------|------|------|------|
| TRD230920T24 | 12.2 | 23/09/20 | 26/09/18 | 3 m  | 1.700 | 9.5 | 34.1 | 1.42 | 23/06/20 | 104.060 | 6.10 | 7.59 | 7.81 | -2 | 87   | -269 | 6.94 | 11.05 | 9.04  | -0.87 | 0.24 | 0.00 | 0.27 |
| TRD281020T26 |      | 28/10/20 | 29/04/20 | 4 m  | 0.000 | 5.1 | 29.9 | 0.12 | 23/06/20 | 100.120 |      | 7.22 | 7.39 | 2  |      |      | 7.11 | 7.58  | 7.30  | 0.73  |      |      |      |
| TRD111120T16 |      | 11/11/20 | 13/05/20 | 5 m  | 0.000 | 2.2 | 23.3 | 0.18 | 22/06/20 | 100.140 | 0.86 | 7.25 | 7.41 | 1  |      |      | 6.97 | 7.58  | 7.30  | 0.60  | 0.37 | 0.00 | 0.38 |
| TRD181120T19 | 9.0  | 18/11/20 | 21/11/18 | 5 m  | 3.241 | 0.0 | 3.6  | 1.23 | 23/06/20 |         | 1.72 |      |      |    |      |      | 7.21 | 11.02 | 9.12  |       | 0.39 | 0.00 | 0.41 |
| TRD100221T17 | 8.8  | 10/02/21 | 13/02/19 | 8 m  | 1.479 | 2.5 | 10.0 | 1.19 | 23/06/20 | 105.950 | 6.43 | 7.80 | 7.95 |    | 79   | -272 | 7.07 | 11.04 | 9.41  | -1.23 | 0.57 | 0.01 | 0.65 |
| TRD160621T17 | 10.6 | 16/06/21 | 19/06/19 | 12 m | 1.606 | 0.0 | 10.5 | 0.94 | 23/06/20 |         | 0.35 |      |      |    |      |      | 7.77 | 11.56 | 9.77  |       |      |      |      |
| TRD140721T18 | 4.7  | 14/07/21 | 20/07/16 | 13 m | 0.908 | 3.2 | 13.7 | 0.90 | 23/06/20 | 101.300 | 4.16 | 8.09 | 8.25 | 0  | -232 |      | 7.80 | 11.13 | 9.76  | -1.68 |      |      |      |
| TRD180821T13 | 7.4  | 18/08/21 | 21/08/19 | 14 m | 0.847 | 0.0 | 5.6  | 0.73 | 18/06/20 |         | 4.92 |      |      |    |      |      | 8.21 | 11.14 | 10.04 |       | 1.03 | 0.02 | 1.16 |
| TRD151221T10 | 5.8  | 15/12/21 | 18/12/19 | 18 m | 1.948 | 9.5 | 37.8 | 1.19 | 23/06/20 | 104.900 | 0.22 | 7.93 | 8.09 | 4  | 2    | -276 | 7.91 | 11.27 | 9.76  | -1.41 | 1.34 | 0.03 | 1.42 |
| TRD260122T19 | 4.9  | 26/01/22 | 29/01/20 | 19 m | 2.926 | 3.3 | 16.0 | 1.08 | 23/06/20 | 102.700 | 3.94 | 7.92 | 8.08 | -7 | -3   | -280 | 7.95 | 11.29 | 9.64  | -1.44 | 1.40 | 0.03 | 1.50 |
| TRD090222T19 | 4.9  | 09/02/22 | 12/02/20 | 20 m | 2.205 | 0.0 | 13.6 | 1.06 | 23/06/20 |         | 3.57 |      |      |    |      |      | 7.93 | 11.30 | 9.87  |       | 1.44 | 0.03 | 1.54 |















# Özel Sektör Tahvilleri (TL)

İŞ YATIRIM



[Rapor Terimleri](#)

| Kodu         | Enstrüman              | Kpn   | Vade †   | İhraç T. | Kpn Sıklık | Bir son. kupon t. | Toplam İhraç | Son İşlem Tarihi | Temiz Fiyat | Birikmiş Faiz | Getiri (%) | Faiz Δ Son İki İşgünü |       |       | Fiyat Değ. |       |       | Hacim Ort. |      | Dur. | Konv. | PVBP * 100 |
|--------------|------------------------|-------|----------|----------|------------|-------------------|--------------|------------------|-------------|---------------|------------|-----------------------|-------|-------|------------|-------|-------|------------|------|------|-------|------------|
|              |                        |       |          |          |            |                   |              |                  |             |               |            | 1G(Δ)                 | 1H(Δ) | 3A(Δ) | 1G(Δ)      | 1H(Δ) | 3A(Δ) | 1H         | 3A   |      |       |            |
| TRFBOVY52119 | Boğaziçi Varlık Yöneti | 13.00 | 07/05/21 | 08/05/20 | 4          | 07/08/2020        | 30.00        | 11/06/20         |             | 1.25          |            |                       |       |       |            |       |       | 0.00       | 0.00 |      |       |            |

## Özel Sektör Tahvilleri

### Özel Sektör Tahvilleri (Kot İçi)

|              |                         |          |          |          |    |            |        |          |         |      |       |     |    |       |   |  |      |      |      |       |      |      |
|--------------|-------------------------|----------|----------|----------|----|------------|--------|----------|---------|------|-------|-----|----|-------|---|--|------|------|------|-------|------|------|
| TRSTISB62010 | Türkiye İş Bankası A.Ş. | 29/06/20 | 17/06/19 |          |    |            | 15.43  | 23/06/20 | 99.865  |      | 8.54  | -27 |    | 1.288 |   |  | 0.11 | 0.04 | 0.01 | 0.000 | 0.01 |      |
| TRSHYTV72017 | Hayat Varlık Yönetim    | 24.00    | 02/07/20 | 06/07/17 | 4  | 02/07/2020 | 6.00   |          |         |      |       |     |    |       |   |  |      |      |      |       |      |      |
| TRFGLMD72016 | Global Yatırım Holding  | 13.95    | 06/07/20 | 08/07/19 | 4  | 06/07/2020 | 20.00  | 10/06/20 | 100.000 | 2.52 |       |     |    | 0     |   |  | 0.05 | 0.02 |      |       |      | 0.07 |
| TRSMGTI72011 | Migros Ticaret A.Ş.     | 15.36    | 16/07/20 | 19/07/18 | 4  | 16/07/2020 | 75.00  | 16/06/20 | 100.000 | 2.61 |       |     |    | 0     |   |  | 0.38 | 0.08 | 0.08 | 0.000 | 0.08 | 0.08 |
| TRSYDAT72010 | Yda İnşaat Sanayi Ve    | 12.97    | 22/07/20 | 26/07/16 | 4  | 22/07/2020 | 125.00 | 18/06/20 |         | 2.06 |       |     |    |       |   |  | 1.47 | 0.20 | 0.09 | 0.000 | 0.09 | 0.09 |
| TRSORFN72013 | Orfin Finansman A.Ş.    | 14.21    | 24/07/20 | 21/07/17 | 4  | 24/07/2020 | 135.00 | 18/06/20 |         | 2.26 |       |     |    |       |   |  | 0.00 | 0.29 |      |       |      |      |
| TRSKOTN82018 | Koton Mağazacılık Tel   | 26.00    | 12/08/20 | 05/08/19 |    | 12/08/2020 | 49.75  | 17/04/20 |         | 5.48 |       |     |    |       |   |  | 0.00 | 0.00 |      |       |      | 0.04 |
| TRADNA92011  | Adana Çimento Sanay     |          | 07/09/20 | 10/09/18 | 4  | 02/11/2020 | 75.00  | 22/06/20 |         |      |       |     |    |       |   |  | 0.00 | 0.03 |      |       |      |      |
| TRSHYTV92015 | Hayat Varlık Yönetim    | 12.62    | 11/09/20 | 15/09/17 | 4  | 11/09/2020 | 56.00  | 05/05/20 |         | 2.22 |       |     |    |       |   |  | 0.00 | 0.20 |      |       |      |      |
| TRSKRSNE2018 | Karsan Otomotiv Sanç    | 16.36    | 13/10/20 | 17/10/17 | 4  | 14/07/2020 | 88.00  | 05/03/20 | 100.100 | 2.18 |       |     |    |       |   |  | 0.69 | 0.09 | 0.11 | 0.000 | 0.11 | 0.11 |
| TRSMGTIE2015 | Migros Ticaret A.Ş.     | 14.22    | 21/10/20 | 24/10/18 | 4  | 22/07/2020 | 46.00  | 01/06/20 |         | 1.52 |       |     |    |       |   |  | 0.05 | 0.00 |      |       |      |      |
| TRSAKYBE2039 | Aktif Yatırım Bankası   |          | 23/10/20 | 26/10/18 |    |            | 399.35 | 19/12/19 |         |      |       |     |    |       |   |  | 0.02 | 0.00 |      |       |      |      |
| TRSORFNE2019 | Orfin Finansman A.Ş.    | 13.11    | 30/10/20 | 27/10/17 | 4  | 24/07/2020 | 150.00 | 11/06/20 |         | 1.76 |       |     |    |       |   |  | 0.15 | 0.44 | 0.09 | 0.001 | 0.11 | 0.11 |
| TRSIGYK2014  | İş Gayrimenkul Yatırın  |          | 13/11/20 | 23/10/19 |    |            | 50.00  | 09/06/20 | 96.433  |      | 8.81  | 69  |    | 0.004 |   |  | 0.33 | 0.14 |      |       |      |      |
| TRSTISBK2016 | Türkiye İş Bankası A.Ş. |          | 16/11/20 | 14/11/19 |    |            | 348.10 | 16/04/20 |         |      |       |     |    |       |   |  | 0.76 | 0.06 | 0.55 | 0.006 | 0.51 | 0.51 |
| TRSKORTK2018 | Korteks Mensucat Sar    | 32.00    | 16/11/20 | 20/05/19 | 2  | 16/11/2020 | 8.18   | 18/06/20 |         | 2.81 |       |     |    |       |   |  | 0.00 | 0.00 |      |       |      | 0.27 |
| TRSKORTK2026 | Korteks Mensucat Sar    | 32.00    | 16/11/20 | 01/07/19 | 2  | 29/06/2020 | 2.10   |          |         |      |       |     |    |       |   |  |      |      |      |       |      |      |
| TRSKORTK2034 | Korteks Mensucat Sar    | 18.50    | 16/11/20 | 14/11/19 | 12 | 23/07/2020 | 26.48  | 27/04/20 | 100.500 | 0.41 | 19.03 | -3  | -4 | 0     | 0 |  | 0.09 | 0.01 | 0.48 | 0.005 | 0.53 | 0.53 |
| TRSHZRFK2016 | Huzur Faktoring A.Ş.    | 18.00    | 23/11/20 | 22/11/19 | 12 | 29/06/2020 | 4.32   |          |         |      |       |     |    |       |   |  |      |      |      |       |      |      |
| TRSIGYA2016  | İş Gayrimenkul Yatırın  |          | 11/12/20 | 03/12/19 |    |            | 68.80  | 23/06/20 | 96.062  |      | 8.95  | 17  |    | 0.239 |   |  | 0.63 | 0.11 | 0.45 | 0.004 | 0.43 | 0.43 |
| TRSZORNA2035 | Zorlu Enerji Elektrik Ü | 18.50    | 16/12/20 | 05/12/19 | 12 | 13/07/2020 | 24.04  | 07/01/20 | 100.500 |      | 19.2  |     |    |       |   |  | 0.16 | 0.01 |      |       |      |      |
| TRSZORNA2019 | Zorlu Enerji Elektrik Ü | 8.97     | 16/12/20 | 31/05/19 |    | 16/12/2020 | 5.65   |          |         |      |       |     |    |       |   |  |      |      |      |       |      |      |
| TRSZORNA2027 | Zorlu Enerji Elektrik Ü | 8.91     | 16/12/20 | 14/06/19 | 2  | 12/12/2020 | 1.80   | 21/08/19 |         |      |       |     |    |       |   |  | 0.00 | 0.00 |      |       |      |      |
| TRSHKTA2014  | Hektaş Ticaret A.Ş.     | 10.37    | 18/12/20 | 21/12/18 | 4  | 18/09/2020 | 38.00  | 23/06/20 |         | 0.14 |       |     |    |       |   |  | 0.00 | 0.02 |      |       |      |      |
| TRSFNBK12110 | Qnb Finansbank A.Ş.     |          | 08/01/21 | 03/01/20 | 4  | 03/07/2020 | 99.04  | 08/01/20 | 100.385 |      |       |     |    | 0.404 |   |  | 8.58 | 0.67 |      |       |      |      |
| TRSBOLU12115 | Bolu Çimento Sanayi     | 11.45    | 11/01/21 | 14/01/19 | 4  | 14/07/2020 | 50.00  | 05/06/20 |         | 1.73 |       |     |    |       |   |  | 0.20 | 0.05 |      |       |      |      |
| TRSKORT12115 | Korteks Mensucat Sar    | 30.00    | 20/01/21 | 26/07/19 | 4  | 22/07/2020 | 9.32   | 02/08/19 | 100.575 |      |       |     |    |       |   |  | 0.01 | 0.00 |      |       |      |      |



## Özel Sektör Tahvilleri (TL)

İŞ YATIRIM



[Rapor Terimleri](#)

| Kodu         | Enstrüman             | Kpn   | Vade †   | İhraç T. | Kpn Sıklık | Bir son. kupon t. | Toplam İhraç | Son İşlem Tarihi | Temiz Fiyat | Birikmiş Faiz | Getiri (%) | Faiz Δ Son İki İşgünü |       |       | Fiyat Değ. |       |       | Hacim Ort. |      | Dur.  | Konv. | PVBP * 100 |  |
|--------------|-----------------------|-------|----------|----------|------------|-------------------|--------------|------------------|-------------|---------------|------------|-----------------------|-------|-------|------------|-------|-------|------------|------|-------|-------|------------|--|
|              |                       |       |          |          |            |                   |              |                  |             |               |            | 1G(Δ)                 | 1H(Δ) | 3A(Δ) | 1G(Δ)      | 1H(Δ) | 3A(Δ) | 1H         | 3A   |       |       |            |  |
| TRSERYPK2216 | Eryap Mühendislik İnş | 13.80 | 17/11/22 | 21/11/19 | 2          | 19/11/2020        | 125.00       |                  |             |               |            |                       |       |       |            |       |       |            |      |       |       |            |  |
| TRSERYPK2224 | Eryap Mühendislik İnş | 12.71 | 30/11/22 | 04/12/19 | 2          | 02/12/2020        | 125.00       |                  |             |               |            |                       |       |       |            |       |       |            |      |       |       |            |  |
| TRSERYP12313 | Eryap Mühendislik İnş | 14.44 | 11/01/23 | 15/01/20 | 2          | 16/07/2020        | 75.00        |                  |             |               |            |                       |       |       |            |       |       |            |      |       |       |            |  |
| TRSENSA32314 | Enerjisa Enerji A.Ş.  | 5.00  | 30/03/23 | 05/04/18 | 2          | 01/10/2020        | 162.00       | 03/06/20         |             | 0.86          |            |                       |       |       |            |       | 0.01  | 0.35       | 2.68 | 0.097 | 1.77  |            |  |
| TRSTHAL52317 | Türkiye Halk Bankası  | 2.00  | 04/05/23 | 05/05/20 | 4          | 04/08/2020        | 300.00       |                  |             |               |            |                       |       |       |            |       |       |            |      |       |       |            |  |
| TRSTHAL92446 | Türkiye Halk Bankası  |       | 13/09/24 | 20/09/19 | 4          | 18/09/2020        | 130.00       | 17/02/20         | 101.023     |               |            |                       |       |       |            |       | 0.43  | 0.03       |      |       |       |            |  |

### VDMK

### Banka Bonoları (Kot içi)

#### VDMK (Kot içi)

|              |                       |  |          |          |  |  |       |          |         |       |     |  |  |       |  |      |      |      |       |      |  |  |  |
|--------------|-----------------------|--|----------|----------|--|--|-------|----------|---------|-------|-----|--|--|-------|--|------|------|------|-------|------|--|--|--|
| TRPAK2E62016 | Aktif Yatırım Bankası |  | 30/06/20 | 16/10/19 |  |  | 24.50 | 18/10/19 | 89.967  | 16.27 | 0   |  |  | 0.035 |  | 1.11 | 0.09 |      |       |      |  |  |  |
| TRPAKY172016 | Aktif Yatırım Bankası |  | 29/07/20 | 13/05/20 |  |  | 27.85 |          |         |       |     |  |  |       |  |      |      |      |       |      |  |  |  |
| TRPDUAV82019 | Ünlü Menkul Değerler  |  | 14/08/20 | 22/11/19 |  |  | 4.00  | 29/05/20 | 100.000 | 17.57 | -26 |  |  | 0     |  | 0.01 | 0.00 |      |       |      |  |  |  |
| TRPAK5F82014 | Aktif Yatırım Bankası |  | 27/08/20 | 15/09/17 |  |  | 6.65  |          |         |       |     |  |  |       |  |      |      |      |       |      |  |  |  |
| TRPAKT882017 | Aktif Yatırım Bankası |  | 31/08/20 | 08/12/17 |  |  | 32.60 |          |         |       |     |  |  |       |  |      |      |      |       |      |  |  |  |
| TRPAK9E82019 | Aktif Yatırım Bankası |  | 31/08/20 | 19/03/18 |  |  | 18.25 |          |         |       |     |  |  |       |  |      |      |      |       |      |  |  |  |
| TRPDUAV92018 | Ünlü Menkul Değerler  |  | 15/09/20 | 22/11/19 |  |  | 6.00  | 29/05/20 | 100.000 | 17.44 | -26 |  |  | 0     |  | 0.01 | 0.00 |      |       |      |  |  |  |
| TRPAK1092010 | Aktif Yatırım Bankası |  | 18/09/20 | 20/09/18 |  |  | 18.60 |          |         |       |     |  |  |       |  |      |      |      |       |      |  |  |  |
| TRPAKT292019 | Aktif Yatırım Bankası |  | 23/09/20 | 25/12/19 |  |  | 20.05 | 17/04/20 |         |       |     |  |  |       |  | 0.00 | 0.00 | 0.40 | 0.004 | 0.39 |  |  |  |
| TRPAK2E92013 | Aktif Yatırım Bankası |  | 30/09/20 | 16/10/19 |  |  | 22.40 | 18/10/19 | 86.621  | 16.26 |     |  |  |       |  | 0.99 | 0.08 |      |       |      |  |  |  |
| TRPPVFFE2015 | Pasha Yatırım Bank    |  | 15/10/20 | 27/02/20 |  |  | 20.00 | 15/05/20 |         |       |     |  |  |       |  | 0.00 | 0.00 |      |       |      |  |  |  |
| TRPAKY1E2012 | Aktif Yatırım Bankası |  | 30/10/20 | 13/05/20 |  |  | 43.50 |          |         |       |     |  |  |       |  |      |      |      |       |      |  |  |  |
| TRPAK9EK2011 | Aktif Yatırım Bankası |  | 30/11/20 | 19/03/18 |  |  | 18.00 | 07/05/20 |         |       |     |  |  |       |  | 0.00 | 0.00 |      |       |      |  |  |  |
| TRPAKT8K2017 | Aktif Yatırım Bankası |  | 30/11/20 | 08/12/17 |  |  | 31.65 |          |         |       |     |  |  |       |  |      |      |      |       |      |  |  |  |
| TRPAK10A2011 | Aktif Yatırım Bankası |  | 18/12/20 | 20/09/18 |  |  | 17.60 | 17/04/20 |         |       |     |  |  |       |  | 0.00 | 0.00 |      |       |      |  |  |  |
| TRPAK5FA2016 | Aktif Yatırım Bankası |  | 29/12/20 | 15/09/17 |  |  | 6.85  |          |         |       |     |  |  |       |  |      |      |      |       |      |  |  |  |
| TRPAK2EA2010 | Aktif Yatırım Bankası |  | 30/12/20 | 16/10/19 |  |  | 19.70 |          |         |       |     |  |  |       |  |      |      |      |       |      |  |  |  |
| TRPAKY112111 | Aktif Yatırım Bankası |  | 29/01/21 | 13/05/20 |  |  | 47.25 |          |         |       |     |  |  |       |  |      |      |      |       |      |  |  |  |
| TRPAKT822112 | Aktif Yatırım Bankası |  | 26/02/21 | 08/12/17 |  |  | 29.60 |          |         |       |     |  |  |       |  |      |      |      |       |      |  |  |  |
| TRPAK9E22114 | Aktif Yatırım Bankası |  | 26/02/21 | 19/03/18 |  |  | 16.10 | 06/05/20 |         |       |     |  |  |       |  | 0.00 | 0.00 |      |       |      |  |  |  |
| TRPAK1032115 | Aktif Yatırım Bankası |  | 19/03/21 | 20/09/18 |  |  | 16.60 | 27/03/20 |         |       |     |  |  |       |  | 0.00 | 0.00 |      |       |      |  |  |  |
| TRPAK2E32118 | Aktif Yatırım Bankası |  | 31/03/21 | 16/10/19 |  |  | 18.05 |          |         |       |     |  |  |       |  |      |      |      |       |      |  |  |  |
| TRPAKY142118 | Aktif Yatırım Bankası |  | 30/04/21 | 13/05/20 |  |  | 47.55 |          |         |       |     |  |  |       |  |      |      |      |       |      |  |  |  |
| TRPAK9E52111 | Aktif Yatırım Bankası |  | 31/05/21 | 19/03/18 |  |  | 13.30 | 09/04/20 |         |       |     |  |  |       |  | 0.00 | 0.00 |      |       |      |  |  |  |
| TRPAKT852119 | Aktif Yatırım Bankası |  | 31/05/21 | 08/12/17 |  |  | 23.85 |          |         |       |     |  |  |       |  |      |      |      |       |      |  |  |  |
| TRPAK1062112 | Aktif Yatırım Bankası |  | 18/06/21 | 20/09/18 |  |  | 14.00 | 09/04/20 |         |       |     |  |  |       |  | 0.00 | 0.00 |      |       |      |  |  |  |
| TRPAK2E62115 | Aktif Yatırım Bankası |  | 30/06/21 | 16/10/19 |  |  | 13.70 | 19/03/20 |         |       |     |  |  |       |  | 0.00 | 0.00 | 1.19 | 0.020 | 0.86 |  |  |  |
| TRPAKY172115 | Aktif Yatırım Bankası |  | 30/07/21 | 13/05/20 |  |  | 47.35 |          |         |       |     |  |  |       |  |      |      |      |       |      |  |  |  |
| TRPAK1092119 | Aktif Yatırım Bankası |  | 17/09/21 | 20/09/18 |  |  | 10.75 | 27/03/20 |         |       |     |  |  |       |  | 0.00 | 0.00 |      |       |      |  |  |  |
| TRPAK9E92117 | Aktif Yatırım Bankası |  | 24/09/21 | 19/03/18 |  |  | 9.15  | 27/03/20 |         |       |     |  |  |       |  | 0.00 | 0.00 |      |       |      |  |  |  |
| TRPAK2E92112 | Aktif Yatırım Bankası |  | 30/09/21 | 16/10/19 |  |  | 7.80  |          |         |       |     |  |  |       |  |      |      |      |       |      |  |  |  |
| TRPAKT8E2114 | Aktif Yatırım Bankası |  | 26/10/21 | 08/12/17 |  |  | 17.25 | 31/03/20 |         |       |     |  |  |       |  | 0.00 | 0.00 |      |       |      |  |  |  |

## Özel Sektör Tahvilleri (TL)

İŞ YATIRIM



[Rapor Terimleri](#)

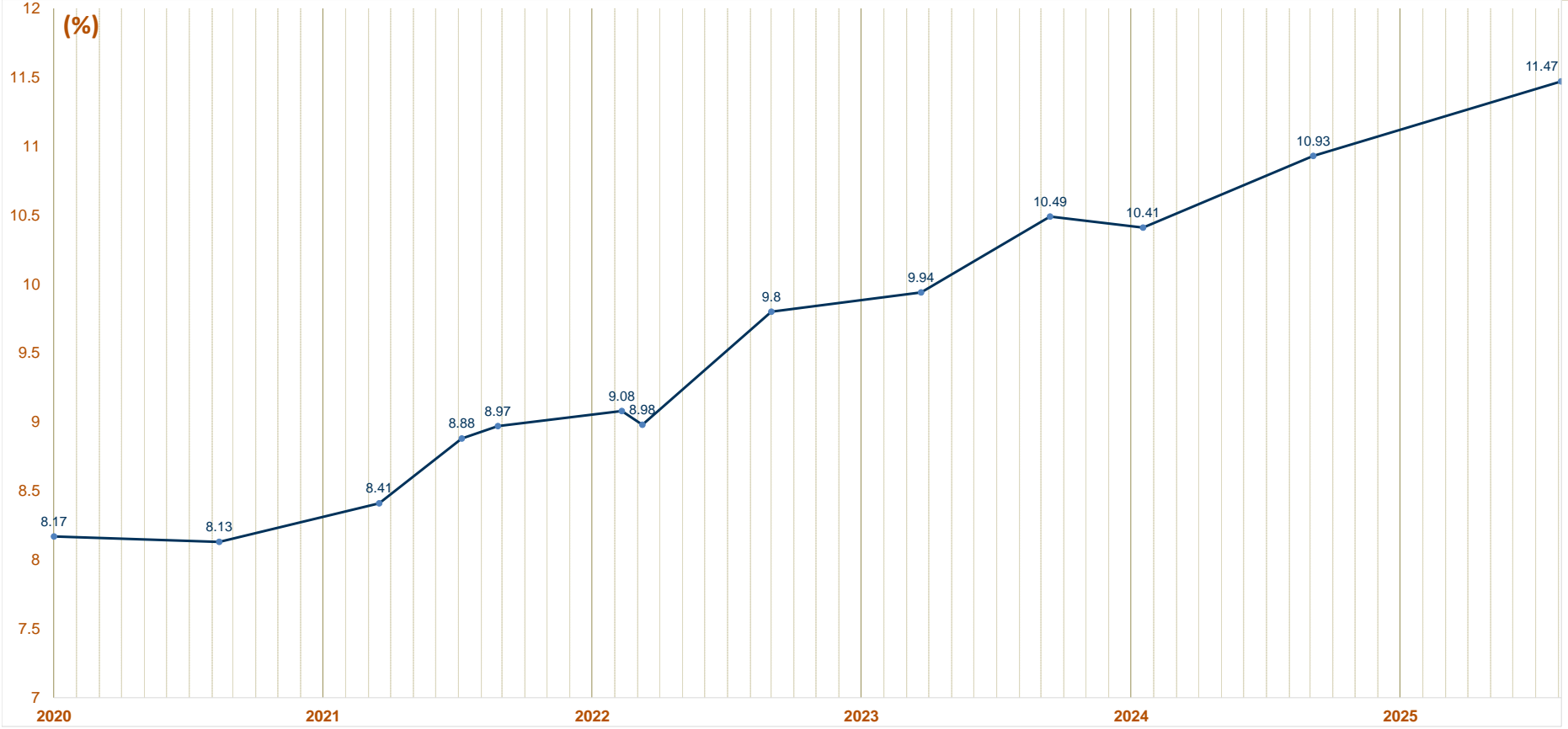
| Kodu         | Enstrüman               | Kpn   | Vade †   | İhraç T. | Kpn Sıklık | Bir son. kupon t. | Toplam İhrac | Son İşlem Tarihi | Temiz Fiyat | Birikmiş Faiz | Getiri (%) | Faiz Δ Son İki İşgünü |       |       | Fiyat Değ. |       |       | Hacim Ort. |      | Dur. | Konv. | PVBP * 100 |  |
|--------------|-------------------------|-------|----------|----------|------------|-------------------|--------------|------------------|-------------|---------------|------------|-----------------------|-------|-------|------------|-------|-------|------------|------|------|-------|------------|--|
|              |                         |       |          |          |            |                   |              |                  |             |               |            | 1G(Δ)                 | 1H(Δ) | 3A(Δ) | 1G(Δ)      | 1H(Δ) | 3A(Δ) | 1H         | 3A   |      |       |            |  |
| TRPAKY1E2111 | Aktif Yatırım Bankası / |       | 27/10/21 | 13/05/20 |            |                   | 47.50        |                  |             |               |            |                       |       |       |            |       |       |            |      |      |       |            |  |
| TRPAK2EK2117 | Aktif Yatırım Bankası / |       | 30/11/21 | 16/10/19 |            |                   | 1.10         | 19/03/20         |             |               |            |                       |       |       |            |       |       | 0.00       | 0.00 | 1.64 | 0.035 | 0.55       |  |
| TRPAK10A2110 | Aktif Yatırım Bankası / |       | 17/12/21 | 20/09/18 |            |                   | 8.75         | 02/04/20         |             |               |            |                       |       |       |            |       |       | 0.00       | 0.00 |      |       |            |  |
| TRPAKY112210 | Aktif Yatırım Bankası / |       | 31/01/22 | 13/05/20 |            |                   | 47.80        | 14/05/20         |             |               |            |                       |       |       |            |       |       | 0.00       | 0.00 |      |       |            |  |
| TRPAK1032214 | Aktif Yatırım Bankası / |       | 18/03/22 | 20/09/18 |            |                   | 7.30         |                  |             |               |            |                       |       |       |            |       |       |            |      |      |       |            |  |
| TRPAK1132212 | Aktif Yatırım Bankası / | 21.50 | 22/03/22 | 19/03/19 | 4          | 19/09/2020        | 225.00       |                  |             |               |            |                       |       |       |            |       |       |            |      |      |       |            |  |
| TRPAKY142217 | Aktif Yatırım Bankası / |       | 29/04/22 | 13/05/20 |            |                   | 47.30        | 15/05/20         |             |               |            |                       |       |       |            |       |       | 0.00       | 0.00 |      |       |            |  |
| TRPAKY172214 | Aktif Yatırım Bankası / |       | 29/07/22 | 13/05/20 |            |                   | 47.40        |                  |             |               |            |                       |       |       |            |       |       |            |      |      |       |            |  |
| TRPAK1082219 | Aktif Yatırım Bankası / |       | 02/08/22 | 20/09/18 |            |                   | 5.55         | 10/04/20         |             |               |            |                       |       |       |            |       |       | 0.00       | 0.00 |      |       |            |  |
| TRPAKY1E2210 | Aktif Yatırım Bankası / |       | 31/10/22 | 13/05/20 |            |                   | 39.90        |                  |             |               |            |                       |       |       |            |       |       |            |      |      |       |            |  |
| TRPAKY112319 | Aktif Yatırım Bankası / |       | 31/01/23 | 13/05/20 |            |                   | 33.85        |                  |             |               |            |                       |       |       |            |       |       |            |      |      |       |            |  |
| TRPAKY142316 | Aktif Yatırım Bankası / |       | 28/04/23 | 13/05/20 |            |                   | 28.85        |                  |             |               |            |                       |       |       |            |       |       |            |      |      |       |            |  |
| TRPAKY172313 | Aktif Yatırım Bankası / |       | 31/07/23 | 13/05/20 |            |                   | 25.55        |                  |             |               |            |                       |       |       |            |       |       |            |      |      |       |            |  |
| TRPAKY1E2319 | Aktif Yatırım Bankası / |       | 31/10/23 | 13/05/20 |            |                   | 24.40        |                  |             |               |            |                       |       |       |            |       |       |            |      |      |       |            |  |
| TRPKYVFA2318 | T.K.Y.B Varlık Finansr  | 16.99 | 07/12/23 | 07/12/18 | 4          | 07/09/2020        | 3,150.00     | 22/04/20         |             | 2.22          |            |                       |       |       |            |       | 7.15  | 1.01       |      |      |       |            |  |
| TRPAKY112418 | Aktif Yatırım Bankası / |       | 31/01/24 | 13/05/20 |            |                   | 21.75        |                  |             |               |            |                       |       |       |            |       |       |            |      |      |       |            |  |
| TRPTYV232410 | T.K.Y.B Varlık Finansr  | 16.75 | 15/03/24 | 15/03/19 | 4          | 15/09/2020        | 1,000.00     | 20/01/20         | 118.408     | 1.68          |            |                       | 1.732 |       |            |       | 1.54  | 0.23       |      |      |       |            |  |
| TRPAKY142415 | Aktif Yatırım Bankası / |       | 30/04/24 | 13/05/20 |            |                   | 18.25        |                  |             |               |            |                       |       |       |            |       |       |            |      |      |       |            |  |
| TRPAKY172412 | Aktif Yatırım Bankası / |       | 31/07/24 | 13/05/20 |            |                   | 15.80        |                  |             |               |            |                       |       |       |            |       |       |            |      |      |       |            |  |
| TRPAKY1A2412 | Aktif Yatırım Bankası / |       | 31/12/24 | 13/05/20 |            |                   | 16.15        |                  |             |               |            |                       |       |       |            |       |       |            |      |      |       |            |  |

### Banka Bonoları (Kot içi kuponlu)

### Finansman Bonoları

## Devlet İ Borlanma Senetleri Verim Eđrisi

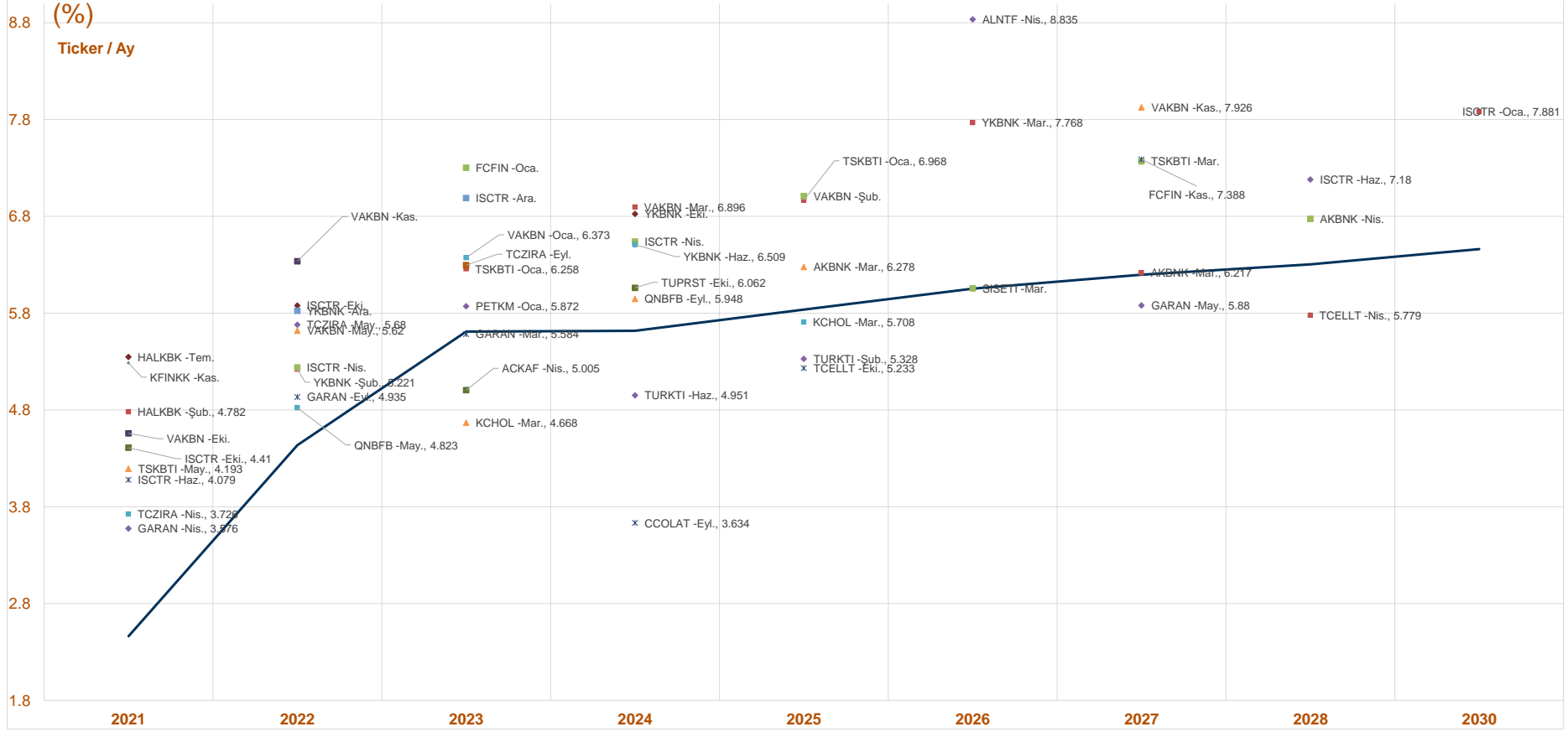
İŐ YATIRIM





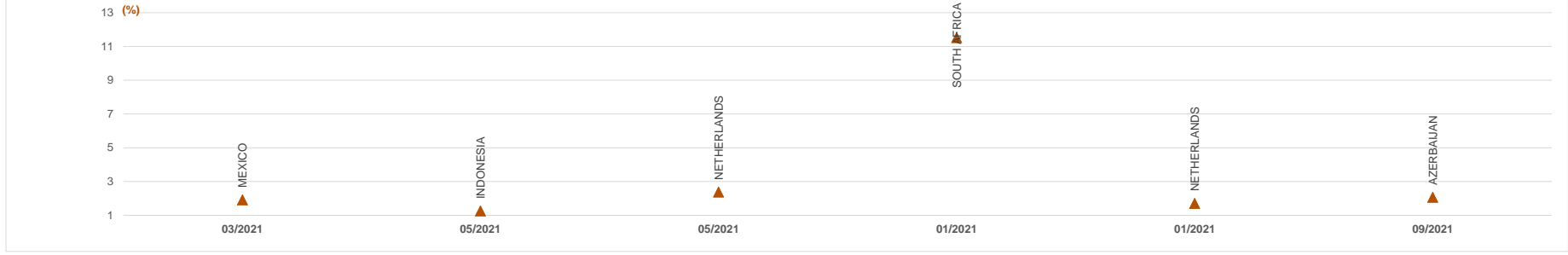
## Devlet ve Özel Sektör Türk Eurobondları Verim Eğrisi

İŞ YATIRIM

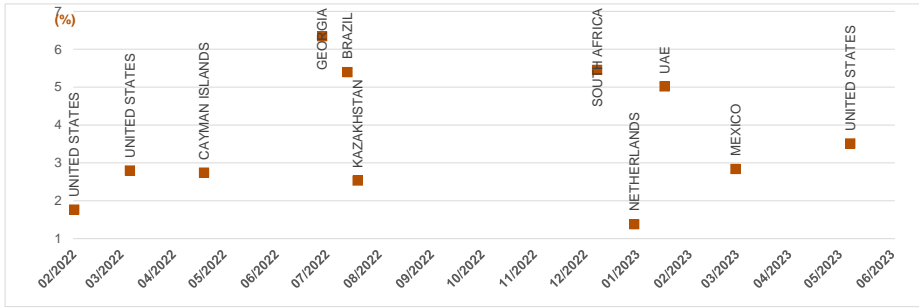


## Yurtdışı Devlet ve Özel Sektör Eurotahvilleri

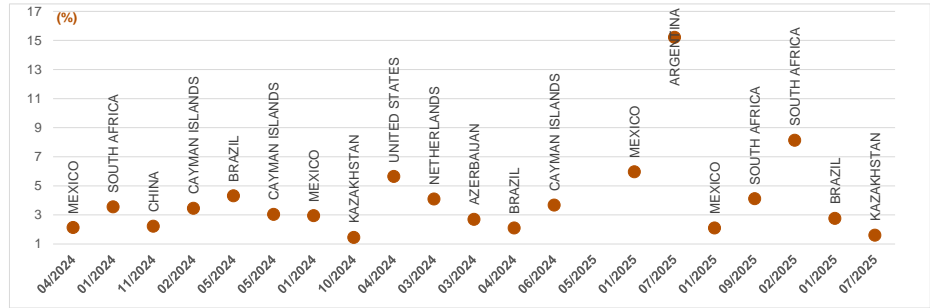
2020-2021 Yılları Eurobond



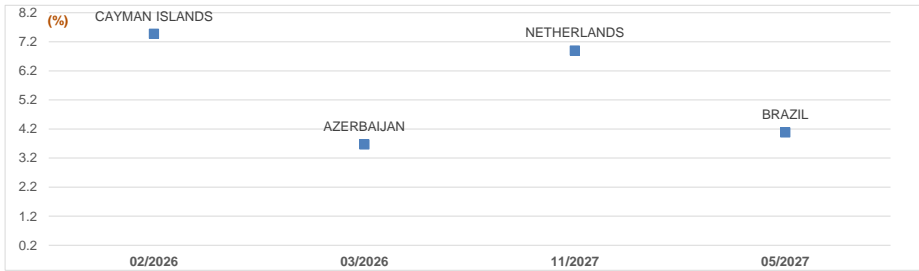
2022-2023 Yılları Eurobond



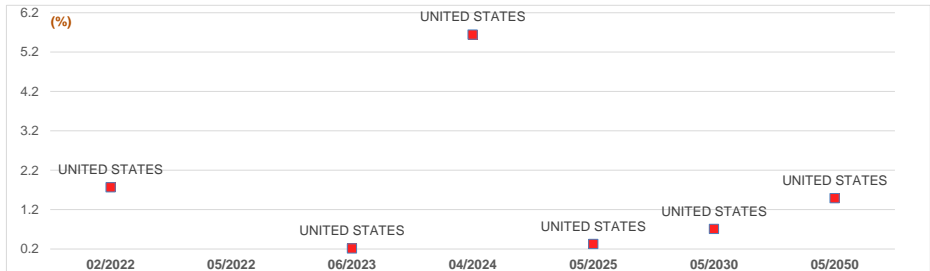
2024-2025 Yılları Eurobond



2026-2027 Yılları Eurobond



ABD Tahvilleri





## Kredi Notları -Türk ve Yurtdışı Devlet ve Özel Sektör Eurotahvilleri

**İŞ YATIRIM**

Rapor Terimlerini Açıklayıcı Doküman

| Ulke ve Şirket Görünüm & Notları |                  |         |     |            | Moody's   |               | Fitch   |        | S&P           |         |           |               |         |
|----------------------------------|------------------|---------|-----|------------|-----------|---------------|---------|--------|---------------|---------|-----------|---------------|---------|
| ISIN                             | Ticker           | Vade 1  | Kur | Getiri (%) | Rating    | Uzun Dönem YP | Görünüm | Rating | Uzun Dönem YP | Görünüm | Rating    | Uzun Dönem YP | Görünüm |
| <b>BRAZİL</b>                    |                  |         |     |            |           |               |         |        |               |         |           |               |         |
| US46556MAF95                     | ITAU 5.65 22     | 03/2022 | USD | 2.799      | Ba3       |               | STABLE  | B+     |               |         |           |               |         |
| US105756AR10                     | BRAZIL 8.875 24  | 04/2024 | USD | 2.096      | Ba2       | Ba2           | STABLE  | BB-    |               | NEG     | BB-       | BB-           | STABLE  |
| USP1905CAE05                     | BRFS82 4.75 24   | 05/2024 | USD | 4.313      | Ba2       |               | STABLE  | BB     |               | STABLE  | BB-       |               | STABLE  |
| US105756BV13                     | BRAZIL 4.25 25   | 01/2025 | USD | 2.759      | Ba2       | Ba2           | STABLE  | BB-    |               | NEG     | BB-       | BB-           | STABLE  |
| US105756AE07                     | BRAZIL 10.125 27 | 05/2027 | USD | 4.082      | Ba2       | Ba2           | STABLE  | BB-    |               | NEG     | BB-       | BB-           | STABLE  |
| US105756BB58                     | BRAZIL 8.25 34   | 01/2034 | USD | 5.022      | Ba2       | Ba2           | STABLE  | BB-    |               | NEG     | BB-       | BB-           | STABLE  |
| <b>UNITED STATES</b>             |                  |         |     |            |           |               |         |        |               |         |           |               |         |
| US175946AC51                     | RILN 5.4 22      | 02/2022 | USD | 1.787      | Baa2      |               | NEG     |        |               |         |           |               | BBB+    |
| GT3                              | T 0.125 22       | 05/2022 | USD | 0.186      | #N/A Fiel |               | STABLE  | #N/A F |               | STABLE  | #N/A Fiel | AA+u          | STABLE  |
| GT3                              | T 0.25 23        | 06/2023 | USD | 0.213      | #N/A Fiel |               | STABLE  | #N/A F |               | STABLE  | #N/A Fiel | AA+u          | STABLE  |
| USU12763AD75                     | CEMEX 6 24       | 04/2024 | USD | 5.643      |           |               |         | BB-    |               |         |           |               | BB *    |
| GT5                              | T 0.25 25        | 05/2025 | USD | 0.33       | #N/A Fiel |               | STABLE  | #N/A F |               | STABLE  | #N/A Fiel | AA+u          | STABLE  |
| GT10                             | T 0.625 30       | 05/2030 | USD | 0.712      | #N/A Fiel |               | STABLE  | #N/A F |               | STABLE  | #N/A Fiel | AA+u          | STABLE  |
| GT30                             | T 1.25 50        | 05/2050 | USD | 1.492      | #N/A Fiel |               | STABLE  | #N/A F |               | STABLE  | #N/A Fiel | AA+u          | STABLE  |
| <b>BRITISH VIRGIN</b>            |                  |         |     |            |           |               |         |        |               |         |           |               |         |
| USC21895AC44                     | CNPCC 5.95 41    | 04/2041 | USD | 3.055      | A2        |               | STABLE  | A+     |               |         |           |               | A       |
| <b>SOUTH AFRICA</b>              |                  |         |     |            |           |               |         |        |               |         |           |               |         |
| XS1113141441                     | SOAFSK 3.903 20  | 06/2020 | USD | -96.143    | Ba1       |               | NEG     | BB     |               |         |           |               | BB-     |
| XS0379851949                     | ESKOM 5.75 21    | 01/2021 | USD | 11.518     | Caa1      |               | NEG     | BBu    |               | NEG     | CCC+      | CCC+          | NEG     |
| XS080571739                      | SAFTRA 4 22      | 07/2022 | USD | 5.399      | Ba1 *     |               | NEG     | BB     |               | NEG     | BB-       | BB-           | STABLE  |
| US836205AQ75                     | SOAF 4.665 24    | 01/2024 | USD | 3.559      | Ba1       | Ba1           | NEG     | BB     |               | NEG     | BB-       | BB-           | STABLE  |
| XS1187065443                     | ESKOM 7.125 25   | 02/2025 | USD | 8.139      | Caa1      |               | NEG     | BB     |               | NEG     | CCC+      | CCC+          | NEG     |
| US836205AR58                     | SOAF 5.875 25    | 09/2025 | USD | 4.12       | Ba1       | Ba1           | NEG     | BB     |               | NEG     | BB-       | BB-           | STABLE  |
| US836205AS32                     | SOAF 5.375 44    | 07/2044 | USD | 6.148      | Ba1       | Ba1           | NEG     | BB     |               | NEG     | BB-       | BB-           | STABLE  |
| <b>LUXEMBOURG</b>                |                  |         |     |            |           |               |         |        |               |         |           |               |         |
| USP9808AA83                      | VOTORA 7.25 41   | 04/2041 | USD | 5.865      | Ba1       |               | NEG     | BBB-   |               |         |           |               | BBB-    |
| <b>GEORGIA</b>                   |                  |         |     |            |           |               |         |        |               |         |           |               |         |
| XS0800346362                     | GRAIL 7.75 22    | 07/2022 | USD | 6.344      |           |               |         | BB-    |               | NEG     | B+        | B+            | DEVELOP |
| <b>KAZAKHSTAN</b>                |                  |         |     |            |           |               |         |        |               |         |           |               |         |
| XS0867478124                     | HSBKZ 5.5 22     | 12/2022 | USD | 5.455      |           | WR            | POS     | BB+    |               | POS     | BB        | BB            | STABLE  |
| XS1120709669                     | KAZAKS 3.875 24  | 10/2024 | USD | 1.456      | Baa3      | (P)Baa3       | POS     | BBB    |               | STABLE  | BBB-      | BBB-          | STABLE  |
| XS1263054519                     | KAZAKS 5.125 25  | 07/2025 | USD | 1.609      | Baa3      | (P)Baa3       | POS     | BBB    |               | STABLE  | BBB-      | BBB-          | STABLE  |
| XS1120709826                     | KAZAKS 4.875 44  | 10/2044 | USD | 3.191      | Baa3      | (P)Baa3       | POS     | BBB    |               | STABLE  | BBB-      | BBB-          | STABLE  |
| XS1263139856                     | KAZAKS 6.5 45    | 07/2045 | USD | 3.507      | Baa3      | (P)Baa3       | POS     | BBB    |               | STABLE  | BBB-      | BBB-          | STABLE  |
| <b>NETHERLANDS</b>               |                  |         |     |            |           |               |         |        |               |         |           |               |         |
| US1716451AR25                    | PETBRA 5.375 21  | 01/2021 | USD | 1.711      | Ba2       |               | STABLE  | BB-    |               |         |           |               | BB-     |
| US171647NAP42                    | PETBRA 8.375 21  | 05/2021 | USD | 2.378      | Ba2       |               | STABLE  | BB-    |               |         |           |               | BB-     |
| US171647NAP69                    | PETBRA 4.375 23  | 05/2023 | USD | 3.513      | Ba2       |               | STABLE  | BB-    |               |         |           |               | BB-     |
| US171647NAM11                    | PETBRA 6.25 24   | 03/2024 | USD | 4.09       | Ba2       |               | STABLE  | BB-    |               |         |           |               | BB-     |
| XS0982711714                     | PETBRA 4.75 25   | 01/2025 | EUR | 3.248      | Ba2       |               | STABLE  | BB-    |               |         |           |               | BB-     |
| XS1813724803                     | TEVA 4.5 25      | 03/2025 | EUR | 4.258      | Ba2       |               | NEG     | BB-u   |               |         |           |               | BB *    |
| XS1211044075                     | TEVA 1.875 27    | 03/2027 | EUR | 4.181      | Ba2       |               | NEG     | BB-u   |               |         |           |               | BB *    |
| XS1706923148                     | FCFIN 7.25 27    | 11/2027 | USD | 6.897      | B2        |               | NEG     | B-     |               | NEG     |           |               |         |
| XS1439749364                     | TEVA 1.625 28    | 10/2028 | EUR | 4.002      | Ba2       |               | NEG     | BB-u   |               |         |           |               | BB *    |
| US171647NAN93                    | PETBRA 6.85 2115 | 06/2115 | USD | 6.804      | Ba2       |               | STABLE  | BB-    |               |         |           |               | BB-     |
| <b>INDONESIA</b>                 |                  |         |     |            |           |               |         |        |               |         |           |               |         |
| US171738AA99                     | PERTU 5.25 21    | 05/2021 | USD | 1.259      | Baa2      |               | STABLE  | BBB    |               | STABLE  | BBB       | BBB           | NEG     |
| <b>ARGENTINA</b>                 |                  |         |     |            |           |               |         |        |               |         |           |               |         |
| USP989MJBEO4                     | YPFDAR 8.5 25    | 07/2025 | USD | 15.21      | Caa3      |               | NEG     | CCC    |               |         |           |               | CCC+    |
| US040114GL81                     | ARGENT 8.28 33   | 12/2033 | USD | 13.688     | Ca        | Ca            | NEG     | WD     |               |         |           |               | CC      |
| US040114GK09                     | ARGENT 3.75 38   | 12/2038 | USD | 12.36      | Ca        | Ca            | NEG     | WD     |               |         |           |               | CC      |
| <b>AZERBAIJAN</b>                |                  |         |     |            |           |               |         |        |               |         |           |               |         |
| XS1678622090                     | AZERBJ 2.82 21   | 09/2021 | USD | 2.089      | Ba2u      |               | STABLE  | BB+    |               | NEG     |           |               | BB+     |
| XS0903465127                     | SOIAZ 4.75 23    | 03/2023 | USD | 2.839      | Ba2       |               | STABLE  | BB+    |               | NEG     | BB-       | BB-           | STABLE  |
| XS1044540547                     | AZERBJ 4.75 24   | 03/2024 | USD | 2.694      | Ba2u      |               | STABLE  | BB+    |               | NEG     |           |               | BB+     |
| XS1319820897                     | SGCAZE 6.875 26  | 03/2026 | USD | 3.668      | Ba2       |               | STABLE  | BB+    |               | NEG     | BB-       | BB-           | STABLE  |
| XS1196496888                     | SOIAZ 6.95 30    | 03/2030 | USD | 4.451      | NR        |               | STABLE  | BB+    |               |         |           |               |         |
| <b>CZECH</b>                     |                  |         |     |            |           |               |         |        |               |         |           |               |         |
| XS1816290682                     | ENGPRO 4.5 24    | 05/2024 | EUR | 5.777      |           |               |         | BB-    |               | STABLE  | B+        | B+            | NEG     |
| <b>IVORY COAST</b>               |                  |         |     |            |           |               |         |        |               |         |           |               |         |
| XS1793329225                     | IVYCST 5.25 30   | 03/2030 | EUR | 6.039      | Ba3 *     | Ba3 *         |         | B+     |               | POS     |           |               |         |
| <b>SENEGAL</b>                   |                  |         |     |            |           |               |         |        |               |         |           |               |         |
| XS1793104530                     | SENEGL 4.75 28   | 03/2028 | EUR | 5.307      | Ba3 *     | Ba3 *         |         |        |               |         | B+        | B+            | STABLE  |
| <b>ROMANIA</b>                   |                  |         |     |            |           |               |         |        |               |         |           |               |         |
| XS1313004928                     | ROMANI 3.875 35  | 10/2035 | EUR | 3.07       | Baa3      | Baa3          | NEG     | BBB-   |               | NEG     | BBB-      | BBB-          | NEG     |
| XS1768074319                     | ROMANI 3.375 38  | 02/2038 | EUR | 3.082      | Baa3      | Baa3          | NEG     | BBB-   |               | NEG     | BBB-      | BBB-          | NEG     |
| XS1968706876                     | ROMANI 4.625 49  | 04/2049 | EUR | 3.657      | Baa3      | Baa3          | NEG     | BBB-   |               | NEG     | BBB-      | BBB-          | NEG     |
| <b>Grand Total</b>               |                  |         |     |            |           |               |         |        |               |         |           |               |         |

Moody's S&P Fitch Açıklama



## Diğer Göstergeler

İŞ YATIRIM

[Rapor Terimlerini Açıklayıcı Doküman](#)

| GOÜ Tahvil Perf.2Y Rates |       |       |      |
|--------------------------|-------|-------|------|
| Ülke                     | 23/06 | 22/06 | 1G Δ |
| Çek                      | 0.20  | 0.20  | 0%   |
| Cin                      | 2.31  | 2.26  | 2%   |
| G. Kore                  | 0.78  | 0.80  | -2%  |
| G.Afrika                 | 4.55  | 4.55  | 0%   |
| Hindistan                | 4.37  | 4.37  | 0%   |
| Macaristan               | 0.80  | 0.80  | 0%   |
| Meksika                  | 4.72  | 4.72  | 0%   |
| Polonya                  | 0.23  | 0.23  | 0%   |
| Rusya                    | 4.33  | 4.33  | 0%   |
| Singapur                 | 0.34  | 0.32  | 7%   |
| Tayland                  | 0.56  | 0.57  | -2%  |

| Türkiye Cross Cur. Swap (USD↔TRY / Rate%) |       |       |       |
|---|-------|-------|-------|
| Vade                                      | 23/06 | 22/06 | 1G Δ  |
| 1 Yıl                                     | 15.21 | 15.10 | 0.11  |
| 2 Yıl                                     | 14.01 | 13.98 | 0.03  |
| 3 Yıl                                     | 13.05 | 13.00 | 0.05  |
| 4 Yıl                                     | 12.39 | 12.33 | 0.06  |
| 5 Yıl                                     | 11.96 | 11.92 | 0.04  |
| 6 Yıl                                     | 11.62 | 11.61 | 0.02  |
| 7 Yıl                                     | 11.35 | 11.34 | 0.01  |
| 8 Yıl                                     | 11.17 | 11.15 | 0.02  |
| 9 Yıl                                     | 11.03 | 11.01 | 0.02  |
| 10 Yıl                                    | 10.91 | 10.92 | -0.01 |

| Gelişmiş Ülkeler 2y |             |             |             |
|---------------------|-------------|-------------|-------------|
| Ülke                | 2Y Faiz(%)  |             |             |
|                     | 23/06       | 22/06       | Değişim BPS |
| ABD                 | 0.19        | 0.19        | 0.22        |
| Almanya             | -0.70       | -0.68       | -1.84       |
| İngiltere           | -0.07       | -0.05       | -2.34       |
| Fransa              | -0.61       | -0.58       | -3.17       |
| İspanya             | -0.41       | -0.40       | -0.90       |
| İtalya              | 0.09        | 0.13        | -4.06       |
| <i>Türkiye</i>      | <i>8.94</i> | <i>8.94</i> | <i>0.00</i> |

| GOÜ Eurobond Perf. |       |       |      |
|--------------------|-------|-------|------|
| Ülke               | 23/06 | 22/06 | 1G Δ |
| Arjantin           | 160   | 160   | 0.0% |
| Brezilya           | 1,375 | 1,375 | 0.0% |
| Çek                | 556   | 556   | 0.0% |
| Cin                | 770   | 770   | 0.0% |
| G.Afrika           | 377   | 377   | 0.0% |
| Macaristan         | 732   | 732   | 0.0% |
| Meksika            | 720   | 720   | 0.0% |
| Polonya            | 1,436 | 1,436 | 0.0% |
| Rusya              | 827   | 827   | 0.0% |
| Türkiye            | 979   | 979   | 0.0% |

| Cross Currency Swap (5yr) |       |       |      |
|---------------------------|-------|-------|------|
| Ülke                      | 23/06 | 22/06 | 1G Δ |
| Çin                       | 2.02  | 1.92  | 5%   |
| Macaristan                | 2.78  | 2.83  | -2%  |
| G.Kore                    | -0.19 | -0.18 | 4%   |
| Rusya                     | 4.10  | 4.20  | -2%  |
| Tayland                   | 0.68  | 0.71  | -4%  |
| Türkiye                   | 11.96 | 11.92 | 0%   |

| Gelişmiş Ülkeler 10y |              |              |             |
|----------------------|--------------|--------------|-------------|
| Ülke                 | 10Y Faiz(%)  |              |             |
|                      | 23/06        | 22/06        | Değişim BPS |
| ABD                  | 0.70         | 0.70         | 0.91        |
| Almanya              | -0.44        | -0.42        | -2.21       |
| İngiltere            | 0.19         | 0.24         | -4.45       |
| Fransa               | -0.12        | -0.09        | -2.83       |
| İspanya              | 0.46         | 0.49         | -3.07       |
| İtalya               | 1.29         | 1.36         | -6.95       |
| <i>Türkiye</i>       | <i>13.21</i> | <i>13.21</i> | <i>0.00</i> |

\*JP EM Eurobond Index



## İletişim Bilgileri

**SGMK Yurtiçi Piyasalar**

Serhat Devecioğlu  
sdevecioğlu@isyatirim.com.tr

Evrım Erten Başar  
ebasar@isyatirim.com.tr

Burak Seçkin  
bseckin@isyatirim.com.tr

**Araştırma**  
Emre Sezan, CFA  
esezan@isyatirim.com.tr

Ahmet Toker  
atoker@isyatirim.com.tr

**Eurotahviller**

Pınar Ozyüksel  
pozyuksel@isyatirim.com.tr

Tolga Murat  
tmurat@isyatirim.com.tr

Ali Ardan Ayberk  
aayberk@isyatirim.com.tr

[Rapor Terimlerini Açıklayıcı Doküman](#)

<https://www.isyatirim.com.tr/tr-tr/analiz/Savfalar/sqmk.aspx>



Burada yer alan bilgiler İş Yatırım Menkul Değerler A.Ş. tarafından bilgilendirme amacı ile hazırlanmıştır. Yatırım bilgi, yorum ve tavsiyeleri yatırım danışmanlığı kapsamında değildir. Yatırım danışmanlığı hizmeti; aracı kurumlar, portföy yönetim şirketleri, mevduat kabul etmeyen bankalar ile müşteri arasında imzalanacak yatırım danışmanlığı sözleşmesi çerçevesinde sunulmaktadır. Burada yer alan yorum ve tavsiyeler, yorum ve tavsiyede bulunanların kişisel görüşlerine dayanmaktadır. Herhangi bir yatırım aracının alım-satım önerisi ya da getiri vaadi olarak yorumlanmamalıdır. Bu görüşler mali durumunuz ile risk ve getiri tercihlerinize uygun olmayabilir. Bu nedenle, sadece burada yer alan bilgilere dayanarak yatırım kararı verilmesi beklentilerinize uygun sonuçlar doğurmayabilir.

Burada yer alan fiyatlar, veriler ve bilgilerin tam ve doğru olduğu garanti edilemez; içerik, haber verilmeksizin değiştirilebilir. Tüm veriler, İş Yatırım Menkul Değerler A.Ş. tarafından güvenilir olduğuna inanılan kaynaklardan alınmıştır. Bu kaynakların kullanılması nedeni ile ortaya çıkabilecek hatalardan İş Yatırım Menkul Değerler A.Ş. sorumlu değildir.

Bu içeriğe ilişkin tüm telif hakları İş Yatırım Menkul Değerler A.Ş.'ye aittir. Bu içerik, açık iznimiz olmaksızın başkaları tarafından herhangi bir amaçla, kısmen veya tamamen çoğaltılamaz, dağıtılamaz, yayımlanamaz veya değiştirilemez.