tüyid yatırımcı ilişkileri derneği
En İyi Araştırma Birimi
Finans/Bankacılık/Sigorta

tüyid yatırımcı ilişkileri derneği
En İyi Araştırma Birimi
Reel Sektör/Sanayii

Consensus Economics
En İsabetli
Makro Tahmin
2017

İŞ YATIRIM

Günlük Yabancı Oranları Tablosu

04/02/2020

Günlük Değişime Göre

BİST'in yabancı payı günlük değişimi: 0.45 Puan

En Çok Artan Hisseler	Cari Deger Yabancı Payi	31/01/2020 Yabancı Payi	Puan Değ. bps	HAO %	Günlük Getiri %	En Çok Azalan Hisseler	Cari Deger Yabancı Payi	31/01/2020 Yabancı Payi	Puan Değ. bps	HAO %	Günlük Getiri %
KRSTL	6.31	4.08	2.24	90	0.0	ANELE	41.40	45.34	-3.94	32	-1.8
PINSU	17.09	15.08	2.01	32	3.0	DOGUB	14.43	17.69	-3.26	44	-0.4
KFEIN	4.82	2.92	1.90	75	-0.8	BSOKE	9.01	11.13	-2.12	25	0.7
VAKKO	15.37	13.68	1.69	10	0.9	ODAS	0.57	2.32	-1.75	57	3.3
DGATE	19.47	17.97	1.50	34	0.5	DOBUR	39.91	41.61	-1.70	15	8.8
ISGSY	15.61	14.12	1.50	31	0.2	SAMAT	1.42	3.07	-1.65	88	5.6
KRDMD	20.97	19.56	1.41	92	0.0	SONME	7.07	8.66	-1.58	6	-0.8
KUTPO	4.15	2.74	1.40	24	1.0	DERIM	13.95	15.42	-1.47	27	-3.0
SILVR	12.72	11.32	1.40	45	4.2	AVOD	1.72	3.14	-1.42	87	2.7
YAYLA	9.26	8.22	1.03	71	2.2	FLAP	4.32	5.61	-1.29	89	1.5

Haftalık Değişime Göre

BİST'in yabancı payı haftalik değişim: -0.39 Bps

En Çok Artan Hisseler	Cari Deger Yabancı Payi	27/01/2020 Yabancı Payi	Puan Değ. bps	HAO %	Hafta Getiri %	En Çok Azalan Hisseler	Cari Deger Yabancı Payi	27/01/2020 Yabancı Payi	Puan Değ. bps	HAO %	Hafta Getiri %
PINSU	17.09	10.60	6.49	32	10.2	FONET	10.94	23.64	-12.70	42	-16.6
OYLUM	4.51	0.77	3.74	75	2.0	KUYAS	3.85	10.12	-6.28	99	3.7
DGATE	19.47	15.77	3.71	34	-10.1	ANELE	41.40	46.96	-5.56	32	-4.7
LINK	27.97	25.09	2.88	31	-6.4	SAMAT	1.42	6.94	-5.52	88	16.7
KFEIN	4.82	2.21	2.61	75	-3.5	PEKGY	1.52	6.99	-5.47	36	-1.3
ISGSY	15.61	13.67	1.95	31	-8.3	CEMAS	0.25	5.72	-5.46	96	-7.1
ADBGR	6.27	4.47	1.80	10	-1.1	PRKAB	2.36	7.69	-5.33	16	-8.1
LIDFA	11.46	9.80	1.66	11	1.3	TUCLK	8.73	13.96	-5.23	53	-2.3
YAYLA	9.26	7.90	1.35	71	-3.0	GRNYO	4.95	9.93	-4.99	96	4.6
SAYAS	7.46	6.13	1.33	44	4.7	ODAS	0.57	4.85	-4.28	57	9.5

Aylık Değişime Göre

BİST'in yabancı payı aylık değişimi: 0.32 Bps

En Çok Artan Hisseler	Cari Deger Yabancı Payi	06/01/2020 Yabancı Payi	Puan Chng. bps	HAO %	Ay Getiri %	En Çok Azalan Hisseler	Cari Deger Yabancı Payi	06/01/2020 Yabancı Payi	Puan Chng. bps	HAO %	Ay Getiri %
PINSU	17.09	2.43	14.67	32	48.1	FONET	10.94	34.21	-23.26	42	28.6
DOBUR	39.91	26.25	13.66	15	29.4	TKNSA	2.88	20.24	-17.36	34	81.1
VERTU	17.53	4.56	12.97	32	28.1	AYEN	15.86	29.33	-13.47	14	25.2
TMPOL	10.50	0.62	9.88	39	30.3	GEREL	2.07	12.77	-10.69	69	22.2
OZBAL	9.74	0.53	9.21	45	46.1	YUNSA	6.44	16.00	-9.56	42	45.6
AKBNK	71.60	63.64	7.97	50	8.6	THYAO	35.75	45.10	-9.35	49	2.3
OZGYO	8.50	0.78	7.72	49	35.0	KATMR	1.39	10.26	-8.86	57	20.6
AVGYO	17.03	9.33	7.70	100	28.4	ISMEN	48.07	56.90	-8.83	29	19.4
SONME	7.07	0.19	6.88	6	33.5	LKMNH	30.61	38.46	-7.85	66	12.9
MARKA	9.61	2.78	6.83	99	47.6	ASUZU	5.07	12.91	-7.85	14	7.7

Yıliçi Değişime Göre

BİST'in yabancı payı yıliçi değişimi: 0.03 Bps

En Çok Artan Hisseler	Cari Deger Yabancı Payi	31/12/2019 Yabancı Payi	Puan Chng. bps	HAO %	Yıliçi Getiri %	En Çok Azalan Hisseler	Cari Deger Yabancı Payi	31/12/2019 Yabancı Payi	Puan Chng. bps	HAO %	Yıliçi Getiri %
PINSU	17.09	1.27	15.83	32	35.3	FONET	10.94	34.64	-23.70	42	20.4
VERTU	17.53	2.77	14.77	32	26.0	TKNSA	2.88	18.76	-15.88	34	104.8
DOBUR	39.91	27.29	12.63	15	13.8	AYEN	15.86	29.15	-13.28	14	21.6
AVGYO	17.03	7.88	9.15	100	19.9	ODAS	0.57	13.31	-12.74	57	51.0
SNPAM	16.86	8.16	8.69	3	44.3	GEREL	2.07	14.27	-12.20	69	10.3
OZBAL	9.74	1.13	8.61	45	34.7	NUGYO	6.56	18.02	-11.46	10	24.9
MARKA	9.61	1.41	8.19	99	31.4	MNDRS	5.26	15.72	-10.46	47	13.0
BSOKE	9.01	1.17	7.84	25	13.0	ALBRK	10.90	21.36	-10.46	29	11.1
METUR	8.98	1.26	7.73	67	10.1	YUNSA	6.44	16.05	-9.61	42	40.2
OZGYO	8.50	0.79	7.71	49	17.8	ISMEN	48.07	57.42	-9.35	29	13.8

BOYP: https://www.kap.org.tr/tr/Bildirim/770038

BIST Yıliçi Yabancı Oranı Grafigi

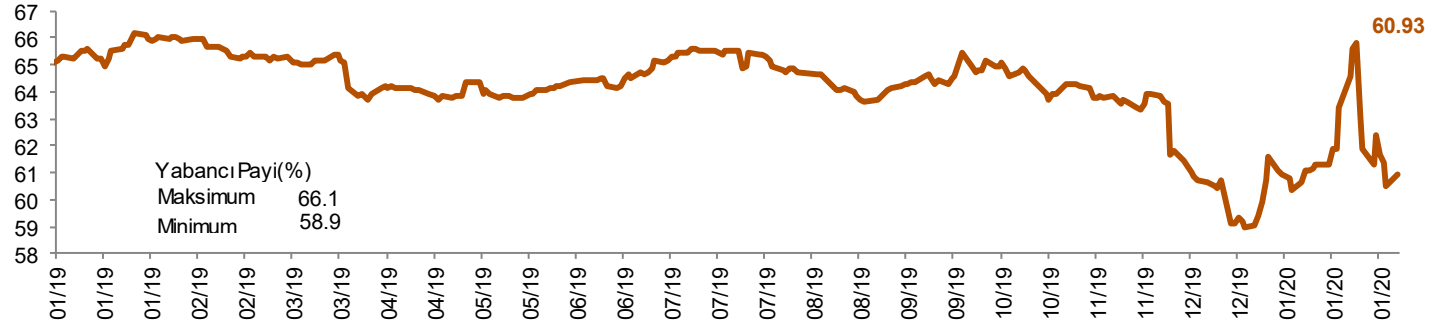

**Hisseler için belirtilen oranlar HAO kısım için geçerlidir.

Lütfen raporumuzun sonunda yer alan bilgilendirme notuna bakınız.

Cari Hisse Yabancı Oranları												
Hisse	Yabancı Payi(%)	Hisse	Yabancı Payi(%)	Hisse	Yabancı Payi(%)	Hisse	Yabancı Payi(%)	Hisse	Yabancı Payi(%)	Hisse	Yabancı Payi(%)	Hisse	Yabancı Payi(%)
ACSEL	10.06	BUCIM	2.66	GLRYH	1.40	LKMNH	30.61	SAYAS	7.46				
ADANA	7.01	BURCE	6.16	GLYHO	51.82	LOGO	58.76	SEKUR	10.19				
ADBGR	6.27	CCOLA	93.48	GOLTS	8.55	LUKSK	1.27	SELEC	59.66				
ADEL	28.57	CELHA	4.82	GOODY	52.76	MAALT	7.92	SILVR	12.72				
ADESE	3.27	CEMAS	0.25	GOZDE	8.89	MAKTK	5.26	SISE	25.18				
ADNAC	4.07	CEMTS	15.57	GRNYO	4.95	MARKA	9.61	SKBNK	9.10				
AEFES	79.37	CEOEM	0.02	GSDDE	2.84	MARTI	7.54	SKTAS	8.58				
AFYON	2.46	CIMSA	21.42	GSDHO	8.14	MAVI	86.47	SMART	0.72				
AGHOL	24.60	CLEBI	17.59	GSRAY	1.93	MEGAP	0.35	SNGYO	3.13				
AGYO	5.24	CMBTN	7.65	GUBRF	7.83	MEPET	2.27	SNKRN	0.00				
AKBNK	71.60	CMENT	0.36	GUSGR	2.83	MERKO	4.04	SNPAM	16.86				
AKCNS	20.18	CRDFA	17.74	GYHOL	0.72	METRO	4.05	SODA	33.94				
AKENR	7.24	CRFSA	5.58	HALKB	46.29	METUR	8.98	SOKM	47.15				
AKFGY	19.39	CUSAN	32.38	HATEK	2.03	MGROS	35.44	SONME	7.07				
AKGRT	65.75	DAGHL	0.00	HDFGS	7.99	MIPAZ	16.00	SRVGY	2.05				
AKGUV	0.17	DAGI	3.82	HEKTS	5.27	MMCAS	1.83	TATGD	18.73				
AKMGY	0.18	DENCM	4.03	HLGYO	13.22	MNDRS	5.26	TAVHL	92.32				
AKSA	49.36	DENGE	0.02	HUBVC	0.13	MPARK	79.88	TBORG	14.06				
AKSEN	17.31	DERAS	2.08	HURGZ	5.10	MRDIN	5.46	TCELL	88.46				
AKSGY	44.51	DERIM	13.95	ICBCT	0.75	MRGYO	2.78	TDGYO	29.14				
AKSUE	10.12	DESA	14.09	IDEAS	0.00	MRSHL	75.05	TEKTU	15.62				
ALARK	27.62	DESPC	12.95	IDGYO	1.93	MSGYO	10.76	TGSAS	10.16				
ALBRK	10.90	DEVA	5.35	IEYHO	2.64	MTRYO	2.48	THYAO	35.75				
ALCAR	1.03	DGATE	19.47	IHEVA	1.87	NATEN	1.75	TIRE	73.38				
ALCTL	16.10	DGGYO	0.41	IHGZT	3.76	NETAS	1.65	TKFEN	54.04				
ALGYO	15.33	DGKLB	11.56	IHLAS	2.86	NIBAS	17.96	TKNSA	2.88				
ALKA	3.90	DIRIT	4.25	IHLGM	15.99	NTHOL	11.40	TLMAN	15.93				
ALKIM	15.46	DITAS	6.53	IHYAY	9.85	NUGYO	6.56	TMPOL	10.50				
ANACM	47.70	DMSAS	8.63	INDES	51.23	NUHCM	5.76	TMSN	0.86				
ANELE	41.40	DOAS	19.87	INFO	11.54	ODAS	0.57	TOASO	76.14				
ANHYT	58.26	DOBUR	39.91	INTEM	3.45	OLMIP	0.74	TRCAS	5.10				
ANSGR	19.97	DOCO	79.83	IPEKE	28.60	ORGE	20.93	TRGYO	32.48				
ARCLK	73.72	DOGUB	14.43	ISCTR	60.12	OSTIM	3.18	TRKCM	40.77				
ARENA	52.55	DOHOL	48.18	ISDMR	19.58	OTKAR	30.73	TSGYO	3.13				
ARMDA	3.34	DOKTA	0.00	ISFIN	3.98	OYAYO	1.51	TSKB	38.12				
ARSAN	3.46	DURDO	0.08	ISGSY	15.61	OYLUM	4.51	TSPOR	3.75				
ASELS	28.58	DYOBY	5.26	ISGYO	18.07	OZBAL	9.74	TTKOM	72.22				
ASLAN	0.73	DZGYO	4.61	ISMEN	48.07	OZGYO	8.50	TTRAK	53.35				
ASUZU	5.07	ECILC	12.78	ISYAT	0.05	OZKGY	48.97	TUCLK	8.73				
ATAGY	2.05	ECZYT	2.59	ITTFH	2.56	OZRDN	0.00	TUKAS	1.76				
ATEKS	4.29	EDIP	20.80	IZMDC	1.76	PAGYO	4.46	TUPRS	70.93				
ATLAS	4.85	EGEEN	24.98	JANTS	4.60	PARSN	11.33	TURGG	3.32				
AVGYO	17.03	EGGUB	0.57	KAPLM	0.30	PEGYO	5.71	ULAS	10.75				
AVHOL	0.22	EGPRO	1.79	KAREL	20.05	PEKGY	1.52	ULKER	93.86				
AVISA	96.29	EGSER	10.18	KARSN	2.30	PENGD	4.38	ULUSE	79.38				
AVOD	1.72	EKGYO	46.15	KARTN	3.96	PETKM	16.63	ULUUN	9.42				
AVTUR	1.86	EMKEL	2.32	KATMR	1.39	PETUN	6.19	UNYEC	7.75				
AYCES	1.38	ENJSA	81.71	KCHOL	82.88	PGSUS	43.95	USAK	3.75				
AYEN	15.86	ENKAI	64.74	KENT	93.67	PINSU	17.09	UTPYA	5.50				
AYGAZ	68.96	EPLAS	0.00	KERVT	0.38	PKART	11.39	VAKBN	74.16				
BAGFS	12.03	ERBOS	6.24	KFEIN	4.82	PNSUT	16.84	VAKFN	1.62				
BAKAB	4.67	EREGL	71.04	KLGYO	9.29	POLHO	10.67	VAKKO	15.37				
BANVT	83.24	ERSU	5.65	KLMSN	19.15	PRKAB	2.36	VANGD	0.24				
BASCM	3.85	ESCOM	11.78	KLNMA	35.92	PRKME	15.94	VERTU	17.53				
BERA	12.74	ETYAT	7.93	KNFRT	4.00	PSDTC	1.33	VERUS	58.21				
BEYAZ	0.23	EUHOL	0.47	KONYA	54.07	QNBFB	0.00	VESBE	8.61				
BFREN	32.50	EUKYO	6.54	KORDS	44.11	QNBFL	0.00	VESTL	16.10				
BIMAS	69.44	EUYO	5.40	KOZAA	55.23	RAYSG	87.24	VKFYO	0.90				
BIZIM	17.66	FENER	5.93	KOZAL	72.95	RHEAG	0.29	VKGYO	1.96				
BJKAS	0.58	FLAP	4.32	KRDMA	5.78	RTALB	0.30	VKING	2.86				
BLCYT	10.99	FMIZP	0.32	KRDMB	4.08	RYGYO	51.68	YAPRK	1.48				
BNTAS	8.31	FONET	10.94	KRDMD	20.97	RYSAS	36.21	YATAS	40.17				
BOLUC	9.59	FORMT	4.83	KRGYO	27.15	SAFKR	0.25	YAYLA	9.26				
BOSSA	3.54	FROTO	76.36	KRONT	7.18	SAHOL	68.15	YESIL	0.51				
BRISA	26.56	GARAN	75.94	KRSAN	22.34	SALIX	0.09	YGGYO	0.29				
BRKSN	7.39	GARFA	3.81	KRSTL	6.31	SAMAT	1.42	YGYO	10.06				
BRMEN	6.68	GEDIK	1.50	KRTEK	14.98	SANEL	7.04	YKBNK	48.20				
BRSAN	27.83	GEDZA	5.66	KUTPO	4.15	SANFM	3.24	YKGYO	5.08				
BRYAT	1.92	GENTS	5.44	KUYAS	3.85	SANKO	1.01	ZOREN	13.50				
BSOKE	9.01	GEREL	2.07	LIDFA	11.46	SARKY	1.49						
BTCIM	2.81	GLBMD	0.09	LINK	27.97	SASA	5.02						

Lütfen raporumuzun sonunda yer alan bilgilendirme notuna bakınız.

Yabancı Oranı 10 Günlük Artış Matrisi (10 Gündür Sürekli Artan Hisseler)													
		Günlük Yabancı Oranları (%)											Gün Sayısı
Hisse	HAO(%)	03/02	31/01	30/01	29/01	28/01	27/01	24/01	23/01	22/01	21/01	20/01	
AKSGY	38.91	44.51	44.51	44.50	44.48	44.46	44.44	44.40	44.34	44.30	44.26	44.25	10
BRYAT	12.02	1.92	1.86	1.81	1.78	1.76	1.74	1.72	1.70	1.65	1.65	1.62	10
PINSU	32.42	17.09	15.08	14.90	14.84	11.31	10.60	9.13	8.38	7.18	6.80	6.26	10
ADANA	58.43	7.01	6.84	6.56	6.56	6.31	6.13	5.79	5.56	5.32	5.26		9
ADBGR	9.89	6.27	6.16	5.69	5.53	4.81	4.47	3.83	3.80	3.08	2.77		9
OLMIP	7	0.74	0.54	0.38	0.33	0.18	0.14	0.08	0.08	0.01			8
OYLUM	75.18	4.51	4.50	2.45	1.81	1.14	0.77	0.27					6
EGPRO	3.96	1.79	1.76	1.74	1.73	1.68	1.66						5
SMART	48.75	0.72	0.57	0.53	0.52	0.40	0.39						5
BRISA	10.16	26.56	26.38	26.32	26.26	26.04							4
INTEM	14.07	3.45	3.30	3.16	3.04	2.97							4
LUKSK	14.72	1.27	1.17	1.16	0.84	0.53							4
PSDTC	45.1	1.33	1.27	0.54	0.51	0.00							4
SANKO	8.8	1.01	0.84	0.79	0.74	0.66							4
SAYAS	43.89	7.46	7.42	7.40	7.08	5.89							4
YAYLA	71.08	9.26	8.22	7.58	6.31	5.95							4
YGGYO	82.06	0.29	0.28	0.28	0.28	0.28							4
AYCES	7.47	1.38	1.31	1.20	0.82								3
ECILC	19.7	12.78	12.65	12.62	12.44								3
TTRAK	24.84	53.35	53.33	53.28	53.26								3
YESIL	63.5	0.51	0.34	0.31	0.28								3
AKGUV	74.51	0.17	0.11	0.09									2
ALCTL	34.96	16.10	15.89	15.79									2
ASELS	25.77	28.58	28.42	28.11									2
ASLAN	3.24	0.73	0.68	0.66									2
BIMAS	67.91	69.44	69.41	69.40									2
BOSSA	12.16	3.54	3.39	3.27									2
DERAS	49.54	2.08	1.98	1.97									2
EGEEN	34.6	24.98	24.94	24.78									2
GARAN	50.07	75.94	75.82	75.79									2
GEREL	69.16	2.07	2.07	2.01									2
HALKB	48.39	46.29	45.78	45.46									2
ICBCT	7.15	0.75	0.70	0.64									2
ISGSY	31.21	15.61	14.12	13.56									2
ITTFH	83.75	2.56	2.55	2.43									2
KENT	0.54	93.67	93.66	93.65									2
KLMSN	31.2	19.15	18.18	17.51									2
KRDMA	65.56	5.78	5.69	5.55									2
KRDMB	61.24	4.08	3.97	3.96									2
KRDMD	91.94	20.97	19.56	19.34									2
KRONT	60.27	7.18	6.28	6.22									2
MARKA	99.4	9.61	8.75	8.63									2
MRSHL	8.81	75.05	74.98	74.98									2
PRKAB	16.25	2.36	1.99	1.90									2
RAYSG	5.19	87.24	87.17	87.13									2
SARKY	82.75	1.49	1.48	1.47									2
SELEC	14.9	59.66	59.63	59.60									2
TAVHL	44.43	92.32	92.11	91.98									2
TCELL	48.95	88.46	88.40	88.22									2
TKNSA	34.26	2.88	2.77	2.12									2
TSKB	38.62	38.12	37.48	37.29									2
TSPOR	48.96	3.75	3.64	3.59									2
VKFYO	41.11	0.90	0.88	0.86									2
YAPRK	26.05	1.48	1.37	0.64									2
AEFES	32.37	79.37	79.28										1
AGYO	15.83	5.24	5.23										1
AKBNK	49.53	71.60	71.56										1
AKCNS	20.48	20.18	20.04										1
ARCLK	25.02	73.72	73.66										1
ATLAS	68.23	4.85	4.76										1
BAGFS	58.81	12.03	11.78										1
BFREN	15.42	32.50	32.19										1
CEMAS	96.34	0.25	0.18										1
CMENT	1.59	0.36	0.36										1
CUSAN	25.96	32.38	32.36										1
DESPC	50.56	12.95	12.33										1
DGATE	34.25	19.47	17.97										1
DGGYO	5.46	0.41	0.38										1
DGKLB	47.39	11.56	11.13										1
DOAS	14.73	19.87	19.65										1
EDIP	41.01	20.80	20.36										1
EUHOL	58.98	0.47	0.37										1
FMIZP	14.98	0.32	0.30										1
FONET	41.66	10.94	10.17										1
GOZDE	24.42	8.89	8.80										1
GRNYO	96.38	4.95	4.91										1
GSDDE	22.03	2.84	2.70										1
GSDHO	49.92	8.14	7.58										1
GUSGR	29.29	2.83	2.74										1
HDFGS	60.71	7.99	7.77										1

Yabancı Oranı 10 Günlük Artış Matrisi (10 Gündür Sürekli Artan Hisseler)													
		Günlük Yabancı Oranları (%)											Gün Sayısı
Hisse	HAO(%)	03/02	31/01	30/01	29/01	28/01	27/01	24/01	23/01	22/01	21/01	20/01	
IDGYO	43.29	1.93	1.88										1
IEYHO	99.52	2.64	2.50										1
IHLGM	74.22	15.99	15.96										1
INDES	61.25	51.23	51.21										1
IPEKE	37.68	28.60	27.75										1
ISCTR	32.09	60.12	60.04										1
IZMDC	16.67	1.76	1.76										1
KAREL	28.7	20.05	19.46										1
KARTN	21.6	3.96	3.86										1
KFEIN	75.34	4.82	2.92										1
KRGYO	16.74	27.15	26.45										1
KRSTL	90.04	6.31	4.08										1
KUTPO	24.17	4.15	2.74										1
LIDFA	10.96	11.46	11.25										1
LOGO	66.25	58.76	58.62										1
MAKTK	20.04	5.26	5.11										1
MERKO	88.58	4.04	3.36										1
NTHOL	32.09	11.40	11.31										1
OSTIM	82.71	3.18	3.11										1
OZGYO	49.05	8.50	8.14										1
OZKGY	24.99	48.97	48.97										1
PETKM	48.04	16.63	16.36										1
PGSUS	36.21	43.95	43.85										1
RHEAG	94.58	0.29	0.12										1
SILVR	45.15	12.72	11.32										1
TATGD	41.3	18.73	18.16										1
TMPOL	38.84	10.50	9.68										1
TRGYO	21.13	32.48	32.44										1
ULUSE	6.3	79.38	79.38										1
USAK	87.63	3.75	3.69										1
VAKKO	10.48	15.37	13.68										1
YATAS	57.6	40.17	40.12										1
YKBNK	18.06	48.20	48.08										1
YUNSA	42.11	6.44	5.74										1

Lütfen raporumuzun sonunda yer alan bilgilendirme notuna bakınız.

Yabancı Oranı 10 Günlük Düşüş Matrisi (10 Gündür Sürekli Düşen Hisseler)

Hisse	HAO(%)	Günlük Yabancı Oranları (%)										Gün Sayısı
		03/02	31/01	30/01	29/01	28/01	27/01	24/01	23/01	22/01	21/01	20/01	
AGHOL	34.2	24.60	24.64	24.74	24.92	24.98	25.02	25.07	29.66	29.76	29.86	29.95	10
AKGRT	27.97	65.75	65.83	65.92	66.03	66.08	66.22	66.25	66.38	66.41	66.55	66.63	10
AKSEN	20.57	17.31	17.39	17.43	17.56	17.58	17.71	17.75	17.85	17.88	18.00	18.18	10
AKSUE	71.34	10.12	10.13	10.21	10.38	10.54	10.71	10.72	10.82	10.94	11.22	11.62	10
AYGAZ	23.65	68.96	68.97	69.08	69.17	69.23	69.47	69.58	69.95	70.02	70.15	70.23	10
BNTAS	58.01	8.31	8.49	8.64	8.67	8.95	9.05	9.18	9.66	11.02	13.02	14.11	10
DAGI	22.95	3.82	4.22	4.74	5.18	5.61	6.02	6.62	7.16	7.81	8.35	8.66	10
ENKAI	11.83	64.74	64.79	64.93	65.10	65.15	65.22	65.24	65.29	65.46	65.47	65.50	10
ISMEN	28.88	48.07	48.82	49.15	50.25	51.20	51.73	51.97	52.38	53.06	53.54	53.90	10
MRGYO	48.51	2.78	3.32	3.92	4.28	4.29	4.84	5.40	6.18	7.42	8.41	9.00	10
RYGYO	38	51.68	51.69	51.73	51.80	52.00	52.53	52.91	53.27	53.68	54.13	54.23	10
RYSAS	63.71	36.21	36.38	36.61	36.90	37.14	37.63	38.12	38.60	39.06	39.50	39.74	10
THYAO	49.19	35.75	36.89	37.55	37.74	38.58	38.80	40.00	41.16	43.19	43.91	44.63	10
TUPRS	48.93	70.93	71.45	71.59	72.01	72.54	72.93	73.31	73.67	74.05	74.22	74.49	10
YKGYO	44.53	5.08	5.56	6.19	6.73	7.38	7.76	7.99	8.58	9.34	9.93	9.96	10
YYAPI	99.3	6.87	7.41	7.83	8.08	8.39	8.71	9.05	9.42	9.77	10.03	10.08	10
TIRE	20.72	73.38	73.38	73.39	73.40	73.40	73.40	73.46	73.46	73.46	73.46		9
TOASO	24.11	76.14	76.31	76.47	76.74	76.78	77.15	77.28	77.54	77.75	78.05		9
SISE	32.46	25.18	25.61	25.66	25.90	26.44	27.03	27.52	28.01	28.19			8
SRVGY	7.96	2.05	2.18	2.18	2.19	2.32	2.37	2.42	2.47	2.67			8
ALKA	18.34	3.90	4.06	4.31	4.41	4.53	4.55	4.69	4.75				7
BERA	46.55	12.74	12.77	13.00	13.21	13.26	13.51	13.70	14.77				7
BLCYT	33.08	10.99	11.06	11.14	11.22	11.25	11.30	11.34	11.43				7
KATMR	56.59	1.39	1.73	1.81	2.48	2.76	4.82	5.20	5.34				7
LKMNH	66.04	30.61	30.83	31.53	32.24	32.70	33.05	33.09	34.65				7
MPARK	33.46	79.88	79.97	80.01	80.18	80.20	80.36	80.48	81.52				7
TEKTU	48.01	15.62	16.64	17.10	17.53	18.03	18.31	18.37	18.47				7
TRKCM	29.62	40.77	40.84	41.10	41.53	41.80	42.13	42.55	43.26				7
ULUUN	24.17	9.42	9.96	11.26	11.79	11.98	13.18	13.65	13.68				7
EMKEL	77.07	2.32	2.37	2.43	2.83	3.11	3.24	3.40					6
HURGZ	16.37	5.10	5.12	5.14	5.15	5.16	5.16	5.17					6
KLNMA	0.91	35.92	36.20	36.56	36.98	37.35	37.39	37.67					6
MAVI	72.58	86.47	86.52	86.55	86.65	86.69	86.82	87.14					6
ODAS	57.14	0.57	2.32	2.79	4.69	4.79	4.85	4.98					6
PARSN	28.34	11.33	11.43	11.83	12.14	12.48	12.78	12.93					6
VESBE	4.78	8.61	8.71	8.83	8.86	8.89	9.05	9.06					6
ALGYO	48.76	15.33	15.34	15.64	15.78	15.80	16.21						5
ANHYT	15.1	58.26	58.28	58.31	58.36	58.37	58.38						5
BIZIM	43.92	17.66	17.95	18.26	18.37	18.42	18.47						5
BRMEN	93.98	6.68	6.96	8.07	9.03	9.97	9.98						5
BUCIM	28.77	2.66	2.68	2.71	2.73	2.74	2.75						5
CEOEM	36.17	0.02	0.05	0.12	0.15	0.22	1.57						5
DMSAS	49.18	8.63	8.80	8.92	9.17	9.21	9.21						5
DOHOL	35.84	48.18	48.54	48.58	48.71	48.91	48.94						5
DYOBY	15.2	5.26	5.29	5.53	6.15	6.83	6.87						5
ENJSA	19.99	81.71	81.76	81.78	81.84	82.01	82.03						5
GEDZA	50.38	5.66	5.84	6.31	6.48	6.63	6.75						5
JANTS	15.02	4.60	4.62	4.69	4.71	4.71	4.75						5
KUYAS	99.29	3.85	3.87	5.96	7.39	9.72	10.12						5
MRDIN	44.89	5.46	5.85	6.25	6.59	8.00	9.44						5
PEKGY	36.45	1.52	2.06	3.03	4.27	4.45	6.99						5
SAHOL	48.31	68.15	68.17	68.20	68.31	68.35	68.55						5
SANFM	37.91	3.24	3.28	3.30	3.53	3.57	3.59						5
SASA	15.19	5.02	5.09	5.29	5.51	5.60	5.93						5
SKTAS	48.34	8.58	8.82	9.03	9.20	9.38	9.70						5
SONME	5.72	7.07	8.66	9.03	9.86	10.51	11.03						5
TGSAS	45.16	10.16	10.31	11.27	11.29	11.31	11.52						5
ULKER	40.02	93.86	93.87	93.89	93.98	93.98	94.00						5
VESTL	26.33	16.10	16.11	16.16	16.25	16.27	16.33						5
VKGYO	28.87	1.96	2.01	2.50	3.89	4.13	4.86						5
ZOREN	15.41	13.50	13.75	13.99	14.29	14.44	14.54						5
ALARK	29.57	27.62	28.04	28.37	29.09	29.26							4
ANELE	32.37	41.40	45.34	45.67	46.25	47.04							4
AVGYO	99.99	17.03	17.03	17.18	17.94	18.25							4
AVTUR	63.7	1.86	1.87	2.09	2.17	2.28							4
BRKSN	66.83	7.39	8.08	8.45	8.73	8.77							4
EGSER	33.26	10.18	10.23	10.26	10.46	10.78							4
GARFA	8.37	3.81	4.08	4.39	4.68	4.97							4
GLYHO	34.26	51.82	51.95	52.06	52.23	52.48							4
IHLAS	86.35	2.86	3.01	3.54	3.70	3.76							4
KCHOL	26.4	82.88	82.89	82.89	82.90	82.99							4
METUR	66.53	8.98	9.61	9.72	10.10	10.13							4
MNDRS	46.83	5.26	5.32	5.34	5.36	5.52							4
OTKAR	27.5	30.73	30.93	31.07	31.25	31.31							4
TUKAS	15.75	1.76	1.89	1.97	2.25	2.39							4
ADNAC	26.44	4.07	4.33	4.56	4.77								3
AKENR	25.24	7.24	7.27	7.58	7.91								3
ALBRK	28.62	10.90	11.38	12.30	12.63								3
ANSGR	34.76	19.97	19.99	20.03	20.04								3
ARENA	37.65	52.55	52.67	53.47	54.25								3

Yabancı Oranı 10 Günlük Düşüş Matrisi (10 Gündür Sürekli Düşen Hisseler)

Hisse	HAO(%)	Günlük Yabancı Oranları (%)										Gün Sayısı
		03/02	31/01	30/01	29/01	28/01	27/01	24/01	23/01	22/01	21/01	20/01	
ASUZU	14.48	5.07	5.21	5.46	6.01								3
ATEKS	18.85	4.29	4.47	4.70	4.84								3
AVISA	19.87	96.29	96.65	96.67	96.68								3
AYEN	13.55	15.86	16.19	16.32	16.78								3
BANVT	8.29	83.24	83.32	83.38	83.43								3
BRSAN	19.2	27.83	27.98	28.01	28.11								3
BSOKE	25.31	9.01	11.13	12.08	13.75								3
CIMSA	35.65	21.42	21.76	22.03	22.92								3
CLEBI	10	17.59	17.67	17.85	18.06								3
CRFSA	3.37	5.58	5.65	5.85	6.84								3
DERIM	27	13.95	15.42	16.26	18.74								3
DITAS	27.31	6.53	6.59	6.68	6.81								3
DZGYO	16.63	4.61	4.72	4.84	4.89								3
ECZYT	18.41	2.59	2.66	2.83	2.93								3
EGGUB	45.17	0.57	0.60	0.63	0.68								3
ERBOS	54	6.24	6.44	6.57	6.60								3
ETYAT	83.76	7.93	8.71	9.29	10.24								3
FENER	32.52	5.93	6.11	6.41	7.41								3
FLAP	88.86	4.32	5.61	5.83	6.61								3
GENTS	52.59	5.44	5.49	5.55	5.55								3
GLRYH	79.41	1.40	2.54	2.89	2.91								3
GOODY	25.32	52.76	53.09	53.13	53.50								3
HEKTS	42.29	5.27	5.46	5.94	6.36								3
HLGYO	17.57	13.22	13.50	13.60	13.83								3
IHEVA	34.9	1.87	1.87	1.88	1.88								3
ISYAT	67.31	0.05	0.05	0.05	0.05								3
KERVT	13.36	0.38	0.45	0.51	0.58								3
KNFRT	22.38	4.00	4.10	4.23	4.26								3
KONYA	15.87	54.07	54.56	54.68	54.77								3
KORDS	28.51	44.11	44.22	44.33	44.69								3
KRTEK	23.57	14.98	15.72	15.94	15.97								3
MAALT	29.67	7.92	7.97	8.07	8.08								3
MEPET	52.67	2.27	2.62	2.89	3.14								3
NETAS	36.92	1.65	1.84	2.70	3.97								3
NUGYO	10.15	6.56	6.67	6.68	6.69								3
ORGE	46.18	20.93	21.10	21.79	21.87								3
OYAYO	52.69	1.51	1.61	1.63	2.10								3
PEGYO	83.15	5.71	6.60	7.95	8.24								3
PENGD	41.29	4.38	4.92	5.34	5.38								3
PKART	33.8	11.39	11.51	11.87	12.07								3
PNSUT	38.14	16.84	18.12	20.43	22.02								3
POLHO	16.78	10.67	10.82	11.12	11.71								3
SAMAT	88.19	1.42	3.07	5.19	7.15								3
TLMAN	29.81	15.93	15.99	17.14	17.40								3
TUCLK	53.46	8.73	9.25	11.44	14.29								3
UTPYA	38.69	5.50	5.57	6.05	6.16								3
VAKFN	24.94	1.62	1.67	1.78	2.17								3
VKING	21.46	2.86	2.96	3.32	3.38								3
ACSEL	51.75	10.06	10.55	11.46									2
AKSA	37.68	49.36	49.40	49.43									2
ALKIM	37.9	15.46	15.56	15.56									2
ATAGY	37.13	2.05	2.08	2.38									2
AVOD	86.52	1.72	3.14	5.29									2
CEMTS	40.98	15.57	15.75	16.19									2
CRDFA	14.31	17.74	17.77	17.77									2
DENCM	48.86	4.03	4.14	4.15									2
DOCO	52.66	79.83	80.10	80.20									2
EKGYO	50.66	46.15	46.44	46.67									2
FORMT	26.72	4.83	4.88	4.94									2
HATEK	20.55	2.03	2.45	2.66									2
ISDMR	5.06	19.58	19.81	20.03									2
ISGYO	43.54	18.07	18.18	18.20									2
KARSN	34.56	2.30	2.54	2.67									2
KLGYO	34.49	9.29	9.91	10.22									2
KOZAL	29.99	72.95	73.07	73.64									2
MARTI	61.71	7.54	7.56	7.83									2
MGROS	38.99	35.44	35.47	35.75									2
MIPAZ	16.74	16.00	16.51	17.09									2
OZBAL	44.54	9.74	10.78	11.68									2
PAGYO	33.61	4.46	4.60	4.78									2
RTALB	70	0.30	1.12	2.52									2
SEKUR	39.2	10.19	11.14	11.64									2
SKBNK	35.25	9.10	9.20	9.39									2
TKFEN	50.81	54.04	54.58	54.85									2
TMSN	28.69	0.86	1.90	3.29									2
TSGYO	8.16	3.13	3.57	3.81									2
UNYEC	8.61	7.75	8.44	8.48									2
VAKBN	25.21	74.16	74.23	74.63									2
ADEL	27.68	28.57	28.88										1
ADESE	92.91	3.27	3.73										1
AFYON	48.43	2.46	3.21										1

Lütfen raporumuzun sonunda yer alan bilgilendirme notuna bakınız.

Yabancı Oranı Grafikleri BIST-50 için

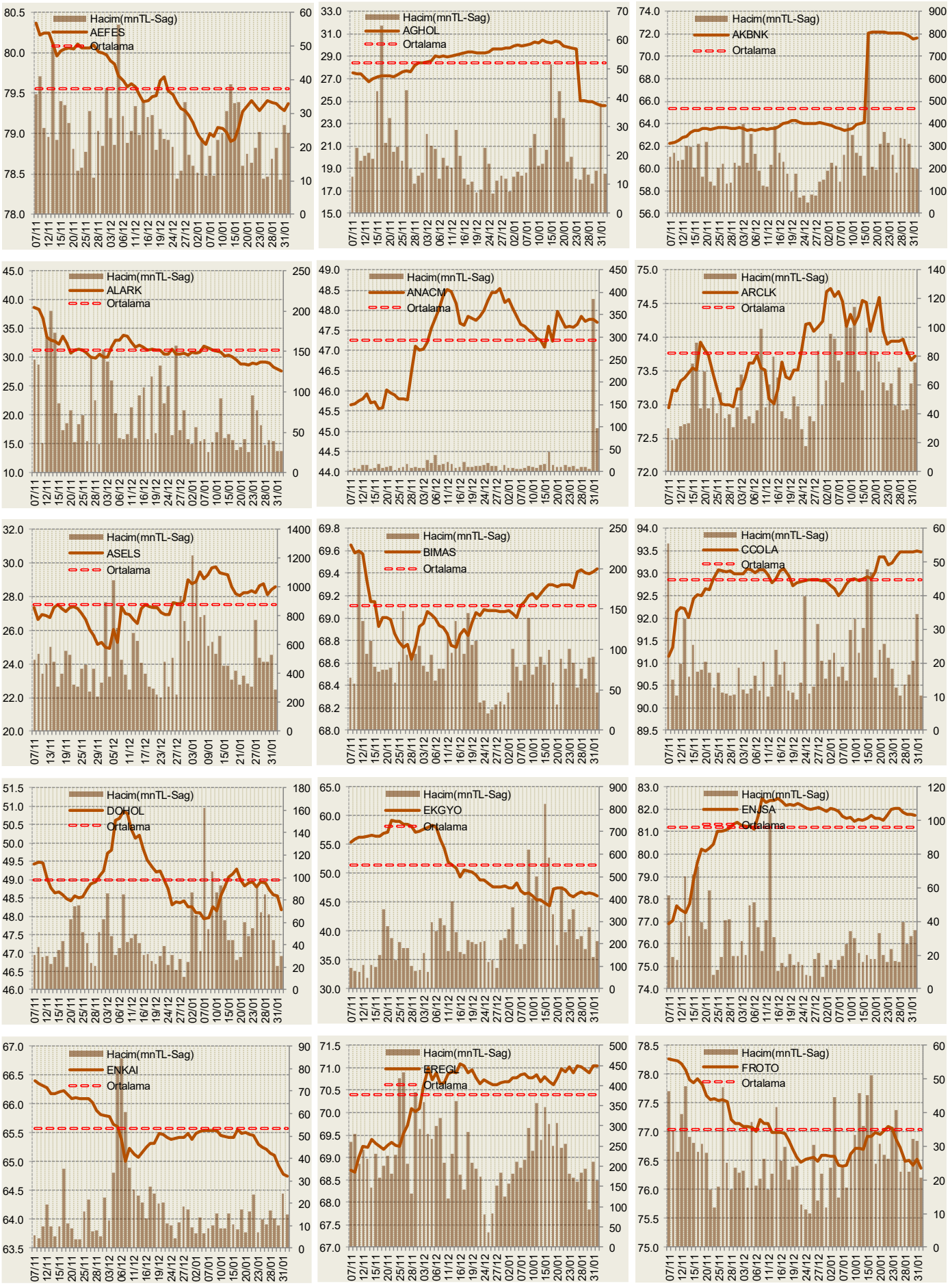

Lütfen raporumuzun sonunda yer alan bilgilendirme notuna bakınız.

Yabancı Oranı Grafikleri BIST-50 için

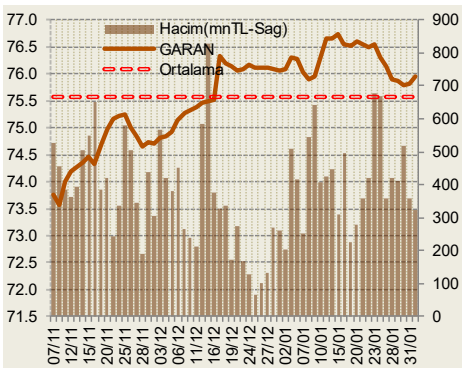

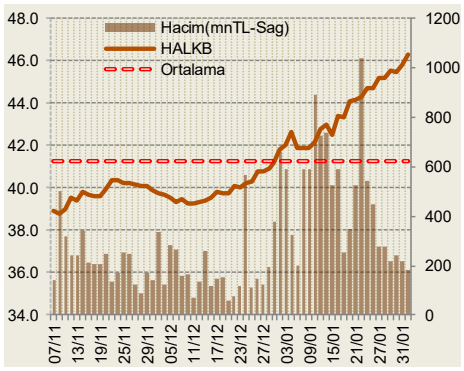

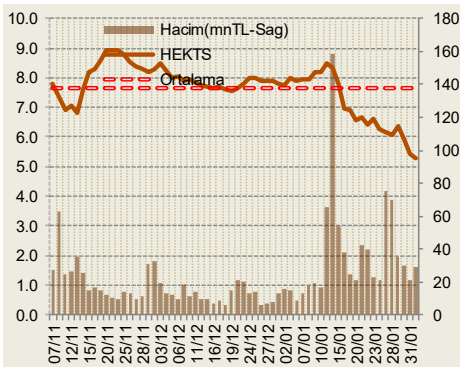

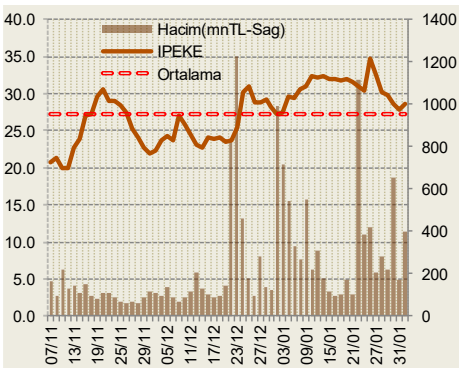

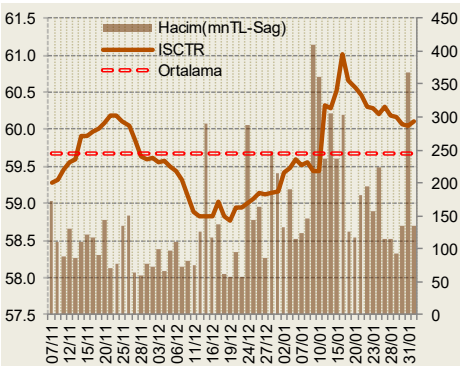

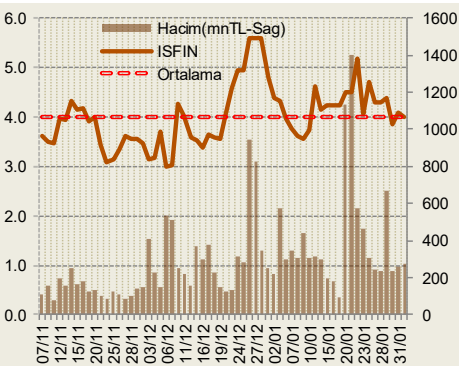

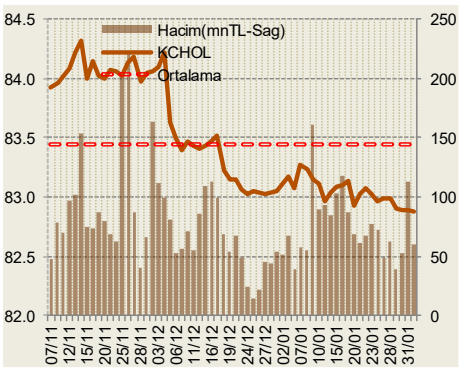

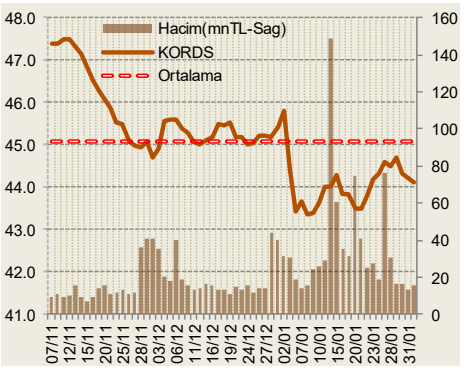

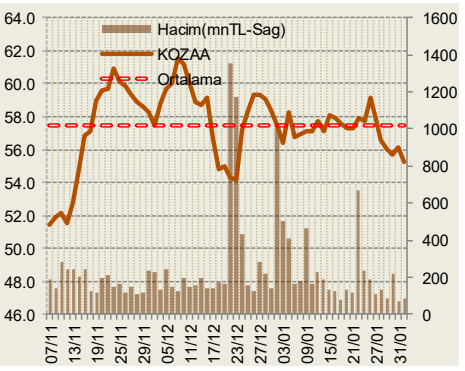

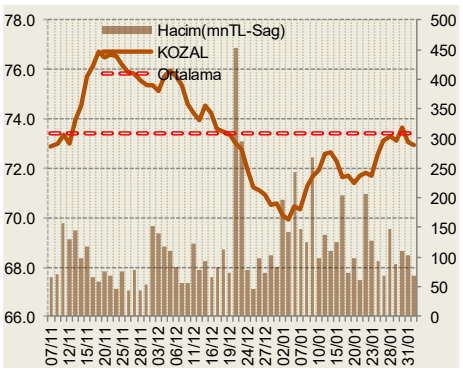

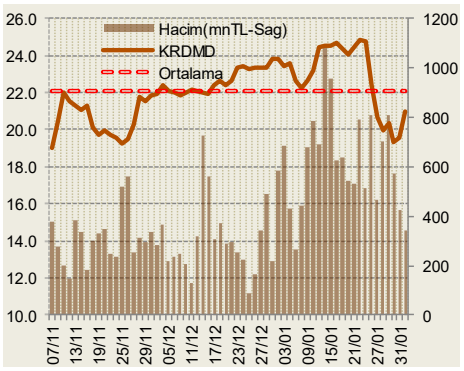

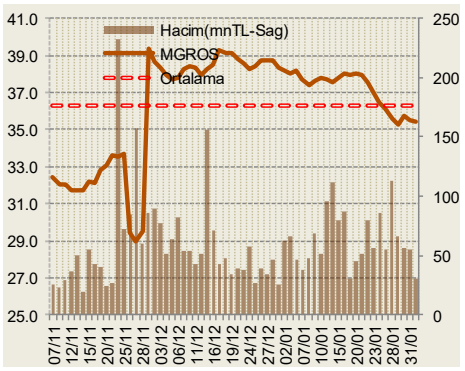

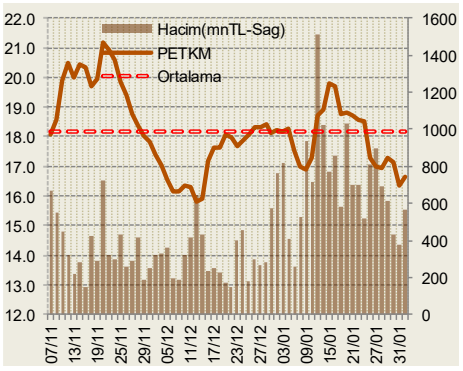

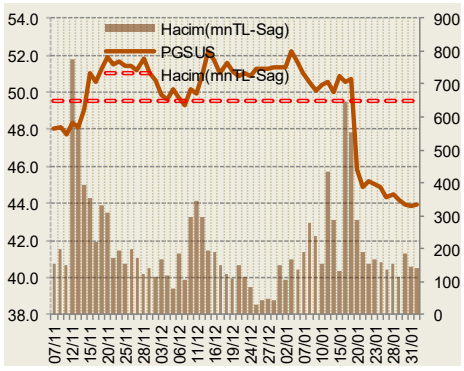

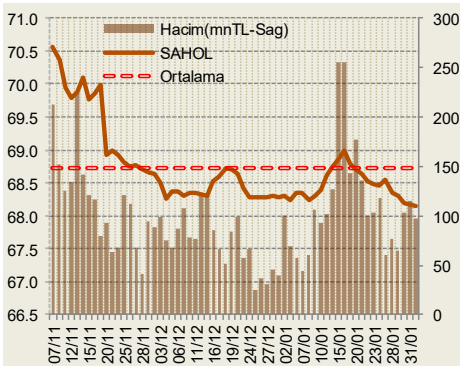

Lütfen raporumuzun sonunda yer alan bilgilendirme notuna bakınız.

Yabancı Oranı Grafikleri BIST-50 için

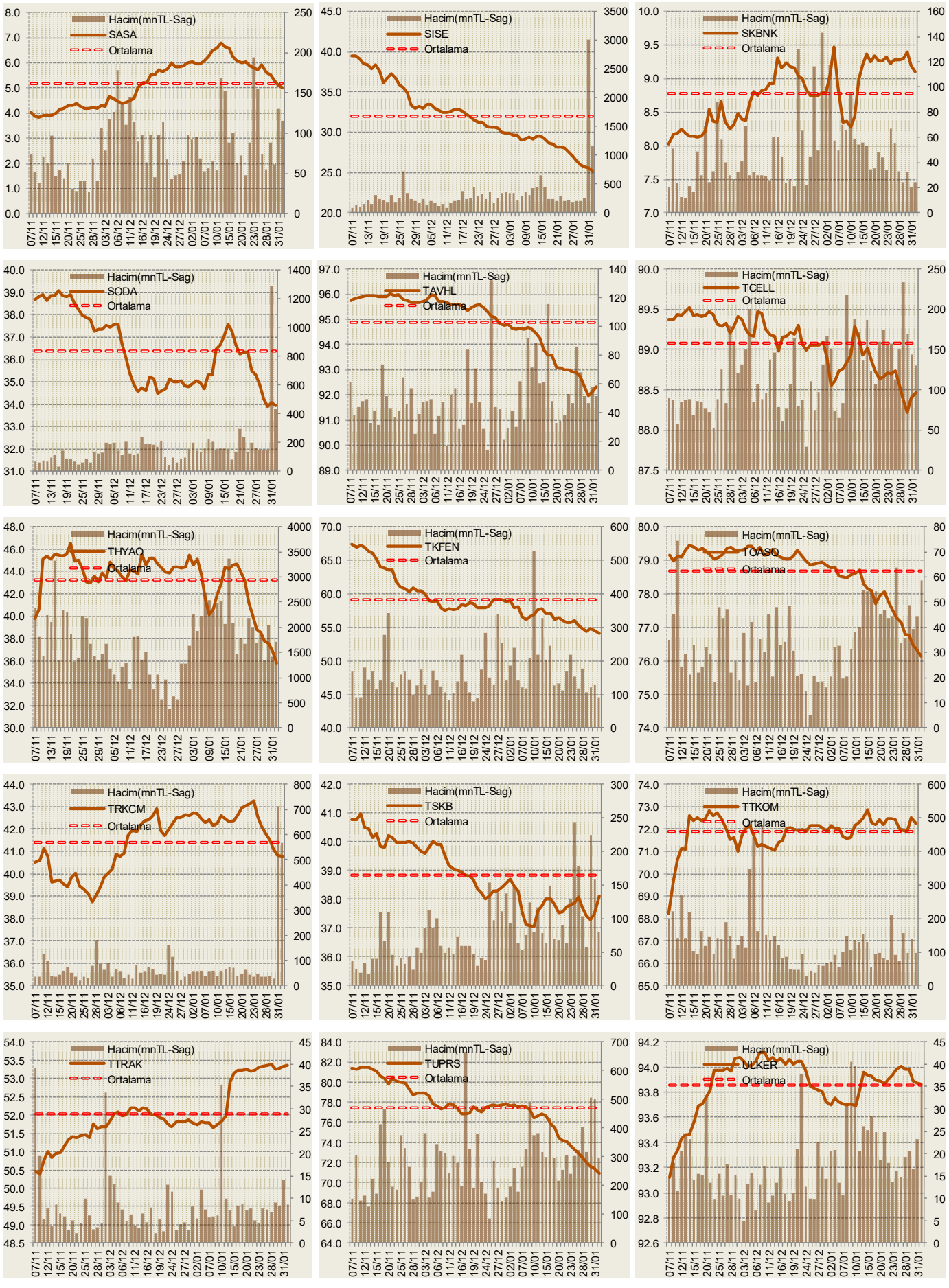

Lütfen raporumuzun sonunda yer alan bilgilendirme notuna bakınız.

Yabancı Oranı Grafikleri BIST-50 için

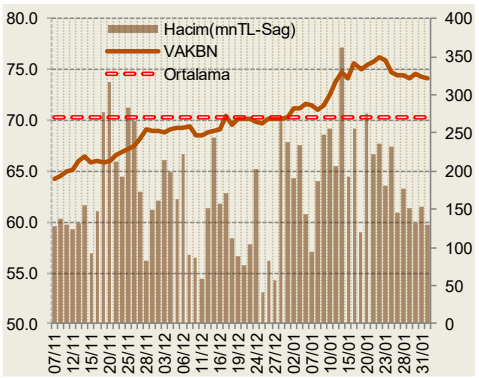

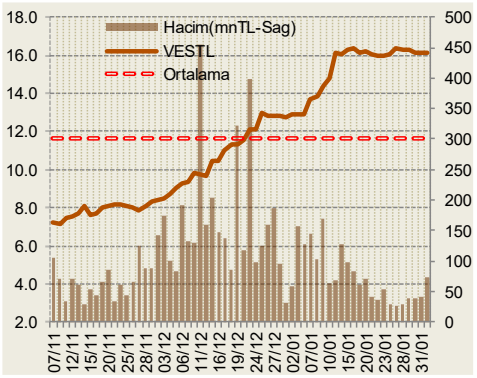

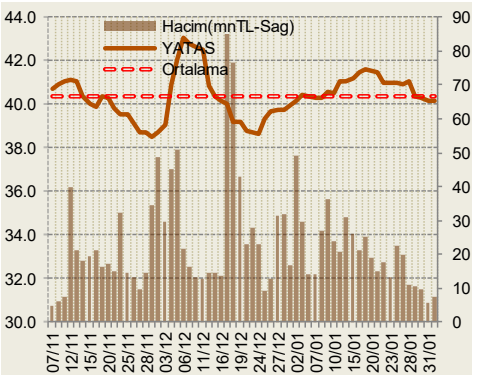

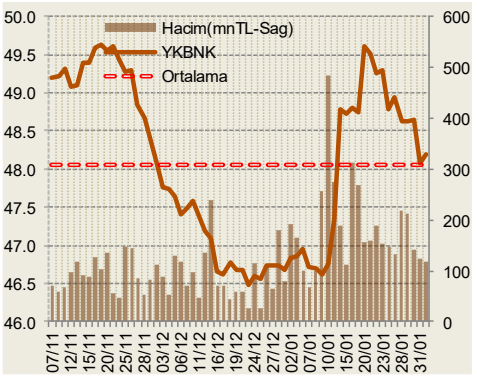

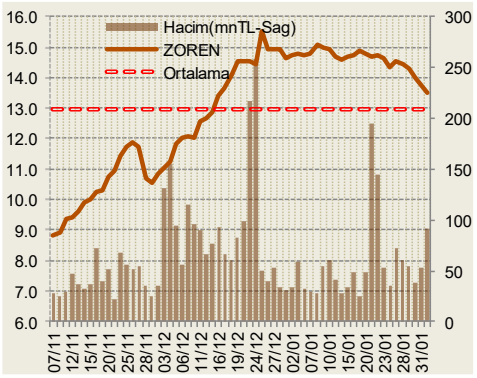

Bilgilendirme notu: Seçilmiş aracı kurumların takas toplamları ile hesaplanmaktadır. Farklı kurumlarda tutulan yabancı takasları olabilir, bu durum hisseler için hesaplanan oranlarda farklılıklar yaratabilir.

Öneri bilgilendirmesi: İş Yatırım Menkul Değerler A.Ş.'nin (İş Yatırım) BIST'te halka açık şirketler için AL, TUT ve SAT yönündeki önerileri BIST-100 endeksinin (endeks) beklenen getirisine göre değerlendirilmektedir. Tüm bu öneriler İş Yatırım Araştırma Bölümü analistleri tarafından şirketlerin ileride elde edeceği tahmin edilen karları, nakit akımları ve bilançolarına göre bağımsız olarak değerlendirilir. Ek olarak, analistler koşulların elverişsiz olduğu veya doğru değerlendirme yapmanın mümkün olmadığı durumlarda bazı hisse senetleri için geçici olarak GÖZDEN GEÇİRİLİYOR önerisi verebilirler. Münferit her şirket için yatırım önerisi sırasıyla belirtilen şu kriterlere göre değerlendirilir;

İŞ Yatırım Hisse senedi tavsiye metodolojisi:
Artış Potansiyeli > %25 : AL
%10 < Artış Potansiyeli < %25 :TUT
Artış Potansiyeli < %10 : SAT

Her sınır değeri için analist +/- %5 kanaat kullanabilmektedir.

Burada yer alan bilgiler İş Yatırım Menkul Değerler A.Ş. tarafından bilgilendirme amacı ile hazırlanmıştır. Yatırım bilgi, yorum ve tavsiyeleri yatırım danışmanlığı kapsamında değildir. Yatırım danışmanlığı hizmeti; aracı kurumlar, portföy yönetim şirketleri, mevduat kabul etmeyen bankalar ile müşteri arasında imzalanacak yatırım danışmanlığı sözleşmesi çerçevesinde sunulmaktadır. Burada yer alan yorum ve tavsiyeler, yorum ve tavsiyede bulunanların kişisel görüşlerine dayanmaktadır. Herhangi bir yatırım aracının alım-satım önerisi ya da getiri vaadi olarak yorumlanmamalıdır. Bu görüşler mali durumunuz ile risk ve getiri tercihlerinize uygun olmayabilir. Bu nedenle, sadece burada yer alan bilgilere dayanarak yatırım kararı verilmesi beklentilerinize uygun sonuçlar doğurmayabilir.

Burada yer alan fiyatlar, veriler ve bilgilerin tam ve doğru olduğu garanti edilemez; içerik, haber verilmeksizin değiştirilebilir. Tüm veriler, İş Yatırım Menkul Değerler A.Ş. tarafından güvenilir olduğuna inanılan kaynaklardan alınmıştır. Bu kaynakların kullanılması nedeni ile ortaya çıkabilecek hatalardan İş Yatırım Menkul Değerler A.Ş. sorumlu değildir.