Günlük Yabancı Oranları Tablosu

17/05/2019

Günlük Değişime Göre

BİST'in yabanci payi gunluk değişimi 0.00 Puan

En Çok Artan Hisseler	Cari Deger Yabancı Payi	15/05/2019 Yabancı Payi	Puan Değ. bps	HAO %	Günlük Getiri %	En Çok Azalan Hisseler	Cari Deger Yabancı Payi	15/05/2019 Yabancı Payi	Puan Değ. bps	HAO %	Günlük Getiri %
KOZAA	33.01	31.19	1.82	44.89	8.43	YUNSA	9.92	14.23	-4.31	42.11	7.75
PETKM	36.64	35.13	1.51	48.02	-2.54	POLHO	15.99	17.11	-1.11	13.64	3.83
TTKOM	66.26	65.07	1.20	14.98	-0.23	HALKB	47.00	48.01	-1.01	48.44	-0.80
ALARK	30.07	28.89	1.18	29.57	2.81	RYGYO	44.80	45.75	-0.95	37.99	-2.67
KOZAL	54.10	53.19	0.91	29.99	1.51	BEYAZ	1.92	2.75	-0.83	18.66	-1.40
GARAN	74.08	73.19	0.89	50.07	-0.26	ALBRK	28.84	29.63	-0.80	18.82	0.76
HLGYO	10.07	9.38	0.69	20.63	-11.11	EGEEN	24.67	25.43	-0.76	34.63	-1.90
IPEKE	24.71	24.05	0.66	37.58	6.90	FONET	36.04	36.77	-0.73	41.66	-0.59
ADESE	1.56	0.93	0.63	32.59	0.00	THYAO	48.79	49.37	-0.58	49.46	1.40
GSRAY	0.50	0.05	0.45	33.57	-3.14	MGROS	18.87	19.34	-0.46	35.88	-0.08

Haftalık Değişime Göre

BİST'in yabanci payi haftalik değişim -0.24 Bps

En Çok Artan Hisseler	Cari Deger Yabancı Payi	09/05/2019 Yabancı Payi	Puan Değ. bps	HAO %	Hafta Getiri %	En Çok Azalan Hisseler	Cari Deger Yabancı Payi	09/05/2019 Yabancı Payi	Puan Değ. bps	HAO %	Hafta Getiri %
KOZAA	33.01	28.69	4.32	44.89	22.75	YUNSA	9.92	15.13	-5.21	42.11	15.19
HLGYO	10.07	7.18	2.90	20.63	-31.62	THYAO	48.79	53.16	-4.36	49.46	-1.52
PETKM	36.64	33.77	2.87	48.02	0.88	HALKB	47.00	50.64	-3.64	48.44	-8.52
KFEIN	13.50	11.35	2.15	44.25	-2.70	POLHO	15.99	19.01	-3.01	13.64	-24.46
KOZAL	54.10	52.01	2.09	29.99	5.70	EGEEN	24.67	27.34	-2.67	34.63	1.88
TTKOM	66.26	64.19	2.07	14.98	2.35	UNYEC	2.55	5.22	-2.67	8.60	-6.09
RAYSG	86.03	84.21	1.81	5.15	8.23	VAKBN	68.86	71.11	-2.25	25.21	-3.46
ALARK	30.07	28.33	1.74	29.57	9.74	VAKKO	6.03	8.05	-2.01	10.48	-3.05
ULAS	2.19	0.82	1.37	65.16	0.00	MGROS	18.87	20.58	-1.71	35.88	-4.63
TTRAK	37.29	36.10	1.19	24.82	-5.80	KLMSN	31.39	33.07	-1.68	31.20	10.20

Aylık Değişime Göre

BİST'in yabanci payi aylık değişimi -0.28 Bps

En Çok Artan Hisseler	Cari Deger Yabancı Payi	15/04/2019 Yabancı Payi	Puan Chng. bps	HAO %	Ay Getiri %	En Çok Azalan Hisseler	Cari Deger Yabancı Payi	15/04/2019 Yabancı Payi	Puan Chng. bps	HAO %	Ay Getiri %
ISFIN	47.20	8.87	38.33	5.79	-32.39	YUNSA	9.92	21.13	-11.21	42.11	-5.66
FONET	36.04	26.98	9.06	41.66	29.58	HALKB	47.00	54.76	-7.77	48.44	-20.32
DGATE	18.06	12.01	6.05	34.25	-23.59	POLHO	15.99	21.11	-5.12	13.64	-22.29
HLGYO	10.07	4.39	5.68	20.63	-13.98	ANACM	46.33	51.25	-4.92	22.78	-3.65
PETKM	36.64	32.00	4.64	48.02	2.22	ORGE	4.00	8.46	-4.46	46.18	-9.62
KOZAA	33.01	29.45	3.56	44.89	17.99	MGROS	18.87	23.28	-4.40	35.88	-12.97
SANEL	4.11	0.90	3.21	99.16	35.34	ALBRK	28.84	32.71	-3.88	18.82	-11.41
IHGZT	2.86	0.26	2.61	40.91	138.75	TSKB	34.69	38.49	-3.80	38.60	-10.53
KOZAL	54.10	51.53	2.57	29.99	8.31	KRDMD	12.70	16.46	-3.76	91.53	-13.03
ALGYO	19.09	16.63	2.46	48.76	2.88	GRNYO	0.85	4.31	-3.46	96.38	12.90

Yıliçi Değişime Göre

BİST'in yabanci payi yıliçi değişimi -1.18 Bps

En Çok Artan Hisseler	Cari Deger Yabancı Payi	31/12/2018 Yabancı Payi	Puan Chng. bps	HAO %	Yıliçi Getiri %	En Çok Azalan Hisseler	Cari Deger Yabancı Payi	31/12/2018 Yabancı Payi	Puan Chng. bps	HAO %	Yıliçi Getiri %
ISFIN	47.20	0.74	46.46	5.79	13.17	KOZAA	33.01	58.53	-25.52	44.89	-7.34
ULUSE	59.06	18.26	40.80	17.72	32.21	TTRAK	37.29	60.75	-23.46	24.82	-26.53
BANVT	78.88	45.84	33.04	8.29	12.60	ALBRK	28.84	50.53	-21.69	18.82	8.20
NIBAS	26.10	5.86	20.24	31.69	79.75	YUNSA	9.92	27.12	-17.20	42.11	0.00
TTKOM	66.26	46.59	19.67	14.98	11.54	THYAO	48.79	65.23	-16.44	49.46	-23.84
KLMSN	31.39	14.20	17.19	31.20	112.88	HALKB	47.00	60.35	-13.35	48.44	-29.63
PGSUS	43.49	28.17	15.31	36.22	28.18	DESPC	2.57	14.63	-12.06	50.84	-2.13
POLHO	15.99	1.10	14.89	13.64	-18.94	MGROS	18.87	30.34	-11.47	35.88	-19.87
DENGE	16.19	1.69	14.50	47.08	10.34	KRDMD	12.70	23.98	-11.28	91.53	-5.05
KLGYO	16.95	3.54	13.41	34.49	-3.43	PETKM	36.64	45.96	-9.32	48.02	-8.53

BIST Yıliçi Yabancı Oranı Grafigi

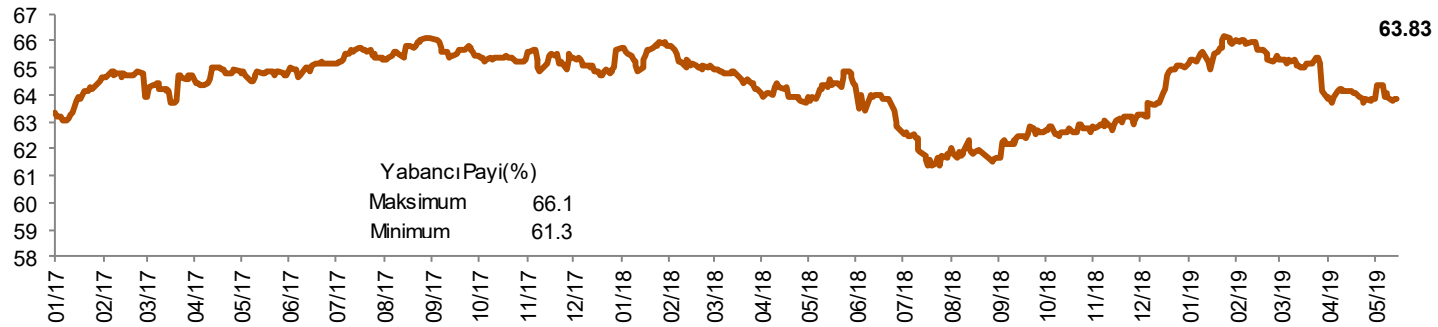

**Hisseler için belirtilen oranlar HAO kısım için geçerlidir.

Lütfen raporumuzun sonunda yer alan bilgilendirme notuna bakınız.

Cari Hisse Yabancı Oranları

Hisse	Yabancı Payi(%)	Hisse	Yabancı Payi(%)	Hisse	Yabancı Payi(%)	Hisse	Yabancı Payi(%)	Hisse	Yabancı Payi(%)
ACSEL	0.01	BUCIM	0.62	GOODY	54.78	MAVI	85.91	TATGD	21.50
ADANA	3.85	BURCE	0.01	GOZDE	7.92	MEGAP	0.86	TAVHL	96.56
ADBGR	0.00	CCOLA	92.57	GRNYO	0.85	MEPET	0.53	TBORG	13.80
ADEL	27.33	CELHA	7.16	GSDDE	0.27	MERKO	0.12	TCELL	89.78
ADESE	1.56	CEMAS	0.13	GSDHO	13.16	METRO	2.70	TEKTU	0.18
ADNAC	1.85	CEMTS	7.39	GSRAY	0.50	MGROS	18.87	TGSAS	0.50
AEFES	82.56	CIMSA	34.83	GUBRF	10.46	MIPAZ	0.05	THYAO	48.79
AFYON	2.74	CLEBI	26.77	GUSGR	5.58	MIMCAS	1.83	TIRE	73.98
AGHOL	42.64	CMBTN	0.23	GYHOL	0.30	MNDRS	1.19	TKFEN	76.85
AGYO	0.28	CMENT	0.27	HALKB	47.00	MPARK	81.22	TKNSA	2.76
AKBNK	64.17	CRDFA	4.02	HATEK	0.01	MRDIN	10.22	TLMAN	8.19
AKCNS	21.24	CRFSA	0.22	HDFGS	1.11	MRGYO	0.03	TMSN	2.01
AKENR	2.83	CUSAN	5.43	HEKTS	10.18	MRSHL	73.14	TOASO	83.50
AKFGY	20.26	DAGHL	0.00	HLGYO	10.07	MSGYO	0.00	TRCAS	5.54
AKGRT	70.61	DAGI	0.13	HUBVC	0.30	MTRYO	0.05	TRGYO	42.83
AKGUV	0.97	DENCM	0.00	HURGZ	3.18	NETAS	3.29	TRKCM	52.76
AKMGY	0.18	DENGE	16.19	ICBCT	2.10	NIBAS	26.10	TSKB	34.69
AKSA	45.35	DENIZ	0.00	IEYHO	0.77	NTHOL	14.81	TSPOR	0.35
AKSEN	14.38	DERIM	0.19	IHEVA	2.46	NUGYO	16.71	TTKOM	66.26
AKSGY	42.52	DESA	12.53	IHGZT	2.86	NUHCM	3.13	TTRAK	37.29
AKSUE	0.31	DESPC	2.57	IHLAS	4.47	ODAS	1.97	TUCLK	0.27
ALARK	30.07	DEVA	5.51	IHLGM	0.27	ORGE	4.00	TUKAS	1.15
ALBRK	28.84	DGATE	18.06	IHYAY	0.01	OSTIM	0.47	TUPRS	85.83
ALCAR	1.47	DGGYO	0.01	INDES	52.62	OTKAR	27.55	TURGG	0.00
ALCTL	4.32	DGKLB	4.63	INFO	0.29	OYAYO	0.37	ULAS	2.19
ALGYO	19.09	DITAS	0.00	INTEM	0.14	OZGYO	0.42	ULKER	36.79
ALKA	2.05	DMSAS	4.00	IPEKE	24.71	OZKGY	67.94	ULUSE	59.06
ALKIM	16.41	DOAS	10.20	ISCTR	59.89	OZRDN	0.00	ULUUN	0.44
ANACM	46.33	DOCO	80.55	ISDMR	8.92	PAGYO	2.70	UNYEC	2.55
ANELE	38.27	DOGUB	0.53	ISFIN	47.20	PARSN	8.04	USAK	0.40
ANHYT	62.05	DOHOL	36.05	ISGSY	2.78	PEGYO	0.49	UTPYA	0.59
ANSGR	20.49	DOKTA	0.00	ISGYO	27.98	PEKGY	11.22	VAKBN	68.86
ARCLK	75.12	DURDO	0.24	ISMEN	54.18	PENGD	2.04	VAKFN	3.39
ARENA	43.97	DYOBY	0.11	ISYAT	0.88	PETKM	36.64	VAKKO	6.03
ARMDA	3.34	DZGYO	0.10	ITTFH	2.85	PETUN	8.94	VANGD	0.04
ARSAN	1.64	ECILC	14.40	IZFAS	0.33	PGSUS	43.49	VERTU	1.95
ASELS	31.98	ECZYT	2.58	IZMDC	1.38	PINSU	3.21	VERUS	74.32
ASLAN	0.78	EDIP	0.49	IZOCM	0.02	PKART	3.53	VESBE	10.23
ASUZU	0.28	EGEEN	24.67	JANTS	3.27	PNSUT	30.43	VESTL	14.85
ATEKS	0.94	EGGUB	0.26	KAPLM	0.00	POLHO	15.99	VKFYO	0.00
ATLAS	0.73	EGPRO	3.89	KAREL	6.79	PRKAB	0.73	VKGYO	4.27
ATPET	0.00	EGSER	12.78	KARSN	3.85	PRKME	1.89	YATAS	33.45
AVGYO	4.20	EKGYO	65.49	KARTN	4.65	PSDTC	0.78	YAYLA	0.21
AVISA	96.47	EMKEL	0.18	KATMR	0.58	QNBFB	0.00	YESIL	0.55
AVOD	3.62	ENJSA	73.50	KCHOL	85.32	QNBFL	0.00	YGGYO	0.18
AVTUR	0.03	ENKAI	67.54	KENT	93.61	RAYSG	86.03	YGYO	1.51
AYEN	0.32	EPLAS	0.00	KERVT	0.15	RHEAG	0.00	YKBNK	45.34
AYES	0.01	ERBOS	4.92	KFEIN	13.50	RTALB	0.34	YKGYO	0.69
AYGAZ	72.32	EREGL	73.40	KLGYO	16.95	RYGYO	44.80	YUNSA	9.92
BAGFS	3.71	ESCOM	0.11	KLMSN	31.39	RYSAS	16.84	YYAPI	0.00
BANVT	78.88	ETILR	31.37	KLNMA	1.23	SAFKR	0.23	ZOREN	11.84
BASCM	3.86	ETYAT	1.53	KNFRT	0.32	SAHOL	73.54		
BERA	9.14	EUHOL	10.88	KONYA	53.04	SAMAT	0.03		
BEYAZ	1.92	EUKYO	0.05	KORDS	47.86	SANEL	4.11		
BFREN	23.80	FENER	1.78	KOZAA	33.01	SARKY	2.00		
BIMAS	66.84	FLAP	0.41	KOZAL	54.10	SASA	3.06		
BIZIM	21.99	FMIZP	0.32	KRDMA	6.94	SAYAS	0.19		
BJKAS	3.96	FONET	36.04	KRDMB	2.61	SEKUR	0.00		
BLCYT	1.00	FORMT	7.63	KRDMD	12.70	SELEC	59.87		
BNTAS	0.63	FROTO	77.46	KRONT	5.28	SILVR	2.62		
BOLUC	11.54	GARAN	74.08	KRSAN	22.35	SISE	46.98		
BOSSA	1.25	GARFA	4.71	KRSTL	0.19	SKBNK	7.71		
BOYP	86.40	GEDIK	0.03	KUTPO	1.00	SKTAS	0.00		
BRISA	19.44	GEDZA	0.24	KUYAS	0.13	SNGYO	0.64		
BRKSN	0.36	GENTS	3.46	LINK	4.30	SNKRN	1.22		
BRSAN	27.27	GEREL	0.27	LKMNH	34.65	SODA	57.10		
BRYAT	2.51	GLRYH	2.42	LOGO	65.04	SOKM	51.10		
BSOKE	0.09	GLYHO	45.20	MAKTK	0.04	SRVGY	3.35		
BTCIM	0.93	GOLTS	1.22	MARTI	0.09	TACTR	0.01		

Lütfen raporumuzun sonunda yer alan bilgilendirme notuna bakınız.

Yabancı Oranı 10 Günlük Artış Matrisi (10 Gündür Sürekli Artan Hisseler)

Hisse	HAO(%)	Günlük Yabancı Oranları (%) 16/05	15/05	14/05	13/05	10/05	09/05	08/05	07/05	06/05	03/05	02/05	Gün Sayısı
ISGSY	31.21	2.78	2.77	2.20	1.88	1.64	1.64	1.54	1.35	1.26			8
ULAS	65.16	2.19	1.86	1.63	1.20	0.94	0.82	0.29	0.19	0.01			8
HLGYO	20.63	10.07	9.38	8.90	8.37	7.46	7.18	6.09	4.92				7
INTEM	14.07	0.14	0.13	0.10	0.07	0.06	0.06	0.03	0.00				7
IZMDC	16.67	1.38	1.37	1.37	1.36	1.36	1.36	1.36	1.35				7
ANSGR	34.76	20.49	20.49	20.46	20.46	20.45	20.45	20.44					6
RAYSG	5.15	86.03	85.97	85.83	85.52	84.96	84.21						5
RTALB	75.27	0.34	0.26	0.25	0.24	0.23	0.22						5
ADESE	32.59	1.56	0.93	0.87	0.84	0.78							4
ALCTL	34.96	4.32	4.26	4.24	4.05	3.98							4
AYGAZ	24.15	72.32	72.25	72.22	72.18	72.14							4
KNFRT	22.38	0.32	0.31	0.29	0.28	0.24							4
KRONT	57.61	5.28	5.28	5.28	5.21	5.18							4
KUYAS	95.55	0.13	0.09	0.06	0.04	0.01							4
MPARK	33.46	81.22	80.97	80.78	80.78	80.70							4
ADNAC	26.2	1.85	1.79	1.62	1.57								3
ALARK	29.57	30.07	28.89	27.99	27.87								3
BOYP	1.99	86.40	86.40	86.40	86.40								3
ICBCT	7.15	2.10	2.08	2.08	2.02								3
ISMEN	27.73	54.18	54.15	54.14	54.13								3
KLGYO	34.49	16.95	16.66	16.37	16.22								3
MEGAP	47.5	0.86	0.82	0.61	0.58								3
VERUS	26.91	74.32	74.29	74.26	74.23								3
AFYON	48.43	2.74	2.69	2.66									2
ALCAR	14.77	1.47	1.46	1.44									2
ANHYT	15.1	62.05	62.01	61.98									2
ASLAN	3.21	0.78	0.77	0.77									2
AVOD	83.4	3.62	3.45	3.14									2
BJKAS	48.98	3.96	3.91	3.78									2
BLCYT	33.08	1.00	0.89	0.87									2
BOLUC	29.54	11.54	11.53	11.52									2
BSOKE	25.31	0.09	0.05	0.05									2
CUSAN	25.95	5.43	5.35	5.08									2
ENJSA	19.99	73.50	73.23	73.19									2
GEREL	69.1	0.27	0.25	0.17									2
HEKTS	42.23	10.18	9.94	9.90									2
KATMR	56.59	0.58	0.48	0.48									2
KFEIN	44.25	13.50	13.07	13.00									2
KRSTL	90.04	0.19	0.14	0.13									2
MAKTK	16.24	0.04	0.02	0.00									2
MARTI	53.51	0.09	0.09	0.00									2
MERKO	68.05	0.12	0.00	0.00									2
MRGYO	48.41	0.03	0.02	0.00									2
MRSHL	8.81	73.14	73.13	73.11									2
PENGD	41.28	2.04	2.02	1.99									2
SELEC	14.9	59.87	59.69	59.67									2
SILVR	44.35	2.62	2.50	2.46									2
TAVHL	44.34	96.56	96.50	96.49									2
TTRAK	24.82	37.29	37.10	36.76									2
TUCLK	53.46	0.27	0.17	0.15									2
TUPRS	48.95	85.83	85.81	85.81									2
USAK	87.51	0.40	0.32	0.00									2
VKGYO	24.7	4.27	4.24	4.22									2
ZOREN	15.41	11.84	11.59	11.40									2
AGYO	15.83	0.28	0.27										1
AKBNK	49.61	64.17	63.92										1
AKSA	37.43	45.35	45.28										1
AKSUE	71.31	0.31	0.29										1
ALGYO	48.76	19.09	19.06										1
ALKIM	37.9	16.41	16.38										1
ASELS	25.67	31.98	31.83										1
ASUZU	14.48	0.28	0.14										1
ATEKS	18.72	0.94	0.94										1
AVISA	19.86	96.47	96.45										1
BAGFS	58.98	3.71	3.69										1
BERA	46.16	9.14	9.14										1
BFREN	15.42	23.80	23.77										1
BIZIM	43.92	21.99	21.95										1
BNTAS	58.01	0.63	0.25										1
CIMSA	35.58	34.83	34.79										1
DENCM	48.84	0.00	0.00										1
DEVA	17.75	5.51	5.50										1
DGATE	34.25	18.06	17.71										1
DGGYO	5.46	0.01	0.01										1
DMSAS	50.81	4.00	3.90										1
DOHOL	35.84	36.05	36.02										1
DYOBY	13.99	0.11	0.09										1
ECILC	19.63	14.40	14.16										1
EGPRO	4.1	3.89	3.88										1
EREGL	47.58	73.40	73.26										1

Yabancı Oranı 10 Günlük Artış Matrisi (10 Gündür Sürekli Artan Hisseler)

Hisse	HAO(%)	Günlük Yabancı Oranları (%) 16/05	15/05	14/05	13/05	10/05	09/05	08/05	07/05	06/05	03/05	02/05	Gün Sayısı
EUKYO	74.49	0.05	0.04										1
FROTO	17.76	77.46	77.46										1
GARAN	50.07	74.08	73.19										1
GOLTS	67.83	1.22	1.13										1
GOODY	25.31	54.78	54.78										1
GSDHO	49.91	13.16	13.10										1
GSRAY	33.57	0.50	0.05										1
HDFGS	51.45	1.11	1.09										1
INDES	42.22	52.62	52.55										1
IPEKE	37.58	24.71	24.05										1
ISCTR	30.53	59.89	59.67										1
ISDMR	5.05	8.92	8.92										1
KAREL	28.7	6.79	6.72										1
KCHOL	26.44	85.32	85.25										1
KERVT	13.06	0.15	0.15										1
KOZAA	44.89	33.01	31.19										1
KOZAL	29.99	54.10	53.19										1
LINK	30.99	4.30	4.20										1
OZGYO	49.05	0.42	0.39										1
PEKGY	17.42	11.22	11.21										1
PETKM	48.02	36.64	35.13										1
PKART	33.8	3.53	3.52										1
SAHOL	47.76	73.54	73.42										1
SODA	39.32	57.10	57.06										1
SOKM	36.54	51.10	51.08										1
TIRE	20.66	73.98	73.84										1
TKNSA	25.41	2.76	2.66										1
TRCAS	28.02	5.54	5.53										1
TTKOM	14.98	66.26	65.07										1
TURGG	23.33	0.00	0.00										1
VAKFN	22.52	3.39	3.28										1
VANGD	48.99	0.04	0.02										1
VERTU	33.55	1.95	1.93										1
YGGYO	81.79	0.18	0.17										1
YKBNK	18.01	45.34	45.15										1
YKGYO	44.52	0.69	0.55										1

Lütfen raporumuzun sonunda yer alan bilgilendirme notuna bakınız.

Yabancı Oranı 10 Günlük Düşüş Matrisi (10 Gündür Sürekli Düşen Hisseler)

Hisse	HAO(%)	Günlük Yabancı Oranları (%) 16/05	15/05	14/05	13/05	10/05	09/05	08/05	07/05	06/05	03/05	02/05	Gün Sayısı
AKCNS	20.46	21.24	21.27	21.27	21.31	21.33	21.42	21.46	21.48	21.49	21.50	21.50	10
BOSSA	12.16	1.25	1.26	1.30	1.37	1.40	1.43	1.44	1.45	1.52	1.54	1.57	10
BRSAN	19.2	27.27	27.31	27.66	28.10	28.38	28.42	28.44	28.45	28.50	28.51	28.54	10
DOAS	14.73	10.20	10.22	10.27	10.44	10.49	10.56	10.66	10.73	10.76	10.80	10.88	10
ECZYT	18.41	2.58	2.63	2.65	2.67	2.71	2.74	2.92	2.94	2.95	3.08	3.08	10
EGEEN	34.63	24.67	25.43	25.87	26.79	27.12	27.34	27.43	27.65	27.86	28.03	28.11	10
HURGZ	20.81	3.18	3.32	3.40	3.45	3.56	3.62	3.73	3.78	3.79	3.79	3.79	10
JANTS	14.65	3.27	3.41	3.50	3.58	3.67	3.74	3.80	3.90	3.96	4.06	4.12	10
KARTN	22.16	4.65	4.67	4.73	4.80	4.85	4.92	4.94	4.97	4.98	5.02	5.06	10
MRDIN	44.87	10.22	10.22	10.23	10.24	10.25	10.25	10.26	10.27	10.28	10.30	10.34	10
NTHOL	35.68	14.81	14.82	14.91	14.92	14.94	14.94	15.05	15.15	15.25	15.26	15.26	10
ORGE	46.18	4.00	4.09	4.18	4.68	4.87	5.38	5.45	6.14	6.62	6.85	7.11	10
POLHO	13.64	15.99	17.11	17.95	18.35	18.62	19.01	19.32	19.57	19.72	19.86	20.00	10
QNBFB	0.12	0.00	0.00	0.01	0.01	0.01	0.01	0.01	0.01	0.01	0.01	0.01	10
TSKB	38.6	34.69	34.90	35.81	35.85	35.95	35.96	36.05	36.28	36.30	36.35	36.41	10
VESBE	4.79	10.23	10.24	10.33	10.43	10.43	10.47	10.54	10.55	10.63	10.67	10.71	10
AGHOL	21.26	42.64	43.10	43.36	43.51	43.69	43.71	44.07	44.20	44.34	44.45		9
GLYHO	32.69	45.20	45.21	45.29	45.34	45.36	45.36	45.39	45.44	45.45	45.46		9
ISFIN	5.79	47.20	47.23	47.24	47.25	47.26	47.30	47.32	47.34	47.36	47.38		9
MGROS	35.88	18.87	19.34	20.03	20.08	20.55	20.58	21.03	21.64	22.00	22.24		9
ANACM	22.78	46.33	46.41	46.57	46.80	47.07	47.17	47.38	47.40	47.45			8
GOZDE	24.39	7.92	7.95	8.02	8.06	8.13	8.26	8.31	8.36	8.37			8
HALKB	48.44	47.00	48.01	48.81	49.43	50.22	50.64	51.02	51.87				7
ITTFH	69.85	2.85	2.89	2.90	2.91	2.93	2.98	3.02	3.08				7
DENGE	47.08	16.19	16.22	16.38	16.56	16.70	16.81	16.86					6
DURDO	32.01	0.24	0.70	0.89	1.13	1.14	1.21	1.23					6
OTKAR	27.49	27.55	27.89	28.09	28.24	28.38	28.53	28.53					6
SISE	32.88	46.98	47.05	47.15	47.22	47.35	47.38	47.60					6
TRGYO	21.13	42.83	42.85	42.90	42.92	42.97	43.02	43.11					6
YUNSA	42.11	9.92	14.23	14.36	14.67	14.70	15.13	16.21					6
ALBRK	18.82	28.84	29.63	29.90	30.07	30.36	30.49						5
ALKA	19.33	2.05	2.18	2.41	2.64	2.71	2.76						5
ARENA	50.6	43.97	44.03	44.20	44.23	44.30	44.30						5
CEMTS	40.93	7.39	7.44	7.52	7.53	7.58	7.60						5
GENTS	54.31	3.46	3.48	3.95	3.99	4.04	4.05						5
GUBRF	23.61	10.46	10.52	10.64	10.67	10.72	10.78						5
KRDMB	61.3	2.61	2.62	2.72	2.74	2.77	2.77						5
LKMNH	63.42	34.65	34.65	34.65	34.71	34.77	34.80						5
NETAS	36.92	3.29	3.29	3.43	3.46	3.52	3.55						5
PETUN	33.15	8.94	8.97	9.06	9.11	9.18	9.23						5
PRKME	31.47	1.89	2.04	2.14	2.21	2.30	2.58						5
SARKY	83.34	2.00	2.01	2.02	2.02	2.03	2.03						5
SASA	12.76	3.06	3.13	3.21	3.25	3.29	3.29						5
VAKKO	10.48	6.03	6.44	6.96	7.21	7.30	8.05						5
YESIL	32.73	0.55	0.62	0.65	0.67	0.72	0.79						5
AEFES	32.14	82.56	82.59	82.61	82.61	82.68							4
AKSGY	38.12	42.52	42.53	42.55	42.55	42.55							4
CCOLA	27.3	92.57	92.76	92.79	92.95	92.98							4
DESPC	50.84	2.57	2.57	2.61	2.74	2.82							4
EKGYO	50.64	65.49	65.68	66.37	66.60	66.94							4
GRNYO	96.38	0.85	0.94	1.11	1.28	1.30							4
PNSUT	38.14	30.43	30.47	30.55	30.61	30.65							4
PRKAB	16.24	0.73	0.73	0.81	0.87	0.91							4
SKTAS	48.32	0.00	0.16	0.40	0.41	0.42							4
TKFEN	50.89	76.85	76.90	76.97	76.98	77.00							4
TRKCM	30.52	52.76	52.82	52.94	52.97	52.97							4
VAKBN	25.21	68.86	68.89	69.42	70.27	71.16							4
BANVT	8.29	78.88	79.01	79.10	79.13								3
BIMAS	67.86	66.84	66.84	66.96	67.01								3
BRISA	10.16	19.44	19.44	19.51	19.52								3
BTCIM	23.23	0.93	0.93	0.96	0.96								3
BURCE	48.32	0.01	0.01	0.02	0.02								3
DERIM	34.39	0.19	0.19	0.19	0.19								3
EGSER	33.26	12.78	12.82	12.87	12.89								3
FENER	32.52	1.78	2.02	2.62	2.82								3
FMIZP	14.98	0.32	0.39	0.39	0.41								3
KLMSN	31.2	31.39	31.48	32.18	33.33								3
SEKUR	41.32	0.00	0.01	0.02	0.02								3
TOASO	24.11	83.50	83.65	83.66	83.77								3
TUKAS	22.99	1.15	1.18	1.19	1.20								3
YATAS	57.56	33.45	33.60	34.23	34.24								3
AKSEN	20.55	14.38	14.38	14.60									2
ARCLK	25.02	75.12	75.15	75.33									2
AVTUR	63.7	0.03	0.03	0.05									2
ERBOS	53.79	4.92	5.00	5.02									2
ESCOM	65.18	0.11	0.18	0.18									2
GLRYH	65.49	2.42	2.45	2.48									2
INFO	63.95	0.29	0.31	0.32									2
KAPLM	16.66	0.00	0.01	0.07									2
KARSN	34.56	3.85	3.85	4.06									2

Yabancı Oranı 10 Günlük Düşüş Matrisi (10 Gündür Sürekli Düşen Hisseler)

Hisse	HAO(%)	Günlük Yabancı Oranları (%) 16/05	15/05	14/05	13/05	10/05	09/05	08/05	07/05	06/05	03/05	02/05	Gün Sayısı
KORDS	28.49	47.86	47.87	47.88									2
KRDMD	91.53	12.70	12.75	12.83									2
LOGO	66.25	65.04	65.11	65.27									2
MNDRS	46.82	1.19	1.27	1.30									2
MSGYO	13.05	0.00	0.00	0.00									2
PARSN	28.34	8.04	8.05	8.06									2
RYGYO	37.99	44.80	45.75	45.82									2
SANEL	99.16	4.11	4.19	4.23									2
TBORG	4.3	13.80	13.83	13.83									2
TCELL	48.95	89.78	89.93	90.05									2
ULKER	40.02	36.79	36.88	36.89									2
VESTL	24.39	14.85	15.03	15.58									2
ACSEL	51.75	0.01	0.01										1
ADANA	58.39	3.85	3.85										1
ADEL	27.68	27.33	27.33										1
AKENR	25.23	2.83	2.85										1
AKGRT	27.97	70.61	70.63										1
AKGUV	41.4	0.97	1.12										1
ANELE	36.26	38.27	38.30										1
ARSAN	41.69	1.64	1.69										1
ATLAS	68.23	0.73	0.79										1
AVGYO	70.47	4.20	4.22										1
AYEN	13.55	0.32	0.33										1
BEYAZ	18.66	1.92	2.75										1
BRKSN	66.83	0.36	0.38										1
CELHA	21.82	7.16	7.18										1
CEMAS	96.33	0.13	0.13										1
CLEBI	12.35	26.77	26.79										1
CMBTN	49.65	0.23	0.25										1
CRFSA	3.36	0.22	0.23										1
DAGI	22.92	0.13	0.23										1
DESA	18.25	12.53	12.93										1
DGKLB	38.84	4.63	4.64										1
DOCO	50.96	80.55	80.63										1
DOGUB	43.77	0.53	0.56										1
ENKAI	11.72	67.54	67.61										1
EUHOL	58.57	10.88	11.23										1
FLAP	84.78	0.41	0.57										1
FONET	41.66	36.04	36.77										1
GUSGR	16.96	5.58	5.58										1
IHEVA	64.87	2.46	2.47										1
IHLAS	86.35	4.47	4.47										1
IHLGM	79.67	0.27	0.40										1
ISGYO	43.72	27.98	28.18										1
KLNMA	0.75	1.23	1.26										1
KONYA	15.86	53.04	53.05										1
KRDMA	61.97	6.94	6.97										1
KUTPO	24.17	1.00	1.01										1
MAVI	72.58	85.91	86.07										1
MEPET	52.67	0.53	0.54										1
METRO	57.19	2.70	2.70										1
MIPAZ	16.74	0.05	0.11										1
NUHCM	15.41	3.13	3.13										1
ODAS	59.93	1.97	2.03										1
OSTIM	76.06	0.47	0.52										1
OYAYO	52.7	0.37	0.38										1
OZKGY	24.99	67.94	67.98										1
PGSUS	36.22	43.49	43.57										1
RYSAS	63.97	16.84	16.91										1
SAFKR	38.29	0.23	0.28										1
SAMAT	77.76	0.03	0.04										1
SKBNK	35.25	7.71	7.73										1
SNGYO	25.66	0.64	0.67										1
TACTR	48.99	0.01	0.18										1
TATGD	41.3	21.50	21.51										1
THYAO	49.46	48.79	49.37										1
TLMAN	29.81	8.19	8.26										1
TMSN	28.69	2.01	2.03										1
TSPOR	35.23	0.35	0.40										1
ULUSE	17.72	59.06	59.07										1
ULUUN	24.17	0.44	0.44										1

Lütfen raporumuzun sonunda yer alan bilgilendirme notuna bakınız.

Yabancı Oranı Grafikleri BIST-50 icin

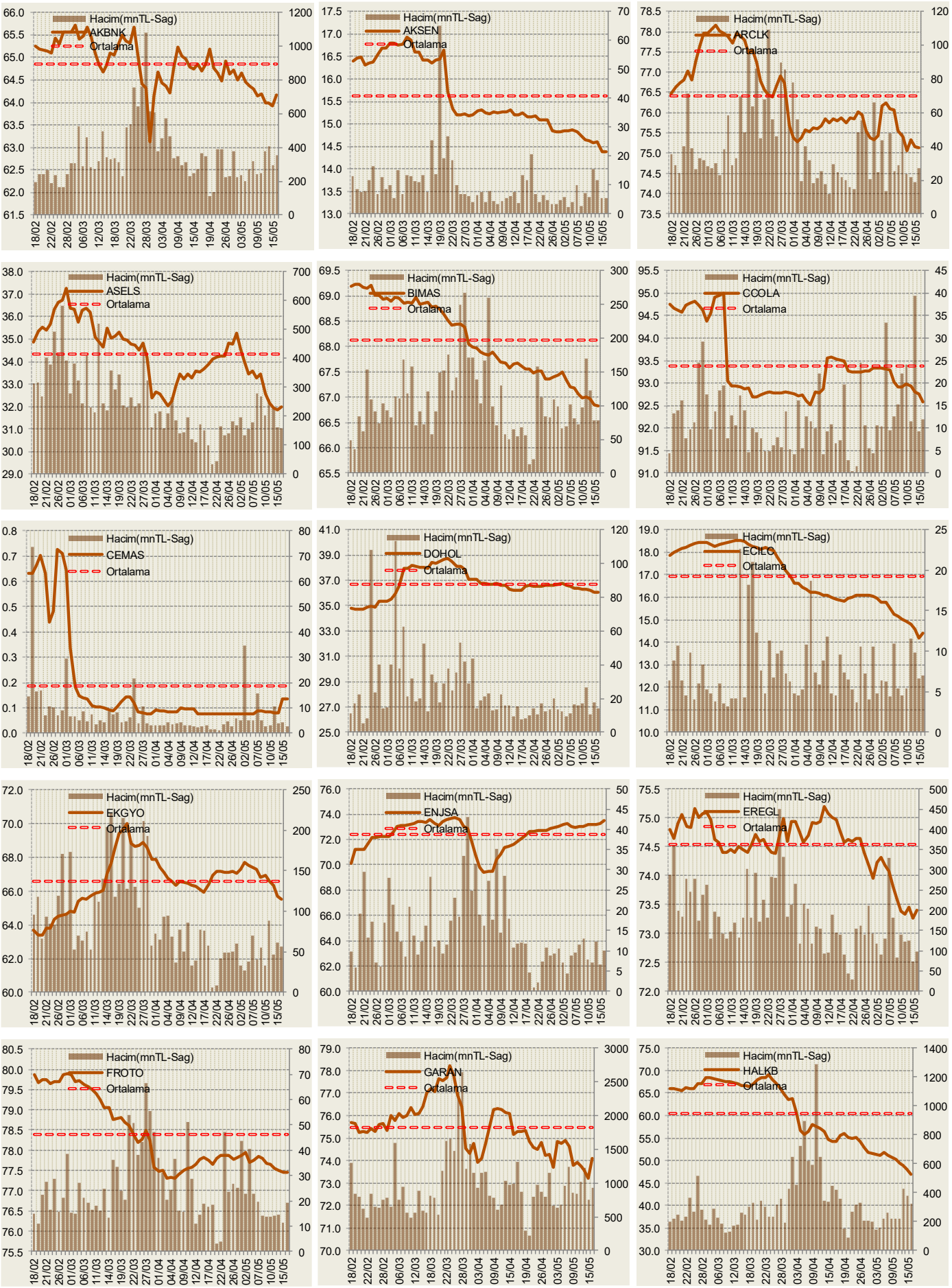

Lütfen raporumuzun sonunda yer alan bilgilendirme notuna bakınız.

Yabancı Oranı Grafikleri BIST-50 icin

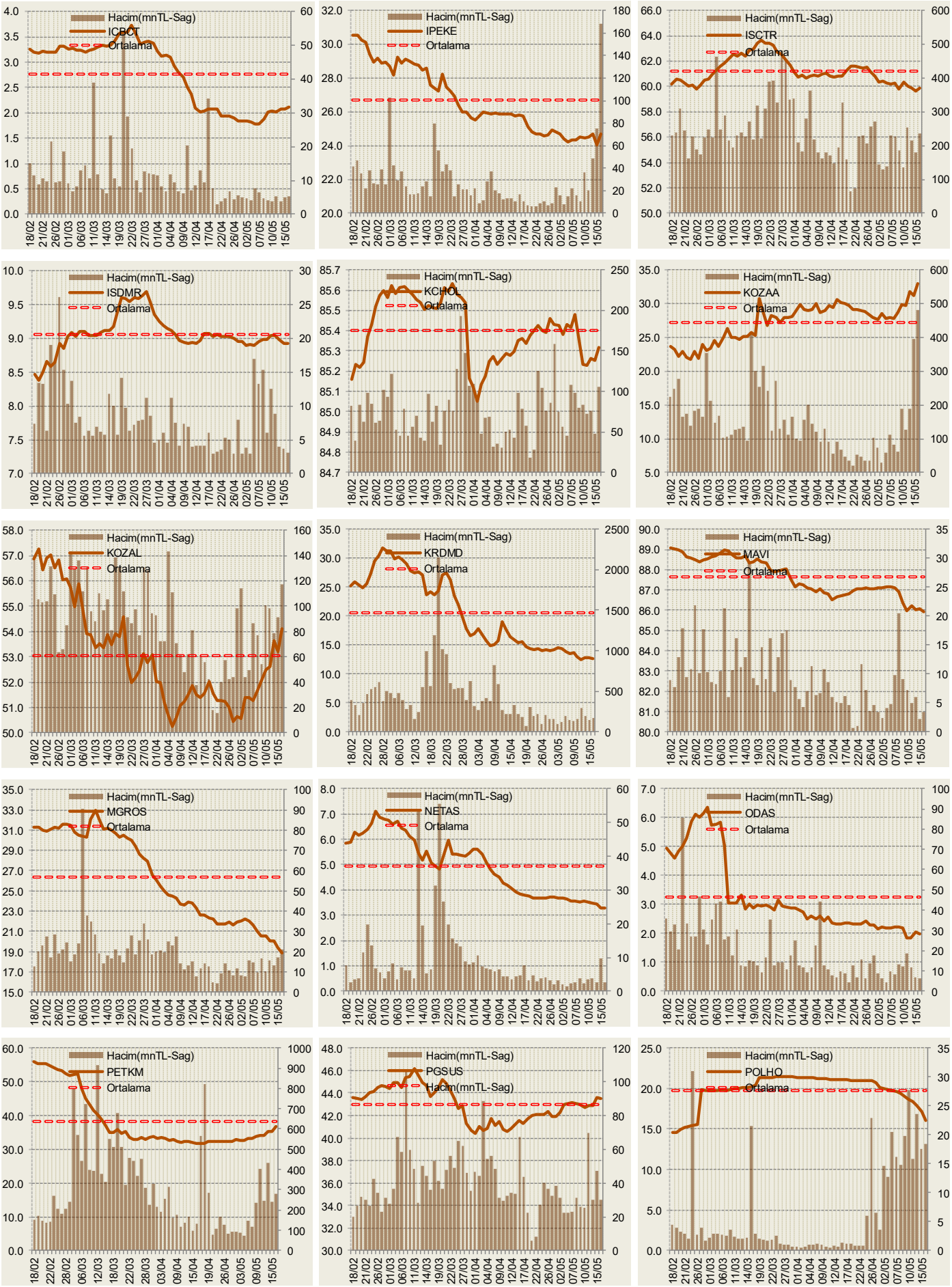

Lütfen raporumuzun sonunda yer alan bilgilendirme notuna bakınız.

Yabancı Oranı Grafikleri BIST-50 icin

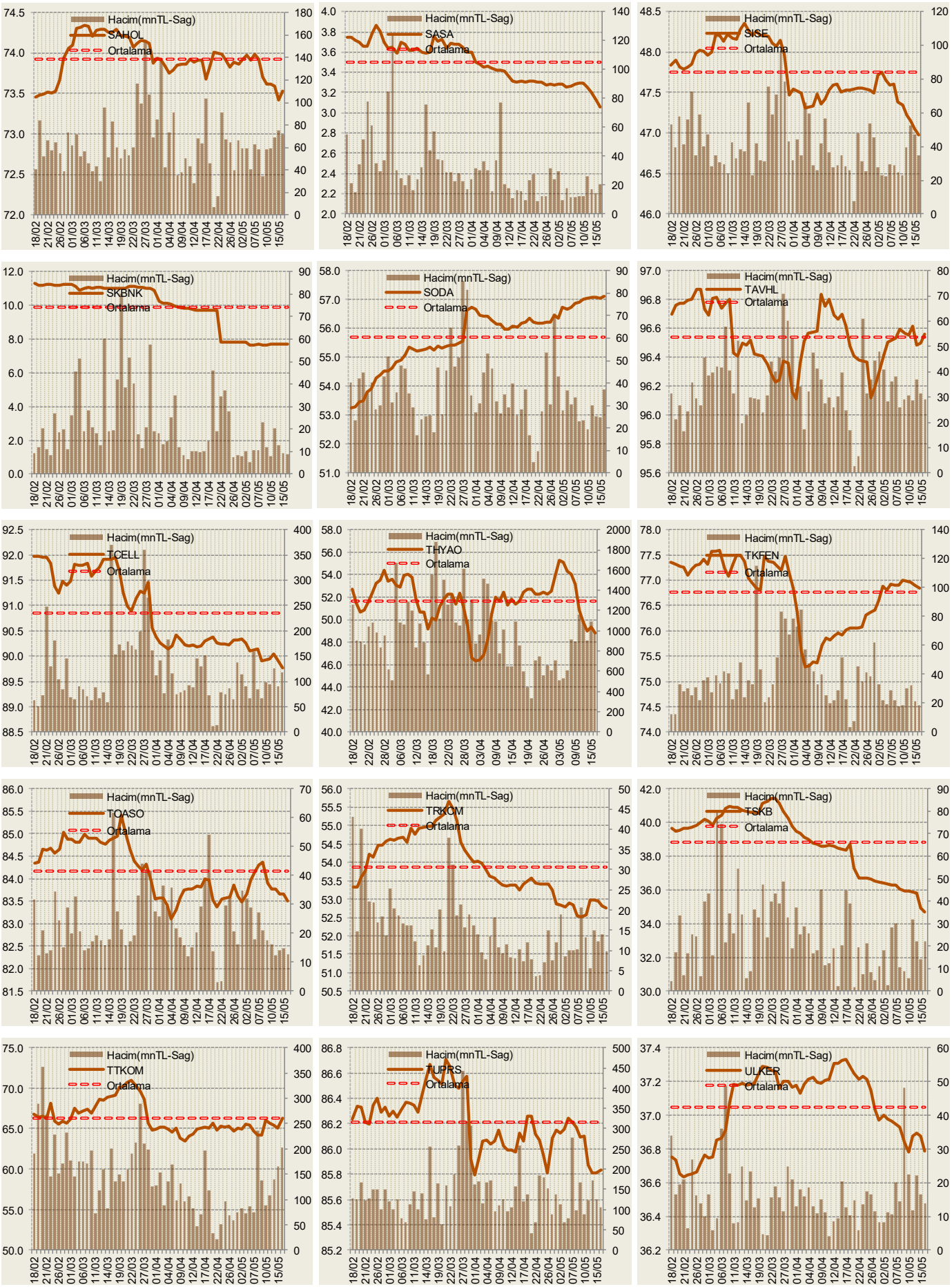

Lütfen raporumuzun sonunda yer alan bilgilendirme notuna bakınız.

Yabancı Oranı Grafikleri BIST-50 icin

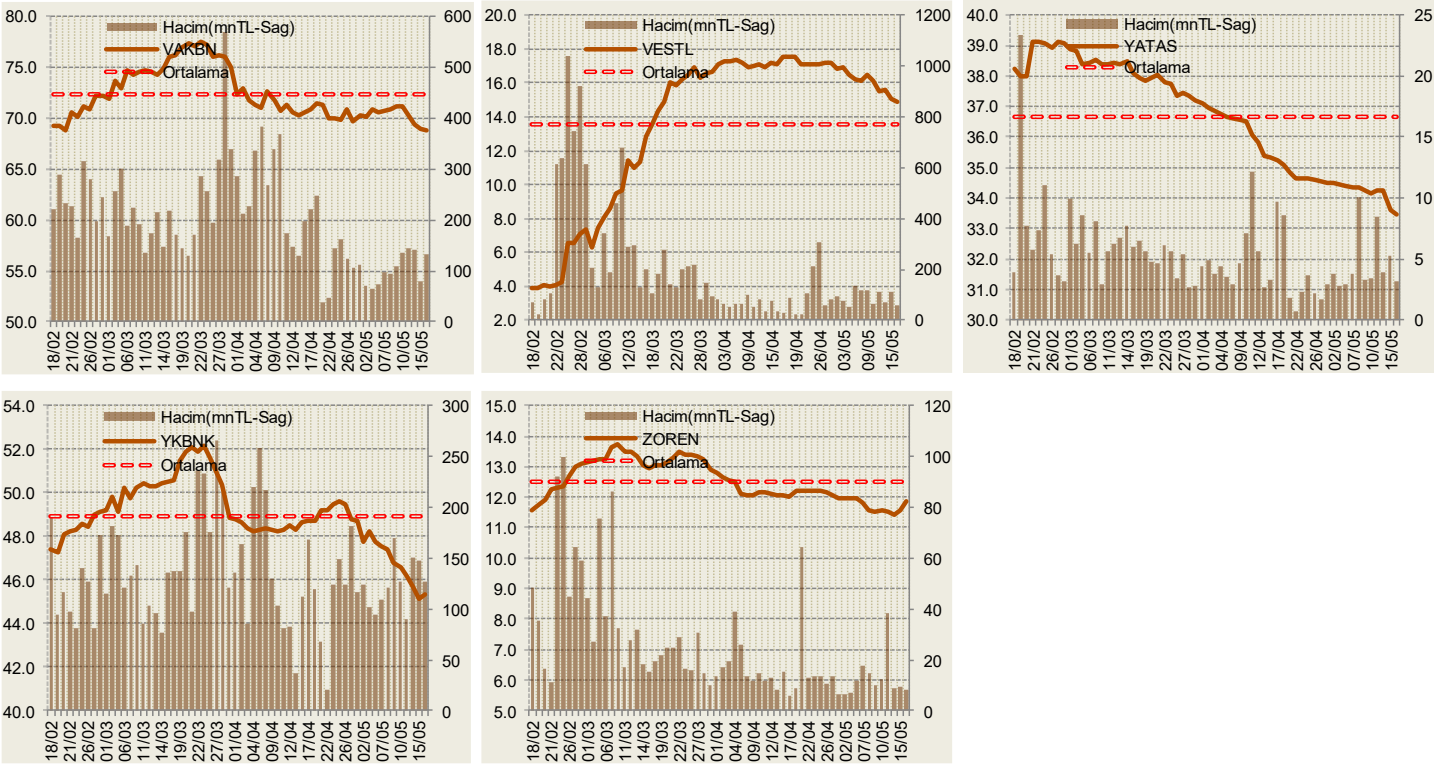

Bilgilendirme notu: Seçilmiş aracı kurumların takas toplamları ile hesaplanmaktadır. Farklı kurumlarda tutulan yabancı takasları olabilir, bu durum hisseler için hesaplanan oranlarda farklılıklar yaratabilir.

Öneri bilgilendirmesi: İş Yatırım Menkul Değerler A.Ş.'nin (İş Yatırım) BIST'te halka açık şirketler için AL, TUT ve SAT yönündeki önerileri BIST-100 endeksinin (endeks) beklenen getirisine göre değerlendirilmektedir. Tüm bu öneriler İş Yatırım Araştırma Bölümü analistleri tarafından şirketlerin ileride elde edeceği tahmin edilen karları, nakit akımları ve bilançolarına göre bağımsız olarak değerlendirilir. Ek olarak, analistler koşulların elverişsiz olduğu veya doğru değerlendirme yapmanın mümkün olmadığı durumlarda bazı hisse senetleri için geçici olarak GÖZDEN GEÇİRİLİYOR önerisi verebilirler. Münferit her şirket için yatırım önerisi sırasıyla belirtilen şu kriterlere göre değerlendirilir;

İŞ Yatırım Hisse senedi tavsiye metodolojisi:
Artış Potansiyeli > %25 : AL
%10 < Artış Potansiyeli < %25 :TUT
Artış Potansiyeli < %10 : SAT

Her sınır değeri için analist +/- %5 kanaat kullanabilmektedir.

Burada yer alan bilgiler İş Yatırım Menkul Değerler A.Ş. tarafından bilgilendirme amacı ile hazırlanmıştır. Yatırım bilgi, yorum ve tavsiyeleri yatırım danışmanlığı kapsamında değildir. Yatırım danışmanlığı hizmeti; aracı kurumlar, portföy yönetim şirketleri, mevduat kabul etmeyen bankalar ile müşteri arasında imzalanacak yatırım danışmanlığı sözleşmesi çerçevesinde sunulmaktadır. Burada yer alan yorum ve tavsiyeler, yorum ve tavsiyede bulunanların kişisel görüşlerine dayanmaktadır. Herhangi bir yatırım aracının alım-satım önerisi ya da getiri vaadi olarak yorumlanmamalıdır. Bu görüşler mali durumunuz ile risk ve getiri tercihlerinize uygun olmayabilir. Bu nedenle, sadece burada yer alan bilgilere dayanarak yatırım kararı verilmesi beklentilerinize uygun sonuçlar doğurmayabilir.

Burada yer alan fiyatlar, veriler ve bilgilerin tam ve doğru olduğu garanti edilemez; içerik, haber verilmeksizin değiştirilebilir. Tüm veriler, İş Yatırım Menkul Değerler A.Ş. tarafından güvenilir olduğuna inanılan kaynaklardan alınmıştır. Bu kaynakların kullanılması nedeni ile ortaya çıkabilecek hatalardan İş Yatırım Menkul Değerler A.Ş. sorumlu değildir.