



Teknik Görünüm Raporu

16.04.2019



Destek Direnç Seviyeleri ve Pivot Değeri

Kodu	Son Fiyat	1 GünΔ	Pivot	1.Destek	2.Destek	1.Direnç	2.Direnç
BIST-100	95,192	-0.82%	95,638	94,745	94,299	96,085	96,978
BIST-30	118,985	-1.00%	119,609	118,361	117,738	120,232	121,480
BIST-50	92,238	-0.88%	92,685	91,792	91,346	93,131	94,024

Vadeli Endeks Kontratı Teknik Analiz Görünümü



Destek Direnç Seviyeleri ve Pivot Değeri

Kodu	Son Fiyat	1 GünΔ	Pivot	1.Destek	2.Destek	1.Direnç	2.Direnç
F_XU0300419	120.5750	-1.33%	121.0167	119.7083	118.8417	121.8833	123.1917
F_XU0300619	123.4750	-1.18%	123.8583	122.7167	121.9583	124.6167	125.7583
F_XU0300819	128.0000	-0.85%	128.4167	127.5833	127.1667	128.8333	129.6667

Vadeli Döviz Kontratı Teknik Analiz Görünümü

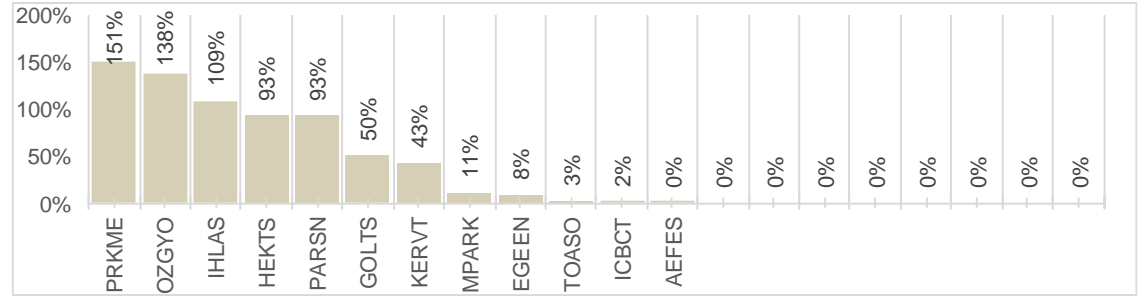


Destek Direnç Seviyeleri ve Pivot Değeri

Kodu	Son Fiyat	1 GünΔ	Pivot	1.Destek	2.Destek	1.Direnç	2.Direnç
F_USDTRY0419	5.8426	0.98%	5.8278	5.8078	5.7731	5.8625	5.8825
F_USDTRY0519	5.9495	1.07%	5.9395	5.9290	5.9086	5.9599	5.9704
F_USDTRY0619	6.0226	0.80%	6.0175	6.0051	5.9875	6.0351	6.0475

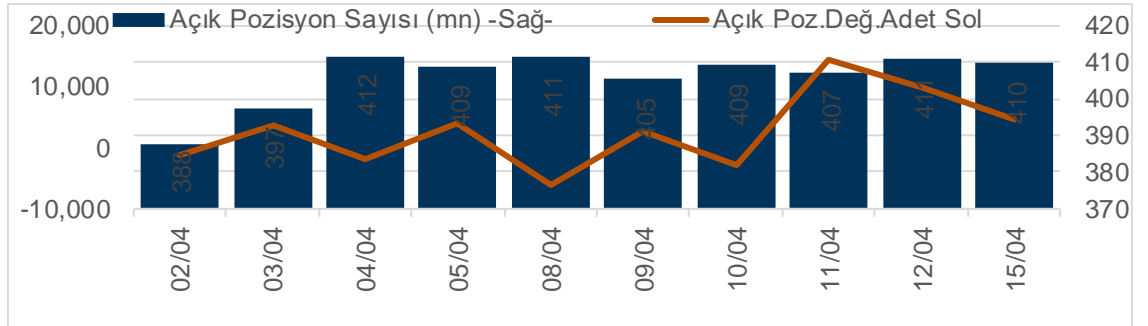
XUTUM Hisse Senetleri Piyasası Alış Satış Rakamları					
Aracı Kurum		Net(mnTL)	Aracı Kurum		Net(mnTL)
15/04/2019	Credit Suisse	121.4	Merrill Lynch	-57.1	
	Yat.Finansman	38.1	Ak Yatirim	-56.5	
	Deniz Yatirim	25.2	Yapi Kredi Yat.	-38.5	
	Tera Yatirim	12.2	HSBC Yatirim	-35.5	
	Global Menkul	11.7	Ünlü Menkul	-15.4	
Aracı Kurum		Net(mnTL)	Aracı Kurum		Net(mnTL)
Yılıçi	Global Menkul	1245.7	İş Yatirim	-1009.3	
	Yat.Finansman	1224.1	Yapi Kredi Yat.	-791.5	
	Credit Suisse	922.1	A1 Capital Menku	-724.7	
	HSBC Yatirim	892.4	Citi Menkul	-696.3	
	TEB Yatirim	660.4	Garanti Yat.	-569.5	

BIST100 -1 Ay Ort.Hac. Göre Hacim Artışı Olan Hisseler (Adet)



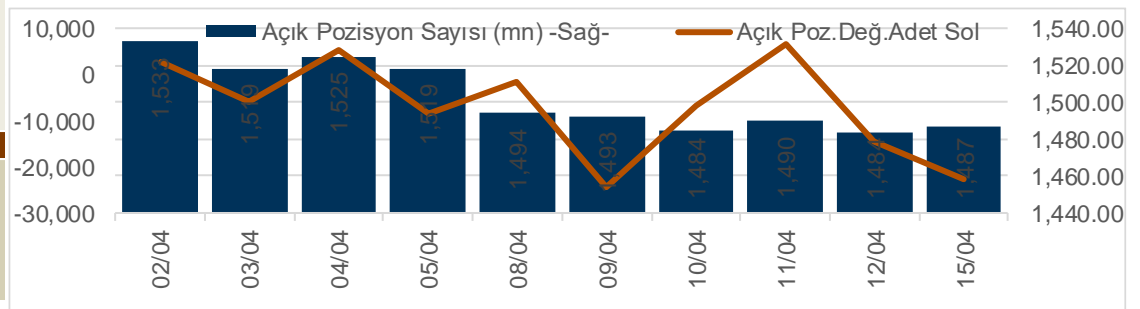
Nisan Vadeli Endeks Kontratı Alış Satış Rakamları					
Aracı Kurum		Net(mn Lot)	Aracı Kurum		Net(mn Lot)
15/04/2019	Citi Menkul	2,437	Meksa Yatirim	-2,279	
	Garanti Yat.	2,431	GMC Menkul	-2,111	
	Marbas Menkul	2,189	Ak Yatirim	-2,014	
	İs Yatirim	2,112	Credit Suisse	-1,602	
	Seker Yatirim	1,228	Teb Yatirim	-1,305	
Aracı Kurum		Net(mn Lot)	Aracı Kurum		Net(mn Lot)
Oca-Nis	Merrill Lynch	57,767	Garanti Yat.	-49,227	
	Credit Suisse	40,490	Yapi Kredi	-22,091	
	Citi Menkul	18,263	Ak Yatirim	-20,149	
	Teb Yatirim	12,001	Tacirler Yatiri	-9,732	
	Global Menkul	5,288	Deutsche Sec	-6,927	

Endeks Sözleşmesi Açık Pozisyon Sayıları



Nisan Vadeli USDTRY Kontratı Alış Satış Rakamları					
Aracı Kurum		Net(mn Lot)	Aracı Kurum		Net(mn Lot)
15/04/2019	Yapi Kredi Yat.	9,960	Oyak Yatirim	-3,649	
	Yapi Kredi	7,574	İs Yatirim	-3,610	
	Deniz Yatirim	6,054	Ak Yat.	-2,563	
	Meksa Yatirim	2,550	TEB Yatirim	-2,447	
	Delta Menkul	533	Seker Yatirim	-2,175	
Aracı Kurum		Net(mn Lot)	Aracı Kurum		Net(mn Lot)
Oca-Nis	Akbank	245,321	TCMB	-1,315,392	
	İs Yatirim	212,158	Yapi Kredi Yat.	-25,975	
	Garanti Yat.	168,286	HSBC Yatirim	-7,576	
	Denizbank	166,557	GMC Menkul	-4,902	
	Garanti Bank	143,410	Invest AZ	-204	

Döviz Sözleşmesi Açık Pozisyon Sayıları





Kodu	Son	1G Değ.	Yab. %	3A Ort.H	Pivot	1.Destek	2.Destek	1.Direnç	2.Direnç
GARAN	8.46	0.24%	76.10	180.4 mn\$	8.49	8.35	8.23	8.61	8.75

<https://www.isyatirim.com.tr/tr-tr/analiz/hisse/Sayfalar/Sirket-Karti.aspx?hisse=GARAN>

Şirketler Teknik Analiz Görünümü –Türk Hava Yolları



Kodu	Son	1G Değ.	Yab. %	3A Ort.H	Pivot	1.Destek	2.Destek	1.Direnç	2.Direnç
THYAO	13.94	0.36%	51.85	214.2 mn\$	13.97	13.85	13.70	14.10	14.20

<https://www.isyatirim.com.tr/tr-tr/analiz/hisse/Sayfalar/Sirket-Karti.aspx?hisse=THYAO>



Kodu	Son	1G Değ.	Yab. %	3A Ort.H	Pivot	1.Destek	2.Destek	1.Direnç	2.Direnç
ISCTR	5.62	0.18%	60.77	53.1 mn\$	5.62	5.57	5.51	5.68	5.73

<https://www.isyatirim.com.tr/tr-tr/analiz/hisse/Sayfalar/Sirket-Karti.aspx?hisse=ISCTR>

Şirketler Teknik Analiz Görünümü – Akbank



Kodu	Son	1G Değ.	Yab. %	3A Ort.H	Pivot	1.Destek	2.Destek	1.Direnç	2.Direnç
AKBNK	6.15	-1.13%	64.74	69.1 mn\$	6.18	6.10	6.06	6.22	6.30

<https://www.isyatirim.com.tr/tr-tr/analiz/hisse/Sayfalar/Sirket-Karti.aspx?hisse=AKBNK>



Kodu	Son	1G Değ.	Yab. %	3A Ort.H	Pivot	1.Destek	2.Destek	1.Direnç	2.Direnç
YKBNK	2.10	-0.94%	48.27	32.7 mn\$	2.11	2.09	2.07	2.13	2.15

<https://www.isyatirim.com.tr/tr-tr/analiz/hisse/Sayfalar/Sirket-Karti.aspx?hisse=YKBNK>



Kodu	Son	1G Değ.	Yab. %	3A Ort.H	Pivot	1.Destek	2.Destek	1.Direnç	2.Direnç
VAKBN	4.30	-0.23%	70.27	48.0 mn\$	4.31	4.26	4.21	4.36	4.41

<https://www.isyatirim.com.tr/tr-tr/analiz/hisse/Sayfalar/Sirket-Karti.aspx?hisse=VAKBN>



Kodu	Son	1G Değ.	Yab. %	3A Ort.H	Pivot	1.Destek	2.Destek	1.Direnç	2.Direnç
HALKB	6.20	-0.16%	54.76	61.2 mn\$	6.22	6.14	6.08	6.28	6.36

<https://www.isyatirim.com.tr/tr-tr/analiz/hisse/Sayfalar/Sirket-Karti.aspx?hisse=HALKB>



Kodu	Son	1G Değ.	Yab. %	3A Ort.H	Pivot	1.Destek	2.Destek	1.Direnç	2.Direnç
EKGYO	1.44	-1.37%	66.27	20.4 mn\$	1.45	1.43	1.43	1.45	1.47

<https://www.isyatirim.com.tr/tr-tr/analiz/hisse/Sayfalar/Sirket-Karti.aspx?hisse=EKGYO>

Bugün hareketlenmesi muhtemel hisseler ↑ ENKAI



Kodu	Son	Yab. %	Pivot	1.Destek	2.Destek	1.Direnç	2.Direnç	1 Ay Ort.Hac.(Adet) / Son Gün	Fark
ENKAI	5.02	67.29	5.00	4.95	4.88	5.07	5.12	1.8 mn / 0.9 mn	-51%

Bugün hareketlenmesi muhtemel hisseler ↑ SODA



Kodu	Son	1G Değ.	Yab. %	3A Ort.H	Pivot	1.Destek	2.Destek	1.Direnç	2.Direnç
AKBNK	6.15	-1.13%	64.74	69.1 mn\$	6.18	6.10	6.06	6.22	6.30
ARCLK	17.99	-0.39%	75.84	8.9 mn\$	18.05	17.75	17.50	18.30	18.60
ASELS	20.96	-0.19%	33.60	62.0 mn\$	21.03	20.80	20.60	21.20	21.45
BIMAS	78.45	-0.70%	67.65	19.1 mn\$	78.85	77.95	77.45	79.35	80.25
DOHOL	1.13	0.00%	36.24	4.8 mn\$	1.13	1.12	1.10	1.15	1.16
EKGYO	1.44	-1.37%	66.27	20.4 mn\$	1.45	1.43	1.43	1.45	1.47
ENJSA	5.42	0.00%	71.86	4.2 mn\$	5.43	5.36	5.29	5.50	5.57
EREGL	9.18	-2.86%	75.00	41.1 mn\$	9.26	9.10	9.01	9.35	9.51
FROTO	49.94	-3.03%	77.77	5.0 mn\$	50.48	49.30	48.70	51.10	52.25
GARAN	8.46	0.24%	76.10	180.4 mn\$	8.49	8.35	8.23	8.61	8.75
HALKB	6.20	-0.16%	54.76	61.2 mn\$	6.22	6.14	6.08	6.28	6.36
ISCTR	5.62	0.18%	60.77	53.1 mn\$	5.62	5.57	5.51	5.68	5.73
KCHOL	16.24	-1.87%	85.30	12.7 mn\$	16.40	16.05	15.90	16.55	16.90
KOZAA	5.67	-1.39%	29.45	33.8 mn\$	5.69	5.63	5.59	5.73	5.79
KOZAL	42.12	-0.89%	51.53	19.5 mn\$	42.30	41.80	41.50	42.60	43.10
KRDMD	2.38	-1.65%	16.46	91.0 mn\$	2.40	2.36	2.34	2.42	2.46
PETKM	4.51	-0.22%	32.00	57.4 mn\$	4.52	4.48	4.46	4.54	4.58
PGSUS	29.38	-1.14%	41.23	9.0 mn\$	29.51	29.10	28.85	29.80	30.20
SAHOL	7.64	-3.29%	73.92	13.4 mn\$	7.73	7.55	7.46	7.82	8.00
SISE	5.89	-3.13%	47.59	8.8 mn\$	5.95	5.81	5.72	6.04	6.18
SODA	7.27	0.14%	56.03	7.8 mn\$	7.30	7.24	7.22	7.32	7.38
TAVHL	23.74	-1.66%	96.66	6.6 mn\$	24.05	23.45	23.15	24.35	24.95
TCELL	12.64	1.20%	90.18	23.3 mn\$	12.62	12.40	12.15	12.85	13.10
THYAO	13.94	0.36%	51.85	214.2 mn\$	13.97	13.85	13.70	14.10	14.20
TKFEN	23.90	-1.48%	75.90	6.7 mn\$	24.12	23.70	23.45	24.35	24.80
TOASO	18.51	-2.58%	83.81	4.5 mn\$	18.80	18.10	17.75	19.20	19.85
TTKOM	4.39	0.23%	64.91	39.3 mn\$	4.41	4.35	4.32	4.44	4.50
TUPRS	127.10	-2.08%	85.98	28.9 mn\$	127.77	126.00	124.50	129.00	131.00
VAKBN	4.30	-0.23%	70.27	48.0 mn\$	4.31	4.26	4.21	4.36	4.41
YKBNK	2.10	-0.94%	48.27	32.7 mn\$	2.11	2.09	2.07	2.13	2.15

Son İşlem Önerileri

Tarih sıralamasına göre son 10 tane işlem önerimiz ve performansları aşağıdaki tabloda gösterilmektedir.

Öneri	Öneri		AL	SAT	Acilis	Hedef	Hedef	Stop	Stop	Kapanis	Kapanis	Getiri/	Gün	Öneri
	Tarihi				Fiyat (₺)	Fiyat (TL)	%	Fiyat (₺)	%	Fiyat (₺)	Tarih	Zarar	Sayısı	Durumu
Hisse	05/04/2019	THYAO			14.46	15.20	5.1%	14.2	-1.8%	14.50	08/04/2019	0.3%	3	Kapalı
Hisse	08/04/2019	EREGL			9.43	9.80	3.9%	9.24	-2.0%	9.41	08/04/2019	-0.2%	0	Kapalı
Kur	08/04/2019	USDTRY			5.72	5.95	4.0%	5.64	-1.4%	5.79	12/04/2019	1.2%	4	Kapalı
Hisse	09/04/2019	ENJSA			5.43	5.62	3.5%	5.3	-2.4%	5.43	10/04/2019	0.0%	1	Kapalı
Hisse	09/04/2019	HALKB			6.45	6.70	3.9%	6.33	-1.9%	6.33	09/04/2019	-1.9%	0	Kapalı
Hisse	10/04/2019	DOHOL			1.17	1.24	6.0%	1.14	-2.6%	1.14	10/04/2019	-2.6%	0	Kapalı
Hisse	11/04/2019	TKFEN			24.06	25.40	5.6%	23.4	-2.7%					Açık
Hisse	11/04/2019		VAKBN		4.37	4.15	-5.0%	4.48	2.5%	4.32	12/04/2019	1.1%	1	Kapalı
Hisse	15/04/2019	PGSUS			29.40	31.30	6.5%	29	-1.4%					Açık
Kur	15/04/2019	USDTRY			5.84	6.01	2.9%	5.77	-1.2%					Açık

Müşterimiz olmayan ve tüm önerilerimize eşzamanlı olarak ulaşmak isteyenler için irtibat numarası: (212) 350 24 24

E-posta: bilgi@isyatirim.com.tr

Web sitesi: <https://www.isyatirim.com.tr/tr-tr/Sayfalar/nasil-hesap-acabilirim.aspx>

Global Alfa Avcısı Raporu : http://rapor.isyatirim.com.tr/2_20190416083938799_1.xlsx

Günlük Yabancı Oranları Raporu : http://rapor.isyatirim.com.tr/2_20190416084213846_1.pdf

Gelişmiş Hisse Arama : <https://www.isyatirim.com.tr/tr-tr/analiz/hisse/Sayfalar/gelismis-hisse-arama.a>

Tüm raporlarımıza ulaşmak için : <https://www.isyatirim.com.tr/tr-tr/analiz/arastirma-raporlari/Sayfalar/default.aspx>

*Tarihi yüksek seviyelerdeki hisseler, long yönde değerlendirilmelidir. Bu hisseler geçtiğimiz günlerde de tarihi zirve yapmış veya ilk kez tarihi zirve yapıyor olabilir. Bu hisseleri elinde tutan hiçbir yatırımcı TL bazında zararda değildir. Fiyat grafiğinin (TL grafikler) sol tarafında mevcut fiyattan yüksek fiyatta maliyeti olan yatırımcı yoktur. Dolayısıyla yükselen fiyatlar, zararda olan yatırımcıların satışlarıyla karşılaşmaz, sadece kar realizasyonu yapan yatırımcılar olabilir. Bu bağlamda yükselen bir stop fiyatıyla bu kağıtlarda yatırımcı olmak çok uygun bir risk/kazanç oranı sunmaktadır.

Önerilerin Sayı & Başarı Oranları

Toplam Öneri	183
Başarılı	89
Başarısız	94
Oran%	49

Performans Ölçümü

Kısa Vadeli İşlem Yılıçı Perf.	43%
BIST-100'e Göreceli Perf.	37%

BIST Yılıçı Getiri

31/12/2018	91,270
15/04/2019	95,192
BIST Yılıçı Perf.	4%

Hisse Önerilerinin Hacim Bilgileri 3A Ort.mn

Tüm Hisse Önerilerinin Ortalaması	222
Önerilen En Düşük Hacimli	6.19
Önerilen En Yüksek Hacimli	1163

Önerilerin Açık Kaldığı Gün Sayısı

Ortalama	1.3
Maksimum	11
Minimum	-1



Öneri bilgilendirmesi: İş Yatırım Menkul Değerler A.Ş.'nin (İş Yatırım) BIST'te halka açık şirketler için AL, TUT ve SAT yönündeki önerileri BIST-100 endeksinin (endeks) beklenen getirisine göre değerlendirilmektedir. Tüm bu öneriler İş Yatırım Araştırma Bölümü analistleri tarafından şirketlerin ileride elde edeceği tahmin edilen karları, nakit akımları ve bilançolarına göre bağımsız olarak değerlendirilir. Ek olarak, analistler koşulların elverişsiz olduğu veya doğru değerlendirme yapmanın mümkün olmadığı durumlarda bazı hisse senetleri için geçici olarak GÖZDEN GEÇİRİLİYOR önerisi verebilirler. Münferit her şirket için yatırım önerisi sırasıyla belirtilen şu kriterlere göre değerlendirilir;

İş Yatırım Hisse senedi tavsiye metodolojisi:

Artış Potansiyeli > %25 : AL

%10 < Artış Potansiyeli < %25 :TUT

Artış Potansiyeli < %10 : SAT

Her sınır değeri için analist +/- %5 kanaat kullanabilmektedir.

Burada yer alan bilgiler İş Yatırım Menkul Değerler A.Ş. tarafından bilgilendirme amacı ile hazırlanmıştır. Yatırım bilgi, yorum ve tavsiyeleri yatırım danışmanlığı kapsamında değildir. Yatırım danışmanlığı hizmeti; aracı kurumlar, portföy yönetim şirketleri, mevduat kabul etmeyen bankalar ile müşteri arasında imzalanacak yatırım danışmanlığı sözleşmesi çerçevesinde sunulmaktadır. Burada yer alan yorum ve tavsiyeler, yorum ve tavsiyede bulunanların kişisel görüşlerine dayanmaktadır. Herhangi bir yatırım aracının alım-satım önerisi ya da getiri vaadi olarak yorumlanmamalıdır. Bu görüşler mali durumunuz ile risk ve getiri tercihlerinize uygun olmayabilir. Bu nedenle, sadece burada yer alan bilgilere dayanarak yatırım kararı verilmesi beklentilerinize uygun sonuçlar doğurmayabilir.

Burada yer alan fiyatlar, veriler ve bilgilerin tam ve doğru olduğu garanti edilemez; içerik, haber verilmeksizin değiştirilebilir. Tüm veriler, İş Yatırım Menkul Değerler A.Ş. tarafından güvenilir olduğuna inanılan kaynaklardan alınmıştır. Bu kaynakların kullanılması nedeni ile ortaya çıkabilecek hatalardan İş Yatırım Menkul Değerler A.Ş. sorumlu değildir.