

Günlük Yabancı Oranları Tablosu

16/07/2018

Günlük Değişime Göre												
BIST'in yabancı payı günlük değişimi			Puan									
En Çok Artan Hisseler	Cari Deger Yabancı Payı	12/07/2018 Yabancı Payı	Puan Değ. bps	HAO %	Günlük Getiri %	En Çok Azalan Hisseler	Cari Deger Yabancı Payı	12/07/2018 Yabancı Payı	Puan Değ. bps	HAO %	Günlük Getiri %	
KRDMD	57.94	56.76	1.18	92.12	-4.45	HALKB	60.05	62.53	-2.47	48.82	-0.31	
YUNSA	28.00	26.90	1.10	42.11	1.52	GARAN	71.57	73.23	-1.65	50.05	-1.00	
CEMETS	16.43	15.35	1.08	40.91	1.94	SAYAS	0.43	1.49	-1.06	43.89	2.73	
THYAO	57.74	56.82	0.92	49.88	2.73	HDFGS	3.14	3.90	-0.76	73.94	4.40	
AYEN	3.07	2.16	0.91	13.55	0.55	PGSUS	33.15	33.88	-0.74	36.21	1.64	
VAKKO	5.74	5.11	0.63	10.48	2.59	ULUUN	0.48	1.20	-0.72	24.17	3.87	
ASELS	28.32	27.75	0.58	25.68	-0.08	TSPOR	2.05	2.74	-0.69	48.95	3.20	
PETKM	33.49	32.94	0.55	47.58	3.15	YATAS	41.31	41.99	-0.68	57.51	-3.38	
AKGRT	68.37	67.86	0.52	27.97	1.13	ISGSY	1.18	1.84	-0.66	31.14	1.79	
ITTFH	3.79	3.29	0.50	68.35	-0.31	CMBTN	1.29	1.94	-0.65	49.71	1.73	

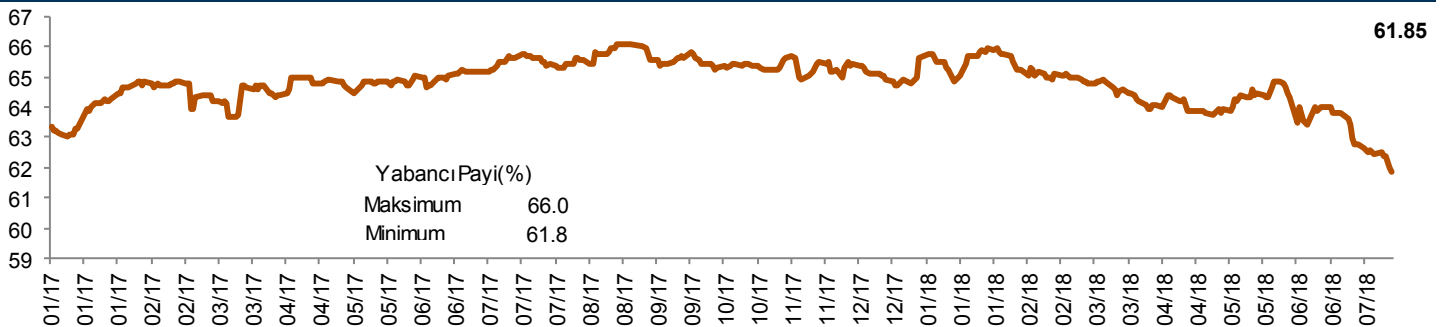
Haftalık Değişime Göre												
BIST'in yabancı payı haftalık değişim			Bps									
En Çok Artan Hisseler	Cari Deger Yabancı Payı	06/07/2018 Yabancı Payı	Puan Değ. bps	HAO %	Hafta Getiri %	En Çok Azalan Hisseler	Cari Deger Yabancı Payı	06/07/2018 Yabancı Payı	Puan Değ. bps	HAO %	Hafta Getiri %	
CEMETS	16.43	8.20	8.23	40.91	0.70	HALKB	60.05	64.86	-4.80	48.82	-17.10	
POLHO	5.74	3.52	2.22	8.40	12.05	GARAN	71.57	76.33	-4.76	50.05	-19.35	
KRDMD	57.94	55.90	2.04	92.12	-13.16	IPEKE	38.82	42.88	-4.06	37.58	-13.49	
YUNSA	28.00	26.51	1.49	42.11	4.56	ISGSY	1.18	4.70	-3.52	31.14	2.40	
GEREL	3.98	2.51	1.47	75.16	-11.46	PENG	25.93	28.40	-2.46	41.28	-10.06	
ITTFH	3.79	2.38	1.41	68.35	-0.63	YATAS	41.31	43.40	-2.09	57.51	-18.94	
KOZAL	44.33	43.17	1.16	29.99	-12.59	IZFAS	8.32	10.18	-1.85	42.29	-38.66	
ANELE	52.42	51.46	0.96	48.63	-11.24	KOZAA	45.28	47.14	-1.85	44.89	-11.39	
TOASO	83.06	82.31	0.75	24.11	-8.21	ADNAC	10.06	11.75	-1.69	49.50	-10.38	
MIPAZ	1.32	0.59	0.73	16.79	-8.14	MRYO	0.36	1.70	-1.34	48.51	-12.82	

Aylık Değişime Göre												
BIST'in yabancı payı aylık değişimi			Bps									
En Çok Artan Hisseler	Cari Deger Yabancı Payı	12/06/2018 Yabancı Payı	Puan Chng. bps	HAO %	Ay Getiri %	En Çok Azalan Hisseler	Cari Deger Yabancı Payı	12/06/2018 Yabancı Payı	Puan Chng. bps	HAO %	Ay Getiri %	
GLYHO	44.87	18.85	26.02	37.59	-11.44	IPEKE	38.82	55.11	-16.29	37.58	-37.45	
CEMETS	16.43	7.30	9.13	40.91	20.63	KOZAA	45.28	58.21	-12.92	44.89	-23.60	
ASELS	28.32	24.73	3.60	25.68	22.47	KOZAL	44.33	53.50	-9.17	29.99	-14.28	
AKSGY	42.93	39.37	3.56	38.02	-12.28	YATAS	41.31	48.63	-7.32	57.51	-20.76	
ATLAS	7.72	4.65	3.07	82.39	5.95	ADNAC	10.06	16.38	-6.33	49.50	7.95	
POLHO	5.74	2.83	2.92	8.40	16.42	THYAO	57.74	63.99	-6.25	49.88	10.72	
SODA	56.79	54.28	2.51	39.31	8.00	BLCYT	1.41	7.46	-6.05	33.08	-6.57	
SAMAT	2.41	0.00	2.40	73.09	1.98	HALKB	60.05	65.02	-4.97	48.82	-10.74	
GEREL	3.98	1.60	2.38	75.16	2.75	ORGE	13.45	18.41	-4.96	46.18	4.84	
YKBNK	51.72	49.60	2.12	17.72	-9.84	GARAN	71.57	76.36	-4.79	50.05	-17.32	

Yıllık Değişime Göre												
BIST'in yabancı payı yıllık değişimi			Bps									
En Çok Artan Hisseler	Cari Deger Yabancı Payı	29/12/2017 Yabancı Payı	Puan Chng. bps	HAO %	Yıllık Getiri %	En Çok Azalan Hisseler	Cari Deger Yabancı Payı	29/12/2017 Yabancı Payı	Puan Chng. bps	HAO %	Yıllık Getiri %	
GLYHO	44.87	11.65	33.22	37.59	-9.97	AKSEN	17.21	46.82	-29.60	20.63	-1.45	
YUNSA	28.00	0.88	27.13	42.11	62.89	PETKM	33.49	57.49	-24.00	47.58	-36.32	
BANVT	47.37	23.16	24.21	8.29	-52.01	DGATE	18.54	40.51	-21.97	34.25	-43.31	
AKSGY	42.93	24.01	18.92	38.02	-16.11	KOZAL	44.33	65.65	-21.32	29.99	-0.05	
ALBRK	49.54	35.02	14.52	20.57	-16.00	HALKB	60.05	80.69	-20.64	48.82	-40.63	
CEMETS	16.43	1.93	14.50	40.91	41.91	ORGE	13.45	33.76	-20.31	46.18	-35.64	
CLEBI	64.27	51.75	12.52	21.60	13.06	SEKUR	0.06	16.35	-16.29	39.89	-41.40	
OZKGY	73.29	61.45	11.84	24.99	0.00	KATMR	1.25	15.58	-14.33	45.04	-32.02	
IPEKE	38.82	29.80	9.02	37.58	-10.43	DGKLB	21.74	35.87	-14.14	49.98	-57.42	
ADNAC	10.06	2.92	7.13	49.50	21.79	KLGYO	3.69	15.71	-12.02	34.49	-45.90	

AKSEN Hisse devri : <https://www.kap.org.tr/Bildirim/678393>

BIST Yıllık Yabancı Oranı Grafığı

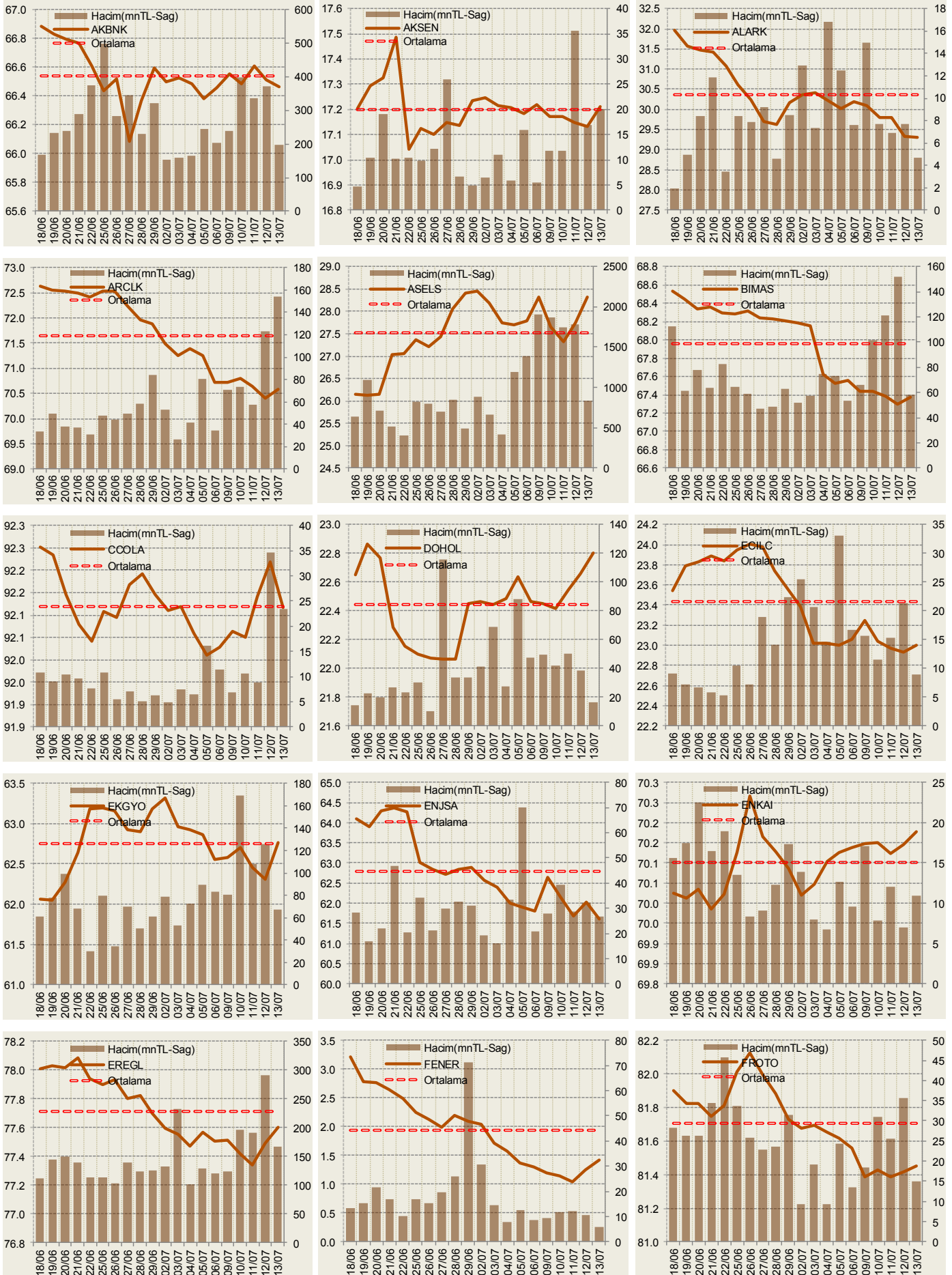


**Hisseler için belirtilen oranlar HAO kısmı için geçerlidir.

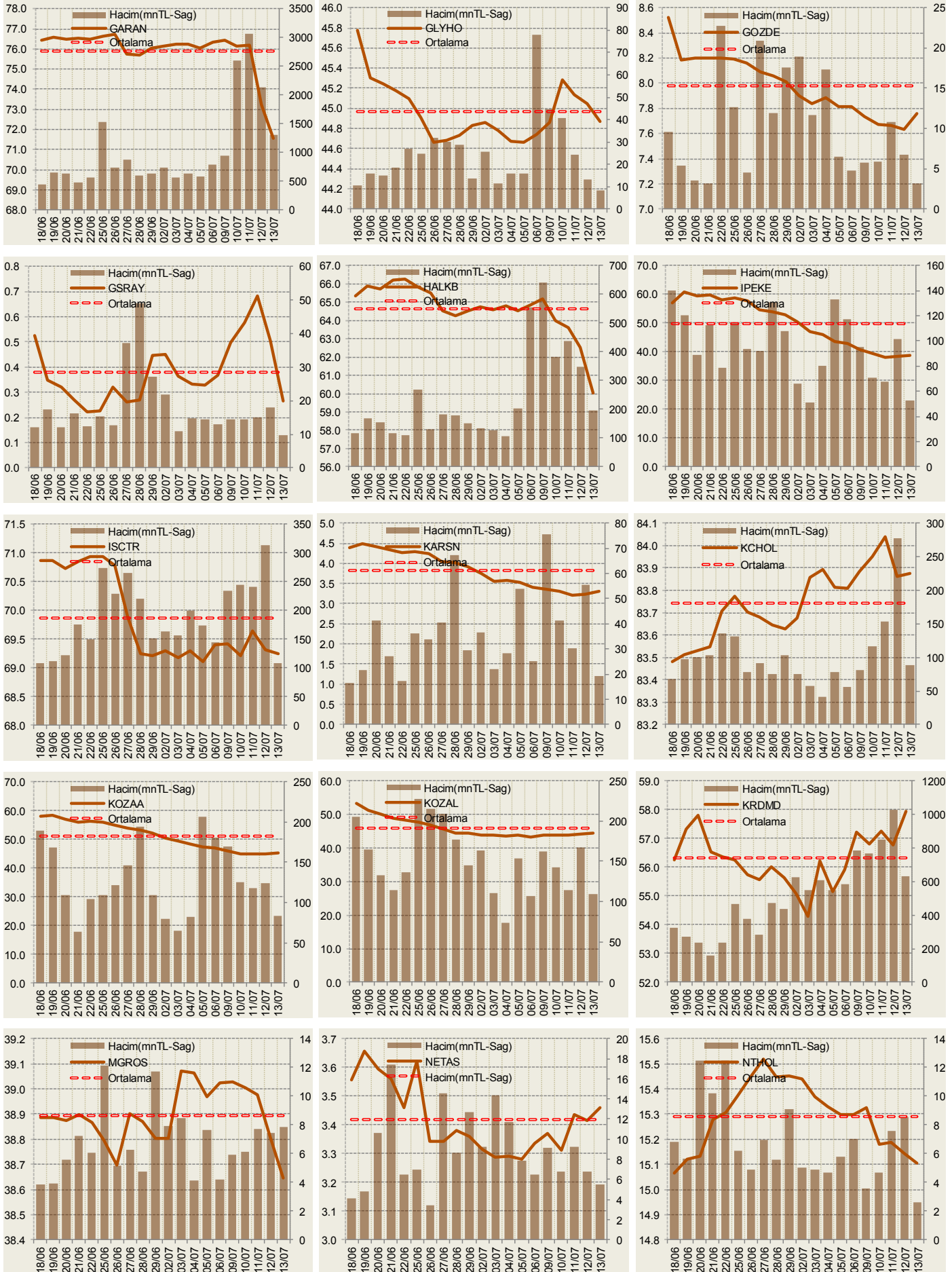
Cari Hisse Yabancı Oranları

Hisse	Yabancı Payı(%)	Hisse	Yabancı Payı(%)	Hisse	Yabancı Payı(%)	Hisse	Yabancı Payı(%)	Hisse	Yabancı Payı(%)
ACSEL	0.00	BRYAT	3.36	GEREL	3.98	MAALT	0.02	SNGYO	0.59
ADANA	3.73	BSOKE	0.29	GLRYH	0.69	MAKTK	0.00	SNPAM	1.27
ADBGR	0.00	BTCIM	1.27	GLYHO	44.87	MARKA	0.14	SODA	56.79
ADEL	29.91	BUCIM	1.01	GOLTS	8.32	MARTI	0.00	SOKM	79.15
ADESE	3.99	BURCE	0.00	GOODY	50.70	MAVI	86.19	SONME	0.31
ADNAC	10.06	COLLA	92.12	GOZDE	7.76	MCTAS	0.05	SRVGY	1.73
AEFES	82.13	CELHA	8.74	GRNYO	7.06	MEGAP	8.21	TATGD	20.28
AFYON	2.36	CEMAS	2.51	GSDHO	5.55	MEPET	0.53	TAVHL	96.65
AGHOL	49.56	CEMTS	16.43	GSRAY	0.27	MERKO	0.00	TBORG	14.66
AGYO	0.27	CIMSA	51.55	GUBRF	11.17	METRO	2.72	TCELL	92.09
AKBNK	66.46	CLEBI	64.27	GUSGR	6.01	METUR	0.00	TEKTU	0.09
AKCNS	28.49	CMBTN	1.29	HALKB	60.05	MGROS	38.64	TGSAS	0.10
AKENR	11.35	CMENT	0.35	HATEK	0.16	MIPAZ	1.32	THYAO	57.74
AKFGY	15.85	CRDFA	3.08	HDFGS	3.14	MMCAS	1.83	TIRE	71.51
AKGRT	68.37	CRFSA	1.93	HEKTS	17.59	MNDRS	5.16	TKFEN	76.88
AKGUV	10.94	CUSAN	8.14	HLGYO	1.78	MPARK	79.54	TKNSA	3.56
AKMGY	0.72	DAGHL	0.00	HURGZ	0.96	MRDIN	6.33	TLMAN	0.73
AKSA	51.97	DAGI	0.07	ICBCT	0.10	MRGYO	0.36	TMPOL	0.56
AKSEN	17.21	DARDL	3.49	IEYHO	0.07	MRSHL	73.93	TMSN	1.42
AKSGY	42.93	DENCM	0.00	IHEVA	2.34	MSGYO	0.74	TOASO	83.06
AKSUE	0.44	DENGE	0.20	IHGZT	0.26	MTRYO	0.05	TRCAS	7.69
ALARK	29.30	DENIZ	0.00	IHLAS	5.28	NETAS	3.46	TRGYO	42.95
ALBRK	49.54	DERIM	0.20	IHLGM	0.63	NIBAS	4.05	TRKCM	56.39
ALCAR	1.62	DESA	1.94	IHYAY	0.19	NTHOL	15.11	TSKB	50.92
ALCTL	0.34	DESPC	5.43	INDES	53.19	NUGYO	56.78	TSPOR	2.05
ALGYO	16.64	DEVA	5.11	INTEM	0.04	NUHCM	3.72	TTKOM	76.66
ALKA	3.23	DGATE	18.54	IPEKE	38.82	ODAS	1.37	TTRAK	68.75
ALKIM	18.35	DGGYO	0.15	ISCTR	69.24	ORGE	13.45	TUCLK	0.18
ALYAG	1.09	DGKLB	21.74	ISDMR	2.60	OSTIM	0.10	TUKAS	2.91
ANACM	48.53	DGZTE	3.13	ISFIN	1.04	OTKAR	14.51	TUPRS	82.61
ANELE	52.42	DITAS	0.23	ISGSY	1.18	OYAYO	0.06	TURGG	0.04
ANELT	24.56	DMSAS	2.39	ISGYO	20.97	OYLUM	1.90	ULKER	37.93
ANHYT	62.49	DOAS	9.80	ISMEN	46.43	OZGYO	0.49	ULUSE	24.09
ANSGR	20.09	DOCO	82.91	ISYAT	3.18	OZKGY	73.29	ULUUN	0.48
ARCLK	70.59	DOGUB	0.04	ITTFH	3.79	OZRDN	0.05	UNYEC	4.86
ARENA	40.03	DOHOL	22.80	IZFAS	8.32	PAGYO	3.15	USAK	3.06
ARMDA	3.35	DOKTA	0.02	IZMDC	1.34	PARSN	0.28	UTPYA	0.70
ARSAN	1.80	DURDO	1.13	IZOCM	0.03	PEGYO	0.21	VAKBN	84.11
ASELS	28.32	DYOBY	0.08	JANTS	2.48	PEKGY	0.57	VAKFN	1.46
ASLAN	0.15	DZGYO	0.15	KAPLM	3.43	PENGD	25.93	VAKKO	5.74
ASUZU	1.09	ECILC	23.00	KAREL	3.75	PETKM	33.49	VANGD	0.06
ATEKS	1.74	ECZYT	4.46	KARSN	3.30	PETUN	28.04	VERTU	0.20
ATLAS	7.72	EDIP	1.78	KARTN	1.78	PGSUS	33.15	VERUS	61.15
ATPET	0.00	EGEEN	21.34	KATMR	1.25	PNSUT	45.44	VESBE	5.47
AVGYO	1.22	EGGUB	0.29	KCHOL	83.87	POLHO	5.74	VESTL	6.97
AVHOL	3.68	EGPRO	0.11	KENT	93.62	PRKAB	0.14	VKFYO	0.43
AVISA	95.04	EGSER	9.30	KERV/T	1.39	PRKME	0.57	VKGYO	5.27
AVOD	0.45	EKGYO	62.76	KFEIN	0.05	PSDTC	0.90	YATAS	41.31
AVTUR	0.14	EMKEL	0.17	KIPA	0.02	QNBFB	0.00	YESIL	0.69
AYEN	3.07	ENJSA	61.60	KLGYO	3.69	QNBFL	0.00	YGGYO	0.14
AYGAZ	72.21	ENKAI	70.18	KLMSN	16.43	RAYSG	84.19	YGYO	1.51
BAGFS	4.18	EPLAS	0.00	KLNMA	0.30	RHEAG	0.00	YKBNK	51.72
BAKAB	0.24	ERBOS	10.52	KNFRT	0.81	RTALB	0.21	YKGYO	0.14
BANVT	47.37	EREGL	77.60	KONYA	53.57	RYGYO	44.63	YUNSA	28.00
BASCM	3.88	ESCOM	0.00	KORDS	39.33	RYCAS	13.84	YYAPI	0.00
BERA	9.01	ETILR	30.90	KOZAA	45.28	SAFKR	0.00	ZOREN	11.74
BEYAZ	0.55	ETYAT	2.54	KOZAL	44.33	SAHOL	72.18		
BFREN	23.47	EJHOL	0.48	KPHOL	0.24	SAMAT	2.41		
BIMAS	67.38	EJKYO	2.07	KRDMA	12.62	SANKO	0.52		
BIZIM	30.99	FENER	1.43	KRDMB	8.80	SARKY	2.21		
BJKAS	7.47	FLAP	0.17	KRDMD	57.94	SASA	1.33		
BLCYT	1.41	FMZP	0.33	KRONT	7.67	SAYAS	0.43		
BNTAS	0.20	FONET	0.44	KRSAN	22.36	SEKUR	0.06		
BOLUC	14.09	FORMT	0.36	KRSTL	0.31	SELEC	59.42		
BOSSA	2.21	FROTO	81.45	KUTPO	1.74	SEYKM	0.52		
BOYP	88.57	GARAN	71.57	KUYAS	0.23	SILVR	8.80		
BRISA	18.54	GARFA	0.33	LINK	0.59	SISE	45.88		
BRKSN	0.26	GEDZA	0.12	LKMNH	32.92	SKBNK	10.95		
BRSAN	28.11	GENTS	3.10	LOGO	62.77	SKTAS	0.00		

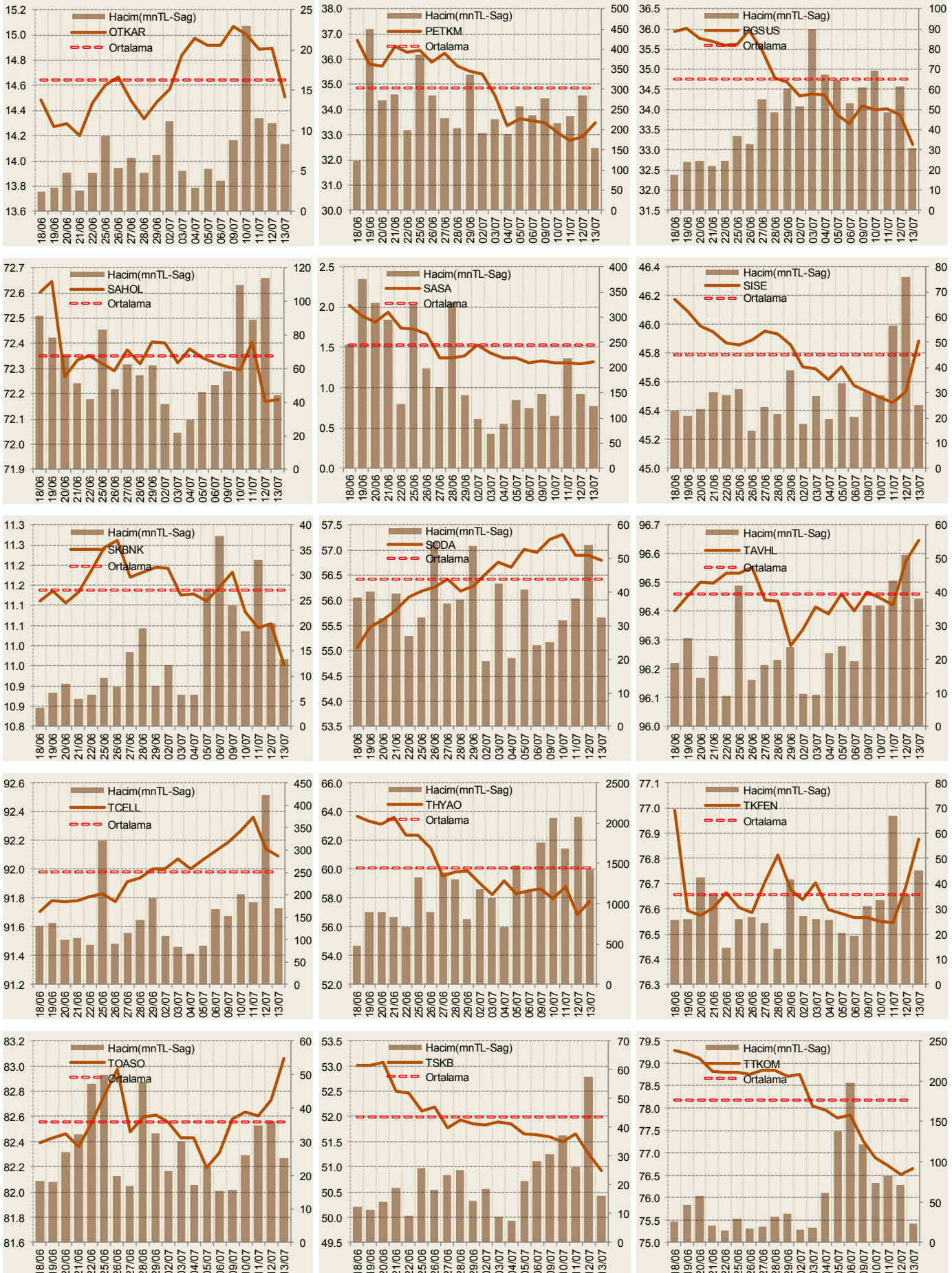
Yabancı Oranı Grafikleri BIST-50 için



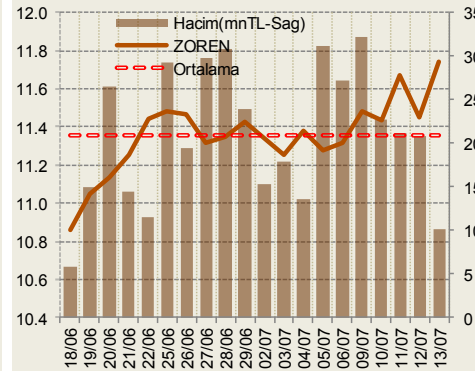
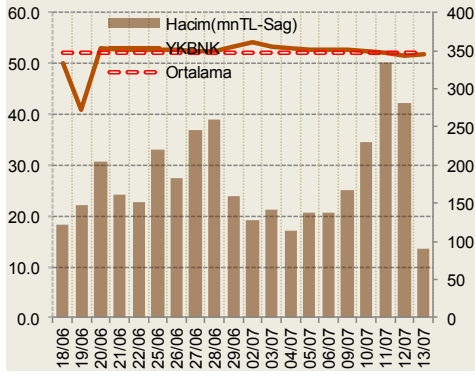
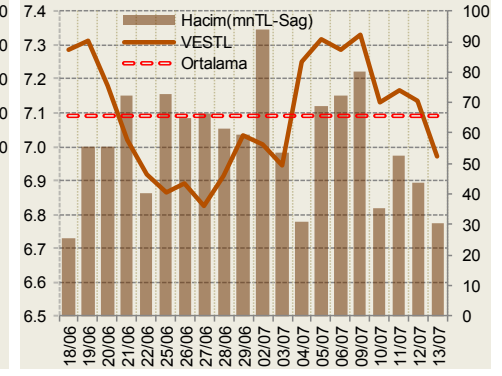
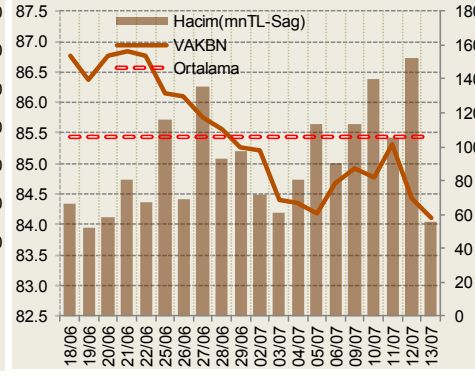
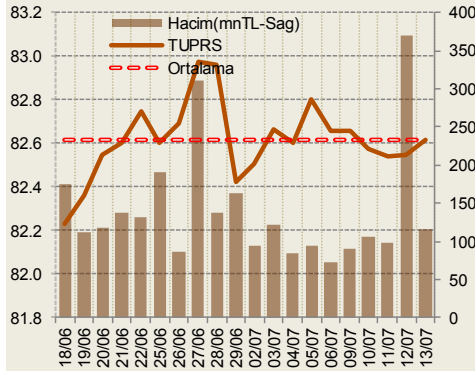
Yabancı Oranı Grafikleri BIST-50 için



Yabancı Oranı Grafikleri BIST-50 için



Yabancı Oranı Grafikleri BIST-50 için



Öneri bilgilendirmesi: İş Yatırım Menkul Değerler A.Ş.'nin (İş Yatırım) BIST'te halka açık şirketler için AL, TUT ve SAT yönündeki önerileri BIST-100 endeksinin (endeks) beklenen getirisine göre değerlendirilmektedir. Tüm bu öneriler İş Yatırım Araştırma Bölümü analistleri tarafından şirketlerin ilerde elde edeceği tahmin edilen karları, nakit akımları ve bilançolarına göre bağımsız olarak değerlendirilir. Ek olarak, analistler koşulların elverişsiz olduğu veya doğru değerlendirme yapmanın mümkün olmadığı durumlarda bazı hisse senetleri için geçici olarak GÖZDEN GEÇİRİLİYOR önerisi verebilirler. Münferit her şirket için yatırım önerisi sırasıyla belirtilen şu kriterlere göre değerlendirilir i-) şirketin beklenen toplam getiri potansiyeli endeksin beklenen getiri potansiyelinin %5 üzerinde ise AL önerisi verilir; ii-) şirketin beklenen toplam getiri potansiyeli endeksin beklenen getiri potansiyelinin %5 altında ise SAT önerisi verilir; iii-) şirketin beklenen toplam getiri potansiyeli ile endeksin beklenen getiri potansiyeli arasındaki fark negatif %5 ve pozitif %5 sınırları içinde kalıyorsa TUT önerisi verilir.

Burada yer alan bilgiler İş Yatırım Menkul Değerler A.Ş. tarafından bilgilendirme amacı ile hazırlanmıştır. Yatırım bilgi, yorum ve tavsiyeleri yatırım danışmanlığı kapsamında değildir. Yatırım danışmanlığı hizmeti; aracı kurumlar, portföy yönetim şirketleri, mevduat kabul etmeyen bankalar ile müşteri arasında imzalanacak yatırım danışmanlığı sözleşmesi çerçevesinde sunulmaktadır. Burada yer alan yorum ve tavsiyeler, yorum ve tavsiyede bulunanların kişisel görüşlerine dayanmaktadır. Herhangi bir yatırım aracının alım-satım önerisi ya da getiri vaadi olarak yorumlanmamalıdır. Bu görüşler mali durumunuz ile risk ve getiri tercihlerinize uygun olmayabilir. Bu nedenle, sadece burada yer alan bilgilere dayanarak yatırım kararı verilmesi beklentilerinize uygun sonuçlar doğurmayabilir.

Burada yer alan fiyatlar, veriler ve bilgilerin tam ve doğru olduğu garanti edilemez; içerik, haber verilmeksizin değiştirilebilir. Tüm veriler, İş Yatırım Menkul Değerler A.Ş. tarafından güvenilir olduğuna inanılan kaynaklardan alınmıştır. Bu kaynakların kullanılması nedeni ile ortaya çıkabilecek hatalardan İş Yatırım Menkul Değerler A.Ş. sorumlu değildir.