

Günlük Yabancı Oranları Tablosu

13/07/2018

Günlük Değişime Göre											
BIST'in yabancı payı günlük değişimi			Puan								
En Çok Artan Hisseler	Cari Deger Yabancı Payı	11/07/2018 Yabancı Payı	Puan Değ. bps	HAO %	Günlük Getiri %	En Çok Azalan Hisseler	Cari Deger Yabancı Payı	11/07/2018 Yabancı Payı	Puan Değ. bps	HAO %	Günlük Getiri %
CEMETS	15.35	14.18	1.17	40.91	-1.22	YATAS	41.99	49.84	-7.85	57.51	-5.95
ASELS	27.75	27.32	0.43	25.68	2.68	GARAN	73.23	76.17	-2.94	50.05	0.43
ENJSA	62.02	61.68	0.34	19.99	-1.18	ISGSY	1.84	4.59	-2.75	31.14	-1.18
KOZAL	44.07	43.75	0.33	29.99	0.78	THYAO	56.82	58.79	-1.97	49.88	5.39
GEREL	3.56	3.24	0.32	75.16	0.90	HALKB	62.53	63.62	-1.09	48.82	-2.58
AKGUV	10.56	10.26	0.29	41.54	0.39	VAKBN	84.43	85.31	-0.88	25.21	-3.55
TMSN	1.02	0.73	0.29	28.69	1.36	MRGYO	0.63	1.42	-0.79	48.51	-1.47
ITTFH	3.29	3.05	0.24	68.35	-2.15	SAMAT	2.45	3.23	-0.78	73.09	-1.94
IPEKE	38.39	38.16	0.22	37.58	4.62	BRISA	18.50	19.24	-0.74	10.15	-1.15
EĞEEN	21.61	21.40	0.20	34.66	-1.79	BNTAS	0.20	0.87	-0.67	58.07	1.37

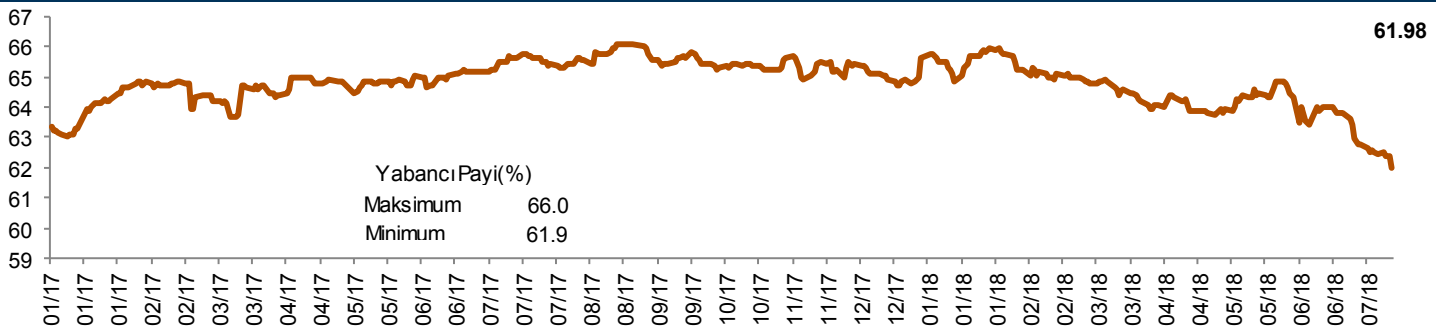
Haftalık Değişime Göre											
BIST'in yabancı payı haftalık değişim			Bps								
En Çok Artan Hisseler	Cari Deger Yabancı Payı	05/07/2018 Yabancı Payı	Puan Değ. bps	HAO %	Hafta Getiri %	En Çok Azalan Hisseler	Cari Deger Yabancı Payı	05/07/2018 Yabancı Payı	Puan Değ. bps	HAO %	Hafta Getiri %
CEMETS	15.35	6.63	8.72	40.91	-0.70	IPEKE	38.39	43.60	-5.21	37.58	-12.17
POLHO	6.29	2.90	3.39	8.40	7.91	BNTAS	0.20	3.25	-3.04	58.07	-14.94
KRDMD	56.76	55.15	1.62	92.12	-7.99	PENG	25.98	28.78	-2.79	41.28	-14.47
SAYAS	1.49	0.19	1.30	43.89	-14.06	GARAN	73.23	76.02	-2.79	50.05	-18.63
ITTFH	3.29	2.10	1.19	68.35	1.27	ISGSY	1.84	4.57	-2.73	31.14	0.60
ATLAS	8.02	6.90	1.12	82.39	-11.83	KOZAA	45.08	47.49	-2.41	44.89	-9.63
GEREL	3.56	2.45	1.11	75.16	-13.51	HALKB	62.53	64.53	-2.01	48.82	-15.42
BRKSN	0.87	0.02	0.85	66.83	-12.23	ADNAC	10.13	11.91	-1.78	49.50	-11.32
YUNSA	26.90	26.14	0.76	42.11	0.98	MRGYO	0.63	2.23	-1.60	48.51	-15.19
VAKFN	1.97	1.28	0.69	22.52	-12.27	VAKKO	5.11	6.68	-1.57	10.48	-16.67

Aylık Değişime Göre											
BIST'in yabancı payı aylık değişimi			Bps								
En Çok Artan Hisseler	Cari Deger Yabancı Payı	11/06/2018 Yabancı Payı	Puan Chng. bps	HAO %	Ay Getiri %	En Çok Azalan Hisseler	Cari Deger Yabancı Payı	11/06/2018 Yabancı Payı	Puan Chng. bps	HAO %	Ay Getiri %
GLYHO	45.05	18.82	26.23	37.59	-13.03	IPEKE	38.39	54.16	-15.78	37.58	-36.64
CEMETS	15.35	7.95	7.40	40.91	16.39	KOZAA	45.08	58.64	-13.56	44.89	-22.40
AKSGY	42.94	39.37	3.57	38.02	-17.59	KOZAL	44.07	53.19	-9.12	29.99	-16.49
ASELS	27.75	24.23	3.51	25.68	20.52	THYAO	56.82	64.88	-8.06	49.88	1.49
POLHO	6.29	2.84	3.45	8.40	11.26	YATAS	41.99	48.57	-6.58	57.51	-14.59
ATLAS	8.02	4.67	3.35	82.39	-1.20	BLCYT	1.66	7.89	-6.23	33.08	-12.59
SODA	56.90	53.68	3.22	39.31	8.19	ADNAC	10.13	16.33	-6.20	49.50	5.62
SAMAT	2.45	0.00	2.44	73.09	-1.94	AKGUV	10.56	15.67	-5.12	41.54	-0.39
AVHOL	3.68	1.57	2.11	23.12	0.38	PETKM	32.94	37.92	-4.98	47.58	2.74
ITTFH	3.29	1.29	2.00	68.35	7.77	ORGE	13.88	18.72	-4.84	46.18	-5.14

Yıllık Değişime Göre											
BIST'in yabancı payı yıllık değişimi			Bps								
En Çok Artan Hisseler	Cari Deger Yabancı Payı	29/12/2017 Yabancı Payı	Puan Chng. bps	HAO %	Yıllık Getiri %	En Çok Azalan Hisseler	Cari Deger Yabancı Payı	29/12/2017 Yabancı Payı	Puan Chng. bps	HAO %	Yıllık Getiri %
GLYHO	45.05	11.65	33.40	37.59	-9.42	AKSEN	17.13	46.82	-29.69	20.63	-3.63
YUNSA	26.90	0.88	26.02	42.11	60.44	PETKM	32.94	57.49	-24.55	47.58	-38.27
BANVT	47.48	23.16	24.31	8.29	-52.01	DGATE	18.54	40.51	-21.97	34.25	-43.83
AKSGY	42.94	24.01	18.93	38.02	-19.80	KOZAL	44.07	65.65	-21.57	29.99	2.09
ALBRK	49.66	35.02	14.64	20.57	-15.33	ORGE	13.88	33.76	-19.88	46.18	-40.59
CEMETS	15.35	1.93	13.42	40.91	39.22	HALKB	62.53	80.69	-18.17	48.82	-40.45
CLEBI	64.21	51.75	12.46	21.60	11.48	SEKUR	0.08	16.35	-16.27	39.89	-41.28
OZKGY	73.05	61.45	11.60	24.99	-1.71	KATMR	1.24	15.58	-14.34	45.04	-32.94
IPEKE	38.39	29.80	8.59	37.58	-7.26	DGKLB	21.76	35.87	-14.11	49.98	-58.24
ADNAC	10.13	2.92	7.21	49.50	20.51	AKGUV	10.56	22.57	-12.01	41.54	-57.00

AKSEN Hisse devri : <https://www.kap.org.tr/Bildirim/678393>

BIST Yıllık Yabancı Oranı Grafiği

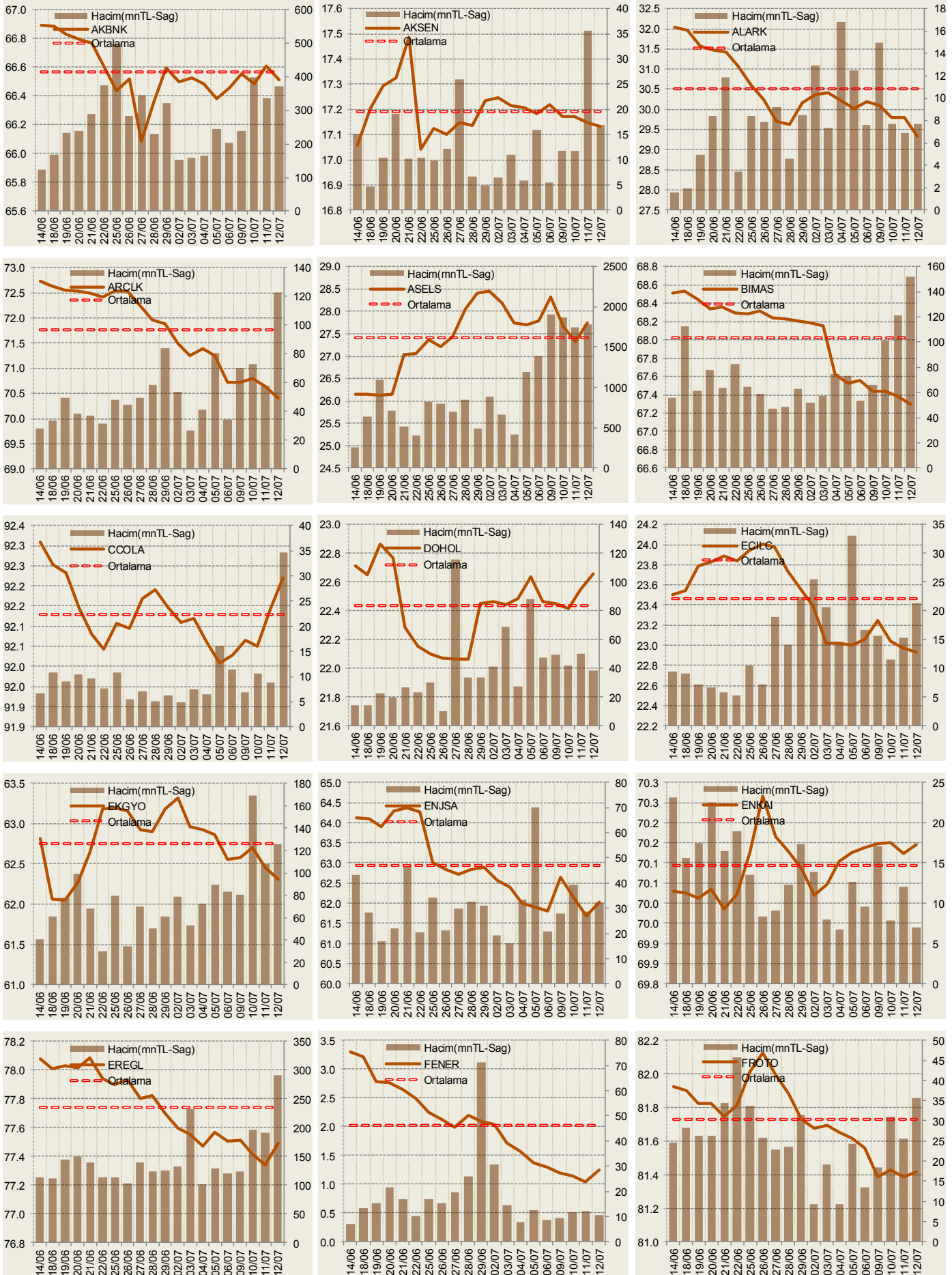


**Hisseler için belirtilen oranlar HAO kısmı için geçerlidir.

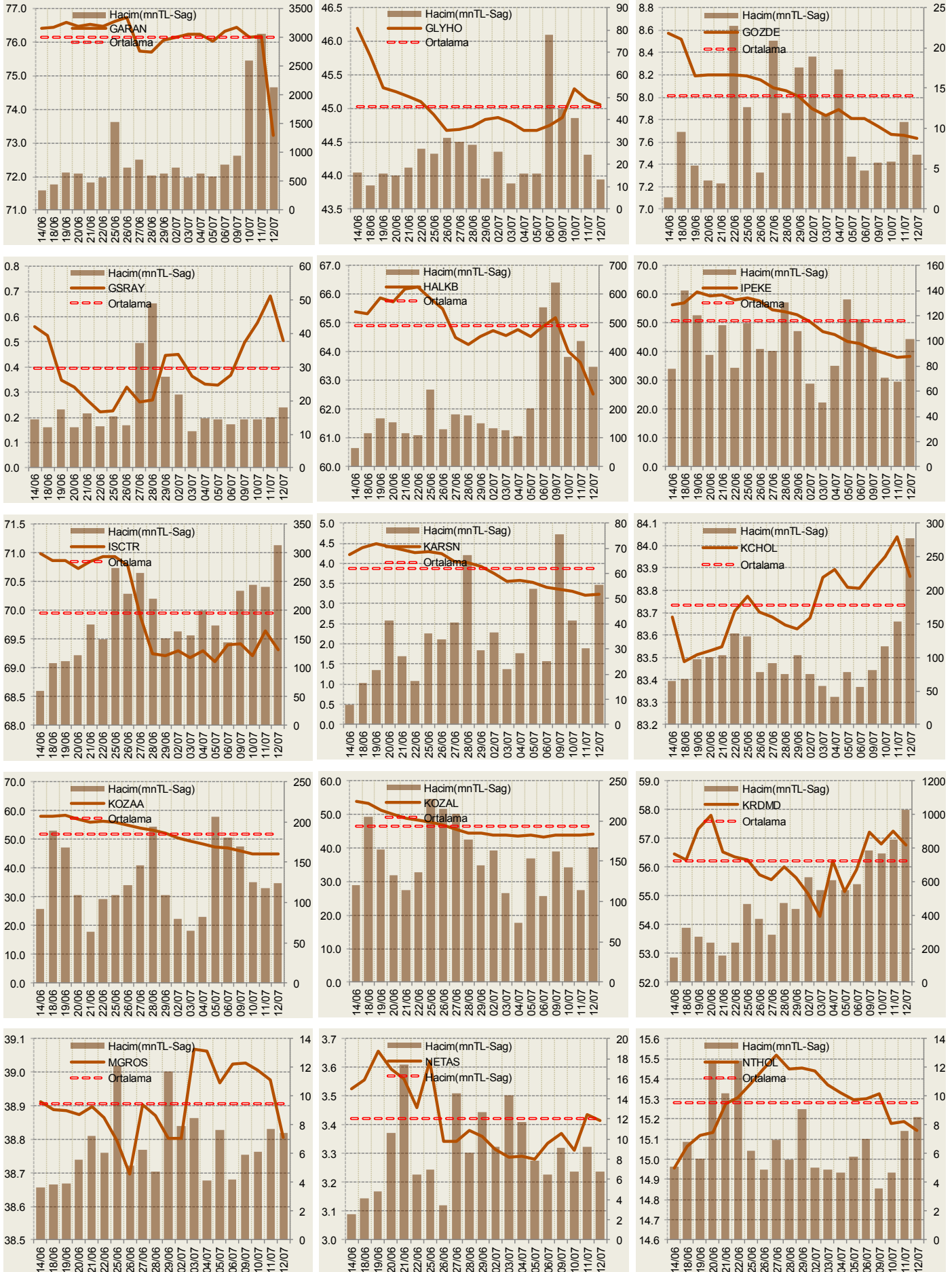
Cari Hisse Yabancı Oranları

Hisse	Yabancı Payı(%)	Hisse	Yabancı Payı(%)	Hisse	Yabancı Payı(%)	Hisse	Yabancı Payı(%)	Hisse	Yabancı Payı(%)
ACSEL	0.00	BRYAT	3.36	GEREL	3.56	MAALT	0.02	SNPAM	1.24
ADANA	3.80	BSOKE	0.44	GLRYH	0.63	MAKTK	0.01	SODA	56.90
ADBGR	0.00	BTCIM	1.26	GLYHO	45.05	MARKA	0.14	SOKM	78.94
ADEL	29.92	BUCIM	1.01	GOLTS	8.44	MARTI	0.00	SONME	0.31
ADESE	4.15	BURCE	0.00	GOODY	50.76	MAVI	86.26	SRVGY	1.86
ADNAC	10.13	COLLA	92.22	GOZDE	7.63	MEGAP	8.24	TATGD	20.52
AEFES	82.12	CELHA	8.84	GRNYO	7.06	MEPET	0.60	TAVHL	96.57
AFYON	2.32	CEMAS	2.51	GSDHO	5.89	MERKO	0.00	TBORG	14.68
AGHOL	49.53	CEMTS	15.35	GSRAY	0.51	METRO	2.83	TCELL	92.14
AGYO	0.27	CIMSA	51.64	GUBRF	11.32	METUR	0.00	TEKTU	0.14
AKBNK	66.51	CLEBI	64.21	GUSGR	6.04	MGROS	38.81	TGSAS	0.10
AKCNS	28.49	CMBTN	1.94	HALKB	62.53	MIPAZ	1.17	THYAO	56.82
AKENR	11.42	CMENT	0.35	HATEK	0.16	MMCAS	1.83	TIRE	71.60
AKFGY	15.85	CRDFA	3.08	HDFGS	3.90	MNDRS	5.39	TKFEN	76.69
AKGRT	67.86	CRFSA	2.09	HEKTS	17.28	MPARK	79.56	TKNSA	3.66
AKGUV	10.56	CUSAN	8.22	HLGYO	2.08	MRDIN	6.37	TLMAN	1.06
AKMGY	0.72	DAGHL	0.00	HURGZ	0.95	MRGYO	0.63	TMPOL	0.57
AKSA	52.09	DAGI	0.14	ICBCT	0.08	MRSHL	74.06	TMSN	1.02
AKSEN	17.13	DARDL	3.49	IEYHO	0.08	MSGYO	0.75	TOASO	82.73
AKSGY	42.94	DENCM	0.00	IHEVA	2.42	MTRYO	0.04	TRCAS	7.72
AKSUE	0.50	DENGE	0.18	IHGZT	0.11	NETAS	3.41	TRGYO	42.96
ALARK	29.34	DENIZ	0.00	IHLAS	5.06	NIBAS	4.31	TRKCM	56.10
ALBRK	49.66	DERIM	0.29	IHLGM	0.63	NTHOL	15.14	TSKB	51.26
ALCAR	1.65	DESA	1.94	IHYAY	0.19	NUGYO	56.89	TSPOR	2.74
ALCTL	0.39	DESPC	5.44	INDES	53.22	NUHCM	3.73	TTKOM	76.52
ALGYO	16.54	DEVA	4.87	INTEM	0.02	ODAS	1.39	TTRAK	68.96
ALKA	3.57	DGATE	18.54	IPEKE	38.39	ORGE	13.88	TUCLK	0.27
ALKIM	18.59	DGGYO	0.16	ISCTR	69.31	OSTIM	0.10	TUKAS	2.91
ALYAG	0.99	DGKLB	21.76	ISDMR	2.51	OTKAR	14.90	TUPRS	82.55
ANACM	48.27	DGZTE	3.15	ISFIN	1.12	OYAYO	0.00	TURGG	0.04
ANELE	51.94	DITAS	0.23	ISGSY	1.84	OYLUM	1.90	ULAS	1.07
ANELT	24.56	DMSAS	2.70	ISGYO	21.06	OZGYO	0.49	ULKER	37.94
ANHYT	62.48	DOAS	9.97	ISMEN	46.23	OZKGY	73.05	ULUSE	23.62
ANSGR	20.09	DOCO	82.84	ISYAT	3.18	OZRDN	0.05	ULUUN	1.20
ARCLK	70.41	DOGUB	0.14	ITTFH	3.29	PAGYO	3.21	UNYEC	4.86
ARENA	40.11	DOHOL	22.65	IZFAS	8.94	PARSN	0.32	USAK	3.05
ARMDA	3.36	DOKTA	0.02	IZMDC	1.32	PEGYO	0.20	UTPYA	0.73
ARSAN	2.14	DURDO	1.13	IZOCM	0.03	PEKGY	0.67	VAKBN	84.43
ASELS	27.75	DYOBY	0.08	JANTS	2.61	PENGD	25.98	VAKFN	1.97
ASLAN	0.15	DZGYO	0.19	KAPLM	3.89	PETKM	32.94	VAKKO	5.11
ASUZU	0.93	ECILC	22.93	KAREL	3.54	PETUN	28.05	VANGD	0.07
ATEKS	1.78	ECZYT	4.47	KARSN	3.24	PGSUS	33.88	VERTU	0.27
ATLAS	8.02	EDIP	1.78	KARTN	1.76	PNSUT	45.45	VERUS	61.15
ATPET	0.00	EGEEN	21.61	KATMR	1.24	POLHO	6.29	VESBE	5.48
AVGYO	1.42	EGGUB	0.29	KCHOL	83.86	PRKAB	0.14	VESTL	7.13
AVHOL	3.68	EGPRO	0.12	KENT	93.62	PRKME	0.55	VKFYO	0.09
AVISA	95.03	EGSER	9.34	KERV/T	1.28	PSDTC	1.16	VKGYO	5.35
AVOD	0.57	EKGYO	62.31	KFEIN	0.01	QNBFB	0.00	YATAS	41.99
AVTUR	0.14	EMKEL	0.17	KIPA	0.02	QNBFL	0.00	YESIL	0.68
AYEN	2.16	ENJSA	62.02	KLGYO	4.00	RAYSG	84.19	YGGYO	0.14
AYGAZ	72.27	ENKAI	70.15	KLMSN	16.42	RHEAG	0.00	YGYO	1.71
BAGFS	4.17	EPLAS	0.00	KLNMA	0.30	RTALB	0.41	YKBNK	51.36
BAKAB	0.29	ERBOS	10.24	KNFRT	0.82	RYGYO	44.79	YKGYO	0.14
BANVT	47.48	EREGL	77.49	KONYA	53.59	RYSAS	14.02	YUNSA	26.90
BASCM	3.88	ESCOM	0.00	KORDS	39.01	SAFKR	0.00	YYAPI	0.00
BERA	8.95	ETILR	30.90	KOZAA	45.08	SAHOL	72.17	ZOREN	11.45
BEYAZ	0.58	ETYAT	2.54	KOZAL	44.07	SAMAT	2.45		
BFREN	23.60	EJHOL	0.49	KPHOL	0.24	SANKO	0.69		
BIMAS	67.29	EJKYO	2.07	KRDMA	12.58	SARKY	2.22		
BIZIM	31.00	FENER	1.25	KRDMB	8.72	SASA	1.30		
BJKAS	7.43	FLAP	0.35	KRDMD	56.76	SAYAS	1.49		
BLCYT	1.66	FMZP	0.24	KRONT	7.67	SEKUR	0.08		
BNTAS	0.20	FONET	0.16	KRSAN	22.36	SELEC	59.41		
BOLUC	14.03	FORMT	0.36	KRSTL	0.43	SEYKM	0.52		
BOSSA	2.17	FROTO	81.42	KUTPO	2.01	SILVR	9.21		
BOYP	88.57	GARAN	73.23	KUYAS	0.23	SISE	45.54		
BRISA	18.50	GARFA	0.49	LINK	0.59	SKBNK	11.06		
BRKSN	0.87	GEDZA	0.12	LKMNH	32.83	SKTAS	0.00		
BRSAN	28.27	GENTS	2.99	LOGO	62.74	SNGYO	0.64		

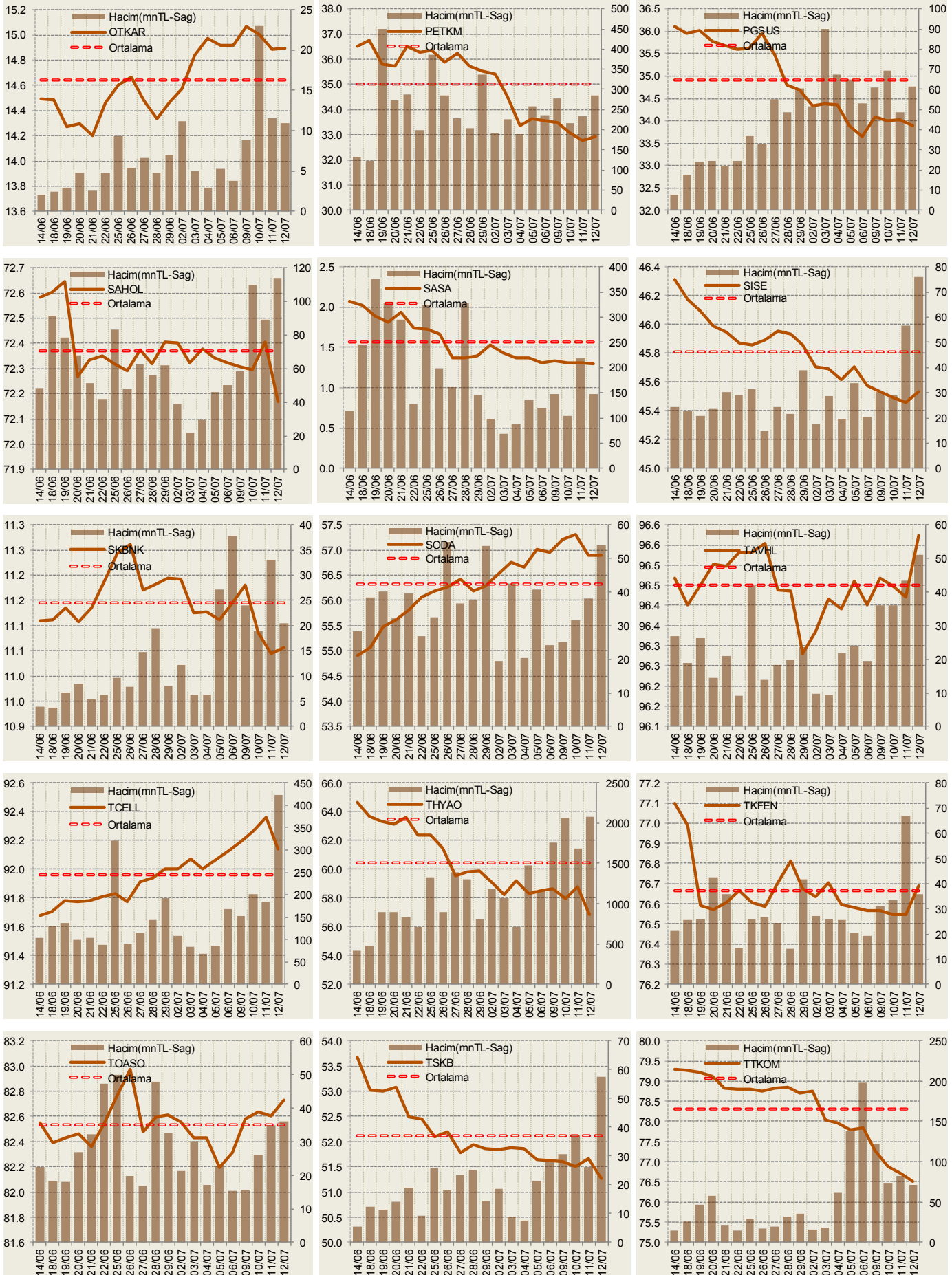
Yabancı Oranı Grafikleri BIST-50 için



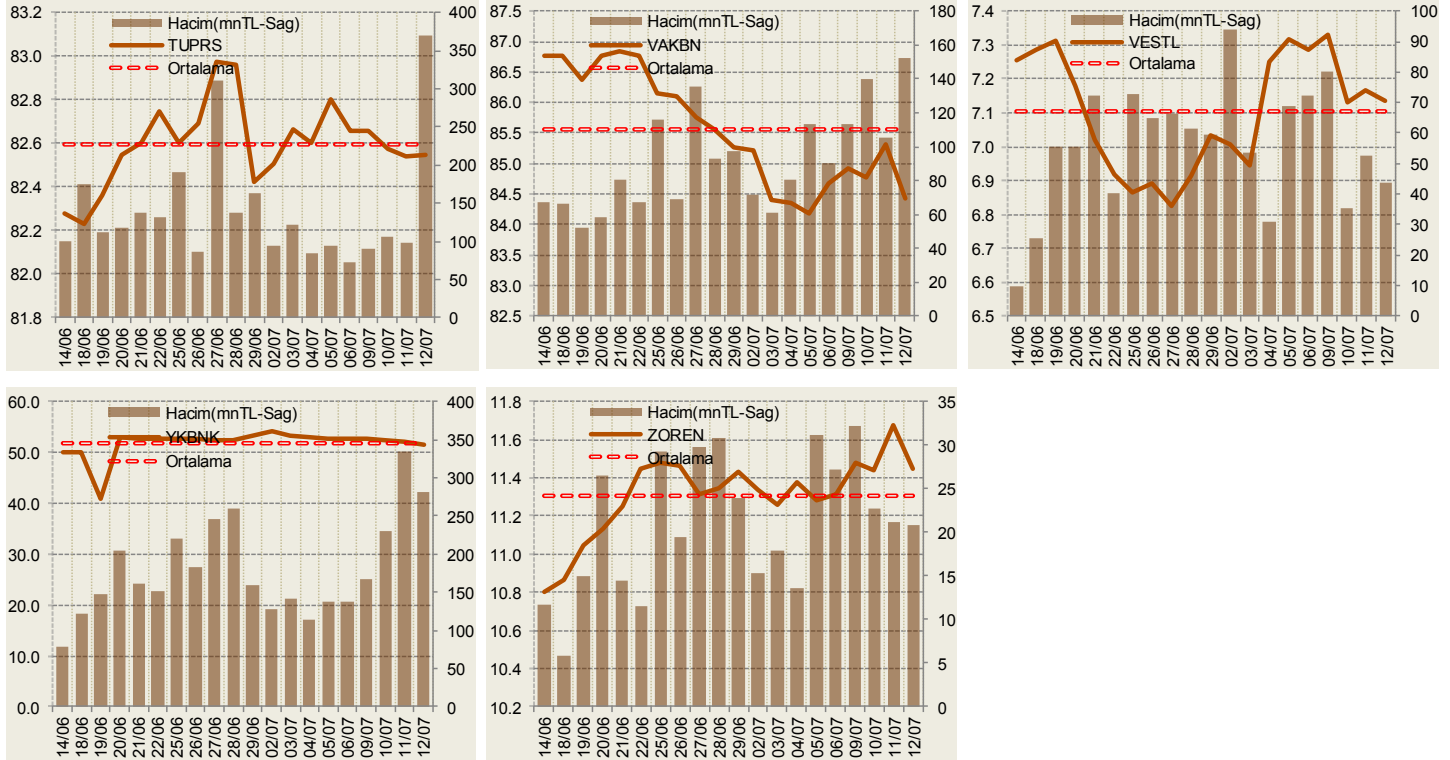
Yabancı Oranı Grafikleri BIST-50 için



Yabancı Oranı Grafikleri BIST-50 için



Yabancı Oranı Grafikleri BIST-50 için



Öneri bilgilendirmesi: İş Yatırım Menkul Değerler A.Ş.'nin (İş Yatırım) BIST'te halka açık şirketler için AL, TUT ve SAT yönündeki önerileri BIST-100 endeksinin (endeks) beklenen getirisine göre değerlendirilmektedir. Tüm bu öneriler İş Yatırım Araştırma Bölümü analistleri tarafından şirketlerin ileride elde edeceği tahmin edilen karları, nakit akımları ve bilançolarına göre bağımsız olarak değerlendirilir. Ek olarak, analistler koşulların elverişsiz olduğu veya doğru değerlendirme yapmanın mümkün olmadığı durumlarda bazı hisse senetleri için geçici olarak GÖZDEN GEÇİRİLİYOR önerisi verebilirler. Münferit her şirket için yatırım önerisi sırasıyla belirtilen şu kriterlere göre değerlendirilir i-) şirketin beklenen toplam getiri potansiyeli endeksin beklenen getiri potansiyelinin %5 üzerinde ise AL önerisi verilir; ii-) şirketin beklenen toplam getiri potansiyeli endeksin beklenen getiri potansiyelinin %5 altında ise SAT önerisi verilir; iii-) şirketin beklenen toplam getiri potansiyeli ile endeksin beklenen getiri potansiyeli arasındaki fark negatif %5 ve pozitif %5 sınırları içinde kalıyorsa TUT önerisi verilir.

Burada yer alan bilgiler İş Yatırım Menkul Değerler A.Ş. tarafından bilgilendirme amacı ile hazırlanmıştır. Yatırım bilgi, yorum ve tavsiyeleri yatırım danışmanlığı kapsamında değildir. Yatırım danışmanlığı hizmeti; aracı kurumlar, portföy yönetim şirketleri, mevduat kabul etmeyen bankalar ile müşteri arasında imzalanacak yatırım danışmanlığı sözleşmesi çerçevesinde sunulmaktadır. Burada yer alan yorum ve tavsiyeler, yorum ve tavsiyede bulunanların kişisel görüşlerine dayanmaktadır. Herhangi bir yatırım aracının alım-satım önerisi ya da getiri vaadi olarak yorumlanmamalıdır. Bu görüşler mali durumunuz ile risk ve getiri tercihlerinize uygun olmayabilir. Bu nedenle, sadece burada yer alan bilgilere dayanarak yatırım kararı verilmesi beklentilerinize uygun sonuçlar doğurmayabilir.

Burada yer alan fiyatlar, veriler ve bilgilerin tam ve doğru olduğu garanti edilemez; içerik, haber verilmeksizin değiştirilebilir. Tüm veriler, İş Yatırım Menkul Değerler A.Ş. tarafından güvenilir olduğuna inanılan kaynaklardan alınmıştır. Bu kaynakların kullanılması nedeni ile ortaya çıkabilecek hatalardan İş Yatırım Menkul Değerler A.Ş. sorumlu değildir.