

Günlük Yabancı Oranları Tablosu

09/07/2018

Günlük Değişime Göre											
BIST'in yabancı payı günlük değişimi				Puan							
En Çok Artan Hisseler	Cari Deger Yabancı Payı	05/07/2018 Yabancı Payı	Puan Değ. bps	HAO %	Günlük Getiri %	En Çok Azalan Hisseler	Cari Deger Yabancı Payı	05/07/2018 Yabancı Payı	Puan Değ. bps	HAO %	Günlük Getiri %
CEMETS	8.20	6.63	1.57	40.91	0.52	BNTAS	1.51	3.25	-1.73	58.07	-1.15
KRDMD	55.90	55.15	0.76	92.12	1.23	DOBUR	3.48	4.46	-0.99	12.27	4.17
POLHO	3.52	2.90	0.63	8.40	1.11	IPEKE	42.88	43.60	-0.72	37.58	-1.94
SEKUR	0.73	0.20	0.53	39.89	5.09	KOZAL	43.17	43.73	-0.57	29.99	0.88
VAKBN	84.67	84.17	0.50	25.21	-0.79	AYEN	3.11	3.66	-0.55	13.55	0.97
YUNSA	26.51	26.14	0.37	42.11	-1.96	ARCLK	70.71	71.25	-0.54	25.01	-0.86
FLAP	0.64	0.31	0.32	75.47	-2.23	MRGYO	1.70	2.23	-0.53	48.51	-1.27
HALKB	64.86	64.53	0.32	48.82	1.71	PENG	28.40	28.78	-0.38	41.28	0.00
GARAN	76.33	76.02	0.31	50.05	-0.12	KOZAA	47.14	47.49	-0.35	44.89	-1.86
ATLAS	7.20	6.90	0.31	82.39	-1.08	FMIZP	0.18	0.49	-0.31	14.98	-1.82

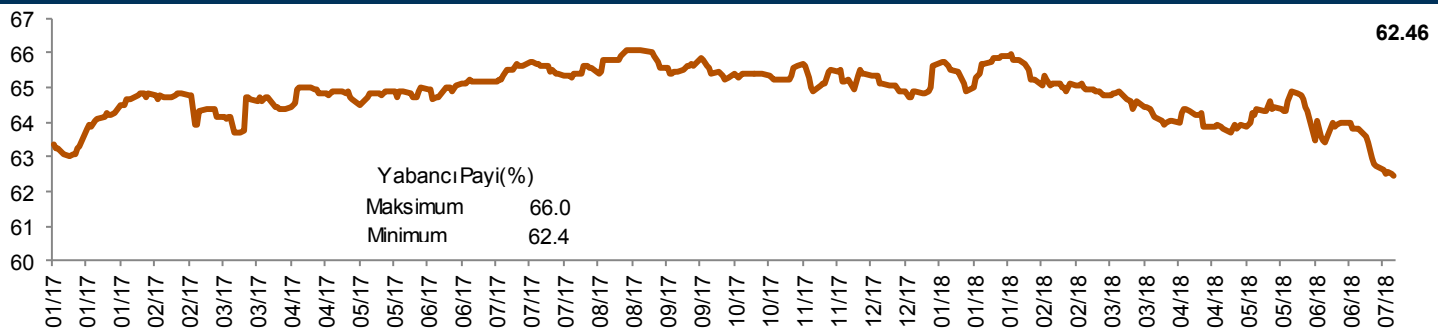
Haftalık Değişime Göre											
BIST'in yabancı payı haftalık değişim				Bps							
En Çok Artan Hisseler	Cari Deger Yabancı Payı	29/06/2018 Yabancı Payı	Puan Değ. bps	HAO %	Hafta Getiri %	En Çok Azalan Hisseler	Cari Deger Yabancı Payı	29/06/2018 Yabancı Payı	Puan Değ. bps	HAO %	Hafta Getiri %
CEMETS	8.20	2.83	5.37	40.91	7.48	IPEKE	42.88	52.69	-9.81	37.58	-4.30
SAMAT	2.01	0.32	1.69	73.09	4.81	DOBUR	3.48	9.99	-6.51	12.27	4.56
CLEBI	64.09	62.82	1.27	21.60	1.27	KOZAA	47.14	52.30	-5.16	44.89	0.16
ITTFH	2.38	1.16	1.23	68.35	0.00	ORGE	13.84	17.39	-3.54	46.18	5.88
ALYAG	1.02	0.06	0.97	66.60	7.79	OYLUM	1.90	4.38	-2.48	66.72	5.26
KERVY	1.33	0.39	0.94	5.68	8.84	PETKM	33.57	35.54	-1.97	47.58	3.18
CMBTN	1.75	0.81	0.93	49.71	0.95	YATAS	43.40	45.37	-1.97	57.51	-6.96
ULUUN	1.66	0.75	0.92	24.17	2.87	DGATE	19.82	21.63	-1.81	34.25	1.79
VAKKO	6.58	5.69	0.89	10.48	4.59	TMSN	0.84	2.47	-1.63	28.69	0.53
GEREL	2.51	1.64	0.87	75.16	-4.17	KRONT	7.56	8.95	-1.40	57.38	-2.52

Aylık Değişime Göre											
BIST'in yabancı payı aylık değişimi				Bps							
En Çok Artan Hisseler	Cari Deger Yabancı Payı	05/06/2018 Yabancı Payı	Puan Chng. bps	HAO %	Ay Getiri %	En Çok Azalan Hisseler	Cari Deger Yabancı Payı	05/06/2018 Yabancı Payı	Puan Chng. bps	HAO %	Ay Getiri %
GLYHO	44.74	16.63	28.11	37.59	0.81	DOBUR	3.48	18.85	-15.37	12.27	1.10
MEGAP	8.24	3.30	4.94	47.30	60.91	AYEN	3.11	15.45	-12.34	13.55	8.92
ZFAS	10.18	5.50	4.68	42.29	-34.60	KOZAA	47.14	58.83	-11.69	44.89	-24.94
SODA	56.95	52.98	3.97	39.31	18.55	KOZAL	43.17	50.91	-7.74	29.99	-15.10
AKSGY	42.94	39.38	3.56	38.02	-10.54	THYAO	58.53	66.13	-7.59	49.88	-9.88
ATLAS	7.20	4.68	2.52	82.39	8.24	BLCYT	2.03	8.76	-6.73	33.08	-1.38
NUGYO	57.09	54.84	2.25	27.75	9.74	YATAS	43.40	49.25	-5.85	57.51	-15.18
AVHOL	3.68	1.57	2.11	23.12	36.76	ANACM	48.69	54.27	-5.58	22.77	4.78
GENTS	2.95	1.16	1.79	55.07	27.17	KRDMD	55.90	61.26	-5.36	92.12	9.78
GUBRF	11.21	9.44	1.77	23.60	16.83	ORGE	13.84	19.19	-5.35	46.18	8.68

Yıllık Değişime Göre											
BIST'in yabancı payı yıllık değişimi				Bps							
En Çok Artan Hisseler	Cari Deger Yabancı Payı	29/12/2017 Yabancı Payı	Puan Chng. bps	HAO %	Yıllık Getiri %	En Çok Azalan Hisseler	Cari Deger Yabancı Payı	29/12/2017 Yabancı Payı	Puan Chng. bps	HAO %	Yıllık Getiri %
GLYHO	44.74	11.65	33.09	37.59	3.88	DOBUR	3.48	43.72	-40.24	12.27	-17.17
YUNSA	26.51	0.88	25.64	42.11	55.78	AKSEN	17.22	46.82	-29.60	20.63	3.39
BANVT	47.39	23.16	24.22	8.29	-43.14	PETKM	33.57	57.49	-23.92	47.58	-32.14
AKSGY	42.94	24.01	18.93	38.02	-11.74	KOZAL	43.17	65.65	-22.48	29.99	14.35
ALBRK	49.34	35.02	14.31	20.57	-8.67	DGATE	19.82	40.51	-20.70	34.25	-35.60
IPEKE	42.88	29.80	13.08	37.58	3.54	ORGE	13.84	33.76	-19.92	46.18	-28.71
CLEBI	64.09	51.75	12.34	21.60	16.88	HALKB	64.86	80.69	-15.83	48.82	-28.39
OZKGY	73.43	61.45	11.98	24.99	18.38	SEKUR	0.73	16.35	-15.62	39.89	-32.79
ADNAC	11.75	2.92	8.83	49.50	35.90	KATMR	1.30	15.58	-14.27	45.04	-22.58
CELHA	8.76	1.94	6.82	21.81	131.82	DGKLB	22.95	35.87	-12.93	49.98	-50.55

AKSEN Hisse devri : <https://www.kap.org.tr/Bildirim/678393>

BIST Yıllık Yabancı Oranı Grafığı



**Hisseler için belirtilen oranlar HAO kısmı için geçerlidir.

Cari Hisse Yabancı Oranları

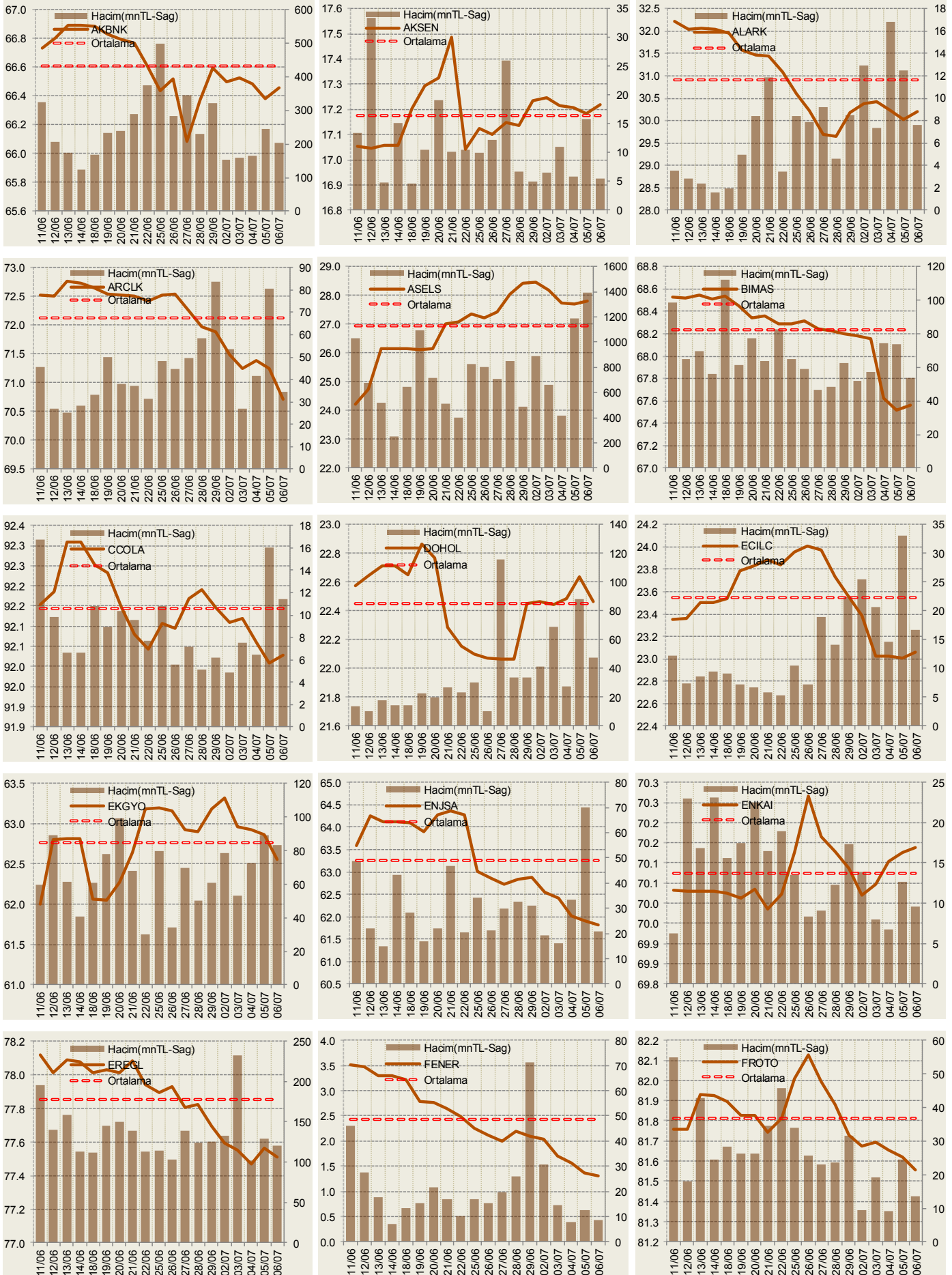
Hisse	Yabancı Payı(%)	Hisse	Yabancı Payı(%)	Hisse	Yabancı Payı(%)	Hisse	Yabancı Payı(%)	Hisse	Yabancı Payı(%)
ACSEL	0.00	BRYAT	3.36	GEDZA	0.12	LOGO	62.97	SNGYO	0.56
ADANA	4.10	BSOKE	0.40	GENTS	2.95	MAALT	0.02	SNPAM	1.19
ADBGR	0.00	BTCIM	1.26	GEREL	2.51	MAKTK	0.03	SODA	56.95
ADEL	29.91	BUCIM	1.01	GLRYH	1.12	MARKA	0.14	SOKM	78.72
ADESE	3.97	BURCE	0.00	GLYHO	44.74	MARTI	0.00	SONME	0.24
ADNAC	11.75	CCOLA	92.03	GOLTS	8.42	MAVI	86.80	SRVGY	1.88
AEFES	82.05	CELHA	8.76	GOODY	50.43	MCTAS	0.02	TATGD	21.10
AFYON	2.18	CEMAS	2.52	GOZDE	7.81	MEGAP	8.24	TAVHL	96.40
AGHOL	49.61	CEMTS	8.20	GRNYO	7.06	MEPET	0.61	TBORG	14.68
AGYO	0.27	CIMSA	51.77	GSDHO	6.15	MERKO	0.00	TCELL	92.12
AKBNK	66.46	CLEBI	64.09	GSRAY	0.37	METRO	2.96	TEKTU	0.09
AKCNS	28.65	CMBTN	1.75	GUBRF	11.21	METUR	0.07	TGSAS	0.12
AKENR	11.40	CMENT	0.35	GUSGR	6.42	MGROS	39.02	THYAO	58.53
AKFGY	15.86	CRDFA	3.08	HALKB	64.86	MIPAZ	0.59	TIRE	71.31
AKGRT	68.06	CRFSA	2.10	HATEK	0.12	MMCAS	1.83	TKFEN	76.56
AKGUV	11.17	CUSAN	8.17	HDFGS	3.95	MNDRS	5.73	TKNSA	3.79
AKMGY	0.72	DAGHL	0.00	HEKTS	17.40	MPARK	79.32	TLMAN	0.64
AKSA	52.63	DAGI	0.06	HLGYO	2.12	MRDIN	6.40	TMPOL	0.59
AKSEN	17.22	DARDL	3.49	HURGZ	0.98	MRGYO	1.70	TMSN	0.84
AKSGY	42.94	DENCM	0.00	ICBCT	0.07	MRSHL	73.64	TOASO	82.31
AKSUE	0.49	DENGE	0.19	IEYHO	0.05	MSGYO	1.06	TRCAS	7.29
ALARK	30.20	DENIZ	0.00	IHEVA	2.54	MTRYO	0.04	TRGYO	42.96
ALBRK	49.34	DERIM	0.19	IHGZT	0.64	NETAS	3.34	TRKOM	56.08
ALCAR	1.62	DESA	1.94	IHLAS	4.89	NIBAS	4.05	TSKB	51.63
ALCTL	0.80	DESPC	5.78	IHLGM	0.04	NTHOL	15.30	TSPOR	2.82
ALGYO	16.47	DEVA	4.53	IHYAY	0.25	NUGYO	57.09	TTKOM	77.85
ALKA	3.46	DGATE	19.82	INDES	54.09	NUHCM	3.73	TTRAK	69.35
ALKIM	18.58	DGGYO	0.15	INTEM	0.19	ODAS	1.73	TUCLK	0.19
ALYAG	1.02	DGKLB	22.95	IPEKE	42.88	ORGE	13.84	TUKAS	2.92
ANACM	48.69	DGZTE	3.26	ISCTR	69.41	OSTIM	0.17	TUPRS	82.66
ANELE	51.46	DITAS	0.24	ISDMR	2.55	OTKAR	14.92	TURGG	0.04
ANELT	24.56	DMSAS	2.37	ISFIN	1.23	OYAYO	0.00	ULAS	1.07
ANHYT	62.63	DOAS	9.92	ISGSY	4.70	OYLUM	1.90	ULKER	37.94
ANSGR	20.08	DOBUR	3.48	ISGYO	22.18	OZGYO	0.49	ULUSE	23.48
ARCLK	70.71	DOCO	84.18	ISMEN	46.16	OZKGY	73.43	ULUUN	1.66
ARENA	40.05	DOGUB	0.07	ISYAT	3.18	OZRDN	0.05	UNYEC	4.86
ARMDA	3.36	DOHOL	22.47	ITTFH	2.38	PAGYO	3.21	USAK	3.35
ARSAN	2.26	DOKTA	0.02	IZFAS	10.18	PARSN	0.30	UTPYA	0.73
ASELS	27.80	DURDO	1.13	IZMDC	1.21	PEGYO	0.06	VAKBN	84.67
ASLAN	0.09	DYOBY	0.13	IZOCM	0.03	PEKGY	0.52	VAKFN	1.36
ASUZU	1.29	DZGYO	0.16	JANTS	2.95	PEND	28.40	VAKKO	6.58
ATEKS	1.83	ECILC	23.06	KAPLM	4.15	PETKM	33.57	VANGD	0.52
ATLAS	7.20	ECZYT	4.75	KAREL	3.27	PETUN	28.44	VERTU	0.26
ATPET	0.00	EDIP	1.78	KARSN	3.40	PGSUS	33.65	VERUS	61.12
AVGYO	1.29	EGEEN	21.80	KARTN	1.58	PNSUT	45.58	VESBE	5.43
AVHOL	3.68	EGGUB	0.30	KATMR	1.30	POLHO	3.52	VESTL	7.29
AVISA	95.05	EGPRO	0.15	KCHOL	83.81	PRKAB	0.14	VKFYO	0.20
AVOD	0.84	EGSER	9.65	KENT	93.62	PRKME	0.60	VKGYO	5.17
AVTUR	0.14	EKGYO	62.56	KERVY	1.33	PSDTC	1.27	YATAS	43.40
AYEN	3.11	EMKEL	0.17	KIPA	0.01	QNBFB	0.00	YESIL	0.68
AYGAZ	72.31	ENJSA	61.82	KLGYO	4.86	QNBFL	0.00	YGGYO	0.14
BAGFS	4.57	ENKAI	70.14	KLMSN	16.79	RAYSG	84.19	YGYO	1.60
BAKAB	0.29	EPLAS	0.00	KLNMA	0.30	RHEAG	0.00	YKBNK	52.63
BANVT	47.39	ERBOS	10.14	KNFRT	0.66	RTALB	0.86	YKGYO	0.62
BASCM	3.88	EREGL	77.51	KONYA	53.61	RYGYO	45.22	YUNSA	26.51
BERA	8.87	ERSU	0.26	KORDS	38.88	RYSAS	13.93	YYAPI	0.00
BEYAZ	0.59	ESCOM	0.00	KOZAA	47.14	SAHOL	72.32	ZOREN	11.32
BFREN	23.66	ETILR	30.90	KOZAL	43.17	SAMAT	2.01		
BIMAS	67.56	ETYAT	2.54	KPHOL	0.24	SANKO	0.68		
BIZIM	30.79	EUHOL	0.49	KRDMA	12.53	SARKY	2.23		
BJKAS	7.63	EUKYO	2.07	KRDMB	8.36	SASA	1.31		
BLCYT	2.03	FENER	1.30	KRDMD	55.90	SAYAS	0.27		
BNTAS	1.51	FLAP	0.64	KRONT	7.56	SEKUR	0.73		
BOLUC	13.91	FMIZP	0.18	KRSAN	22.36	SELEC	59.42		
BOSSA	1.98	FONET	0.64	KRSTL	0.21	SEYKM	0.53		
BOYP	88.57	FORMT	0.36	KUTPO	2.35	SILVR	9.22		
BRISA	19.20	FROTO	81.56	KUYAS	0.20	SISE	45.58		
BRKSN	0.11	GARAN	76.33	LINK	0.83	SKBNK	11.14		
BRSAN	28.16	GARFA	0.49	LKMNH	33.11	SKTAS	0.00		

Yabancı Oranı 10 Günlük Artış Matrisi (10 Gündür Sürekli Artan Hisseler)													Çm. Sayısı	Yabancı Oranı 10 Günlük Artış Matrisi (10 Gündür Sürekli Artan Hisseler)													Çm. Sayısı
Hisse	HAO(%)	06/07	05/07	04/07	03/07	02/07	29/06	28/06	27/06	26/06	25/06	22/06		Hisse	HAO(%)	06/07	05/07	04/07	03/07	02/07	29/06	28/06	27/06	26/06	25/06	22/06	
ALGYO	48.75	16.47	16.36	16.31	16.11	15.91	15.80	15.63	15.36	15.30	15.18	15.00	10	CCOLA	26.74	92.03	92.01										1
DEVA	17.75	4.53	4.47	4.32	4.26	4.14	3.96	3.80	3.74	3.62	3.49	3.39	10	CIMSA	35.57	51.77	51.75										1
MEPET	48.29	0.61	0.57	0.57	0.44	0.41	0.35	0.23	0.18	0.17	0.10	0.07	10	CMBTN	49.71	1.75	1.68										1
MPARK	32.68	79.32	79.28	79.21	79.10	79.02	78.93	78.88	78.84	78.77	78.70	78.57	10	CRFSA	3.37	2.10	2.06										1
VERUS	20.22	61.12	61.12	61.11	61.10	61.08	61.08	61.07	61.06	61.05	61.04	61.01	10	DITAS	27.31	0.24	0.24										1
BTCIM	22.04	1.26	1.26	1.25	1.23	1.22	1.22	1.21	1.18	1.17			8	DMSAS	49.94	2.37	2.36										1
DGZTE	6.92	3.26	3.22	3.20	3.05	3.04	2.89	2.87	2.70	2.48			8	ECILC	19.7	23.06	23.00										1
FONET	41.52	0.64	0.48	0.45	0.40	0.39	0.31	0.27	0.21				7	FLAP	75.47	0.64	0.31										1
KARTN	23.09	1.58	1.53	1.51	1.49	1.46	1.46	1.45	1.44				7	GARAN	50.05	76.33	76.02										1
ADANA	58.46	4.10	4.08	4.08	4.07	4.05	4.04	4.02					6	GARFA	8.37	0.49	0.47										1
ALKIM	37.9	18.58	18.45	18.37	18.34	18.25	18.25	18.20					6	GEDZA	48.09	0.12	0.12										1
ALYAG	66.6	1.02	0.74	0.64	0.33	0.24	0.06	0.05					6	GENTS	55.07	2.95	2.80										1
BOYP	13.4	88.57	88.57	88.57	88.57	88.57	88.57	88.56					6	GLYHO	37.59	44.74	44.67										1
BSOKE	25.28	0.40	0.34	0.31	0.27	0.26	0.23	0.22					6	GOLTS	67.79	8.42	8.39										1
DYOBY	13.37	0.13	0.12	0.11	0.09	0.08	0.07	0.07					6	GOODY	25.32	50.43	50.41										1
HLGYO	20.63	2.12	2.11	1.64	1.54	1.48	1.46	1.28					6	GOZDE	29.35	7.81	7.81										1
SANKO	8.8	0.68	0.66	0.66	0.65	0.64	0.62	0.62					6	GSRAY	33.57	0.37	0.33										1
SNGYO	25.66	0.56	0.53	0.52	0.52	0.50	0.49	0.49					6	HALKB	48.82	64.86	64.53										1
CEMTS	40.91	8.20	6.63	5.52	4.37	3.57	2.83						5	HEKTS	42.23	17.40	17.39										1
DGGYO	5.46	0.15	0.14	0.14	0.13	0.12	0.10						5	IEYHO	99.41	0.05	0.05										1
MSGYO	9.51	1.06	1.00	0.94	0.91	0.91	0.85						5	IHGZT	32.99	0.64	0.41										1
AFYON	48.43	2.18	2.13	2.10	2.08	2.07							4	ISCTR	30.91	69.41	69.11										1
ATLAS	82.39	7.20	6.90	6.83	6.50	6.28							4	ISGSY	31.14	4.70	4.57										1
BAGFS	58.97	4.57	4.55	4.51	4.45	4.45							4	ISGYO	47.32	22.18	22.18										1
ENKAI	11.76	70.14	70.13	70.10	70.05	70.02							4	IZMDC	17.27	1.21	1.21										1
GEREL	75.16	2.51	2.45	2.10	1.78	1.51							4	KAREL	28.7	3.27	3.25										1
GUSGR	16.96	6.42	6.39	6.37	6.31	6.27							4	KNFRT	22.38	0.66	0.60										1
ITTFH	68.35	2.38	2.10	1.91	1.72	1.13							4	KRDMD	92.12	55.90	55.15										1
KATMR	45.04	1.30	1.16	0.90	0.84	0.68							4	KRONT	57.38	7.56	7.53										1
SELEC	15	59.42	59.41	59.38	59.31	59.22							4	KUTPO	24.18	2.35	2.32										1
TTRAK	24.88	69.35	69.32	69.14	69.12	68.53							4	KUYAS	62.37	0.20	0.19										1
ALBRK	20.57	49.34	49.28	49.24	49.12								3	LINK	30.99	0.83	0.83										1
ARENA	50.6	40.05	40.03	40.03	40.02								3	LOGO	65.19	62.97	62.94										1
DOCO	60.41	84.18	84.18	83.95	83.48								3	MEGAP	47.3	8.24	8.16										1
IHEVA	77.89	2.54	2.50	2.42	2.39								3	METRO	55.34	2.96	2.91										1
IHLAS	86.34	4.89	4.86	4.84	4.83								3	METUR	55.07	0.07	0.00										1
IZFAS	42.29	10.18	10.14	10.10	9.88								3	MGROS	34.81	39.02	38.97										1
PRKME	31.47	0.60	0.48	0.44	0.39								3	NETAS	36.92	3.34	3.28										1
TLMAN	29.81	0.64	0.47	0.46	0.33								3	NTHOL	39.74	15.30	15.30										1
VAKFN	22.52	1.36	1.28	1.19	1.07								3	NUGYO	27.75	57.09	57.02										1
VANGD	33.58	0.52	0.47	0.46	0.44								3	NUHCM	13.65	3.73	3.73										1
ADEL	27.68	29.91	29.90	29.89									2	ODAS	37.45	1.73	1.60										1
AKENR	25.23	11.40	11.39	11.39									2	OSTIM	66.35	0.17	0.10										1
AKSA	37.4	52.63	52.57	52.43									2	OTKAR	27.45	14.92	14.92										1
ANSGR	34.76	20.08	20.08	20.08									2	PEGYO	49.99	0.06	0.05										1
ASLAN	3.21	0.09	0.07	0.07									2	PRKAB	16.24	0.14	0.14										1
AYGAZ	24.14	72.31	72.26	72.25									2	RTALB	45.67	0.86	0.73										1
BIZIM	43.97	30.79	30.71	30.70									2	RYSAS	63.86	13.93	13.92										1
BRYAT	12.01	3.36	3.35	3.35									2	SAMAT	73.09	2.01	1.81										1
CELHA	21.81	8.76	8.74	8.68									2	SARKY	68.42	2.23	2.23										1
ECZYT	19	4.75	4.74	4.73									2	SAYAS	43.89	0.27	0.19										1
ERBOS	53.68	10.14	10.10	10.09									2	SEKUR	39.89	0.73	0.20										1
IHYAY	48.14	0.25	0.19	0.19									2	SILVR	43.61	9.22	9.21										1
KLGYO	34.49	4.86	4.67	4.61									2	SKBNK	35.24	11.14	11.11										1
MAKTK	12.96	0.03	0.02	0.01									2	TATGD	41.29	21.10	20.86										1
POLHO	8.4	3.52	2.90	2.83									2	THYAO	49.88	58.53	58.31										1
TCELL	48.83	92.12	92.07	92.00									2	TIRE	22.51	71.31	71.14										1
TRGYO	21.17	42.96	42.95	42.92									2	TKNSA	25.07	3.79	3.73										1
VESBE	4.79	5.43	5.41	5.34									2	TMPOL	35.44	0.59	0.56										1
YUNSA	42.11	26.51	26.14	26.01									2	TMSN	28.69	0.84	0.70										1
ADBGR	9.89	0.00	0.00										1	TOASO	24.11	82.31	82.19										1
ADESE	29.31	3.97	3.76										1	TSPOR	48.95	2.82	2.60										1
AKBNK	48.89	66.46	66.38										1	TTKOM	14.97	77.85	77.78										1
AKCNS	20.46	28.65	28.65										1	ULUUN	24.17	1.66	1.40										1
AKGUV	41.54	11.17	11.15										1	UNYEC	8.59	4.86	4.85										1
AKSEN	20.63	17.22	17.18										1	UTPYA	38.7	0.73	0.73										1
ALARK	29.57	30.20	30.02										1	VAKBN	25.21	84.67	84.17										1
ALKA	19.33	3.46	3.42																								

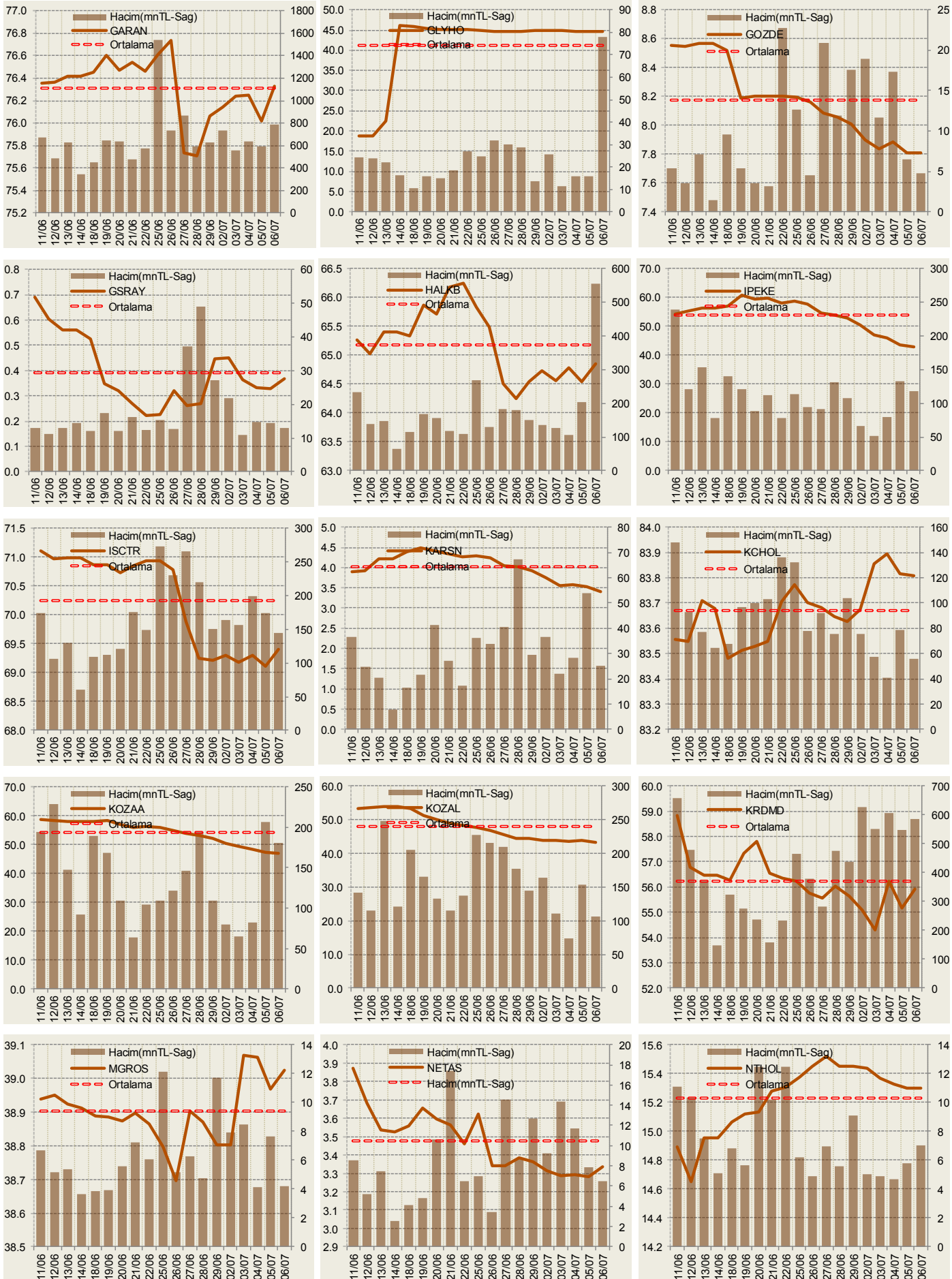
Yabancı Oranı 10 Günlük Düşüş Matrisi (10 Gündür Sürekli Düşen Hisseler)													Gün Sayısı
Hisse	HAQ(%)	06/07	05/07	04/07	03/07	02/07	29/06	28/06	27/06	26/06	25/06	22/06	
BLCYT	33.08	2.03	2.27	2.34	2.54	2.74	2.84	3.00	3.08	3.25	3.36	3.65	10
DOBUR	12.27	3.48	4.46	6.69	7.42	8.31	9.99	14.05	15.02	15.38	17.14	17.85	10
EGPRO	4.11	0.15	0.16	0.16	0.16	0.17	0.17	0.17	0.18	0.19	0.19	0.20	10
KOZAA	44.89	47.14	47.49	48.40	49.58	50.30	52.30	53.04	53.93	54.75	55.97	56.26	10
PETUN	33.15	28.44	28.45	28.60	28.62	28.78	28.97	29.10	29.14	29.24	29.37	29.44	10
RYGYO	38	45.22	45.24	45.40	45.40	45.43	45.51	45.74	45.78	45.97	45.97	46.00	10
GSDHO	49.91	6.15	6.16	6.38	6.84	6.96	7.31	7.64	7.88	7.97	8.06		9
İPEKE	37.58	42.88	43.60	45.99	47.11	50.38	52.69	53.94	54.70	57.81	58.58		9
AGHOL	20.77	49.61	49.64	49.65	49.68	49.69	49.74	49.76	49.91				7
ORGE	46.18	13.84	13.88	14.78	15.36	16.14	17.39	17.43	17.62				7
ADNAC	49.5	11.75	11.91	12.07	12.14	12.53	12.98	13.27					6
FENER	31.73	1.30	1.37	1.57	1.70	2.04	2.10	2.19					6
SEYKM	19.13	0.53	0.61	0.61	0.63	0.64	0.64	0.64					6
YATAS	57.51	43.40	43.55	43.91	44.60	44.92	45.37	45.59					6
AKGRT	27.97	68.06	68.10	68.13	68.21	68.42	68.61						5
ALCAR	14.77	1.62	1.62	1.62	1.65	1.66	1.67						5
ENJSA	19.99	61.82	61.91	62.01	62.41	62.56	62.88						5
MAVI	72.58	86.80	86.99	87.04	87.13	87.17	87.18						5
PNSUT	38.09	45.58	45.63	45.75	46.00	46.02	46.06						5
TRCAS	31.86	7.29	7.29	7.35	7.35	7.45	7.67						5
TUKAS	22.96	2.92	2.94	2.97	2.97	2.99	3.03						5
DENGE	46.95	0.19	0.20	0.28	0.45	0.45							4
DGATE	34.25	19.82	19.93	20.19	21.64	21.65							4
EGSER	33.26	9.65	9.75	9.91	9.97	10.02							4
EKGYO	49.74	62.56	62.86	62.93	62.96	63.32							4
KRDMA	62.06	12.53	12.57	12.61	12.64	12.71							4
MIRGYO	48.51	1.70	2.23	2.69	2.71	3.21							4
SASA	15.18	1.31	1.37	1.37	1.43	1.53							4
TBORG	4.3	14.68	14.68	14.74	14.75	14.77							4
YKBNK	17.72	52.63	52.80	53.09	53.33	54.02							4
ANHYT	15.1	62.63	62.64	62.64	62.64								3
BOLUC	29.53	13.91	13.93	13.98	14.17								3
DOGUB	43.84	0.07	0.14	0.19	0.76								3
EGEEN	34.66	21.80	21.91	22.02	22.12								3
FROTO	17.76	81.56	81.62	81.65	81.69								3
İNDES	42.43	54.09	54.29	54.55	54.91								3
KLNMA	0.91	0.30	0.30	0.30	0.33								3
KORDS	28.49	38.88	39.02	39.74	39.83								3
MIRSHL	8.81	73.64	73.66	73.76	73.78								3
PGSUS	36.21	33.65	33.88	34.36	34.38								3
TKFEN	50.19	76.56	76.58	76.60	76.70								3
TSKB	38.86	51.63	51.65	51.85	51.89								3
ARCLK	25.01	70.71	71.25	71.25	71.38								2
ASUZU	14.48	1.29	1.54	1.60									2
ATPET	93.29	0.00	0.11	0.29									2
BERA	45.39	8.87	8.88	8.88									2
CUSAN	25.95	8.17	8.17	8.18									2
DGKLB	49.98	22.95	23.04	23.17									2
DOAS	14.72	9.92	9.95	9.97									2
DOKTA	6.4	0.02	0.02	0.02									2
ERSU	56.84	0.26	0.30	0.39									2
GUBRF	23.6	11.21	11.28	11.55									2
HATEK	18.27	0.12	0.15	0.15									2
HDFGS	73.94	3.95	4.08	4.56									2
HURGZ	22.32	0.98	1.03	1.14									2
İCBCT	5.39	0.07	0.09	0.10									2
İHLGM	78.04	0.04	0.15	0.26									2
İSFİN	17.16	1.23	1.30	1.45									2
ZOCM	4.9	0.03	0.03	0.04									2
JANTS	14.6	2.95	2.99	3.01									2
KARSN	34.54	3.40	3.53	3.57									2
KCHOL	26.44	83.81	83.81	83.89									2
KLMSN	31.07	16.79	16.84	16.86									2
KRDMB	90.16	8.36	8.36	8.36									2
KRSTL	83.43	0.21	0.22	0.41									2
LKMNH	71.27	33.11	33.12	33.15									2
MARTI	53.51	0.00	0.00	0.15									2
OZKGY	24.99	73.43	73.44	73.48									2
PARSN	28.22	0.30	0.30	0.33									2
PENGD	41.28	28.40	28.78	29.19									2
SAHOL	46.81	72.32	72.34	72.38									2
TGSAS	44.69	0.12	0.12	0.13									2
TUCLK	53.46	0.19	0.19	0.39									2
ULKER	41.66	37.94	37.95	37.96									2
AEFES	31.92	82.05	82.07										1
AKSGY	38.02	42.94	42.94										1
ALCTL	34.95	0.80	0.80										1
ANELE	48.63	51.46	51.48										1
ATEKS	18.66	1.83	1.83										1
AVISA	19.86	95.05	95.06										1

Yabancı Oranı 10 Günlük Düşüş Matrisi (10 Gündür Sürekli Düşen Hisseler)													Gün Sayısı
Hisse	HAQ(%)	06/07	05/07	04/07	03/07	02/07	29/06	28/06	27/06	26/06	25/06	22/06	
AVTUR	63.7	0.14	0.15										1
AYEN	13.55	3.11	3.66										1
BFREN	15.48	23.66	23.70										1
BNTAS	58.07	1.51	3.25										1
BRISA	10.15	19.20	19.25										1
BUCİM	28.03	1.01	1.01										1
CEMAS	25.35	2.52	2.53										1
CLEBİ	21.6	64.09	64.12										1
CMENT	1.59	0.35	0.35										1
CRDFA	14.6	3.08	3.08										1
DENCM	48.96	0.00	0.00										1
DERİM	34.39	0.19	0.36										1
DOHOL	36.24	22.47	22.64										1
DZGYO	11.11	0.16	0.16										1
EREGL	47.56	77.51	77.57										1
FMIZP	14.98	0.18	0.49										1
GLRYH	62.8	1.12	1.19										1
İSDMR	5.05	2.55	2.57										1
İSMEN	27.73	46.16	46.20										1
KAPLM	16.66	4.15	4.39										1
KERVİT	5.68	1.33	1.40										1
KİPA	3.75	0.01	0.02										1
KONYA	15.64	53.61	53.62										1
KOZAL	29.99	43.17	43.73										1
MERKO	79.28	0.00	0.03										1
MİPAZ	16.79	0.59	0.86										1
MNDRS	46.94	5.73	5.77										1
MRDİN	44.87	6.40	6.41										1
NİBAS	91.36	4.05	4.23										1
OZGYO	25.72	0.49	0.49										1
PEKGY	8.18	0.52	0.55										1
PETKM	47.58	33.57	33.63										1
PSDTC	32.05	1.27	1.35										1
SİSE	33.84	45.58	45.71										1
SODA	39.31	56.95	57.01										1
SOKM	35.7	78.72	78.75										1
TAVHL	44.31	96.40	96.46										1
TRKCM	30.52	56.08	56.11										1
TUFRS	48.91	82.66	82.80										1
ULUSE	17.72	23.48	23.53										1
USAK	59.5	3.35	3.48										1
VAKKO	10.48	6.58	6.68										1
VESTL	21.06	7.29	7.32										1

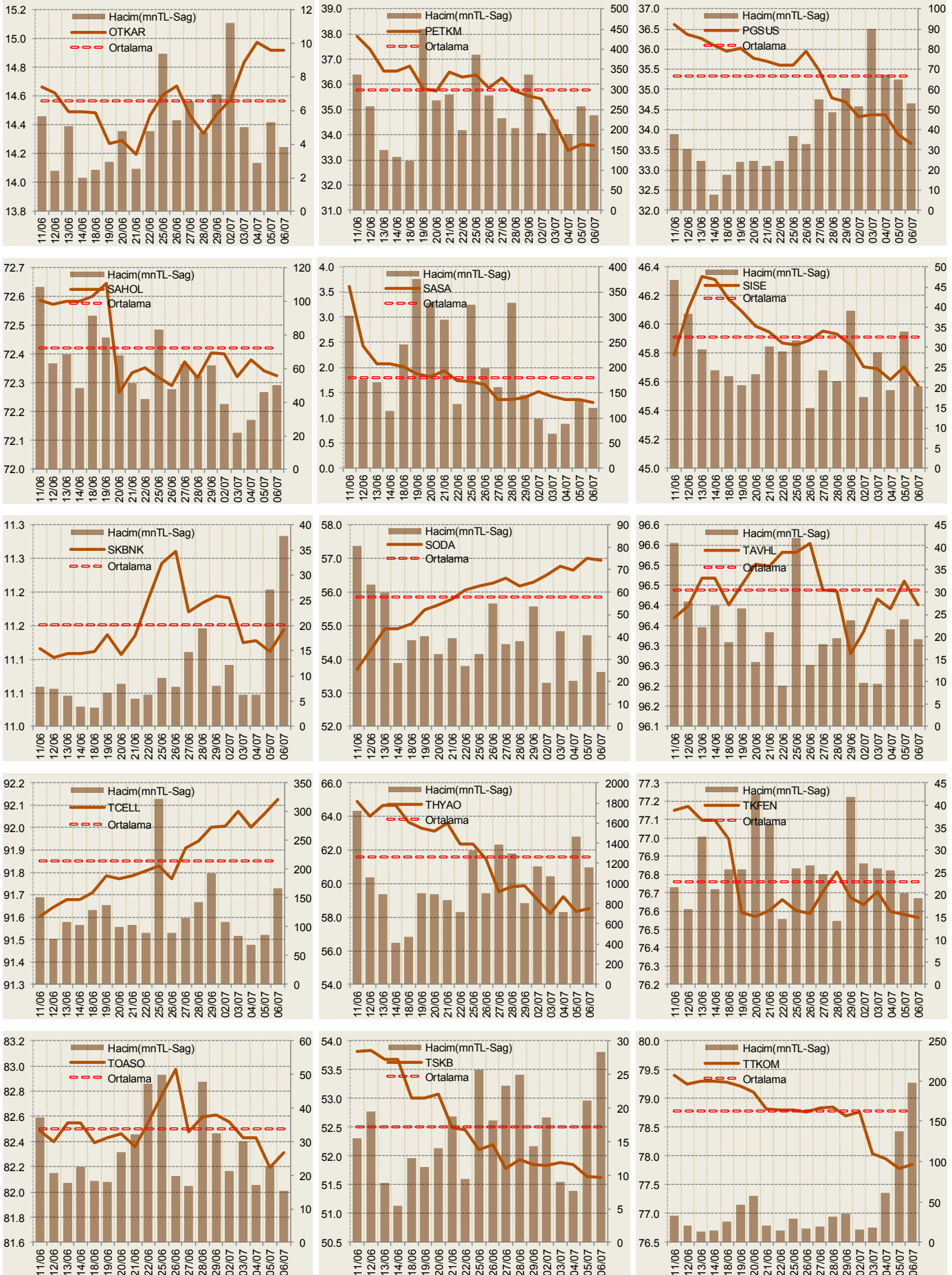
Yabancı Oranı Grafikleri BIST-50 için



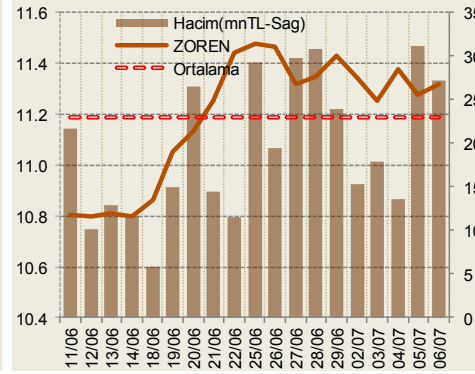
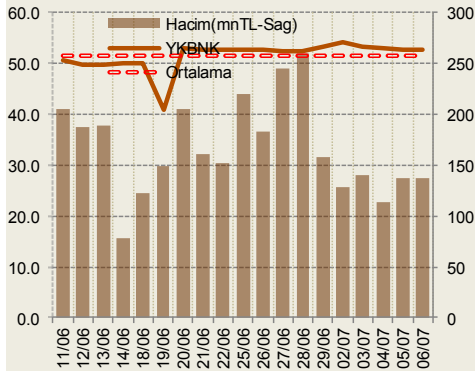
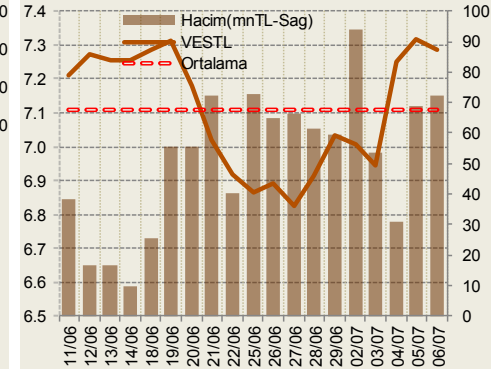
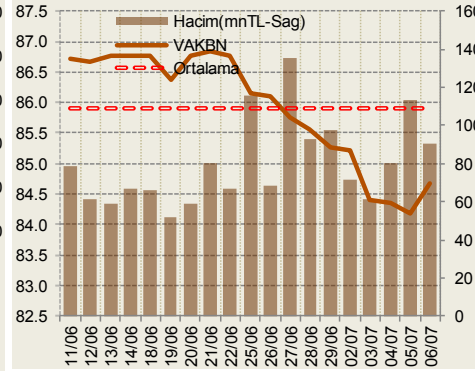
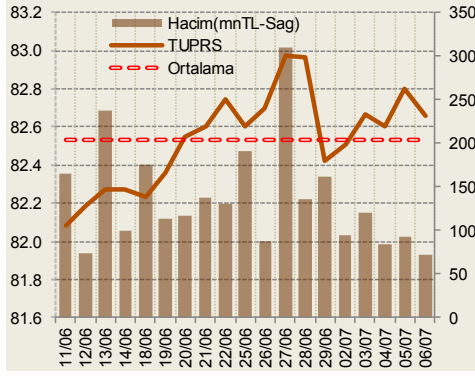
Yabancı Oranı Grafikleri BIST-50 için



Yabancı Oranı Grafikleri BIST-50 için



Yabancı Oranı Grafikleri BIST-50 için



Öneri bilgilendirmesi: İş Yatırım Menkul Değerler A.Ş.'nin (İş Yatırım) BIST'te halka açık şirketler için AL, TUT ve SAT yönündeki önerileri BIST-100 endeksinin (endeks) beklenen getirisine göre değerlendirilmektedir. Tüm bu öneriler İş Yatırım Araştırma Bölümü analistleri tarafından şirketlerin ileride elde edeceği tahmin edilen karları, nakit akımları ve bilançolarına göre bağımsız olarak değerlendirilir. Ek olarak, analistler koşulların elverişsiz olduğu veya doğru değerlendirme yapmanın mümkün olmadığı durumlarda bazı hisse senetleri için geçici olarak GÖZDEN GEÇİRİLİYOR önerisi verebilirler. Münferit her şirket için yatırım önerisi sırasıyla belirtilen şu kriterlere göre değerlendirilir i-) şirketin beklenen toplam getiri potansiyeli endeksin beklenen getiri potansiyelinin %5 üzerinde ise AL önerisi verilir; ii-) şirketin beklenen toplam getiri potansiyeli endeksin beklenen getiri potansiyelinin %5 altında ise SAT önerisi verilir; iii-) şirketin beklenen toplam getiri potansiyeli ile endeksin beklenen getiri potansiyeli arasındaki fark negatif %5 ve pozitif %5 sınırları içinde kalıyorsa TUT önerisi verilir.

Burada yer alan bilgiler İş Yatırım Menkul Değerler A.Ş. tarafından bilgilendirme amacı ile hazırlanmıştır. Yatırım bilgi, yorum ve tavsiyeleri yatırım danışmanlığı kapsamında değildir. Yatırım danışmanlığı hizmeti; aracı kurumlar, portföy yönetim şirketleri, mevduat kabul etmeyen bankalar ile müşteri arasında imzalanacak yatırım danışmanlığı sözleşmesi çerçevesinde sunulmaktadır. Burada yer alan yorum ve tavsiyeler, yorum ve tavsiyede bulunanların kişisel görüşlerine dayanmaktadır. Herhangi bir yatırım aracının alım-satım önerisi ya da getiri vaadi olarak yorumlanmamalıdır. Bu görüşler mali durumunuz ile risk ve getiri tercihlerinize uygun olmayabilir. Bu nedenle, sadece burada yer alan bilgilere dayanarak yatırım kararı verilmesi beklentilerinize uygun sonuçlar doğurmayabilir.

Burada yer alan fiyatlar, veriler ve bilgilerin tam ve doğru olduğu garanti edilemez; içerik, haber verilmeksizin değiştirilebilir. Tüm veriler, İş Yatırım Menkul Değerler A.Ş. tarafından güvenilir olduğuna inanılan kaynaklardan alınmıştır. Bu kaynakların kullanılması nedeni ile ortaya çıkabilecek hatalardan İş Yatırım Menkul Değerler A.Ş. sorumlu değildir.