

## Günlük Yabancı Oranları Tablosu

16/03/2018

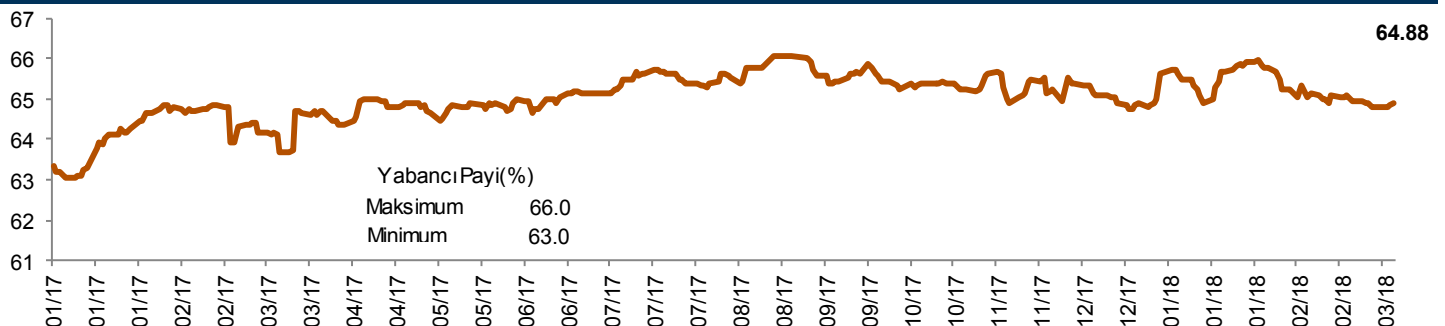
Günlük Değişime Göre											
BIST'in yabancı payı günlük değişimi			Puan								
En Çok Artan Hisseler	Cari Deger Yabancı Payı	14/03/2018 Yabancı Payı	Puan Değ. bps	HAO %	Günlük Getiri %	En Çok Azalan Hisseler	Cari Deger Yabancı Payı	14/03/2018 Yabancı Payı	Puan Değ. bps	HAO %	Günlük Getiri %
KAPLM	22.59	19.37	3.23	16.66	-13.96	BNTAS	6.31	12.79	-6.47	37.55	-2.73
AYEN	47.48	44.61	2.87	15.00	0.30	KAREL	10.07	11.60	-1.53	28.70	-0.82
OZKGY	64.70	62.77	1.93	24.99	-0.76	ANELE	49.69	50.73	-1.04	48.63	0.00
ARSAN	6.82	5.46	1.36	42.88	-5.00	ECILC	23.30	24.23	-0.93	20.02	0.00
ITTFH	4.63	3.29	1.34	68.32	-0.66	IPEKE	33.43	34.21	-0.78	37.58	0.57
EGEEN	30.65	29.74	0.90	34.66	2.62	KOZAA	39.30	40.06	-0.76	44.89	2.70
PGSUS	43.78	43.01	0.78	36.21	-0.32	VKFYO	4.51	5.25	-0.73	34.46	-0.65
DURDO	3.17	2.49	0.69	32.01	-0.58	AKSEN	49.90	50.52	-0.62	19.73	-2.99
SASA	4.88	4.21	0.67	15.18	0.52	CEMAS	2.66	3.28	-0.62	23.01	7.42
GEREL	1.43	0.76	0.67	63.31	0.87	PRKME	4.82	5.41	-0.60	31.47	-1.47

Haftalık Değişime Göre											
BIST'in yabancı payı haftalık değişim			Bps								
En Çok Artan Hisseler	Cari Deger Yabancı Payı	08/03/2018 Yabancı Payı	Puan Değ. bps	HAO %	Hafta Getiri %	En Çok Azalan Hisseler	Cari Deger Yabancı Payı	08/03/2018 Yabancı Payı	Puan Değ. bps	HAO %	Hafta Getiri %
AYEN	47.48	34.78	12.70	15.00	9.28	BNTAS	6.31	16.83	-10.52	37.55	-18.57
KAPLM	22.59	14.35	8.25	16.66	9.29	DENGE	3.36	7.16	-3.80	47.06	-0.88
YATAS	59.01	56.31	2.70	57.51	6.56	ANELE	49.69	52.19	-2.50	48.63	-6.30
OZKGY	64.70	62.19	2.51	24.99	0.77	POLHO	7.66	9.76	-2.10	8.25	-6.03
KRDMD	60.17	57.76	2.41	92.13	12.05	KOZAL	38.01	39.97	-1.96	29.99	12.82
EGEEN	30.65	28.24	2.41	34.66	3.24	GLRYH	3.47	5.02	-1.55	74.41	-13.27
FMZP	6.55	4.44	2.11	14.99	-2.31	ISYAT	5.87	7.38	-1.51	67.30	1.98
PRKME	4.82	2.85	1.96	31.47	4.69	UTPYA	1.19	2.43	-1.24	38.70	-0.52
VAKKO	3.75	1.86	1.89	10.48	4.82	MGROS	41.69	42.93	-1.24	34.81	-1.24
KOZAA	39.30	37.42	1.88	44.89	18.72	ATLAS	4.67	5.87	-1.20	82.39	-1.01

Aylık Değişime Göre											
BIST'in yabancı payı aylık değişimi			Bps								
En Çok Artan Hisseler	Cari Deger Yabancı Payı	12/02/2018 Yabancı Payı	Puan Chng. bps	HAO %	Ay Getiri %	En Çok Azalan Hisseler	Cari Deger Yabancı Payı	12/02/2018 Yabancı Payı	Puan Chng. bps	HAO %	Ay Getiri %
AYEN	47.48	13.74	33.74	15.00	35.98	BNTAS	6.31	27.86	-21.54	37.55	-60.14
KAPLM	22.59	4.26	18.33	16.66	74.45	KOZAL	38.01	54.00	-15.99	29.99	13.74
YUNSA	23.89	7.73	16.16	42.11	44.18	DENGE	3.36	12.49	-9.13	47.06	-21.69
ADESE	14.55	0.30	14.25	29.31	50.00	SILVR	9.09	16.49	-7.40	43.74	-6.15
DGATE	44.74	31.54	13.20	34.24	0.13	ORGE	23.53	29.55	-6.02	46.18	-9.85
YATAS	59.01	48.77	10.24	57.51	48.64	CEMTS	4.03	9.60	-5.58	40.91	7.22
HEKTS	18.94	11.34	7.60	42.23	23.16	TEKTU	0.04	5.45	-5.40	63.80	-9.52
KRDMD	60.17	53.09	7.08	92.13	25.85	VAKFN	0.59	5.09	-4.50	22.52	0.45
AKGRT	71.31	65.84	5.47	27.98	6.70	KLMSN	16.75	21.05	-4.30	31.24	-10.35
EGEEN	30.65	25.23	5.42	34.66	14.24	ULUSE	29.21	33.32	-4.10	21.62	5.69

Yıllık Değişime Göre											
BIST'in yabancı payı yıllık değişimi			Bps								
En Çok Artan Hisseler	Cari Deger Yabancı Payı	29/12/2017 Yabancı Payı	Puan Chng. bps	HAO %	Yıllık Getiri %	En Çok Azalan Hisseler	Cari Deger Yabancı Payı	29/12/2017 Yabancı Payı	Puan Chng. bps	HAO %	Yıllık Getiri %
AYEN	47.48	2.76	44.72	15.00	173.08	KOZAL	38.01	65.65	-27.64	29.99	1.83
BANVT	46.66	23.16	23.50	8.29	-16.90	ORGE	23.53	33.76	-10.24	46.18	-14.94
YUNSA	23.89	0.88	23.02	42.11	62.44	LINK	0.20	9.98	-9.78	30.99	-1.33
KAPLM	22.59	0.57	22.02	16.66	61.99	KATMR	7.00	15.58	-8.58	45.08	-11.79
ADESE	14.55	1.39	13.16	29.31	47.74	EKGYO	61.39	69.64	-8.25	49.74	-8.19
ALBRK	46.29	35.02	11.27	20.59	5.81	LKMNH	34.07	40.59	-6.52	70.81	4.71
ZOREN	15.43	5.58	9.85	15.44	33.54	KLGYO	10.26	15.71	-5.45	33.18	-3.01
YATAS	59.01	49.61	9.40	57.51	27.42	USAK	4.20	9.32	-5.13	59.50	-5.31
GUSGR	13.93	6.24	7.69	16.96	7.27	NTHOL	18.08	23.19	-5.10	40.91	6.79
KRDMD	60.17	52.58	7.59	92.13	27.41	BNTAS	6.31	11.17	-4.86	37.55	-30.32

BIST Yıllık Yabancı Oranı Grafığı



\*\*Hisseler için belirtilen oranlar HAO kısmı için geçerlidir.

Cari Hisse Yabancı Oranları									
Hisse	Yabancı Payı(%)	Hisse	Yabancı Payı(%)	Hisse	Yabancı Payı(%)	Hisse	Yabancı Payı(%)	Hisse	Yabancı Payı(%)
ACSEL	0.00	BRSAN	33.32	GARAN	75.13	MAKTK	0.04	TATGD	24.96
ADANA	4.60	BRYAT	3.60	GARFA	0.57	MARKA	0.14	TAVHL	96.09
ADBGR	0.00	BSOKE	0.05	GENTS	1.63	MARTI	0.08	TBORG	14.39
ADEL	32.01	BTCIM	1.65	GEREL	1.43	MAVI	87.93	TCELL	93.01
ADESE	14.55	BUCIM	0.99	GLRYH	3.47	MEMSA	0.00	TEKTU	0.04
ADNAC	7.03	BURCE	0.01	GLYHO	10.66	MEPET	0.13	TGSAS	0.00
AEFES	81.59	CCOLA	92.57	GOLTS	7.09	MERKO	0.73	THYAO	66.75
AFYON	2.50	CELHA	6.70	GOODY	49.84	METRO	2.93	TIRE	70.78
AGHOL	50.54	CEVAS	2.66	GOZDE	3.20	METUR	2.39	TKFEN	77.76
AGYO	0.27	CEVTS	4.03	GRNYO	8.16	MGROS	41.69	TKNSA	10.43
AKBNK	68.73	CIMSA	53.26	GSDHO	7.34	MIPAZ	2.84	TLMAN	0.01
AKCNS	27.66	CLEBI	51.44	GSRAY	1.27	MMCAS	1.83	TMSN	4.78
AKENR	10.99	CMBTN	3.76	GUBRF	10.40	MNDRS	9.58	TOASO	84.12
AKFGY	16.00	CMENT	0.40	GUSGR	13.93	MPARK	79.17	TRCAS	6.73
AKGRT	71.31	COMDO	0.05	HALKB	76.22	MRDIN	6.30	TRGYO	42.43
AKGUV	17.79	CRDFA	3.10	HATEK	0.39	MRGYO	3.85	TRKCM	55.99
AKMGY	0.73	CRFSA	1.85	HDFGS	5.22	MRSHL	75.12	TSGYO	0.67
AKPAZ	1.49	CUSAN	7.03	HEKTS	18.94	MSGYO	2.29	TSKB	58.90
AKSA	58.83	DAGHL	0.00	HLGYO	1.60	NETAS	6.46	TSPOR	3.02
AKSEN	49.90	DAGI	0.00	HURGZ	4.10	NIBAS	0.01	TTKOM	78.75
AKSGY	24.02	DARDL	3.49	ICBCT	0.15	NTHOL	18.08	TTRAK	74.30
AKSUE	0.31	DENCM	0.15	IEYHO	0.27	NUGYO	57.40	TUCLK	1.05
ALARK	34.82	DENGE	3.36	IHEVA	3.95	NUHCM	3.54	TUKAS	2.89
ALBRK	46.29	DENIZ	0.00	IHGZT	0.36	ODAS	7.32	TUPRS	78.27
ALCAR	5.25	DERIM	0.09	IHLAS	7.88	ORGE	23.53	TURGG	0.00
ALCTL	2.20	DESPC	5.56	IHLGM	1.22	OSTIM	0.00	ULKER	38.02
ALGYO	17.49	DEVA	3.84	IHYAY	0.21	OTKAR	12.86	ULUSE	29.21
ALKA	4.18	DGATE	44.74	INDES	61.94	OYAYO	0.16	ULUUN	4.66
ALKIM	25.29	DGGYO	0.15	INTEM	0.03	OYLUM	6.76	UNYEC	4.89
ALYAG	1.38	DGKLB	32.55	IPEKE	33.43	OZGYO	0.78	USAK	4.20
ANACM	60.66	DGZTE	0.00	ISCTR	75.07	OZKGY	64.70	UTPYA	1.19
ANELE	49.69	DITAS	0.00	ISDMR	1.18	PAGYO	2.16	VAKBN	89.16
ANELT	24.55	DMSAS	0.82	ISFIN	1.81	PARSN	1.12	VAKFN	0.59
ANHYT	58.95	DOAS	12.91	ISGSY	5.04	PEGYO	0.05	VAKKO	3.75
ANSGR	20.08	DOBUR	43.72	ISGYO	28.43	PEKGY	14.73	VANGD	2.22
ARCLK	74.29	DOCO	82.72	ISMEN	48.77	PENGD	33.68	VERTU	0.01
ARENA	43.19	DOGUB	3.20	ISYAT	5.87	PETKM	54.04	VERUS	61.28
ARMDA	3.36	DOHOL	29.62	ITTFH	4.63	PETUN	30.89	VESBE	3.89
ARSAN	6.82	DURDO	3.17	IZMDC	2.38	PGSUS	43.78	VESTL	13.99
ASELS	30.05	DYOBY	0.14	IZOCM	0.02	PINSU	0.00	VKFYO	4.51
ASLAN	0.08	ECBYO	2.08	JANTS	4.72	PNSUT	48.27	VKGYO	4.11
ASUZU	0.70	ECILC	23.30	KAPLM	22.59	POLHO	7.66	YATAS	59.01
ATEKS	5.07	ECZYT	11.90	KAREL	10.07	PRKAB	0.15	YAYLA	0.03
ATLAS	4.67	EDIP	2.24	KARSN	4.51	PRKME	4.82	YESIL	0.01
ATPET	0.37	EGCYO	0.13	KARTN	1.70	PRZMA	0.21	YGGYO	0.06
AVGYO	4.35	EGEEN	30.65	KATMR	7.00	PSDTC	1.66	YGYO	2.88
AVISA	96.27	EGGUB	0.66	KCHOL	87.47	QNBFB	0.01	YKBNK	57.05
AVOD	0.09	EGPRO	1.31	KENT	93.62	RAYSG	84.19	YKGYO	0.40
AVTUR	0.24	EGSER	13.26	KERVIT	0.91	RHEAG	0.07	YUNSA	23.89
AYEN	47.48	EKGYO	61.39	KIPA	0.03	RTALB	0.62	YYAPI	0.03
AYGAZ	73.46	EMKEL	0.17	KLGYO	10.26	RYGYO	47.93	ZOREN	15.43
BAGFS	4.02	ENJSA	66.69	KLMSN	16.75	RYSAS	11.14		
BAKAN	10.32	ENKAI	72.46	KLNMA	0.19	SAHOL	71.34		
BANVT	46.66	EPLAS	0.00	KNFRT	0.67	SAMAT	0.37		
BASCM	3.88	ERBOS	11.78	KONYA	53.65	SANKO	0.00		
BERA	6.16	EREGL	76.95	KORDS	42.76	SARKY	2.44		
BEYAZ	4.32	ERSU	0.25	KOZAA	39.30	SASA	4.88		
BFREN	24.17	ESCOM	1.16	KOZAL	38.01	SAYAS	0.19		
BIMAS	70.25	ETILR	30.90	KRDMA	11.55	SEKUR	16.86		
BIZIM	31.29	ETYAT	4.38	KRDMB	8.73	SELEC	59.65		
BJKAS	7.80	EJHOL	0.34	KRDMD	60.17	SEYKM	3.86		
BLCYT	6.44	EJKYO	4.54	KRONT	6.41	SILVR	9.09		
BMEKS	0.00	EJYO	3.75	KRSAN	22.36	SISE	46.32		
BNTAS	6.31	FENER	1.75	KRSTL	0.29	SKBNK	11.93		
BOLUC	14.16	FFKRL	0.00	KUTPO	3.12	SKTAS	0.00		
BOSSA	1.63	FLAP	1.09	KUYAS	0.00	SNGYO	1.27		
BOYP	90.12	FMIZP	6.55	LINK	0.20	SNKRN	0.00		
BRISA	18.92	FONET	0.65	LKMNH	34.07	SODA	51.25		
BRKSN	0.26	FROTO	80.67	LOGO	63.81	SONME	0.13		

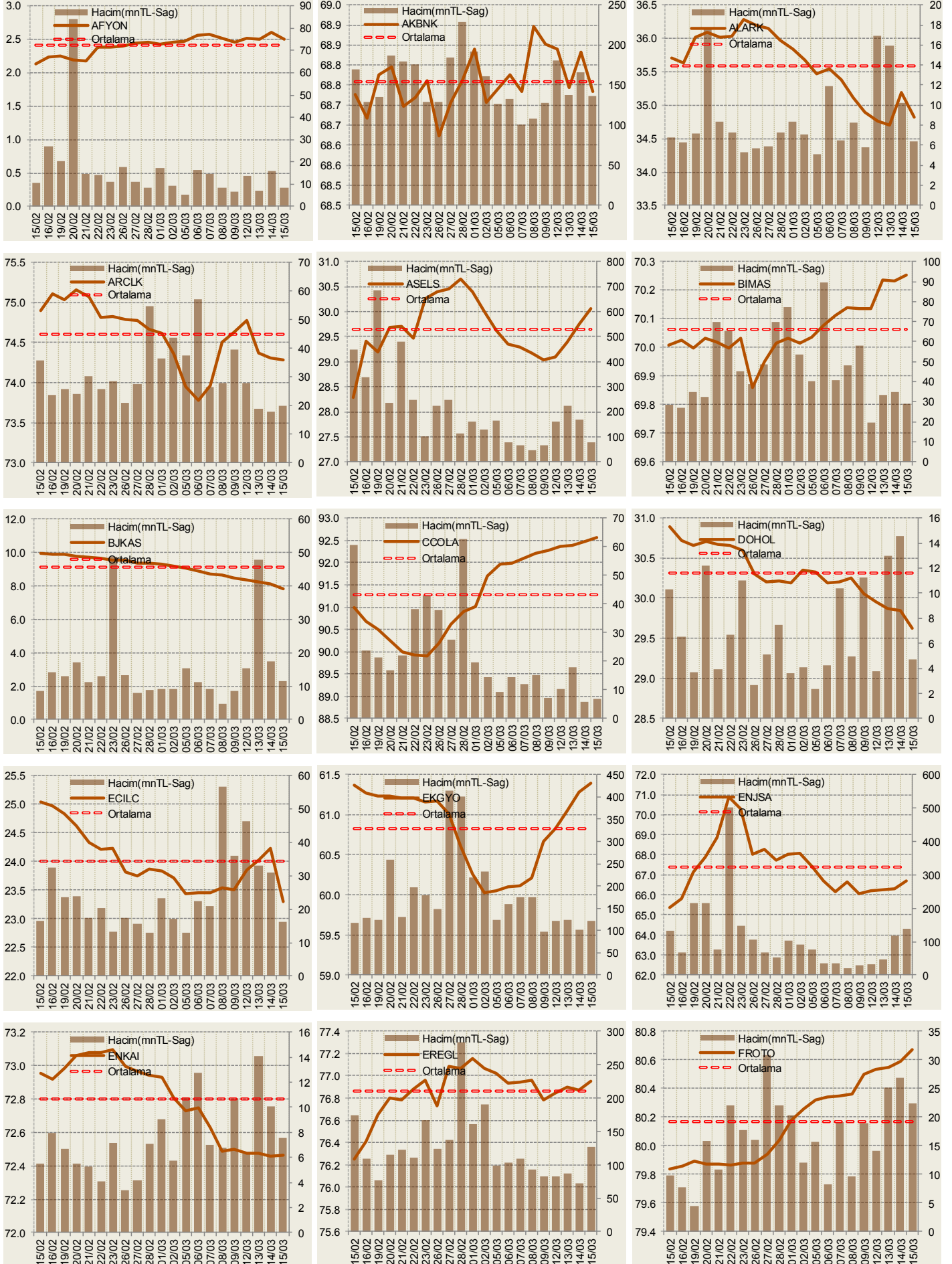


Yabancı Oranı 10 Günlük Düşüş Matrisi (10 Gündür Sürekli Düşen Hisseler)													Gün Sayısı
Hisse	HAO(%)	15/03	14/03	13/03	12/03	09/03	08/03	07/03	06/03	05/03	02/03	01/03	
AKMGY	18.49	0.73	0.73	0.73	0.73	0.73	0.73	0.73	0.73	0.73	0.73	0.73	10
BJKAS	48.98	7.80	8.10	8.26	8.37	8.46	8.62	8.71	8.91	9.03	9.20	9.27	10
ECZYT	22.06	11.90	12.09	12.17	12.19	12.23	12.34	12.45	12.52	12.65	12.75	12.83	10
KERVY	6.2	0.91	0.95	1.02	1.04	1.10	1.10	1.14	1.20	1.22	1.36	1.51	10
NTHOL	40.91	18.08	18.26	18.36	18.37	18.64	18.79	18.82	18.87	18.89	19.10	19.10	10
ODAS	37.45	7.32	7.46	7.56	7.68	7.81	8.05	8.16	8.32	8.46	8.98	9.30	10
ULUSE	21.62	29.21	29.44	29.47	29.75	29.91	30.11	30.25	30.61	30.98	31.11		9
UTPYA	38.7	1.19	1.39	1.61	2.00	2.16	2.43	2.67	2.92	3.35	3.59		9
ALCAR	14.77	5.25	5.26	5.27	5.34	5.37	5.61	5.69	5.75	5.79			8
ANELE	48.63	49.69	50.73	51.36	51.55	51.85	52.19	52.87	52.98	53.21			8
POLHO	8.25	7.66	7.81	8.18	8.66	9.00	9.76	10.31	10.41	10.42			8
TLMAN	29.99	0.01	0.02	0.05	0.07	0.08	0.09	0.21	0.24	0.28			8
BNTAS	37.55	6.31	12.79	14.90	15.42	15.92	16.83	16.84	16.87				7
GSDHO	49.91	7.34	7.42	7.42	7.43	7.44	7.46	7.46	7.54				7
ISYAT	67.3	5.87	6.03	6.43	7.04	7.24	7.38	7.52	7.61				7
ALYAG	65.67	1.38	1.43	1.63	1.72	1.73	1.83	1.96					6
DOAS	14.72	12.91	13.44	13.53	13.73	13.85	13.85	14.02					6
ADNAC	49.5	7.03	7.42	7.56	8.00	8.03	8.11						5
ATEKS	17.47	5.07	5.33	5.38	5.59	5.76	6.00						5
DOHOL	36.24	29.62	29.84	29.88	29.96	30.05	30.25						5
GENTS	48.29	1.63	1.65	1.73	1.75	1.81	2.09						5
IZMDC	17.27	2.38	2.41	2.50	2.53	2.58	2.60						5
KCHOL	26.44	87.47	87.55	87.59	87.66	87.70	87.71						5
KIPA	3.75	0.03	0.04	0.04	0.04	0.05	0.05						5
SNGYO	29.63	1.27	1.28	1.28	1.29	1.29	1.29						5
GLUSGR	16.96	13.93	13.96	14.10	14.32	14.39							4
MPARK	35	79.17	79.26	79.29	79.35	79.35							4
ADANA	58.46	4.60	4.61	4.63	4.63								3
AKSA	37.19	58.83	59.02	59.04	59.06								3
ARCLK	25.02	74.29	74.31	74.37	74.77								3
DEVA	17.75	3.84	3.90	3.90	3.93								3
DMSAS	49.77	0.82	0.97	1.27	2.25								3
HLGYO	20.63	1.60	1.69	1.76	1.76								3
PETUN	33.15	30.89	30.90	30.92	30.93								3
SONME	5.71	0.13	0.13	0.17	0.17								3
TMSN	24.96	4.78	5.10	5.25	5.43								3
TOASO	24.08	84.12	84.29	84.32	84.51								3
AKSEN	19.73	49.90	50.52	50.53									2
ALKA	19.62	4.18	4.32	4.38									2
ASUZU	14.48	0.70	0.91	1.45									2
BOSSA	13.99	1.63	1.63	1.65									2
CEMAS	23.01	2.66	3.28	3.60									2
DOGUB	43.85	3.20	3.33	5.06									2
EGPRO	4.11	1.31	1.33	1.34									2
ERSU	56.36	0.25	0.29	0.50									2
FENER	31.73	1.75	1.79	1.95									2
IHGZT	32.94	0.36	0.42	0.78									2
IHLGM	74.25	1.22	1.43	2.30									2
INTEM	11.31	0.03	0.03	0.04									2
KAREL	28.7	10.07	11.60	12.19									2
KOZAL	29.99	38.01	38.24	38.94									2
MGROS	34.81	41.69	42.23	43.22									2
ORGE	46.18	23.53	23.60	23.60									2
PINSU	32.41	0.00	0.10	0.15									2
RYSAS	64.06	11.14	11.14	11.15									2
SEKUR	39.64	16.86	16.88	16.96									2
TATGD	41.29	24.96	25.12	25.28									2
TIRE	22.51	70.78	70.79	70.80									2
TKNSA	25.07	10.43	10.54	10.54									2
TTRAK	24.9	74.30	74.41	74.45									2
TUKAS	11.99	2.89	2.90	2.92									2
VAKKO	10.48	3.75	4.24	6.50									2
VESBE	5.34	3.89	3.90	3.90									2
VKFYO	34.46	4.51	5.25	5.36									2
ADEL	27.68	32.01	32.02										1
ADESE	29.31	14.55	14.96										1
AFYON	48.43	2.50	2.60										1
AKBNK	49.56	68.73	68.83										1
AKGRT	27.98	71.31	71.35										1
AKGUV	41.54	17.79	17.88										1
AKPAZ	35.8	1.49	1.50										1
AKSUE	70.57	0.31	0.32										1
ALARK	29.57	34.82	35.19										1
ANACM	22.77	60.66	60.78										1
ASLAN	3.22	0.08	0.08										1
AVTUR	63.7	0.24	0.24										1
BAGFS	58.97	4.02	4.12										1
BEYAZ	9.39	4.32	4.32										1
BRYAT	12.04	3.60	3.60										1
BTCIM	22.03	1.65	1.79										1

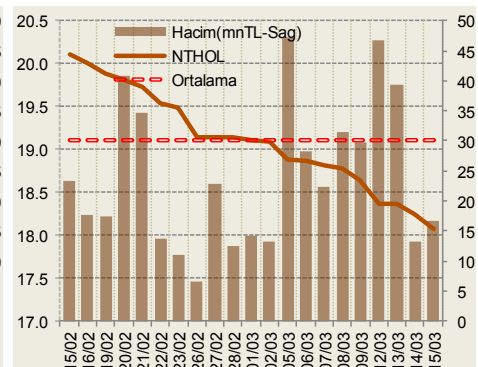
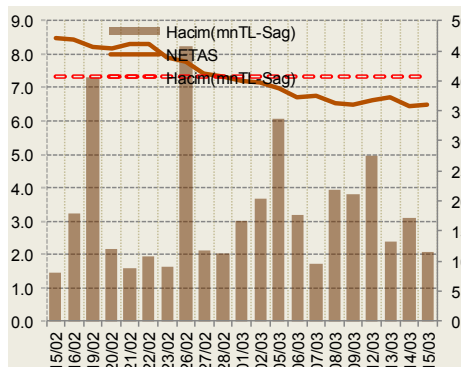
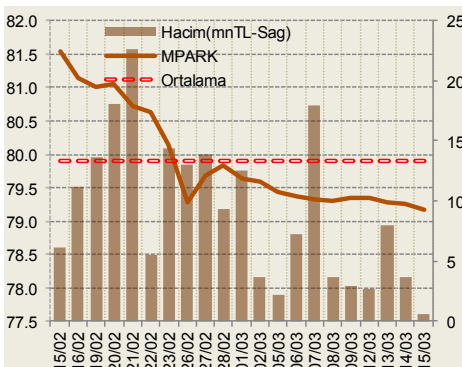
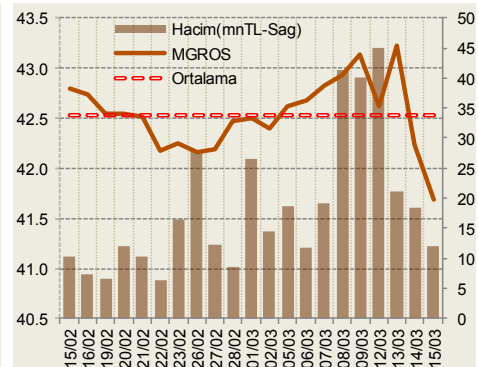
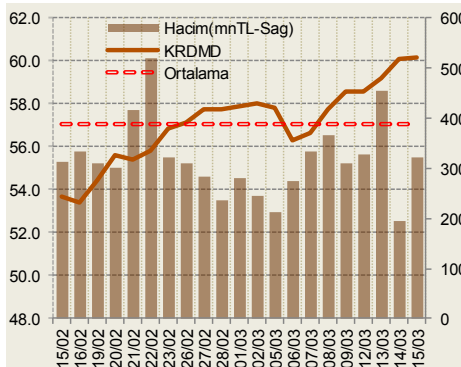
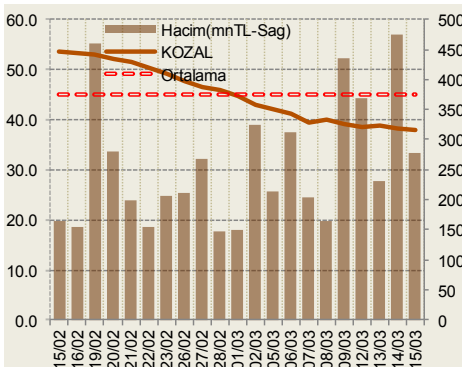
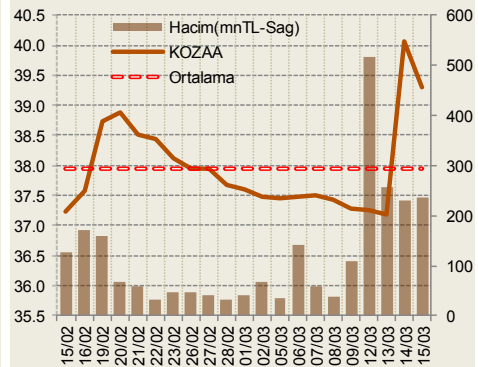
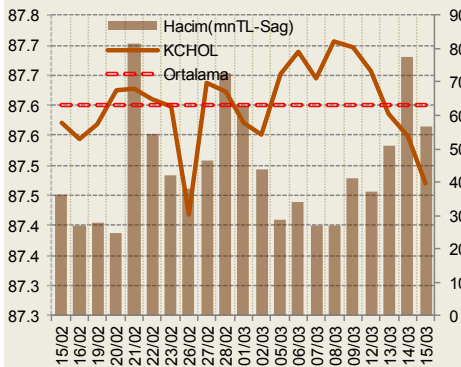
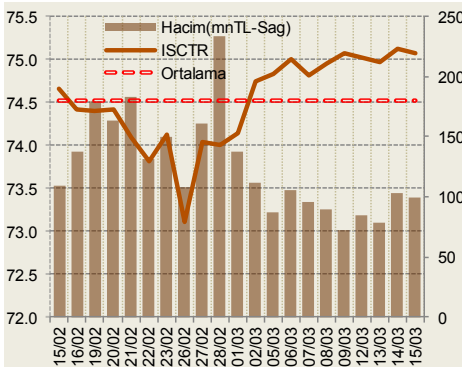
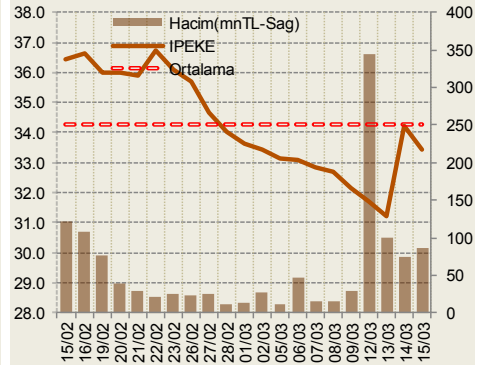
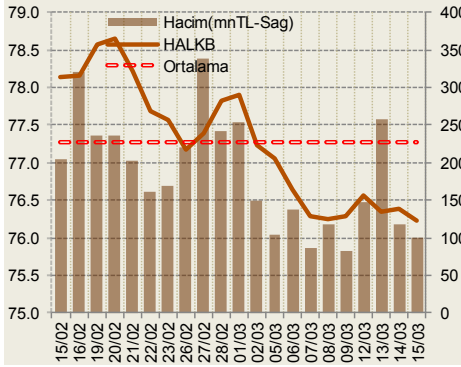
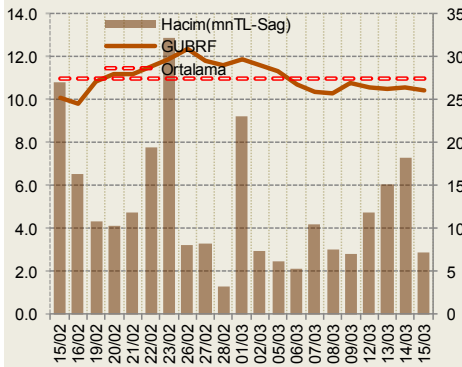
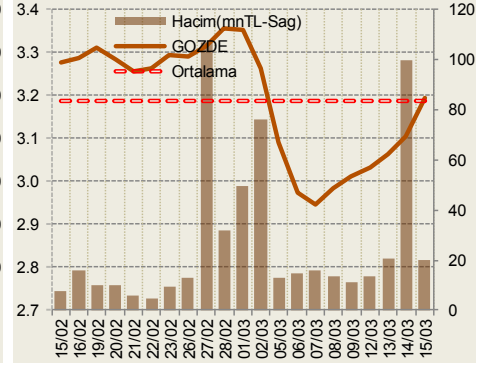
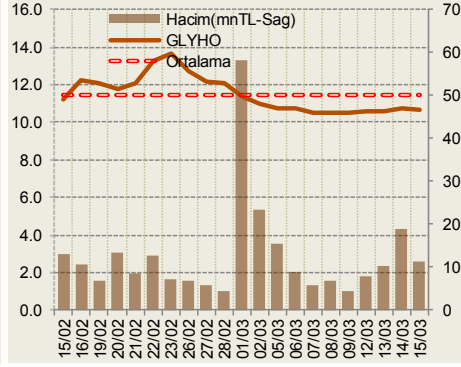
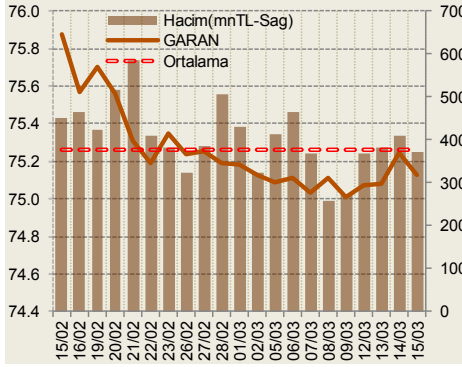
Yabancı Oranı 10 Günlük Düşüş Matrisi (10 Gündür Sürekli Düşen Hisseler)													Gün Sayısı
Hisse	HAO(%)	15/03	14/03	13/03	12/03	09/03	08/03	07/03	06/03	05/03	02/03	01/03	
CIMSA	40.68	53.26	53.27										1
CMBTN	49.7	3.76	3.91										1
CUSAN	25.96	7.03	7.03										1
DGATE	34.24	44.74	44.87										1
ECILC	20.02	23.30	24.23										1
FONET	41.66	0.65	0.87										1
GARAN	50.05	75.13	75.24										1
GLRYH	74.41	3.47	3.52										1
GLYHO	32.29	10.66	10.72										1
GOLTS	67.79	7.09	7.25										1
GRNYO	96.68	8.16	8.16										1
GSRAY	33.57	1.27	1.30										1
GUBRF	23.6	10.40	10.54										1
HALKB	48.86	76.22	76.38										1
HDFGS	73.94	5.22	5.37										1
HEKTS	42.23	18.94	19.05										1
ICBCT	5.38	0.15	0.15										1
İPEKE	37.58	33.43	34.21										1
İSCTR	31.08	75.07	75.12										1
İSMEN	27.73	48.77	48.80										1
KARSN	34.06	4.51	4.59										1
KONYA	15.64	53.65	53.66										1
KOZAA	44.89	39.30	40.06										1
KRDMA	62.03	11.55	12.01										1
LOGO	65.17	63.81	63.85										1
MIPAZ	14.1	2.84	3.34										1
NIBAS	84.51	0.01	0.11										1
NUGYO	27.75	57.40	57.78										1
PARSN	28.22	1.12	1.21										1
PRKME	31.47	4.82	5.41										1
RTALB	42.37	0.62	0.67										1
SELEC	15	59.65	59.66										1
SILVR	43.74	9.09	9.18										1
TBORG	4.3	14.39	14.41										1
TGSAS	44.69	0.00	0.01										1
TRCAS	31.86	6.73	6.73										1
TSGYO	22.82	0.67	0.73										1
TSKB	38.97	58.90	58.91										1
TUFRS	48.93	78.27	78.41										1
ULKER	41.66	38.02	38.02										1
VAKFN	22.52	0.59	0.64										1
VANGD	33.58	2.22	2.42										1
VERUS	19.57	61.28	61.28										1
YAYLA	31.32	0.03											1
YKBNK	17.81	57.05	57.09										1
ZOREN	15.44	15.43	15.84										1



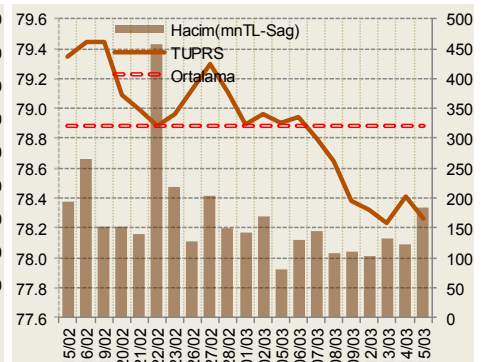
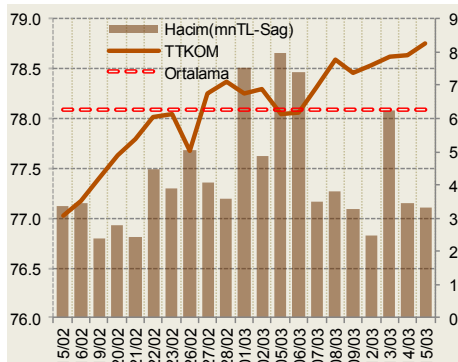
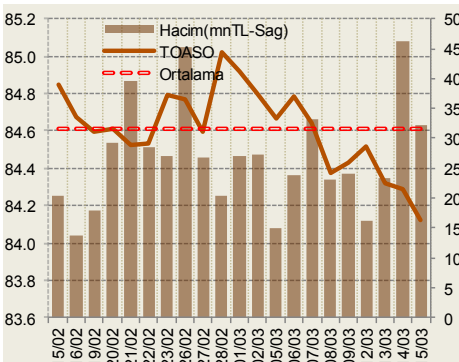
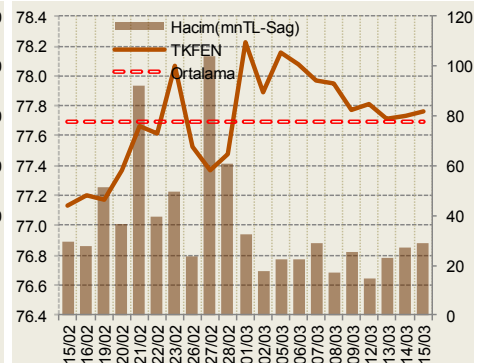
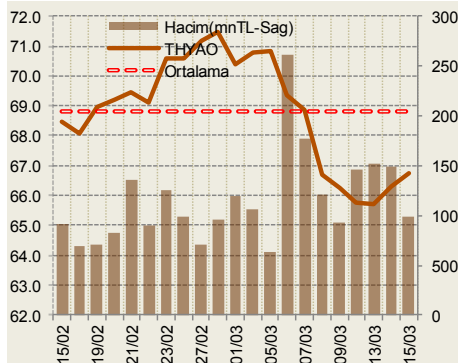
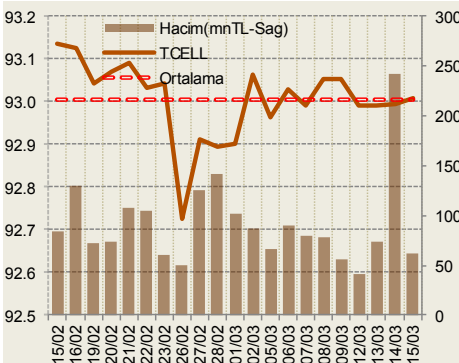
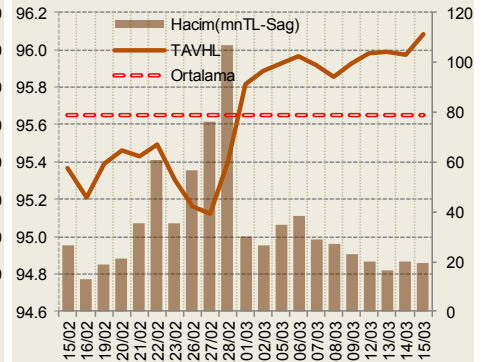
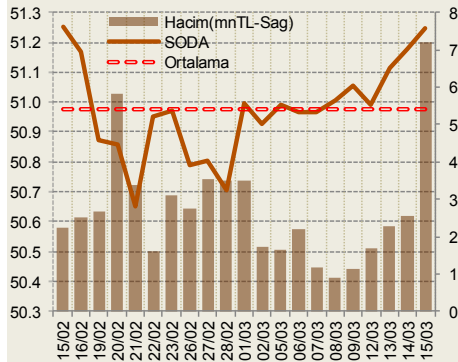
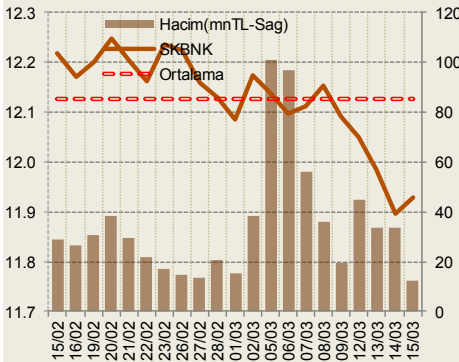
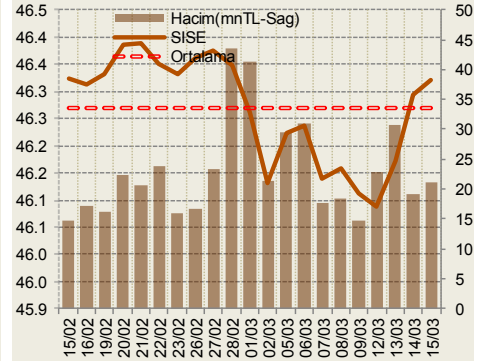
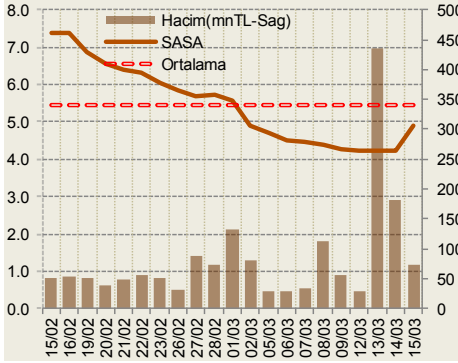
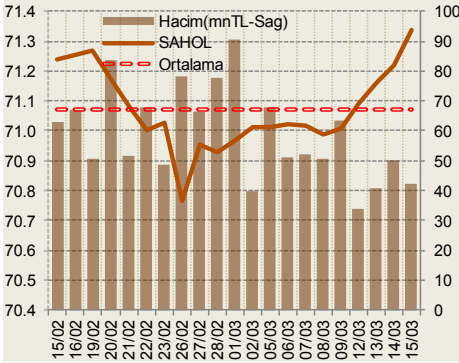
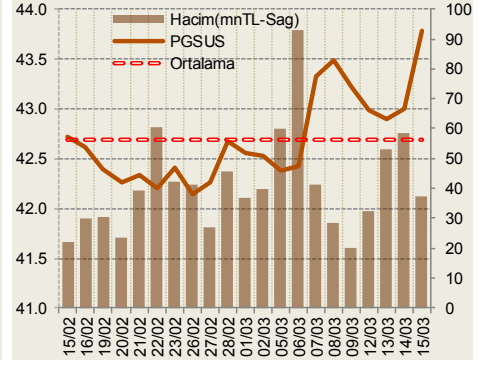
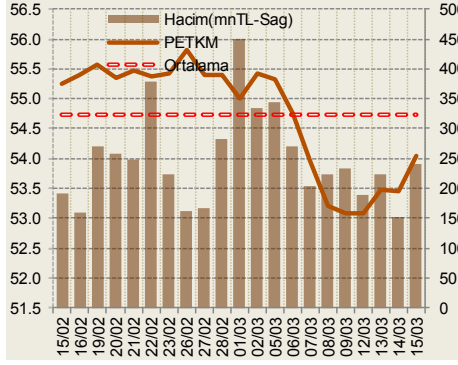
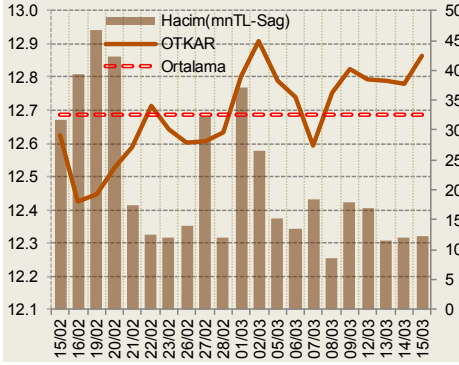
Yabancı Oranı Grafikleri BIST-50 için



Yabancı Oranı Grafikleri BIST-50 için

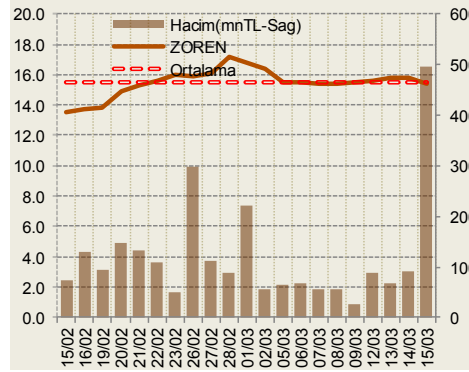
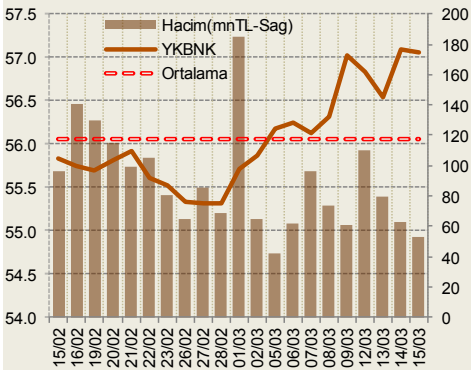
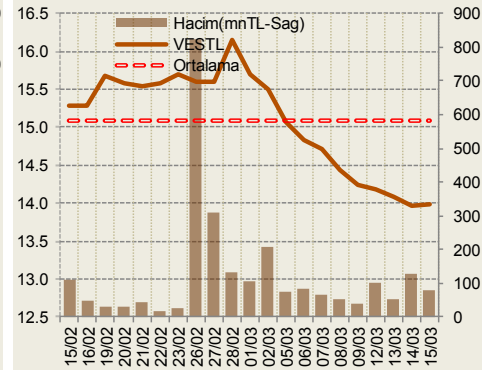
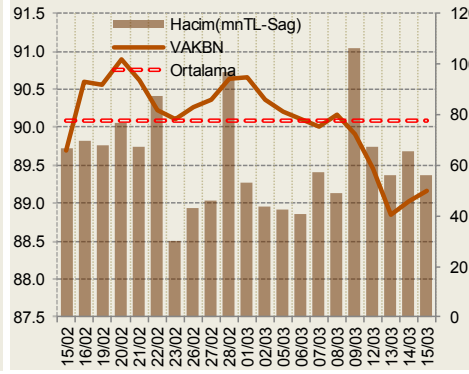
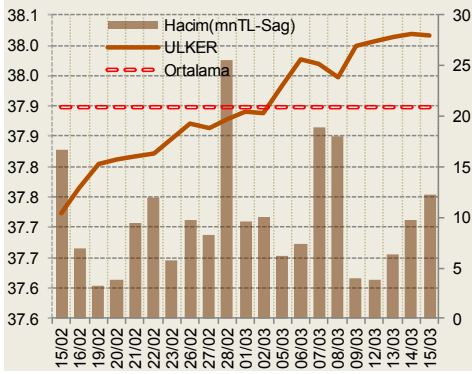


Yabancı Oranı Grafikleri BIST-50 için





Yabancı Oranı Grafikleri BIST-50 için



**Öneri bilgilendirmesi:** İş Yatırım Menkul Değerler A.Ş.'nin (İş Yatırım) BIST'te halka açık şirketler için AL, TUT ve SAT yönündeki önerileri BIST-100 endeksinin (endeks) beklenen getirisine göre değerlendirilmektedir. Tüm bu öneriler İş Yatırım Araştırma Bölümü analistleri tarafından şirketlerin ileride elde edeceği tahmin edilen karları, nakit akımları ve bilançolarına göre bağımsız olarak değerlendirilir. Ek olarak, analistler koşulların elverişsiz olduğu veya doğru değerlendirme yapmanın mümkün olmadığı durumlarda bazı hisse senetleri için geçici olarak GÖZDEN GEÇİRİLİYOR önerisi verebilirler. Münferit her şirket için yatırım önerisi sırasıyla belirtilen şu kriterlere göre değerlendirilir i-) şirketin beklenen toplam getiri potansiyeli endeksin beklenen getiri potansiyelinin %5 üzerinde ise AL önerisi verilir; ii-) şirketin beklenen toplam getiri potansiyeli endeksin beklenen getiri potansiyelinin %5 altında ise SAT önerisi verilir; iii-) şirketin beklenen toplam getiri potansiyeli ile endeksin beklenen getiri potansiyeli arasındaki fark negatif %5 ve pozitif %5 sınırları içinde kalıyorsa TUT önerisi verilir.

Burada yer alan bilgiler İş Yatırım Menkul Değerler A.Ş. tarafından bilgilendirme amacı ile hazırlanmıştır. Yatırım bilgi, yorum ve tavsiyeleri yatırım danışmanlığı kapsamında değildir. Yatırım danışmanlığı hizmeti; aracı kurumlar, portföy yönetim şirketleri, mevduat kabul etmeyen bankalar ile müşteri arasında imzalanacak yatırım danışmanlığı sözleşmesi çerçevesinde sunulmaktadır. Burada yer alan yorum ve tavsiyeler, yorum ve tavsiyede bulunanların kişisel görüşlerine dayanmaktadır. Herhangi bir yatırım aracının alım-satım önerisi ya da getiri vaadi olarak yorumlanmamalıdır. Bu görüşler mali durumunuz ile risk ve getiri tercihlerinize uygun olmayabilir. Bu nedenle, sadece burada yer alan bilgilere dayanarak yatırım kararı verilmesi beklentilerinize uygun sonuçlar doğurmayabilir.

Burada yer alan fiyatlar, veriler ve bilgilerin tam ve doğru olduğu garanti edilemez; içerik, haber verilmeksizin değiştirilebilir. Tüm veriler, İş Yatırım Menkul Değerler A.Ş. tarafından güvenilir olduğuna inanılan kaynaklardan alınmıştır. Bu kaynakların kullanılması nedeni ile ortaya çıkabilecek hatalardan İş Yatırım Menkul Değerler A.Ş. sorumlu değildir.