

# Teknik Görünüm Raporu

---



## Destek Direnç Seviyeleri ve Pivot Değeri

Kodu	Son Fiyat	1 GünΔ	Pivot	1.Destek	2.Destek	1.Direnç	2.Direnç
BIST-100	102,068	-2.57%	103,439	100,697	99,326	104,810	107,552
BIST-30	125,307	-2.54%	127,016	123,598	121,888	128,726	132,144
BIST-50	97,757	-2.54%	99,071	96,443	95,130	100,385	103,013

# Vadeli Endeks Kontratı Teknik Analiz Görünümü



## Destek Direnç Seviyeleri ve Pivot Değeri

Kodu	Son Fiyat	1 GünΔ	Pivot	1.Destek	2.Destek	1.Direnç	2.Direnç
F_XU0301217	127.1000	-2.29%	128.5667	125.3833	123.6667	130.2833	133.4667
F_XU0300218	129.9000	-2.20%	131.3583	128.2167	126.5333	133.0417	136.1833
F_XU0300418	130.0000	-2.59%	131.3500	128.6500	127.3000	132.7000	135.4000

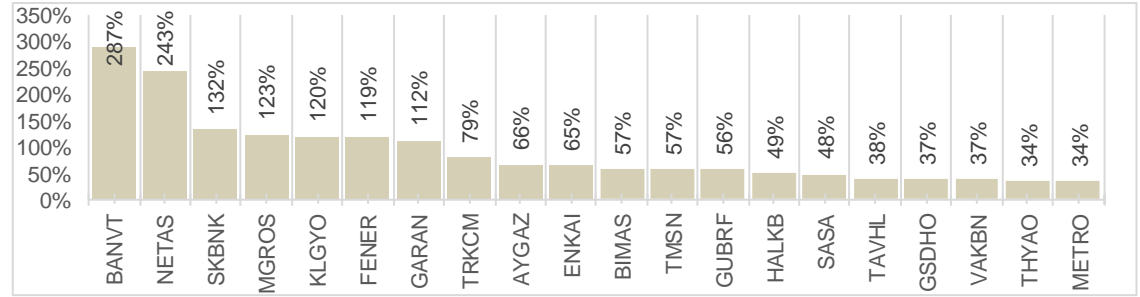


**Destek Direnç Seviyeleri ve Pivot Değeri**

Kodu	Son Fiyat	1 GünΔ	Pivot	1.Destek	2.Destek	1.Direnç	2.Direnç
F_USDTRY1117	3.9683	1.61%	3.9502	3.9261	3.8838	3.9925	4.0166
F_USDTRY1217	4.0033	1.61%	3.9852	3.9615	3.9196	4.0271	4.0508
F_USDTRY021E	4.0838	1.59%	4.0636	4.0402	3.9966	4.1072	4.1306

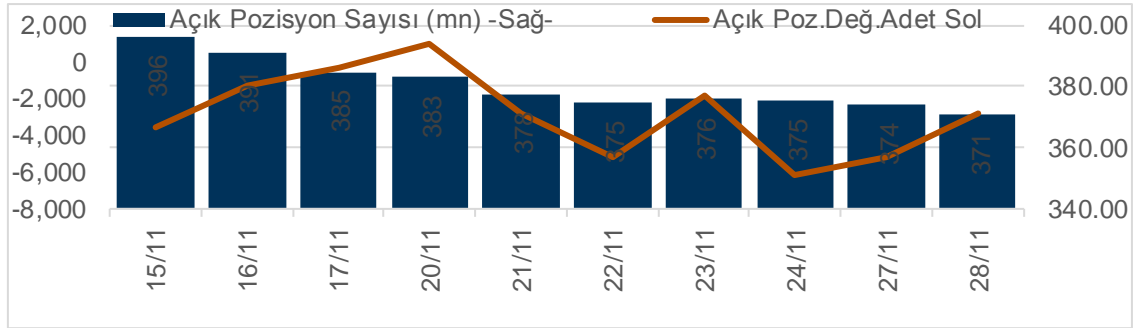
XUTUM Hisse Senetleri Piyasası Alış Satış Rakamları				
Aracı Kurum		Net(mnTL)		
28/11/2017	Ak Yatırım	93.6	Yat.Finansman	-138.8
	Finans Yat.	48.5	Credit Suisse	-84.4
	İş Yatırım	40.6	Bgc Partners	-79.5
	Merrill Lynch	39.4	Citi Menkul	-50.6
	Vakif Yat.	32.0	Meksa Yatırım	-26.1
Aracı Kurum		Net(mnTL)		
Yılıçi	Ak Yatırım	2049.1	İş Yatırım	-1195.5
	Yat.Finansman	1980.1	Merrill Lynch	-960.1
	UBS Menkul	1558.6	Meksa Yatırım	-840.2
	Deutsche Sec.	902.5	TEB Yatırım	-798.8
	Credit Suisse	832.0	Finans Yat.	-776.2

## BIST100 -1 Ay Ort.Hac. Göre Hacim Artışı Olan Hisseler (Adet)



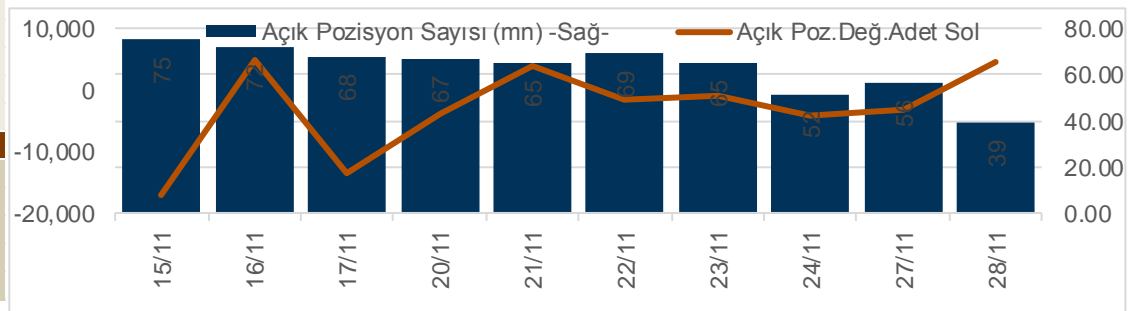
Aralık Vadeli Endeks Kontratı Alış Satış Rakamları				
Aracı Kurum		Net(mn Lot)		
28/11/2017	Garanti Yat.	7,591	Teb Yatırım	-3,812
	Unlu Menkul	2,706	HSBC Yatırım	-3,485
	İs Yatırım	1,996	Merrill Lynch	-2,288
	Credit Suisse	1,830	A1 Capital Menk	-2,187
	Citi Menkul	1,081	Ak Yatırım	-1,987
Aracı Kurum		Net(mn Lot)		
Şub-Kas	Merrill Lynch	115,463	Garanti Yat.	-56,764
	Teb Yatırım	82,210	HSBC Yatırım	-33,147
	Credit Suisse	38,814	Citi Menkul	-25,671
	Global Menkul	1,391	Yapi Kredi	-23,761
	Oyak Yatırım	1,233	Deutsche Sec	-21,900

## Endeks Sözleşmesi Açık Pozisyon Sayıları



Aralık Vadeli USDTRY Kontratı Alış Satış Rakamları				
Aracı Kurum		Net(mn Lot)		
28/11/2017	TEB Yatırım	26,981	Yapi Kredi Yat.	-59,470
	Tacirler Men.	22,121	Ak Yat.	-7,670
	Garanti Yat.	10,664	GMC Menkul	-2,569
	Deniz Yatırım	10,048	ING Menkul	-2,412
	Turkish Yat.	4,932	Oyak Yatırım	-1,686
Aracı Kurum		Net(mn Lot)		
Mar-Kas	Yapi Kredi Yat.	41,270	İs Yatırım	-60,152
	Garanti Bank	37,920	TEB Yatırım	-48,581
	Ak Yat.	34,113	Osmanlı Yatırım	-39,441
	Finans Yat.	11,827	Garanti Yat.	-28,513
	Tacirler Men.	11,381	Deniz Yatırım	-22,405

## Döviz Sözleşmesi Açık Pozisyon Sayıları





Kodu	Son	1G Değ.	Yab. %	3A Ort.H	Pivot	1.Destek	2.Destek	1.Direnç	2.Direnç
GARAN	9.21	-3.46%	75.64	115.2 mn\$	9.47	8.95	8.68	9.74	10.25

<https://www.isyatirim.com.tr/tr-tr/analiz/hisse/Sayfalar/Sirket-Karti.aspx?hisse=GARAN>



Kodu	Son	1G Değ.	Yab. %	3A Ort.H	Pivot	1.Destek	2.Destek	1.Direnç	2.Direnç
THYAO	11.18	-5.57%	62.19	298.7 mn\$	11.53	10.85	10.50	11.90	12.60

<https://www.isyatirim.com.tr/tr-tr/analiz/hisse/Sayfalar/Sirket-Karti.aspx?hisse=THYAO>



Kodu	Son	1G Değ.	Yab. %	3A Ort.H	Pivot	1.Destek	2.Destek	1.Direnç	2.Direnç
ISCTR	6.03	-2.43%	75.56	31.5 mn\$	6.14	5.92	5.82	6.24	6.46

<https://www.isyatirim.com.tr/tr-tr/analiz/hisse/Sayfalar/Sirket-Karti.aspx?hisse=ISCTR>



# Şirketler Teknik Analiz Görünümü – Akbank



Kodu	Son	1G Değ.	Yab. %	3A Ort.H	Pivot	1.DesteK	2.DesteK	1.Direnç	2.Direnç
AKBNK	8.75	-1.69%	68.84	46.1 mn\$	8.87	8.61	8.46	9.02	9.28

<https://www.isyatirim.com.tr/tr-tr/analiz/hisse/Sayfalar/Sirket-Karti.aspx?hisse=AKBNK>



Kodu	Son	1G Değ.	Yab. %	3A Ort.H	Pivot	1.Destek	2.Destek	1.Direnç	2.Direnç
YKBNK	4.03	-2.89%	53.53	24.7 mn\$	4.10	3.95	3.88	4.17	4.32

<https://www.isyatirim.com.tr/tr-tr/analiz/hisse/Sayfalar/Sirket-Karti.aspx?hisse=YKBNK>



Kodu	Son	1G Değ.	Yab. %	3A Ort.H	Pivot	1.Destek	2.Destek	1.Direnç	2.Direnç
VAKBN	5.47	-5.53%	89.89	22.1 mn\$	5.61	5.33	5.20	5.74	6.02

<https://www.isyatirim.com.tr/tr-tr/analiz/hisse/Sayfalar/Sirket-Karti.aspx?hisse=VAKBN>



Kodu	Son	1G Değ.	Yab. %	3A Ort.H	Pivot	1.Destek	2.Destek	1.Direnç	2.Direnç
HALKB	8.65	-7.88%	84.13	69.7 mn\$	8.91	8.39	8.14	9.16	9.68

<https://www.isyatirim.com.tr/tr-tr/analiz/hisse/Sayfalar/Sirket-Karti.aspx?hisse=HALKB>



Kodu	Son	1G Değ.	Yab. %	3A Ort.H	Pivot	1.Destek	2.Destek	1.Direnç	2.Direnç
EKGYO	2.44	-3.17%	67.47	48.0 mn\$	2.47	2.40	2.37	2.50	2.57

<https://www.isyatirim.com.tr/tr-tr/analiz/hisse/Sayfalar/Sirket-Karti.aspx?hisse=EKGYO>

Kodu	Son	1G Değ.	Yab. %	3A Ort.H	Pivot	1.Destek	2.Destek	1.Direnç	2.Direnç
AKBNK	8.75	-1.69%	68.84	46.1 mn\$	8.87	8.61	8.46	9.02	9.28
ARCLK	19.36	-1.78%	75.35	15.6 mn\$	19.56	19.15	18.95	19.75	20.15
ASELS	30.04	-6.82%	30.75	113.0 mn\$	30.89	29.15	28.25	31.75	33.50
BIMAS	73.20	0.27%	71.09	13.5 mn\$	73.07	72.25	71.25	74.05	74.85
DOHOL	0.81	-3.57%	30.73	17.4 mn\$	0.82	0.80	0.79	0.83	0.85
ECILC	4.17	-3.92%	30.97	8.2 mn\$	4.25	4.09	4.02	4.32	4.48
EKGYO	2.44	-3.17%	67.47	48.0 mn\$	2.47	2.40	2.37	2.50	2.57
ENKAI	5.68	-0.87%	74.13	3.3 mn\$	5.71	5.63	5.59	5.75	5.83
EREGL	8.63	-5.06%	78.40	32.2 mn\$	8.83	8.43	8.24	9.02	9.42
GARAN	9.21	-3.46%	75.64	115.2 mn\$	9.47	8.95	8.68	9.74	10.25
HALKB	8.65	-7.88%	84.13	69.7 mn\$	8.91	8.39	8.14	9.16	9.68
ISCTR	6.03	-2.43%	75.56	31.5 mn\$	6.14	5.92	5.82	6.24	6.46
KCHOL	16.50	0.00%	86.60	16.6 mn\$	16.59	16.30	16.10	16.80	17.10
KOZAA	4.49	-9.66%	44.58	28.1 mn\$	4.65	4.28	4.07	4.86	5.23
KOZAL	29.68	-5.24%	66.71	14.3 mn\$	30.12	28.80	27.90	31.00	32.35
KRDMD	2.13	-4.48%	34.95	70.8 mn\$	2.17	2.08	2.04	2.21	2.30
OTKAR	108.90	-5.30%	11.21	5.4 mn\$	110.97	106.00	103.00	114.00	119.00
PETKM	6.38	-3.48%	55.16	34.7 mn\$	6.49	6.27	6.15	6.61	6.83
PGSUS	26.00	-5.87%	31.80	15.7 mn\$	26.81	25.15	24.25	27.70	29.35
SAHOL	10.50	-0.85%	72.90	18.7 mn\$	10.55	10.40	10.30	10.65	10.80
SISE	4.29	-2.94%	45.12	5.3 mn\$	4.34	4.21	4.13	4.42	4.55
TAVHL	19.01	0.32%	93.29	12.1 mn\$	19.08	18.80	18.55	19.30	19.60
TCELL	14.16	0.07%	92.80	41.1 mn\$	14.17	14.05	13.95	14.30	14.40
THYAO	11.18	-5.57%	62.19	298.7 mn\$	11.53	10.85	10.50	11.90	12.60
TKFEN	14.45	0.98%	76.42	4.8 mn\$	14.42	14.15	13.90	14.70	14.95
TOASO	32.30	-1.46%	86.73	5.4 mn\$	32.36	31.70	31.15	32.95	33.60
TTKOM	5.33	-5.50%	77.89	7.5 mn\$	5.44	5.22	5.12	5.54	5.76
TUPRS	122.80	-1.44%	83.53	43.2 mn\$	124.10	121.50	120.00	125.50	128.00
VAKBN	5.47	-5.53%	89.89	22.1 mn\$	5.61	5.33	5.20	5.74	6.02
YKBNK	4.03	-2.89%	53.53	24.7 mn\$	4.10	3.95	3.88	4.17	4.32

Burada yer alan bilgiler İş Yatırım Menkul Değerler A.Ş. tarafından bilgilendirme amacı ile hazırlanmıştır. Yatırım bilgi, yorum ve tavsiyeleri yatırım danışmanlığı kapsamında değildir. Yatırım danışmanlığı hizmeti; aracı kurumlar, portföy yönetim şirketleri, mevduat kabul etmeyen bankalar ile müşteri arasında imzalanacak yatırım danışmanlığı sözleşmesi çerçevesinde sunulmaktadır. Burada yer alan yorum ve tavsiyeler, yorum ve tavsiyede bulunanların kişisel görüşlerine dayanmaktadır. Herhangi bir yatırım aracının alım-satım önerisi ya da getiri vaadi olarak yorumlanmamalıdır. Bu görüşler mali durumunuz ile risk ve getiri tercihlerinize uygun olmayabilir. Bu nedenle, sadece burada yer alan bilgilere dayanarak yatırım kararı verilmesi beklentilerinize uygun sonuçlar doğurmayabilir.

Burada yer alan fiyatlar, veriler ve bilgilerin tam ve doğru olduğu garanti edilemez; içerik, haber verilmeksizin değiştirilebilir. Tüm veriler, İş Yatırım Menkul Değerler A.Ş. tarafından güvenilir olduğuna inanılan kaynaklardan alınmıştır. Bu kaynakların kullanılması nedeni ile ortaya çıkabilecek hatalardan İş Yatırım Menkul Değerler A.Ş. sorumlu değildir.