

Teknik Görünüm Raporu



Destek Direnç Seviyeleri ve Pivot Değeri							
Kodu	Son Fiyat	1 GünΔ	Pivot	1.Destek	2.Destek	1.Direnç	2.Direnç
BIST-100	105,268	1.31%	104,575	103,709	102,151	106,133	106,999
BIST-30	129,239	1.21%	128,470	127,346	125,452	130,364	131,488
BIST-50	100,878	1.18%	100,273	99,445	98,012	101,706	102,534

Vadeli Endeks Kontratı Teknik Analiz Görünümü



Destek Direnç Seviyeleri ve Pivot Değeri							
Kodu	Son Fiyat	1 GünΔ	Pivot	1.Destek	2.Destek	1.Direnç	2.Direnç
F_XU0301217	131.0750	1.39%	130.1750	129.1250	127.1750	132.1250	133.1750
F_XU0300218	133.8000	1.31%	132.9000	131.9000	130.0000	134.8000	135.8000
F_XU0300418	134.2000	1.36%	133.3083	132.3667	130.5333	135.1417	136.0833

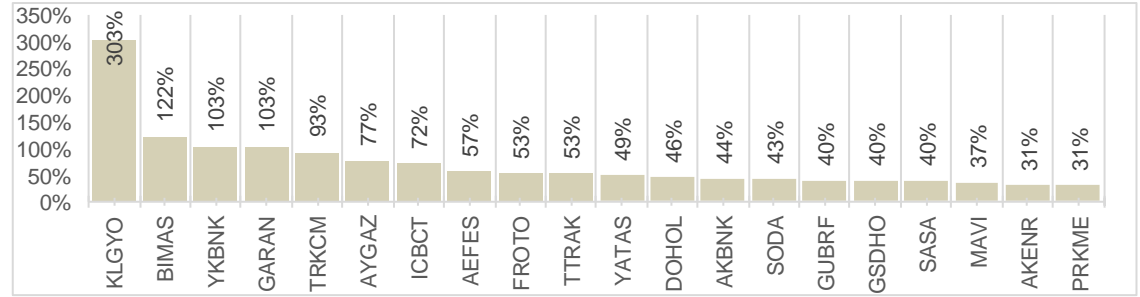


Destek Direnç Seviyeleri ve Pivot Değeri

Kodu	Son Fiyat	1 GünΔ	Pivot	1.Destek	2.Destek	1.Direnç	2.Direnç
F_USDTRY1117	3.9669	0.85%	3.9629	3.9376	3.9084	3.9921	4.0174
F_USDTRY1217	4.0039	0.85%	3.9990	3.9753	3.9468	4.0275	4.0512
F_USDTRY0218	4.0822	0.93%	4.0808	4.0614	4.0407	4.1015	4.1209

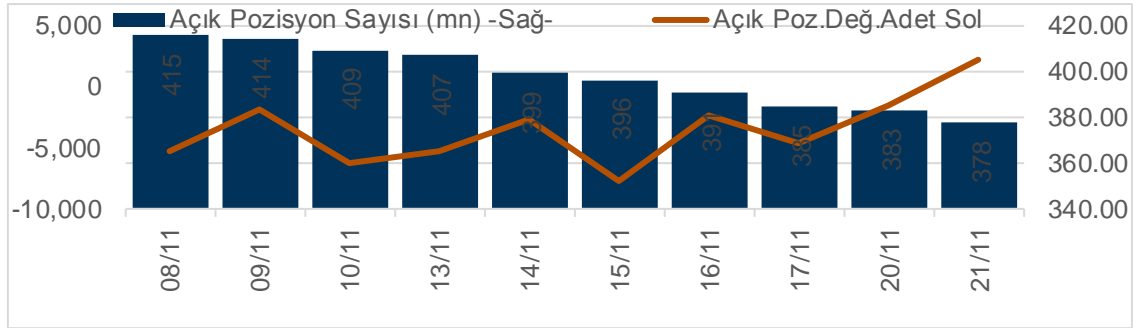
XUTUM Hisse Senetleri Piyasası Alış Satış Rakamları					
Aracı Kurum		Net(mnTL)	Aracı Kurum		Net(mnTL)
21/11/2017	Yat.Finansman	204.9	Yapi Kredi Yat.	-86.5	
	Merrill Lynch	80.3	Citi Menkul	-81.8	
	Credit Suisse	67.2	Deniz Yatirim	-67.0	
	Meksa Yatirim	49.6	HSBC Yatirim	-55.0	
	Metro Yat.	24.7	İş Yatirim	-26.5	
Aracı Kurum		Net(mnTL)	Aracı Kurum		Net(mnTL)
Yılıçi	Yat.Finansman	2049.2	İş Yatirim	-1167.0	
	Ak Yatirim	1696.0	TEB Yatirim	-905.1	
	UBS Menkul	1535.6	Merrill Lynch	-832.8	
	Citi Menkul	975.3	Finans Yat.	-794.7	
	Credit Suisse	890.5	Meksa Yatirim	-717.0	

BIST100 -1 Ay Ort.Hac. Göre Hacim Artışı Olan Hisseler (Adet)



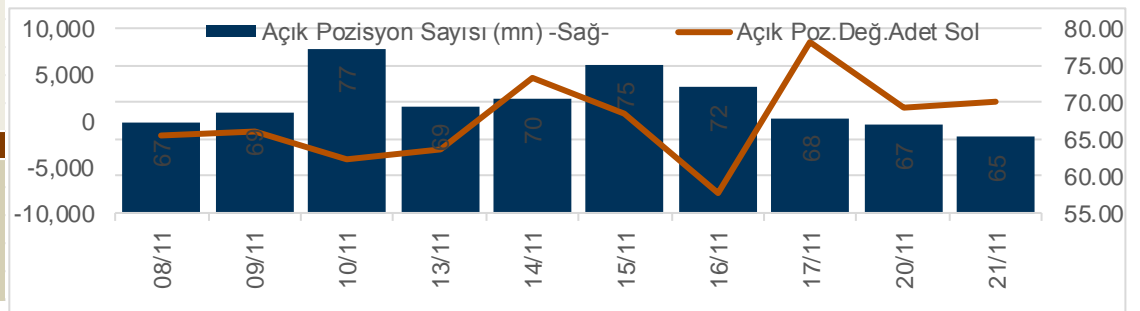
Aralık Vadeli Endeks Kontratı Alış Satış Rakamları					
Aracı Kurum		Net(mn Lot)	Aracı Kurum		Net(mn Lot)
21/11/2017	Merrill Lynch	6,595	Garanti Yat.	-9,720	
	Global Menkul	2,796	Credit Suisse	-2,439	
	Citi Menkul	2,768	Deniz Yatirim	-2,091	
	A1 Capital Menk	2,627	Ak Yatirim	-2,089	
	Meksa Yatirim	1,730	Unlu Menkul	-1,951	
Aracı Kurum		Net(mn Lot)	Aracı Kurum		Net(mn Lot)
Şub-Kas	Merrill Lynch	122,076	Garanti Yat.	-72,542	
	Teb Yatirim	84,784	HSBC Yatirim	-33,004	
	Credit Suisse	47,928	Citi Menkul	-29,583	
	Oyak Yatirim	986	Deutsche Sec	-22,089	
	Alan Yatirim	722	Yapi Kredi	-19,678	

Endeks Sözleşmesi Açık Pozisyon Sayıları



Kasım Vadeli USDTRY Kontratı Alış Satış Rakamları					
Aracı Kurum		Net(mn Lot)	Aracı Kurum		Net(mn Lot)
21/11/2017	TEB Yatirim	2,567	Is Yatirim	-3,978	
	Oyak Yatirim	2,555	Tacirler Men.	-3,944	
	Osmanli Yatirim	2,481	Deniz Yatirim	-2,065	
	Garanti Yat.	1,787	Ak Yat.	-1,944	
	ING Menkul	1,130	Finans Yat.	-666	
Aracı Kurum		Net(mn Lot)	Aracı Kurum		Net(mn Lot)
Eki-Kas	Osmanli Yatirim	23,920	TEB Yatirim	-21,435	
	Garanti Yat.	10,397	Ak Yat.	-8,193	
	Tacirler Men.	5,696	Deniz Yatirim	-5,339	
	Oyak Yatirim	2,290	Yapi Kredi Yat.	-1,870	
	Ata Yatirim	2,203	Is Yatirim	-1,730	

Döviz Sözleşmesi Açık Pozisyon Sayıları





Kodu	Son	1G Değ.	Yab. %	3A Ort.H	Pivot	1.Destek	2.Destek	1.Direnç	2.Direnç
GARAN	9.66	0.00%	75.99	105.0 mn\$	9.62	9.49	9.33	9.78	9.91

<https://www.isyatirim.com.tr/tr-tr/analiz/hisse/Sayfalar/Sirket-Karti.aspx?hisse=GARAN>



Kodu	Son	1G Değ.	Yab. %	3A Ort.H	Pivot	1.Destek	2.Destek	1.Direnç	2.Direnç
THYAO	10.80	5.16%	55.93	279.7 mn\$	10.59	10.40	9.95	11.00	11.25

<https://www.isyatirim.com.tr/tr-tr/analiz/hisse/Sayfalar/Sirket-Karti.aspx?hisse=THYAO>



Kodu	Son	1G Değ.	Yab. %	3A Ort.H	Pivot	1.DesteK	2.DesteK	1.Direnc	2.Direnc
ISCTR	6.18	0.98%	75.68	31.0 mn\$	6.14	6.04	5.89	6.29	6.39

<https://www.isyatirim.com.tr/tr-tr/analiz/hisse/Sayfalar/Sirket-Karti.aspx?hisse=ISCTR>



Kodu	Son	1G Değ.	Yab. %	3A Ort.H	Pivot	1.Destek	2.Destek	1.Direnç	2.Direnç
AKBNK	9.06	-0.33%	69.06	44.8 mn\$	9.05	8.91	8.76	9.20	9.34

<https://www.isyatirim.com.tr/tr-tr/analiz/hisse/Sayfalar/Sirket-Karti.aspx?hisse=AKBNK>



Kodu	Son	1G Değ.	Yab. %	3A Ort.H	Pivot	1.DesteK	2.DesteK	1.Direnç	2.Direnç
YKBNK	4.12	-0.24%	54.71	25.9 mn\$	4.10	4.04	3.95	4.19	4.25

<https://www.isyatirim.com.tr/tr-tr/analiz/hisse/Sayfalar/Sirket-Karti.aspx?hisse=YKBNK>



Kodu	Son	1G Değ.	Yab. %	3A Ort.H	Pivot	1.Destek	2.Destek	1.Direnç	2.Direnç
VAKBN	5.62	2.74%	89.27	21.8 mn\$	5.56	5.49	5.35	5.70	5.77

<https://www.isyatirim.com.tr/tr-tr/analiz/hisse/Sayfalar/Sirket-Karti.aspx?hisse=VAKBN>



Kodu	Son	1G Değ.	Yab. %	3A Ort.H	Pivot	1.Destek	2.Destek	1.Direnç	2.Direnç
HALKB	9.50	-1.45%	84.06	66.8 mn\$	9.60	9.34	9.19	9.75	10.00

<https://www.isyatirim.com.tr/tr-tr/analiz/hisse/Sayfalar/Sirket-Karti.aspx?hisse=HALKB>



Kodu	Son	1G Değ.	Yab. %	3A Ort.H	Pivot	1.Destek	2.Destek	1.Direnç	2.Direnç
EKGYO	2.53	2.43%	67.79	49.0 mn\$	2.50	2.47	2.41	2.56	2.59

<https://www.isyatirim.com.tr/tr-tr/analiz/hisse/Sayfalar/Sirket-Karti.aspx?hisse=EKGYO>

Kodu	Son	1G Değ.	Yab. %	3A Ort.H	Pivot	1.Destek	2.Destek	1.Direnç	2.Direnç
AKBNK	9.06	-0.33%	69.06	44.8 mn\$	9.05	8.91	8.76	9.20	9.34
ARCLK	19.64	0.36%	75.84	15.6 mn\$	19.49	19.30	18.95	19.85	20.05
ASELS	33.28	0.06%	30.71	110.5 mn\$	33.11	32.35	31.45	34.00	34.75
BIMAS	75.50	-0.33%	71.34	13.0 mn\$	75.32	74.70	73.85	76.15	76.75
DOHOL	0.83	-1.19%	30.56	18.3 mn\$	0.83	0.82	0.80	0.85	0.86
ECILC	4.35	1.40%	31.18	8.7 mn\$	4.30	4.24	4.14	4.40	4.46
EKGYO	2.53	2.43%	67.79	49.0 mn\$	2.50	2.47	2.41	2.56	2.59
ENKAI	5.90	1.72%	74.33	3.2 mn\$	5.86	5.80	5.70	5.96	6.02
EREGL	8.97	2.40%	78.36	31.5 mn\$	8.85	8.71	8.46	9.10	9.24
GARAN	9.66	0.00%	75.99	105.0 mn\$	9.62	9.49	9.33	9.78	9.91
HALKB	9.50	-1.45%	84.06	66.8 mn\$	9.60	9.34	9.19	9.75	10.00
ISCTR	6.18	0.98%	75.68	31.0 mn\$	6.14	6.04	5.89	6.29	6.39
KCHOL	16.74	0.97%	86.65	17.0 mn\$	17.03	16.00	15.30	17.75	18.75
KOZAA	4.94	1.44%	46.16	33.0 mn\$	4.90	4.74	4.53	5.11	5.27
KOZAL	29.74	0.47%	66.14	15.0 mn\$	29.60	29.30	28.85	30.05	30.35
KRDMD	2.17	1.88%	35.58	70.1 mn\$	2.15	2.10	2.04	2.21	2.26
OTKAR	117.50	0.34%	12.81	4.8 mn\$	117.87	115.00	113.00	120.00	123.00
PETKM	6.48	1.41%	53.98	33.6 mn\$	6.41	6.34	6.20	6.55	6.62
PGSUS	26.16	5.40%	32.37	15.2 mn\$	25.57	24.95	23.80	26.75	27.35
SAHOL	10.75	0.66%	73.03	19.2 mn\$	10.69	10.60	10.45	10.85	10.90
SISE	4.44	2.07%	45.04	5.5 mn\$	4.40	4.36	4.28	4.48	4.52
TAVHL	18.40	2.68%	93.19	11.7 mn\$	18.19	18.00	17.55	18.60	18.80
TCELL	14.40	1.62%	92.59	41.8 mn\$	14.33	14.15	13.95	14.55	14.75
THYAO	10.80	5.16%	55.93	279.7 mn\$	10.59	10.40	9.95	11.00	11.25
TKFEN	14.92	5.00%	76.27	4.6 mn\$	14.62	14.30	13.70	15.20	15.50
TOASO	32.88	0.92%	86.74	5.4 mn\$	32.60	32.20	31.50	33.30	33.70
TTKOM	5.67	-0.18%	78.22	7.4 mn\$	5.69	5.59	5.50	5.78	5.88
TUPRS	127.10	3.42%	83.41	42.9 mn\$	125.37	123.50	120.00	129.00	131.00
VAKBN	5.62	2.74%	89.27	21.8 mn\$	5.56	5.49	5.35	5.70	5.77
YKBNK	4.12	-0.24%	54.71	25.9 mn\$	4.10	4.04	3.95	4.19	4.25

Burada yer alan bilgiler İş Yatırım Menkul Değerler A.Ş. tarafından bilgilendirme amacı ile hazırlanmıştır. Yatırım bilgi, yorum ve tavsiyeleri yatırım danışmanlığı kapsamında değildir. Yatırım danışmanlığı hizmeti; aracı kurumlar, portföy yönetim şirketleri, mevduat kabul etmeyen bankalar ile müşteri arasında imzalanacak yatırım danışmanlığı sözleşmesi çerçevesinde sunulmaktadır. Burada yer alan yorum ve tavsiyeler, yorum ve tavsiyede bulunanların kişisel görüşlerine dayanmaktadır. Herhangi bir yatırım aracının alım-satım önerisi ya da getiri vaadi olarak yorumlanmamalıdır. Bu görüşler mali durumunuz ile risk ve getiri tercihlerinize uygun olmayabilir. Bu nedenle, sadece burada yer alan bilgilere dayanarak yatırım kararı verilmesi beklentilerinize uygun sonuçlar doğurmayabilir.

Burada yer alan fiyatlar, veriler ve bilgilerin tam ve doğru olduğu garanti edilemez; içerik, haber verilmeksizin değiştirilebilir. Tüm veriler, İş Yatırım Menkul Değerler A.Ş. tarafından güvenilir olduğuna inanılan kaynaklardan alınmıştır. Bu kaynakların kullanılması nedeni ile ortaya çıkabilecek hatalardan İş Yatırım Menkul Değerler A.Ş. sorumlu değildir.