

# Teknik Görünüm Raporu

---



**Destek Direnç Seviyeleri ve Pivot Değeri**

| Kodu     | Son Fiyat | 1 GünΔ | Pivot   | 1.Destek | 2.Destek | 1.Direnç | 2.Direnç |
|----------|-----------|--------|---------|----------|----------|----------|----------|
| BIST-100 | 106,977   | -0.69% | 107,573 | 106,218  | 105,460  | 108,331  | 109,686  |
| BIST-30  | 131,345   | -0.67% | 132,080 | 130,373  | 129,400  | 133,053  | 134,760  |
| BIST-50  | 102,543   | -0.70% | 103,118 | 101,828  | 101,113  | 103,833  | 105,123  |





**Destek Direnç Seviyeleri ve Pivot Değeri**

| Kodu        | Son Fiyat | 1 GünΔ | Pivot    | 1.Destek | 2.Destek | 1.Direnç | 2.Direnç |
|-------------|-----------|--------|----------|----------|----------|----------|----------|
| F_XU0301217 | 133.5250  | -0.74% | 134.0583 | 132.5167 | 131.5083 | 135.0667 | 136.6083 |
| F_XU0300218 | 136.3000  | -0.76% | 136.8250 | 135.3500 | 134.4000 | 137.7750 | 139.2500 |
| F_XU0300418 | 136.5000  | -0.91% | 137.1667 | 135.8333 | 135.1667 | 137.8333 | 139.1667 |

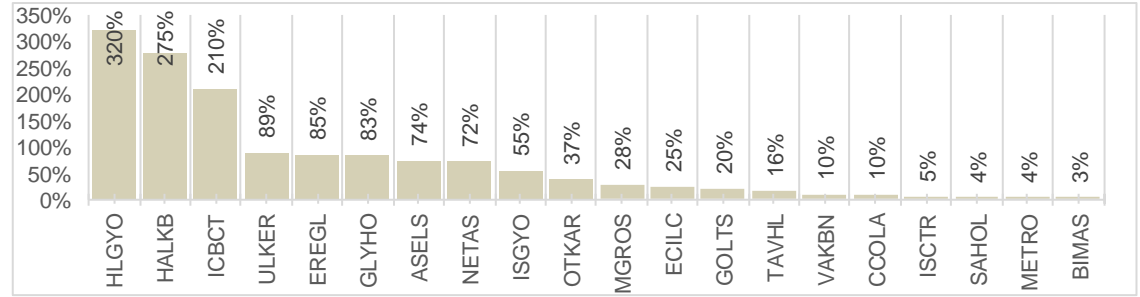


**Destek Direnç Seviyeleri ve Pivot Değeri**

| Kodu         | Son Fiyat | 1 GünΔ | Pivot  | 1.Destek | 2.Destek | 1.Direnç | 2.Direnç |
|--------------|-----------|--------|--------|----------|----------|----------|----------|
| F_USDTRY1117 | 3.8877    | -0.38% | 3.8880 | 3.8724   | 3.8570   | 3.9034   | 3.9190   |
| F_USDTRY1217 | 3.9220    | -0.41% | 3.9224 | 3.9069   | 3.8917   | 3.9376   | 3.9531   |
| F_USDTRY0218 | 3.9985    | -0.38% | 3.9985 | 3.9830   | 3.9676   | 4.0139   | 4.0294   |

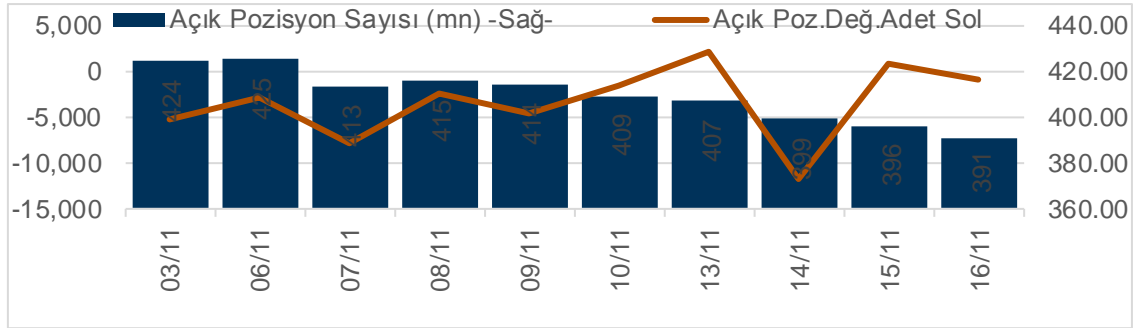
| XUTUM Hisse Senetleri Piyasası Alış Satış Rakamları |               |           |               |         |           |
|---|---------------|-----------|---------------|---------|-----------|
| Araç Kurum  |               | Net(mnTL) | Araç Kurum    |         | Net(mnTL) |
| 16/11/2017  | Merrill Lynch | 83.0      | TEB Yatirim   | -41.5   |           |
|   | Yat.Finansman | 61.2      | Ak Yatirim    | -37.8   |           |
|   | Citi Menkul   | 60.6      | Credit Suisse | -34.2   |           |
|   | Bgc Partners  | 57.2      | İş Yatirim    | -28.9   |           |
|   | HSBC Yatirim  | 28.2      | Vakif Yat.    | -23.2   |           |
| Yılıçi  | Yat.Finansman | 1888.4    | İş Yatirim    | -1134.2 |           |
|   | Ak Yatirim    | 1682.2    | Merrill Lynch | -1004.8 |           |
|   | UBS Menkul    | 1509.6    | TEB Yatirim   | -844.5  |           |
|   | Citi Menkul   | 1076.0    | Finans Yat.   | -781.4  |           |
|   | Credit Suisse | 827.2     | Meksa Yatirim | -770.0  |           |

## BIST100 -1 Ay Ort.Hac. Göre Hacim Artışı Olan Hisseler (Adet)



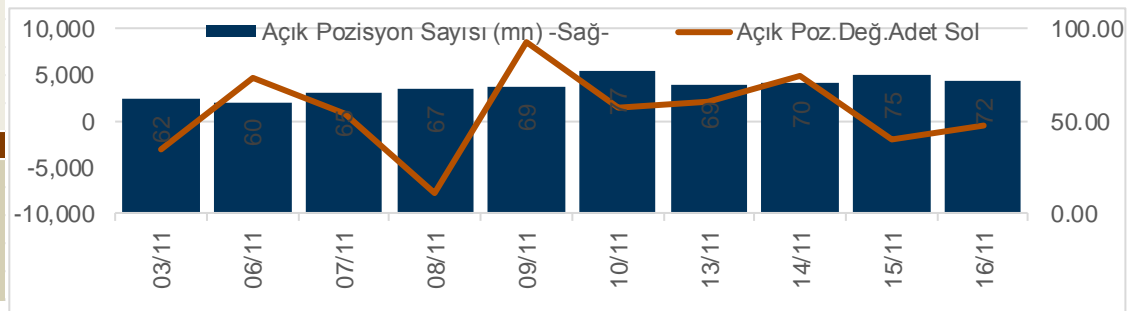
| Aralık Vadeli Endeks Kontratı Alış Satış Rakamları |               |             |               |         |             |
|--|---------------|-------------|---------------|---------|-------------|
| Araç Kurum   |               | Net(mn Lot) | Araç Kurum    |         | Net(mn Lot) |
| 16/11/2017   | Garanti Yat.  | 2,890       | Credit Suisse | -4,486  |             |
|  | Finans Yat.   | 2,270       | HSBC Yatirim  | -2,056  |             |
|  | Merrill Lynch | 1,153       | Alb Menkul    | -737    |             |
|  | Is Yatirim    | 506         | Ak Yatirim    | -533    |             |
|  | Delta Menkul  | 360         | Teb Yatirim   | -469    |             |
| Şub-Kas  | Merrill Lynch | 116,966     | Garanti Yat.  | -64,627 |             |
|  | Teb Yatirim   | 78,368      | HSBC Yatirim  | -34,970 |             |
|  | Credit Suisse | 57,783      | Citi Menkul   | -31,968 |             |
|  | Oyak Yatirim  | 1,540       | Deutsche Sec  | -22,168 |             |
|  | Alan Yatirim  | 883         | Yapi Kredi    | -21,897 |             |

## Endeks Sözleşmesi Açık Pozisyon Sayıları



| Kasım Vadeli USDTRY Kontratı Alış Satış Rakamları |                 |             |                 |         |             |
|---|-----------------|-------------|-----------------|---------|-------------|
| Araç Kurum  |                 | Net(mn Lot) | Araç Kurum      |         | Net(mn Lot) |
| 16/11/2017  | Deniz Yatirim   | 3,093       | Tacirler Men.   | -3,567  |             |
|   | Yapi Kredi Yat. | 1,644       | Ak Yat.         | -1,617  |             |
|   | GMC Menkul      | 990         | Osmanli Yatirim | -1,223  |             |
|   | Oyak Yatirim    | 598         | Is Yatirim      | -836    |             |
|   | Ata Yatirim     | 546         | TEB Yatirim     | -701    |             |
| Eki-Kas   | Osmanli Yatirim | 22,264      | TEB Yatirim     | -24,265 |             |
|   | Garanti Yat.    | 12,953      | Is Yatirim      | -10,523 |             |
|   | GMC Menkul      | 4,042       | Deniz Yatirim   | -3,593  |             |
|   | Ata Yatirim     | 3,387       | Ak Yat.         | -3,567  |             |
|   | Oyak Yatirim    | 2,131       | Unlu Menkul     | -1,300  |             |

## Döviz Sözleşmesi Açık Pozisyon Sayıları





| Kodu  | Son   | 1G Değ. | Yab. % | 3A Ort.H   | Pivot | 1.Destek | 2.Destek | 1.Direnç | 2.Direnç |
|-------|-------|---------|--------|------------|-------|----------|----------|----------|----------|
| GARAN | 10.22 | -0.97%  | 76.17  | 101.6 mn\$ | 10.26 | 10.15    | 10.05    | 10.35    | 10.50    |

<https://www.isyatirim.com.tr/tr-tr/analiz/hisse/Sayfalar/Sirket-Karti.aspx?hisse=GARAN>



| Kodu  | Son   | 1G Değ. | Yab. % | 3A Ort.H   | Pivot | 1.Destek | 2.Destek | 1.Direnç | 2.Direnç |
|-------|-------|---------|--------|------------|-------|----------|----------|----------|----------|
| THYAO | 10.10 | 0.00%   | 53.81  | 271.0 mn\$ | 10.12 | 9.92     | 9.74     | 10.30    | 10.50    |

<https://www.isyatirim.com.tr/tr-tr/analiz/hisse/Sayfalar/Sirket-Karti.aspx?hisse=THYAO>



| Kodu  | Son  | 1G Değ. | Yab. % | 3A Ort.H  | Pivot | 1.Destek | 2.Destek | 1.Direnç | 2.Direnç |
|-------|------|---------|--------|-----------|-------|----------|----------|----------|----------|
| ISCTR | 6.55 | -1.80%  | 76.60  | 30.1 mn\$ | 6.59  | 6.48     | 6.40     | 6.67     | 6.78     |

<https://www.isyatirim.com.tr/tr-tr/analiz/hisse/Sayfalar/Sirket-Karti.aspx?hisse=ISCTR>







| Kodu  | Son  | 1G Değ. | Yab. % | 3A Ort.H  | Pivot | 1.Destek | 2.Destek | 1.Direnç | 2.Direnç |
|-------|------|---------|--------|-----------|-------|----------|----------|----------|----------|
| YKBNK | 4.50 | 1.81%   | 55.08  | 25.2 mn\$ | 4.47  | 4.42     | 4.34     | 4.55     | 4.60     |

<https://www.isyatirim.com.tr/tr-tr/analiz/hisse/Sayfalar/Sirket-Karti.aspx?hisse=YKBNK>







| Kodu  | Son  | 1G Değ. | Yab. % | 3A Ort.H  | Pivot | 1.Destek | 2.Destek | 1.Direnç | 2.Direnç |
|-------|------|---------|--------|-----------|-------|----------|----------|----------|----------|
| EKGYO | 2.60 | 0.00%   | 68.24  | 48.6 mn\$ | 2.61  | 2.57     | 2.55     | 2.63     | 2.67     |

<https://www.isyatirim.com.tr/tr-tr/analiz/hisse/Sayfalar/Sirket-Karti.aspx?hisse=EKGYO>



| Kodu  | Son    | 1G Değ. | Yab. % | 3A Ort.H   | Pivot  | 1.Destek | 2.Destek | 1.Direnç | 2.Direnç |
|-------|--------|---------|--------|------------|--------|----------|----------|----------|----------|
| AKBNK | 9.60   | -0.31%  | 69.03  | 44.6 mn\$  | 9.66   | 9.50     | 9.39     | 9.77     | 9.93     |
| ARCLK | 20.38  | -1.07%  | 76.85  | 15.1 mn\$  | 20.49  | 20.20    | 20.00    | 20.70    | 21.00    |
| ASELS | 32.36  | -19.34% | 28.64  | 101.7 mn\$ | 34.83  | 29.75    | 27.15    | 37.45    | 42.50    |
| BIMAS | 77.05  | 0.06%   | 71.33  | 13.2 mn\$  | 77.35  | 76.55    | 76.05    | 77.85    | 78.65    |
| DOHOL | 0.93   | 0.00%   | 30.41  | 18.4 mn\$  | 0.94   | 0.92     | 0.92     | 0.94     | 0.96     |
| ECILC | 4.59   | -1.08%  | 31.65  | 8.7 mn\$   | 4.61   | 4.52     | 4.45     | 4.68     | 4.77     |
| EKGYO | 2.60   | 0.00%   | 68.24  | 48.6 mn\$  | 2.61   | 2.57     | 2.55     | 2.63     | 2.67     |
| ENKAI | 5.90   | 0.68%   | 74.23  | 3.2 mn\$   | 5.88   | 5.85     | 5.79     | 5.94     | 5.97     |
| EREGL | 8.84   | -1.12%  | 78.42  | 32.0 mn\$  | 8.91   | 8.75     | 8.65     | 9.01     | 9.17     |
| GARAN | 10.22  | -0.97%  | 76.17  | 101.6 mn\$ | 10.26  | 10.15    | 10.05    | 10.35    | 10.50    |
| HALKB | 10.64  | 5.87%   | 84.92  | 63.3 mn\$  | 10.57  | 10.10    | 9.56     | 11.10    | 11.60    |
| ISCTR | 6.55   | -1.80%  | 76.60  | 30.1 mn\$  | 6.59   | 6.48     | 6.40     | 6.67     | 6.78     |
| KCHOL | 16.90  | 1.08%   | 86.43  | 17.4 mn\$  | 16.91  | 16.70    | 16.55    | 17.10    | 17.25    |
| KOZAA | 5.28   | -1.86%  | 45.85  | 36.4 mn\$  | 5.32   | 5.15     | 5.02     | 5.45     | 5.62     |
| KOZAL | 29.82  | -0.73%  | 65.28  | 16.0 mn\$  | 29.89  | 29.35    | 28.85    | 30.35    | 30.95    |
| KRDMD | 2.24   | -0.44%  | 38.06  | 70.3 mn\$  | 2.25   | 2.21     | 2.17     | 2.29     | 2.33     |
| OTKAR | 119.40 | 2.93%   | 13.38  | 4.4 mn\$   | 118.60 | 115.00   | 110.50   | 123.00   | 126.50   |
| PETKM | 6.41   | 0.63%   | 52.72  | 34.1 mn\$  | 6.42   | 6.34     | 6.28     | 6.48     | 6.56     |
| PGSUS | 25.64  | -1.16%  | 34.45  | 15.4 mn\$  | 25.76  | 24.90    | 24.10    | 26.50    | 27.40    |
| SAHOL | 11.02  | 0.18%   | 72.97  | 19.3 mn\$  | 11.05  | 10.95    | 10.85    | 11.15    | 11.25    |
| SISE  | 4.46   | 0.45%   | 44.73  | 5.5 mn\$   | 4.47   | 4.43     | 4.39     | 4.51     | 4.55     |
| TAVHL | 18.12  | 1.68%   | 93.34  | 11.6 mn\$  | 17.94  | 17.60    | 17.05    | 18.50    | 18.85    |
| TCELL | 14.24  | -0.07%  | 92.30  | 41.7 mn\$  | 14.30  | 14.10    | 13.95    | 14.45    | 14.65    |
| THYAO | 10.10  | 0.00%   | 53.81  | 271.0 mn\$ | 10.12  | 9.92     | 9.74     | 10.30    | 10.50    |
| TKFEN | 13.69  | -4.00%  | 75.70  | 4.3 mn\$   | 13.87  | 13.30    | 12.95    | 14.25    | 14.80    |
| TOASO | 32.92  | 0.92%   | 86.67  | 5.4 mn\$   | 32.98  | 32.65    | 32.35    | 33.25    | 33.60    |
| TTKOM | 5.84   | 1.39%   | 78.25  | 7.4 mn\$   | 5.86   | 5.75     | 5.66     | 5.95     | 6.06     |
| TUPRS | 121.50 | -0.74%  | 83.05  | 43.3 mn\$  | 122.30 | 120.00   | 118.50   | 124.00   | 126.50   |
| VAKBN | 5.77   | -1.03%  | 90.10  | 21.4 mn\$  | 5.85   | 5.69     | 5.61     | 5.93     | 6.09     |
| YKBNK | 4.50   | 1.81%   | 55.08  | 25.2 mn\$  | 4.47   | 4.42     | 4.34     | 4.55     | 4.60     |

Burada yer alan bilgiler İş Yatırım Menkul Değerler A.Ş. tarafından bilgilendirme amacı ile hazırlanmıştır. Yatırım bilgi, yorum ve tavsiyeleri yatırım danışmanlığı kapsamında değildir. Yatırım danışmanlığı hizmeti; aracı kurumlar, portföy yönetim şirketleri, mevduat kabul etmeyen bankalar ile müşteri arasında imzalanacak yatırım danışmanlığı sözleşmesi çerçevesinde sunulmaktadır. Burada yer alan yorum ve tavsiyeler, yorum ve tavsiyede bulunanların kişisel görüşlerine dayanmaktadır. Herhangi bir yatırım aracının alım-satım önerisi ya da getiri vaadi olarak yorumlanmamalıdır. Bu görüşler mali durumunuz ile risk ve getiri tercihlerinize uygun olmayabilir. Bu nedenle, sadece burada yer alan bilgilere dayanarak yatırım kararı verilmesi beklentilerinize uygun sonuçlar doğurmayabilir.

Burada yer alan fiyatlar, veriler ve bilgilerin tam ve doğru olduğu garanti edilemez; içerik, haber verilmeksizin değiştirilebilir. Tüm veriler, İş Yatırım Menkul Değerler A.Ş. tarafından güvenilir olduğuna inanılan kaynaklardan alınmıştır. Bu kaynakların kullanılması nedeni ile ortaya çıkabilecek hatalardan İş Yatırım Menkul Değerler A.Ş. sorumlu değildir.