

Günlük Yabancı Oranları Tablosu

24/02/2017

Günlük Değişime Göre												
BİST'in yabancı payı günlük değişimi				Puan								
En Çok Artan Hisseler	Cari Deger Yabancı Payı	22/02/2017 Yabancı Payı	Puan Değ. bps	HAO %	Günlük Getiri %	En Çok Azalan Hisseler	Cari Deger Yabancı Payı	22/02/2017 Yabancı Payı	Puan Değ. bps	HAO %	Günlük Getiri %	
ORGE	26.08	24.80	1.28	46.18	3.54	ATLAS	2.12	3.55	-1.44	40.47	-3.20	
GLYHO	26.12	25.07	1.04	55.88	2.24	EGCYO	12.56	13.64	-1.08	76.18	1.39	
TKFEN	58.56	57.74	0.82	47.65	1.03	ALCAR	4.32	4.95	-0.63	14.77	-0.45	
SILVR	8.19	7.43	0.76	44.36	-0.58	DGATE	23.15	23.60	-0.45	34.29	-0.22	
VAKBN	87.00	86.28	0.72	25.21	2.45	CEMTS	3.37	3.75	-0.38	40.94	1.41	
ASELS	52.00	51.35	0.64	15.29	2.23	ODAS	7.14	7.51	-0.36	37.45	1.83	
USAK	2.38	1.77	0.61	58.56	0.00	KUTPO	18.85	19.19	-0.34	24.18	-0.14	
LKMNH	37.97	37.45	0.52	66.81	-0.78	YATAS	47.41	47.74	-0.34	55.88	2.28	
TTKOM	81.20	80.71	0.49	13.30	-0.17	ALCTL	2.41	2.74	-0.33	34.94	2.29	
YKBNK	53.13	52.67	0.46	17.76	0.51	ISYAT	11.39	11.71	-0.32	67.29	-0.98	

Haftalık Değişime Göre												
BİST'in yabancı payı haftalık değişim				Bps								
En Çok Artan Hisseler	Cari Deger Yabancı Payı	16/02/2017 Yabancı Payı	Puan Değ. bps	HAO %	Hafta Getiri %	En Çok Azalan Hisseler	Cari Deger Yabancı Payı	16/02/2017 Yabancı Payı	Puan Değ. bps	HAO %	Hafta Getiri %	
ORGE	26.08	19.20	6.88	46.18	2.15	CRDFA	4.09	7.65	-3.56	14.60	3.07	
MIPAZ	6.11	3.39	2.71	13.55	7.26	ALCTL	2.41	5.59	-3.18	34.94	5.50	
SILVR	8.19	6.03	2.16	44.36	-3.39	KUTPO	18.85	21.74	-2.90	24.18	0.43	
TKFEN	58.56	56.64	1.92	47.65	2.34	ODAS	7.14	9.65	-2.51	37.45	-2.28	
GLYHO	26.12	24.62	1.50	55.88	44.21	DGATE	23.15	25.57	-2.42	34.29	-2.16	
ATLAS	2.12	0.75	1.36	40.47	-0.82	IHMAD	1.38	3.39	-2.01	74.16	-1.22	
EUYO	2.49	1.23	1.26	99.65	3.66	EUKYO	3.18	5.01	-1.83	49.13	9.64	
AVOD	6.75	5.66	1.09	79.36	-2.33	CEMTS	3.37	5.03	-1.66	40.94	3.61	
INFO	3.61	2.59	1.02	32.87	0.81	DARDL	3.61	5.15	-1.54	31.37	2.65	
FROTO	71.12	70.13	0.99	17.77	4.58	ALCAR	4.32	5.85	-1.54	14.77	-4.33	

Aylık Değişime Göre												
BİST'in yabancı payı aylık değişimi				Bps								
En Çok Artan Hisseler	Cari Deger Yabancı Payı	26/01/2017 Yabancı Payı	Puan Chng. bps	HAO %	Ay Getiri %	En Çok Azalan Hisseler	Cari Deger Yabancı Payı	26/01/2017 Yabancı Payı	Puan Chng. bps	HAO %	Ay Getiri %	
ORGE	26.08	15.12	10.96	46.18	21.41	MRGYO	0.28	8.89	-8.61	48.40	-4.88	
MIPAZ	6.11	0.06	6.04	13.55	40.00	CRDFA	4.09	11.68	-7.59	14.60	-2.33	
IHGZT	5.31	0.97	4.34	32.93	18.03	EGCYO	12.56	19.34	-6.77	76.18	19.67	
GARAN	81.48	77.42	4.06	50.07	12.21	ALCTL	2.41	7.81	-5.40	34.94	11.19	
KRSTL	4.94	0.93	4.01	71.98	38.03	GUBRF	22.54	27.53	-4.99	23.37	1.02	
BURVA	3.70	0.16	3.55	54.43	4.43	KUTPO	18.85	23.75	-4.90	24.18	-8.65	
BJKAS	8.94	5.75	3.18	48.97	27.14	ALGYO	15.03	19.74	-4.71	48.75	5.43	
MNDRS	11.21	8.10	3.11	47.25	4.48	IPEKE	32.59	37.23	-4.64	37.68	1.48	
GEREL	8.06	5.01	3.05	63.31	7.06	BIZIM	35.71	40.01	-4.30	44.26	2.41	
ISCTR	71.92	68.92	2.99	30.88	12.87	ODAS	7.14	11.08	-3.94	37.45	6.42	

Yıllık Değişime Göre												
BİST'in yabancı payı yıllık değişimi				Bps								
En Çok Artan Hisseler	Cari Deger Yabancı Payı	30/12/2016 Yabancı Payı	Puan Chng. bps	HAO %	Yıllık Getiri %	En Çok Azalan Hisseler	Cari Deger Yabancı Payı	30/12/2016 Yabancı Payı	Puan Chng. bps	HAO %	Yıllık Getiri %	
BANVT	24.39	6.97	17.41	21.05	64.29	IPEKE	32.59	42.31	-9.72	37.68	-1.90	
ORGE	26.08	14.14	11.94	46.18	27.09	MRGYO	0.28	8.89	-8.61	48.40	2.63	
YATAS	47.41	37.26	10.15	55.88	19.39	CRDFA	4.09	11.68	-7.59	14.60	5.00	
THYAO	31.73	21.83	9.90	50.22	14.57	EGCYO	12.56	19.33	-6.77	76.18	21.67	
ADNAC	15.44	7.83	7.61	49.46	2.38	ASELS	52.00	58.46	-6.46	15.29	11.72	
VAKBN	87.00	79.52	7.48	25.21	25.06	BRKSN	0.07	6.05	-5.98	66.83	-26.24	
METUR	9.55	3.07	6.48	50.56	19.01	ALCTL	2.41	7.25	-4.84	34.94	18.73	
MNDRS	11.21	5.05	6.16	47.25	16.67	KOZAA	35.50	40.15	-4.65	44.90	0.47	
MIPAZ	6.11	0.06	6.04	13.55	38.54	KUTPO	18.85	23.35	-4.50	24.18	-5.17	
KRDMD	17.43	11.42	6.01	93.92	8.70	ISYAT	11.39	15.38	-3.99	67.29	5.21	

*2 Kasım'dan itibaren yabancı listesine giren kurumlar güncellenmiştir.

BİST Yıllık Yabancı Oranı Grafiği

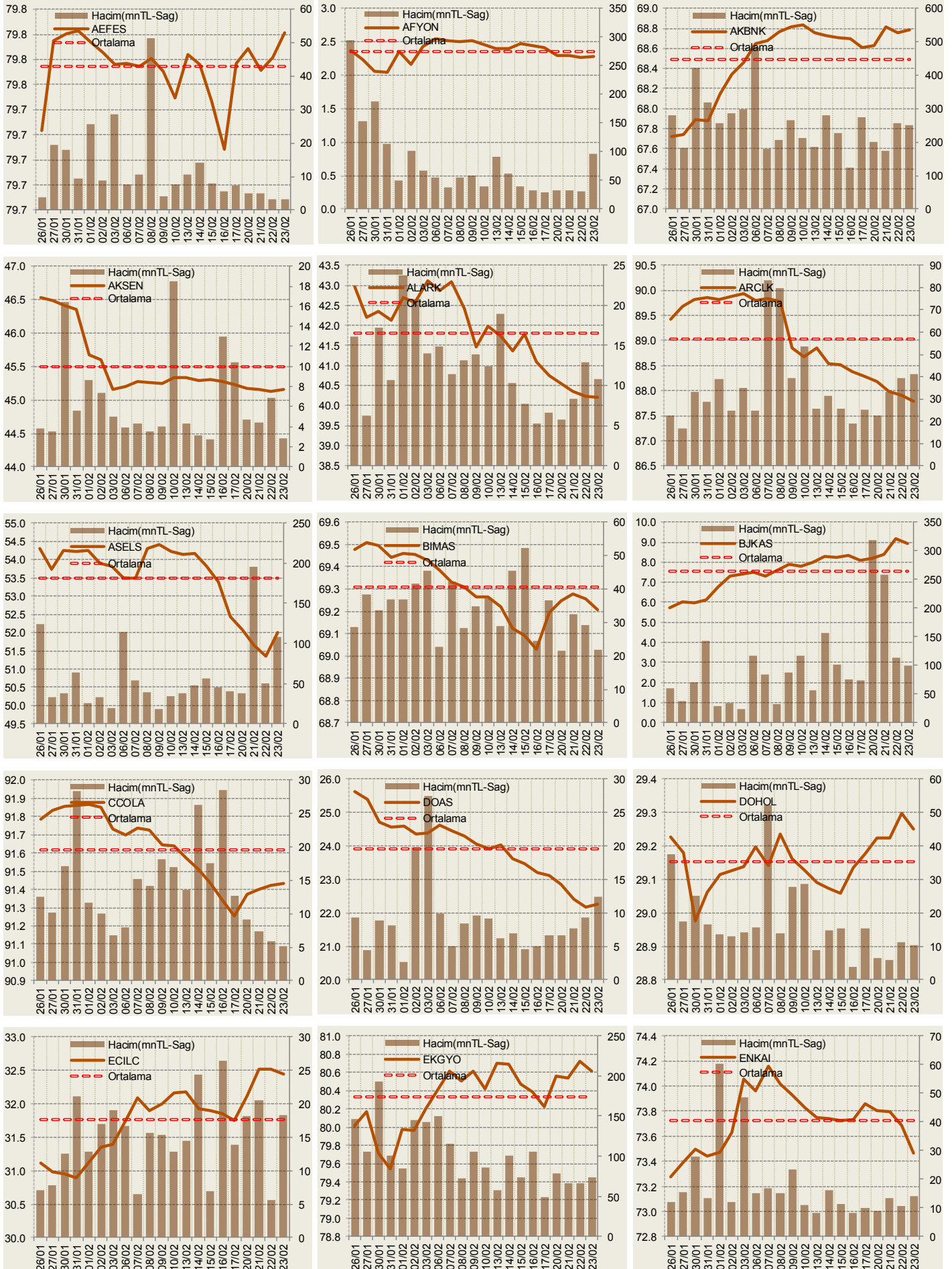


**Hisseler için belirtilen oranlar HAO kısmı için geçerlidir.

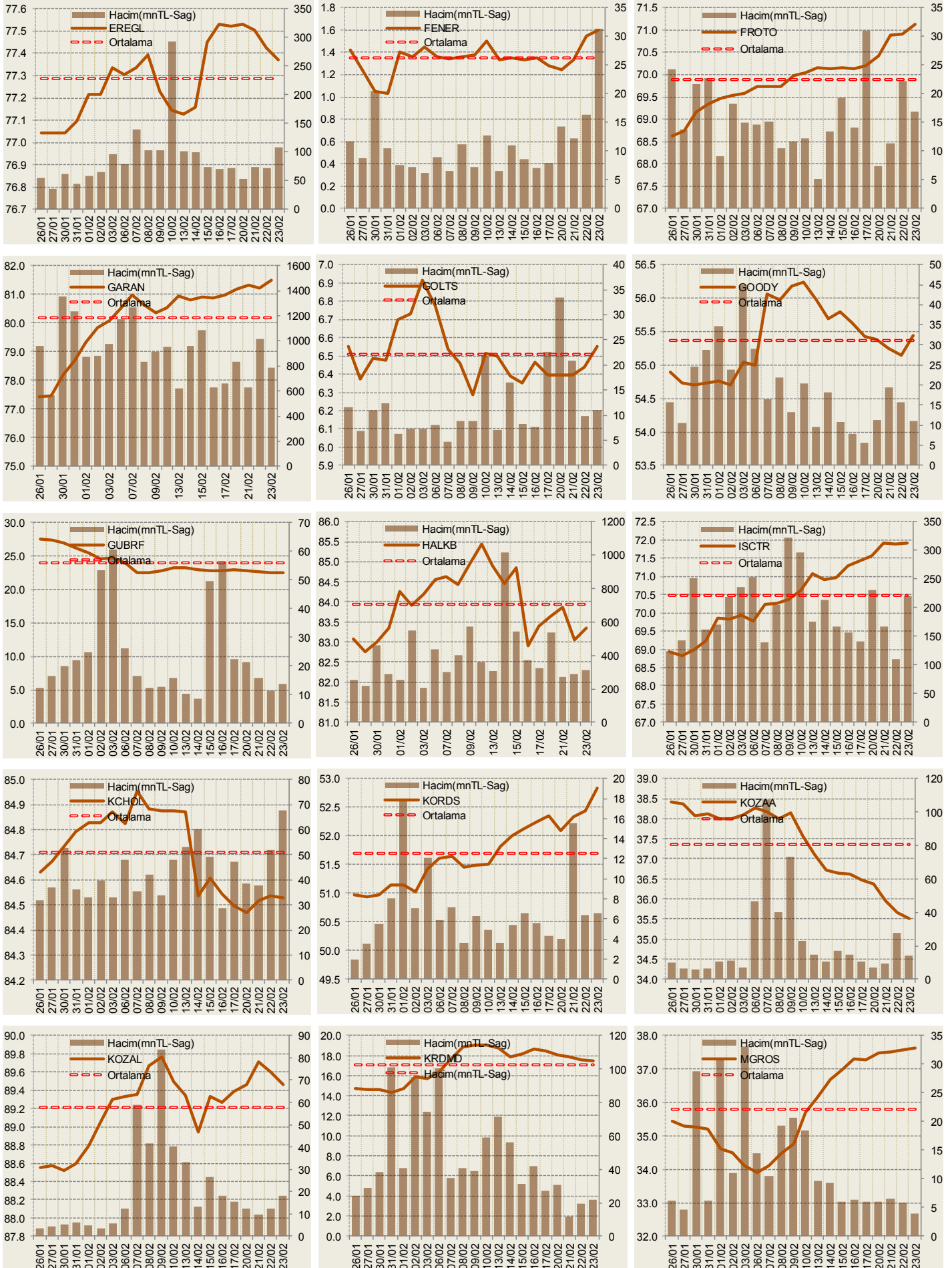
Cari Hisse Yabancı Oranları

Hisse	Yabancı Payı(%)	Hisse	Yabancı Payı(%)	Hisse	Yabancı Payı(%)	Hisse	Yabancı Payı(%)	Hisse	Yabancı Payı(%)
ACSEL	0.09	BRKSN	0.07	GLYHO	26.12	METRO	0.87	TSGYO	0.29
ADANA	6.38	BRSAN	42.80	GOLTS	6.55	METUR	9.55	TSKB	57.84
ADBGR	0.00	BRYAT	3.29	GOODY	55.45	MGROS	37.63	TSPOR	4.23
ADEL	39.72	BSOKE	0.00	GOZDE	1.43	MIPAZ	6.11	TTKOM	81.20
ADESE	7.69	BTCIM	4.97	GRNYO	5.55	MMCAS	1.83	TTRAK	72.17
ADNAC	15.44	BUCIM	2.91	GSDHO	3.13	MNDRS	11.21	TUCLK	0.09
AEFES	79.80	BURVA	3.70	GSRAY	0.65	MRDIN	5.72	TUKAS	2.95
AFYON	2.29	CCOLA	91.43	GUBRF	22.54	MRGYO	0.28	TUPRS	83.93
AGYO	0.18	CELHA	1.77	GUSGR	5.04	MRSHL	74.50	TURGG	0.20
AKBNK	68.78	CEMAS	3.22	GYHOL	4.87	MZHLD	0.27	ULKER	36.09
AKCNS	33.39	CEMTS	3.37	HALKB	83.34	NETAS	28.07	ULUSE	5.55
AKENR	10.47	CIMSA	59.12	HATEK	0.01	NIBAS	0.69	ULUUN	0.47
AKFGY	1.42	CLEBI	50.42	HDFGS	4.41	NTHOL	49.52	UNYEC	3.21
AKGRT	69.87	CMBTN	1.37	HEKTS	2.20	NTTUR	4.29	USAK	2.38
AKGUV	0.00	CMENT	0.52	HLGYO	2.17	NUGYO	53.25	USAS	0.02
AKMGY	1.03	COMDO	0.00	HURGZ	1.22	NUHCM	4.51	VAKBN	87.00
AKPAZ	1.72	CRDFA	4.09	ICBCT	0.03	ODAS	7.14	VAKFN	0.00
AKSA	56.64	CRFSA	1.04	IEYHO	0.99	ORGE	26.08	VAKKO	0.60
AKSEN	45.16	CUSAN	1.47	IHEVA	0.02	ORMA	0.00	VANGD	0.33
AKSGY	1.30	DAGHL	0.00	IHGZT	5.31	OSMEN	1.46	VERTU	22.13
AKSUE	0.05	DARDL	3.61	IHLAS	9.46	OSTIM	0.00	VERUS	60.73
ALARK	40.20	DENCM	0.01	IHMAD	1.38	OTKAR	16.63	VESBE	9.19
ALBRK	40.17	DENIZ	0.00	INDES	62.22	OYAYO	0.00	VESTL	9.53
ALCAR	4.32	DESPC	7.83	INFO	3.61	OZGYO	0.31	VKGYO	4.19
ALCTL	2.41	DEVA	4.45	IPEKE	32.59	OZKGY	27.25	YATAS	47.41
ALGYO	15.03	DGATE	23.15	ISCTR	71.92	PAGYO	0.09	YAZIC	62.49
ALKA	6.45	DGGYO	0.70	ISDMR	0.36	PARSN	0.97	YGGYO	0.00
ALKIM	23.97	DGKLB	0.67	ISFIN	3.25	PEGYO	0.45	YGYO	1.60
ALYAG	0.47	DGZTE	0.69	ISGSY	10.37	PENGD	51.64	YKBNK	53.13
ANACM	52.84	DIRIT	0.01	ISGYO	29.92	PETKM	46.38	YKGYO	1.39
ANELE	38.12	DITAS	0.00	ISMEN	66.99	PETUN	30.15	YYAPI	0.02
ANELT	0.13	DOAS	22.25	ISYAT	11.39	PGSUS	8.85	ZOREN	6.03
ANHYT	62.23	DOBUR	51.21	ITTFH	2.18	PKART	0.01		
ANSA	0.29	DOCO	85.14	IZMDC	5.62	PNSUT	57.76		
ANSGR	19.67	DOGUB	0.04	IZOCM	0.10	POLHO	2.30		
ARCLK	87.79	DOHOL	29.25	JANTS	7.81	PRKAB	12.40		
ARENA	48.14	DYOBY	2.40	KAREL	0.75	PRKME	10.83		
ARMDA	3.35	ECBYO	17.38	KARSN	3.40	PSDTC	13.73		
ARSAN	3.96	ECILC	32.45	KARTN	0.99	RAYSG	84.20		
ASELS	52.00	ECZYT	15.88	KATMR	1.59	RHEAG	0.17		
ASLAN	2.29	EDIP	0.28	KCHOL	84.53	RYGYO	51.63		
ASUZU	0.41	EGCYO	12.56	KENT	93.66	RYSAS	14.55		
ATEKS	1.45	EGEEN	16.01	KERV/T	0.03	SAHOL	68.11		
ATLAS	2.12	EGGUB	0.22	KIPA	0.08	SAMAT	0.40		
ATPET	0.08	EGPRO	0.45	KLGYO	1.16	SARKY	3.45		
ATSYH	5.00	EGSER	14.99	KLMSN	34.17	SASA	10.58		
AVGYO	0.87	EKGYO	80.62	KOMHL	0.13	SELEC	63.15		
AVISA	97.07	EMKEL	0.02	KONYA	53.46	SILVR	8.19		
AVOD	6.75	ENKAI	73.47	KORDS	52.84	SISE	45.59		
AVTUR	0.43	EPLAS	0.00	KOZAA	35.50	SKBNK	11.75		
AYEN	6.12	ERBOS	5.36	KOZAL	89.46	SKTAS	0.00		
AYES	0.00	EREGL	77.37	KRDMA	4.65	SNGYO	2.78		
AYGAZ	74.74	ERSU	0.00	KRDMB	2.06	SODA	55.88		
BAGFS	2.80	ESCOM	0.02	KRDMD	17.43	SRVGY	1.92		
BAKAN	10.32	ETILR	30.02	KRONT	12.47	TATGD	36.98		
BANVT	24.39	ETYAT	0.80	KRSAN	24.55	TAVHL	73.90		
BASCM	3.99	EUHOL	0.72	KRSTL	4.94	TBORG	12.80		
BFREN	23.42	EUKYO	3.18	KUTPO	18.85	TCELL	92.81		
BIMAS	69.21	EUYO	2.49	KUYAS	0.00	TEKTU	0.11		
BIZIM	35.71	FENER	1.60	LIDFA	0.09	TGSAS	0.00		
BJKAS	8.94	FFKRL	0.00	LKMNH	37.97	THYAO	31.73		
BLCYT	2.69	FINBN	0.00	LOGO	60.30	TIRE	70.83		
BMEKS	1.07	FLAP	6.13	MAALT	0.09	TKFEN	58.56		
BNTAS	10.08	FMIZP	2.24	MAKTK	0.08	TKNSA	4.61		
BOLUC	17.06	FROTO	71.12	MARTI	0.00	TMSN	3.08		
BOSSA	0.06	GARAN	81.48	MEMSA	0.00	TOASO	86.76		
BOYP	91.83	GARFA	0.00	MENBA	0.13	TRCAS	8.35		
BRISA	23.40	GENTS	3.51	MEPET	0.17	TRGYO	37.05		
BRKO	0.18	GEREL	8.06	MERKO	0.04	TRKCM	56.13		

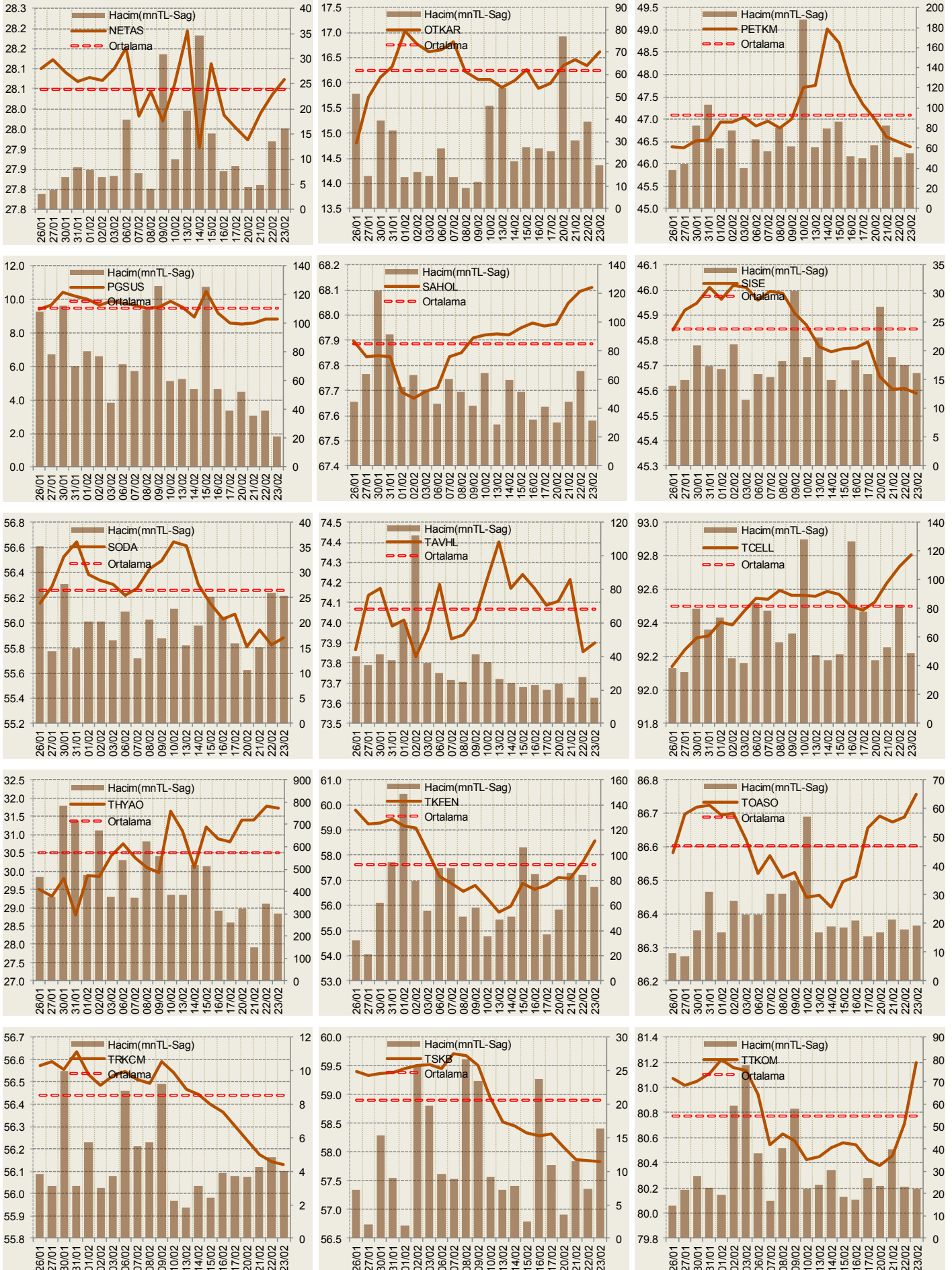
Yabancı Oranı Grafikleri BIST-50 için



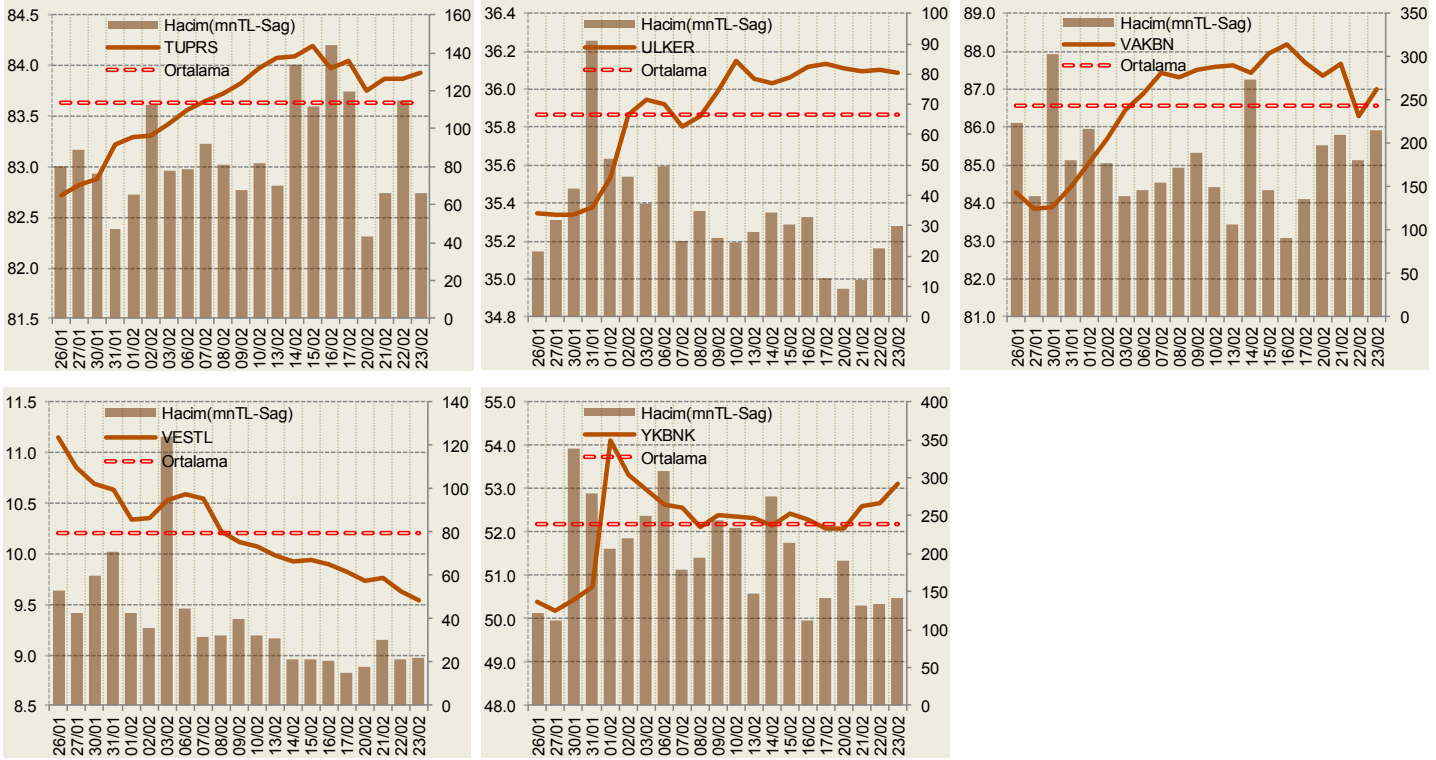
Yabancı Oranı Grafikleri BIST-50 için



Yabancı Oranı Grafikleri BIST-50 için



Yabancı Oranı Grafikleri BIST-50 için



Öneri bilgilendirmesi: İş Yatırım Menkul Değerler A.Ş.'nin (İş Yatırım) BIST'te halka açık şirketler için AL, TUT ve SAT yönündeki önerileri BIST-100 endeksinin (endeks) beklenen getirisine göre değerlendirilmektedir. Tüm bu öneriler İş Yatırım Araştırma Bölümü analistleri tarafından şirketlerin ileride elde edeceği tahmin edilen karları, nakit akımları ve bilançolarına göre bağımsız olarak değerlendirilir. Ek olarak, analistler koşulların elverişsiz olduğu veya doğru değerlendirme yapmanın mümkün olmadığı durumlarda bazı hisse senetleri için geçici olarak GÖZDEN GEÇİRİLİYOR önerisi verebilirler. Münferit her şirket için yatırım önerisi sırasıyla belirtilen şu kriterlere göre değerlendirilir i-) şirketin beklenen toplam getiri potansiyeli endeksin beklenen getiri potansiyelinin %5 üzerinde ise AL önerisi verilir; ii-) şirketin beklenen toplam getiri potansiyeli endeksin beklenen getiri potansiyelinin %5 altında ise SAT önerisi verilir; iii-) şirketin beklenen toplam getiri potansiyeli ile endeksin beklenen getiri potansiyeli arasındaki fark negatif %5 ve pozitif %5 sınırları içinde kalıyorsa TUT önerisi verilir.

Burada yer alan bilgiler İş Yatırım Menkul Değerler A.Ş. tarafından bilgilendirme amacı ile hazırlanmıştır. Yatırım bilgi, yorum ve tavsiyeleri yatırım danışmanlığı kapsamında değildir. Yatırım danışmanlığı hizmeti; aracı kurumlar, portföy yönetim şirketleri, mevduat kabul etmeyen bankalar ile müşteri arasında imzalanacak yatırım danışmanlığı sözleşmesi çerçevesinde sunulmaktadır. Burada yer alan yorum ve tavsiyeler, yorum ve tavsiyede bulunanların kişisel görüşlerine dayanmaktadır. Herhangi bir yatırım aracının alım-satım önerisi ya da getiri vaadi olarak yorumlanmamalıdır. Bu görüşler mali durumunuz ile risk ve getiri tercihlerinize uygun olmayabilir. Bu nedenle, sadece burada yer alan bilgilere dayanarak yatırım kararı verilmesi beklentilerinize uygun sonuçlar doğurmayabilir.

Burada yer alan fiyatlar, veriler ve bilgilerin tam ve doğru olduğu garanti edilemez; içerik, haber verilmeksizin değiştirilebilir. Tüm veriler, İş Yatırım Menkul Değerler A.Ş. tarafından güvenilir olduğuna inanılan kaynaklardan alınmıştır. Bu kaynakların kullanılması nedeni ile ortaya çıkabilecek hatalardan İş Yatırım Menkul Değerler A.Ş. sorumlu değildir.