

Günlük Yabancı Oranları Tablosu

14/02/2017

Günlük Değişime Göre														
BİST'in yabancı payı günlük değişimi			-0.04			Puan			En Çok Azalan			Cari Deger		
En Çok Artan Hisseler	Cari Deger Yabancı Payı	10/02/2017 Yabancı Payı	Puan Değ. bps	HAO %	Günlük Getiri %	En Çok Azalan Hisseler	Cari Deger Yabancı Payı	10/02/2017 Yabancı Payı	Puan Değ. bps	HAO %	Günlük Getiri %			
ZOREN	6.05	4.41	1.64	12.72	1.69	LKMNH	38.07	39.66	-1.59	66.81	-1.00			
MIPAZ	2.29	1.25	1.04	13.55	0.00	CEMTS	5.54	6.25	-0.71	40.94	0.74			
EUKYO	2.25	1.55	0.70	49.13	1.82	HALKB	84.89	85.44	-0.54	48.77	2.73			
BİZİM	37.41	36.71	0.70	44.26	1.61	TKFEN	55.73	56.27	-0.54	47.65	3.46			
VANGD	1.29	0.64	0.66	33.27	-2.21	THYAO	31.10	31.63	-0.53	50.22	2.51			
IHGZT	4.09	3.51	0.59	32.93	-5.13	IPEKE	33.25	33.76	-0.51	37.68	-0.48			
IHLAS	8.70	8.20	0.50	86.32	-4.88	CRDFA	10.25	10.75	-0.51	14.60	0.00			
GEREL	5.51	5.02	0.49	63.31	5.65	KOZAA	37.12	37.59	-0.47	44.90	-0.47			
METUR	8.70	8.23	0.47	50.56	-0.59	TSKB	58.52	58.95	-0.43	38.96	0.67			
ISCTR	71.06	70.62	0.45	30.88	1.79	ALCTL	6.67	7.03	-0.36	34.94	0.26			

Haftalık Değişime Göre														
BİST'in yabancı payı haftalık değişim			0.00			Bps			En Çok Azalan			Cari Deger		
En Çok Artan Hisseler	Cari Deger Yabancı Payı	06/02/2017 Yabancı Payı	Puan Değ. bps	HAO %	Hafta Getiri %	En Çok Azalan Hisseler	Cari Deger Yabancı Payı	06/02/2017 Yabancı Payı	Puan Değ. bps	HAO %	Hafta Getiri %			
ZOREN	6.05	2.18	3.87	12.72	2.56	MRGYO	0.28	8.89	-8.61	48.40	2.63			
KRSTL	5.40	1.79	3.61	71.98	13.13	IPEKE	33.25	36.45	-3.20	37.68	0.98			
IHMAD	3.92	1.23	2.70	74.16	-13.40	BİZİM	37.41	39.58	-2.17	44.26	4.55			
KRDMD	18.76	16.34	2.42	93.92	1.57	OYLUM	0.02	1.84	-1.82	74.55	0.91			
MGROS	36.14	33.90	2.24	19.44	5.31	LKMNH	38.07	39.73	-1.66	66.81	5.53			
MIPAZ	2.29	0.16	2.13	13.55	14.29	CEMTS	5.54	7.16	-1.62	40.94	-7.46			
ORGE	17.29	15.32	1.96	46.18	0.15	CRDFA	10.25	11.68	-1.43	14.60	-4.02			
IHLAS	8.70	6.93	1.78	86.32	-9.30	TKFEN	55.73	57.14	-1.41	47.65	0.65			
EUKYO	2.25	0.56	1.69	49.13	17.89	AKGRT	71.31	72.53	-1.22	27.99	-1.09			
IHGZT	4.09	2.60	1.49	32.93	-12.94	KOZAA	37.12	38.27	-1.15	44.90	1.91			

Aylık Değişime Göre														
BİST'in yabancı payı aylık değişimi			0.99			Bps			En Çok Azalan			Cari Deger		
En Çok Artan Hisseler	Cari Deger Yabancı Payı	16/01/2017 Yabancı Payı	Puan Chng. bps	HAO %	Ay Getiri %	En Çok Azalan Hisseler	Cari Deger Yabancı Payı	16/01/2017 Yabancı Payı	Puan Chng. bps	HAO %	Ay Getiri %			
AVISA	97.10	48.44	48.67	19.84	6.04	MRGYO	0.28	8.89	-8.61	48.40	-13.33			
VERUS	60.74	30.40	30.34	14.20	11.61	IPEKE	33.25	40.06	-6.81	37.68	-1.44			
ETILR	30.02	13.78	16.24	34.26	32.55	BRKSN	0.07	6.49	-6.42	66.83	-11.34			
KRSAN	24.55	12.28	12.28	45.00	5.96	ALGYO	16.72	21.47	-4.75	48.75	-0.90			
VERTU	22.13	11.08	11.05	27.91	7.84	TKFEN	55.73	59.85	-4.12	47.65	10.06			
ORGE	17.29	8.08	9.21	46.18	2.34	KUTPO	22.06	25.06	-3.00	24.18	-1.72			
THYAO	31.10	21.92	9.18	50.22	12.16	ISYAT	12.63	15.38	-2.74	67.29	2.04			
YATAS	48.24	40.37	7.87	55.88	19.57	BİZİM	37.41	40.10	-2.68	44.26	7.94			
PSDTC	13.73	6.87	6.87	41.94	-5.87	ASELS	54.14	56.77	-2.63	15.29	1.68			
ADNAC	15.93	9.30	6.62	49.46	4.65	KOZAA	37.12	39.74	-2.61	44.90	-0.93			

Yıllık Değişime Göre														
BİST'in yabancı payı yıllık değişimi			1.34			Bps			En Çok Azalan			Cari Deger		
En Çok Artan Hisseler	Cari Deger Yabancı Payı	30/12/2016 Yabancı Payı	Puan Chng. bps	HAO %	Yıllık Getiri %	En Çok Azalan Hisseler	Cari Deger Yabancı Payı	30/12/2016 Yabancı Payı	Puan Chng. bps	HAO %	Yıllık Getiri %			
BANVT	24.28	6.97	17.31	21.05	61.65	IPEKE	33.25	42.31	-9.06	37.68	-1.90			
YATAS	48.24	37.26	10.98	55.88	26.62	MRGYO	0.28	8.89	-8.61	48.40	2.63			
THYAO	31.10	21.83	9.27	50.22	14.17	BRKSN	0.07	6.05	-5.98	66.83	-25.18			
VAKBN	87.64	79.52	8.12	25.21	19.54	TKFEN	55.73	60.82	-5.09	47.65	20.28			
ADNAC	15.93	7.83	8.09	49.46	7.14	ASELS	54.14	58.46	-4.32	15.29	9.60			
KRDMD	18.76	11.42	7.34	93.92	12.17	JANTS	8.43	11.52	-3.09	14.52	3.77			
HALKB	84.89	78.50	6.39	48.77	28.91	KOZAA	37.12	40.15	-3.03	44.90	-0.47			
MINDRS	10.90	5.05	5.85	47.25	18.33	TTRAK	72.14	74.94	-2.80	24.89	11.33			
SASA	11.47	5.74	5.73	15.18	17.27	ISYAT	12.63	15.38	-2.74	67.29	4.17			
METUR	8.70	3.07	5.62	50.56	19.01	CUSAN	2.78	5.27	-2.48	17.66	0.74			

*2 Kasım'dan itibaren yabancı listesine giren kurumlar güncellenmiştir.

BİST Yıllık Yabancı Oranı Grafiği



**Hisseler için belirtilen oranlar HAO kısmı için geçerlidir.

Cari Hisse Yabancı Oranları

Hisse	Yabancı Payı(%)	Hisse	Yabancı Payı(%)	Hisse	Yabancı Payı(%)	Hisse	Yabancı Payı(%)	Hisse	Yabancı Payı(%)
ACSEL	0.00	BRKO	0.18	GEREL	5.51	METUR	8.70	TRKCM	56.47
ADANA	6.44	BRKSN	0.07	GLYHO	24.63	MGROS	36.14	TSGYO	0.20
ADBGR	0.00	BRSAN	42.83	GOLTS	6.50	MIPAZ	2.29	TSKB	58.52
ADEL	38.54	BRYAT	3.28	GOODY	55.97	MMCAS	1.83	TSPOR	4.97
ADESE	7.65	BSOKE	0.00	GOZDE	1.44	MNDRS	10.90	TTKOM	80.45
ADNAC	15.93	BTCIM	4.99	GRNYO	5.89	MRDIN	6.01	TTRAK	72.14
AEFES	79.78	BUCIM	2.71	GSDHO	3.34	MRGYO	0.28	TUCLK	0.75
AFYON	2.40	BURVA	1.43	GSRAY	1.16	MRSHL	74.42	TUKAS	2.98
AGYO	0.18	CCOLA	91.57	GUBRF	23.23	MZHLD	0.27	TUPRS	84.08
AKBNK	68.76	CELHA	1.18	GUSGR	5.78	NETAS	28.19	TURGG	0.35
AKCNS	33.42	CEMAS	3.23	GYHOL	4.87	NIBAS	0.69	ULKER	36.05
AKENR	10.70	CEMTS	5.54	HALKB	84.89	NTHOL	49.53	ULUSE	5.19
AKFGY	1.40	CIMS A	58.96	HATEK	0.01	NTTUR	4.17	ULUUN	0.50
AKGRT	71.31	CLEBI	50.70	HDFGS	5.04	NUGYO	53.09	UNYEC	3.04
AKGUV	0.01	CMBTN	1.45	HEKTS	1.75	NUHCM	4.45	USAK	1.77
AKMGY	0.98	CMENT	0.52	HLGYO	2.33	ODAS	11.25	USAS	0.02
AKPAZ	1.73	COMDO	0.00	HURGZ	1.32	ORGE	17.29	VAKBN	87.64
AKSA	55.64	CRDFA	10.25	ICBCT	0.07	ORMA	0.00	VAKFN	0.02
AKSEN	45.34	CRFSA	1.12	IEYHO	0.68	OSMEN	1.46	VAKKO	0.00
AKSGY	1.32	CUSAN	2.78	IHGZT	4.09	OSTIM	0.00	VANGD	1.29
AKSUE	0.05	DAGHL	0.00	IHLAS	8.70	OTKAR	15.90	VERTU	22.13
ALARK	41.73	DARDL	5.67	IHMAD	3.92	OYAYO	0.00	VERUS	60.74
ALBRK	39.90	DENCM	0.01	INDES	62.00	OYLUM	0.02	VESBE	9.62
ALCAR	6.44	DENIZ	0.00	INFO	2.59	OZGYO	0.31	VESTL	9.99
ALCTL	6.67	DESPC	8.05	IPEKE	33.25	OZKGY	27.44	VKGYO	4.52
ALGYO	16.72	DEVA	4.68	ISCTR	71.06	PAGYO	0.09	YATAS	48.24
ALKA	6.73	DGATE	25.97	ISDMR	0.45	PARSN	1.16	YAZIC	62.57
ALKIM	23.44	DGGYO	0.69	ISFIN	3.25	PEGYO	0.00	YGGYO	0.00
ALYAG	0.05	DGKLB	1.11	ISGSY	10.36	PENGD	51.65	YGYO	1.53
ANACM	52.05	DGZTE	0.70	ISGYO	29.87	PETKM	47.76	YKBNK	52.34
ANELE	38.11	DIRIT	0.01	ISMEN	66.74	PETUN	30.24	YKGYO	1.27
ANELT	0.13	DITAS	0.00	ISYAT	12.63	PGSUS	9.55	YUNSA	0.03
ANHYT	62.25	DOAS	24.03	ITTFH	1.97	PKART	0.28	YYAPI	0.02
ANSA	0.29	DOBUR	51.21	IZMDC	5.38	PNSUT	57.45	ZOREN	6.05
ANSGR	18.96	DOCU	82.92	IZOCM	0.09	POLHO	2.60		
ARCLK	88.84	DOGUB	0.04	JANTS	8.43	PRKAB	12.42		
ARENA	48.37	DOHOL	29.09	KAREL	0.00	PRKME	10.74		
ARMDA	3.45	DYOBY	2.50	KARSN	3.30	PSDTC	13.73		
ARSAN	3.47	ECBYO	17.38	KARTN	1.06	RAYSG	84.20		
ASELS	54.14	ECILC	32.18	KATMR	2.36	RHEAG	0.17		
ASLAN	2.16	ECZYT	15.93	KCHOL	84.87	RYGYO	51.89		
ASUZU	0.40	EDIP	0.20	KENT	93.61	RY SAS	13.39		
ATAGY	0.14	EGCYO	19.43	KERV/T	0.03	SAHOL	67.93		
ATEKS	1.28	EGEEN	15.96	KIPA	0.09	SAMAT	0.74		
ATLAS	0.73	EGGUB	0.11	KLGYO	1.31	SANEL	0.21		
ATPET	0.08	EGPRO	0.47	KLMSN	35.59	SARKY	3.52		
ATSYH	5.00	EGSER	14.57	KOMHL	0.07	SASA	11.47		
AVGYO	0.29	EKGYO	80.70	KONYA	54.07	SELEC	62.93		
AVISA	97.10	EMKEL	0.02	KORDS	51.81	SILVR	6.03		
AVOD	5.23	ENKAI	73.75	KOZAA	37.12	SISE	45.77		
AVTUR	0.97	EPLAS	0.00	KOZAL	89.34	SKBNK	11.81		
AYEN	6.37	ERBOS	4.95	KRDMA	4.61	SKTAS	0.00		
AYES	0.00	EREGL	77.13	KRDMB	2.06	SNGYO	2.95		
AYGAZ	74.60	ERSU	0.13	KRDMD	18.76	SODA	56.61		
BAGFS	2.85	ESCOM	0.16	KRONT	12.26	SRVGY	1.67		
BAKAN	10.32	ETILR	30.02	KRSAN	24.55	TATGD	38.31		
BANVT	24.28	ETYAT	0.04	KRSTL	5.40	TAVHL	74.40		
BASCM	3.99	EJHOL	0.64	KUTPO	22.06	TBORG	12.92		
BFREN	23.51	EJKYO	2.25	KUYAS	0.06	TCELL	92.56		
BIMAS	69.22	EJYO	1.23	LKMNH	38.07	TEKTU	0.32		
BIZIM	37.41	FENER	1.34	LOGO	60.29	TGSAS	0.00		
BJKAS	7.97	FFKRL	0.00	MAALT	0.01	THYAO	31.10		
BLCYT	3.52	FINBN	0.00	MAKTK	0.58	TIRE	70.80		
BMEKS	1.13	FLAP	6.13	MARTI	0.00	TKFEN	55.73		
BNTAS	10.08	FMIZP	3.01	MEMSA	0.00	TKNSA	4.92		
BOLUC	17.05	FROTO	70.15	MENBA	0.13	TMSN	3.53		
BOSSA	0.06	GARAN	80.96	MEPET	0.12	TOASO	86.45		
BOYP	91.82	GARFA	0.00	MERKO	0.04	TRCAS	8.43		
BRISA	24.28	GENTS	3.78	METRO	0.61	TRGYO	37.03		

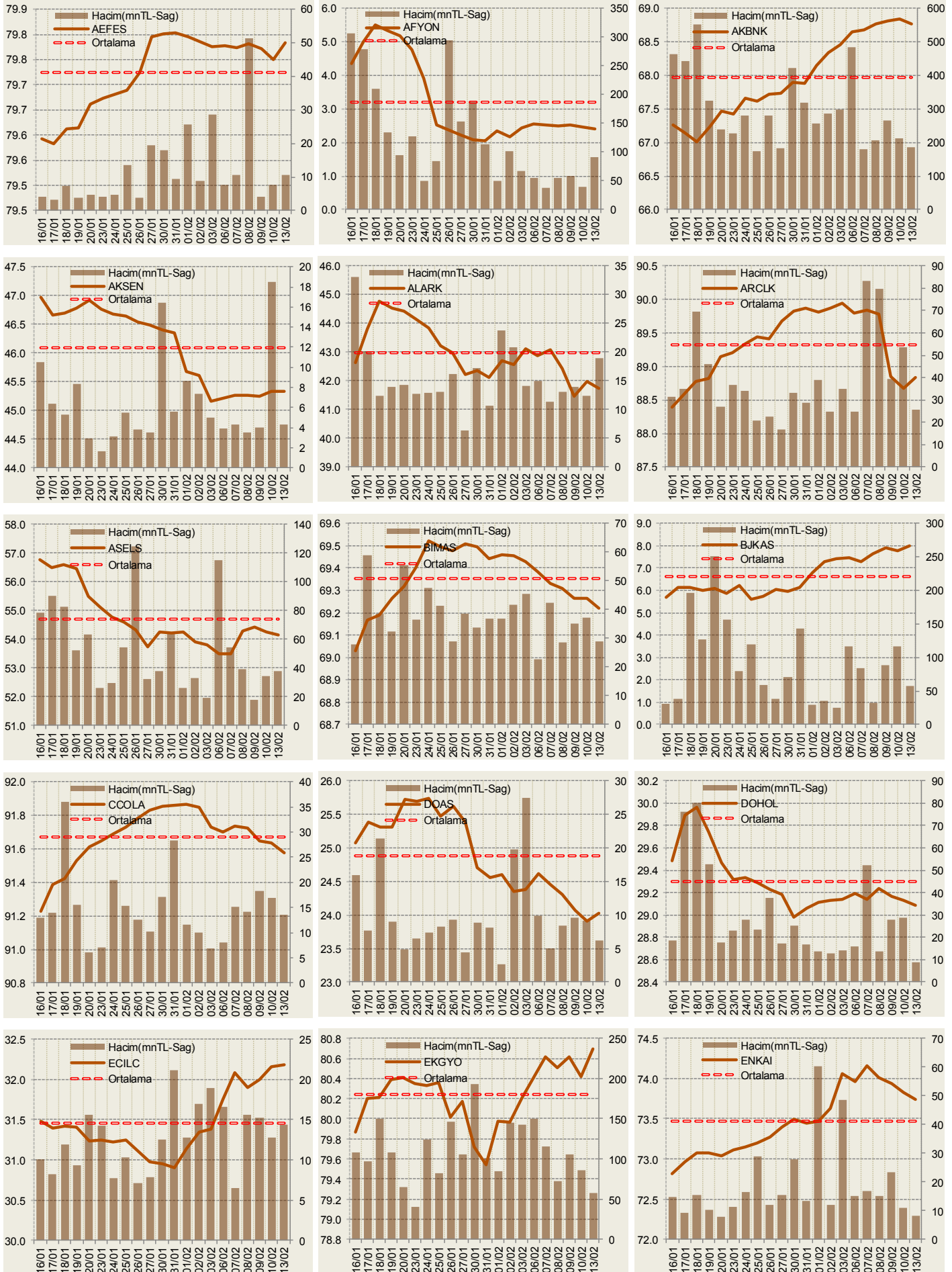
Yabancı Oranı 10 Günlük Artış Matrisi (10 Gündür Sürekli Artan Hisseler)													Çm. Sayısı
Hisse	HAO(%)	Günlük Yabancı Oranları (%)											
		13/02	10/02	09/02	08/02	07/02	06/02	03/02	02/02	01/02	31/01	30/01	
DYOBZ	25.17	2.50	2.34	2.24	1.97	1.86	1.80	1.62	1.46	1.14	1.12	1.10	10
GOZDE	25.91	1.44	1.34	1.25	1.21	1.18	1.15	1.11	1.06	0.99	0.98		10
GRNYO	77.64	5.89	5.82	5.73	5.66	5.63	5.39	4.82	4.60	4.50	4.47	4.47	10
TUPRS	48.92	84.08	83.97	83.82	83.72	83.65	83.56	83.42	83.30	83.29	83.21	82.88	10
KRSTL	71.98	5.40	5.21	4.17	3.11	2.35	1.79	1.72	1.27	1.15	0.97		9
TRCAS	30.48	8.43	8.33	8.26	8.16	8.01	7.94	7.89	7.87	7.86			8
ADNAC	49.46	15.93	15.91	15.71	15.60	15.33	14.47	14.33	12.96				7
AKSA	37.19	55.64	55.50	55.22	54.82	54.70	54.54	54.41	54.20				7
ALBRK	20.19	39.90	39.83	39.60	39.55	39.46	39.37	39.28	39.25				7
IHMAD	74.16	3.92	3.77	3.32	2.24	1.65	1.23	0.25	0.02				7
SAHOL	43.95	67.93	67.92	67.91	67.85	67.84	67.71	67.69	67.67				7
YAZIC	24	62.57	62.56	62.48	62.47	62.47	62.45	62.42	62.39				7
ZOREN	12.72	6.05	4.41	2.48	2.41	2.33	2.18	2.11					6
BURVA	54.43	1.43	1.31	1.00	0.73	0.30	0.13						5
IHLAS	86.32	8.70	8.20	7.73	7.28	7.11	6.93						5
ISCTR	30.88	71.06	70.62	70.38	70.26	70.24	69.79						5
LOGO	65.17	60.29	60.24	60.16	60.13	60.05	60.04						5
MGROS	19.44	36.14	35.70	34.77	34.48	34.09	33.90						5
AYGAZ	24.03	74.60	74.54	74.51	74.48	74.47							4
FROTO	17.77	70.15	70.04	69.98	69.74	69.74							4
GUBRF	23.37	23.23	23.23	22.75	22.48	22.46							4
ODAS	37.45	11.25	10.93	10.54	9.97	9.97							4
TAVHL	40.55	74.40	74.21	74.02	73.94	73.92							4
ARSAN	42.88	3.47	3.25	3.13	3.05								3
AVOD	79.36	5.23	4.85	4.54	4.42								3
BRISA	10.15	24.28	24.25	24.11	24.07								3
BUCIM	27.8	2.71	2.68	2.65	2.63								3
CEMAS	23.5	3.23	3.22	3.22	3.22								3
ECILC	20.16	32.18	32.16	32.00	31.90								3
ESCOM	33.01	0.16	0.08	0.06	0.03								3
HEKTS	42.23	1.75	1.73	1.65	1.56								3
ICBCT	6.04	0.07	0.07	0.06	0.05								3
IEYHO	70.13	0.68	0.52	0.48	0.32								3
IHGZT	32.93	4.09	3.51	2.84	2.46								3
ISMEN	27.73	66.74	66.73	66.73	66.72								3
ITTFH	62.7	1.97	1.90	1.85	1.75								3
KORDS	28.43	51.81	51.51	51.48	51.45								3
MAKTK	8.8	0.58	0.48	0.39	0.26								3
MIPAZ	13.55	2.29	1.25	0.87	0.13								3
MNDRS	47.25	10.90	10.57	10.43	10.38								3
MRSHL	8.79	74.42	74.38	74.33	74.30								3
NUGYO	27.74	53.09	53.04	52.71	52.68								3
PETKM	46.26	47.76	47.71	47.01	46.81								3
PNSUT	38.08	57.45	57.43	57.40	57.35								3
PRKME	31.46	10.74	10.52	10.50	10.43								3
TKNSA	16.54	4.92	4.69	4.67	4.67								3
TSGYO	22.82	0.20	0.10	0.08	0.05								3
TUKAS	11.98	2.98	2.97	2.91	2.89								3
USAK	58.56	1.77	1.74	1.66	1.42								3
VAKBN	25.21	87.64	87.57	87.50	87.31								3
VANGD	33.27	1.29	0.64	0.60	0.00								3
YATAS	55.88	48.24	47.88	47.33	47.01								3
AKENR	25.24	10.70	10.69	10.68									2
AKSEN	20.66	45.34	45.33	45.24									2
ANELE	36.46	38.11	38.05	37.59									2
ANHYT	15.1	62.25	62.22	62.15									2
ARENA	50.6	48.37	48.19	48.08									2
AVGYO	38.41	0.29	0.14	0.07									2
DESPC	38.22	8.05	7.88	7.66									2
ECZYT	22.2	15.93	15.90	15.80									2
ELUKYO	49.13	2.25	1.55	0.56									2
GARAN	50.07	80.96	80.53	80.35									2
GENTS	45.16	3.78	3.70	3.67									2
GSRAY	31.24	1.16	1.14	1.13									2
HLGYO	20.62	2.33	2.20	2.15									2
INDES	35.28	62.00	61.90	61.64									2
KARTN	24.51	1.06	1.04	0.87									2
KUYAS	67.26	0.06	0.04	0.00									2
METUR	50.56	8.70	8.23	7.74									2
NETAS	36.94	28.19	28.06	27.97									2
ORGE	46.18	17.29	16.96	15.70									2
OZKGY	15.51	27.44	27.11	27.02									2
PETUN	33.14	30.24	30.24	30.20									2
RYGYO	38	51.89	51.84	51.79									2
RYSAS	63.85	13.39	13.22	12.89									2
SAMAT	62.16	0.74	0.59	0.13									2
SRVGY	6.45	1.67	1.54	0.93									2
TRGYO	21.19	37.03	36.97	36.85									2
TURGG	23.4	0.35	0.29	0.25									2
ACSEL	51.74	0.00	0.00										1

Yabancı Oranı 10 Günlük Artış Matrisi (10 Gündür Sürekli Artan Hisseler)													Çm. Sayısı
Hisse	HAO(%)	Günlük Yabancı Oranları (%)											
		13/02	10/02	09/02	08/02	07/02	06/02	03/02	02/02	01/02	31/01	30/01	
ADANA	58.41	6.44	6.43										1
ADESE	29.31	7.65	7.28										1
AEFES	31.47	79.78	79.75										1
AKFGY	24.25	1.40	1.40										1
AKGUV	18.59	0.01	0.00										1
ARCLK	25.04	88.84	88.67										1
ARMDA	19.24	3.45	3.44										1
AYEN	15	6.37	6.33										1
BIZIM	44.26	37.41	36.71										1
BJKAS	48.97	7.97	7.79										1
BLCYT	33.08	3.52	3.47										1
CLEBI	21.59	50.70	50.69										1
DEVA	17.73	4.68	4.66										1
DGATE	34.29	25.97	25.83										1
DGGYO	5.45	0.69	0.69										1
DGZTE	6.13	0.70	0.68										1
DITAS	26.34	0.00	0.00										1
DOAS	14.72	24.03	23.91										1
EKGYO	49.36	80.70	80.42										1
ERBOS	50.86	4.95	4.94										1
ETYAT	93.76	0.04	0.01										1
GEREL	63.31	5.51	5.02										1
HURGZ	22.34	1.32	1.30										1
ISGSY	30.89	10.36	10.21										1
KARSN	34.54	3.30	3.23										1
KIPA	4.5	0.09	0.09										1
KUTPO	24.18	22.06	21.94										1
METRO	57.52	0.61	0.60										1
NUHCM	13.29	4.45	4.45										1
SANEL	43.74	0.21	0.10										1
SKTAS	34.32	0.00	0.00										1
TEKTU	53.86	0.32	0.05										1
TMSN	24.34	3.53	3.47										1
TOASO	24.11	86.45	86.45										1
TTKOM	13.3	80.45	80.43										1
YUNSA	38.31	0.03	0.01										1
YYAPI	14.84	0.02	0.00										1

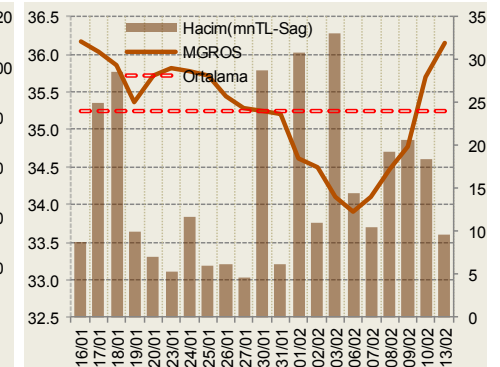
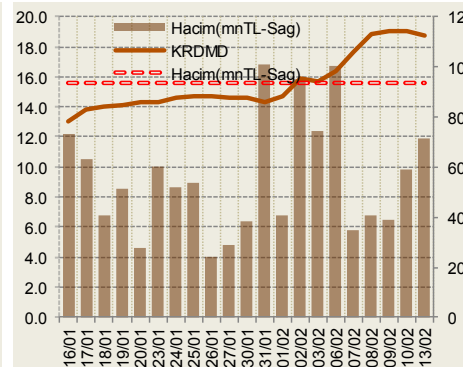
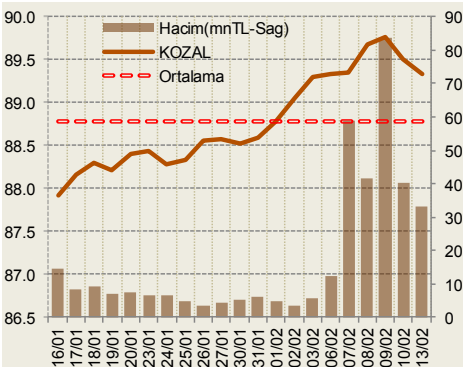
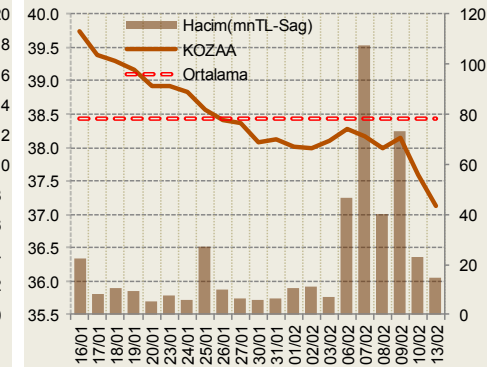
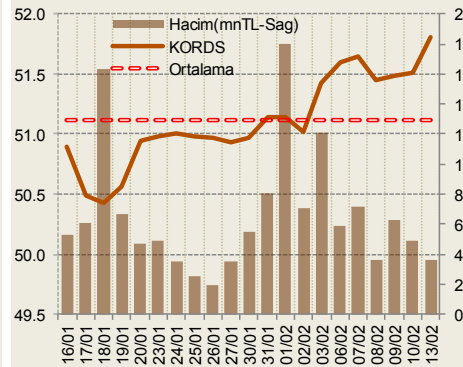
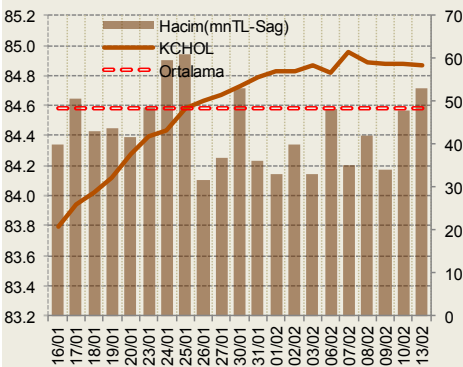
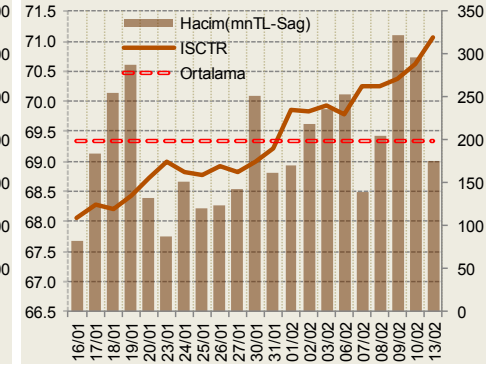
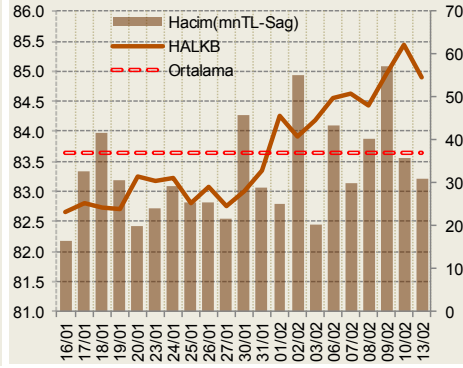
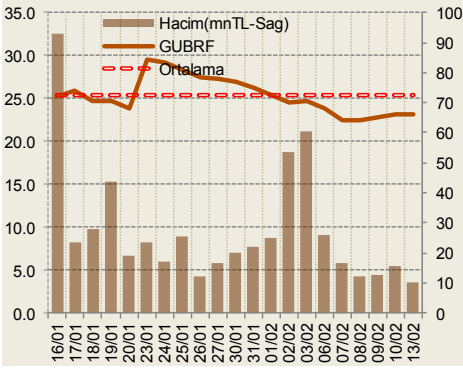
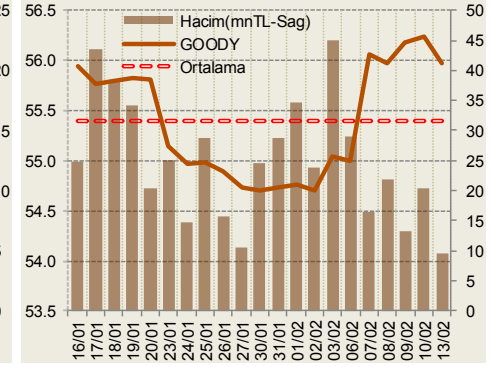
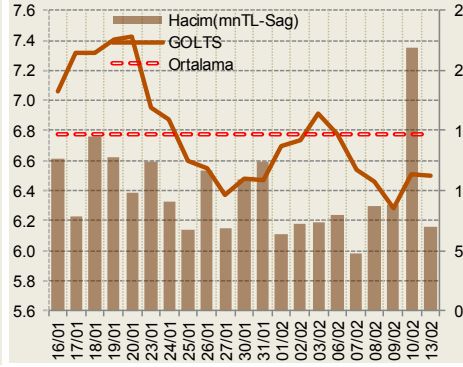
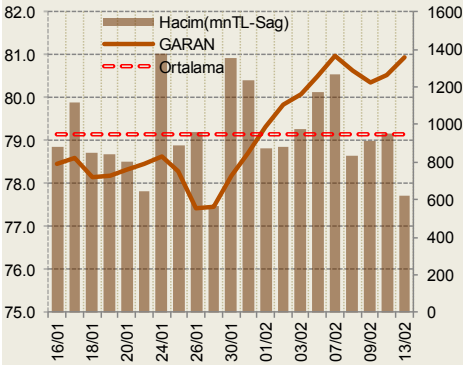
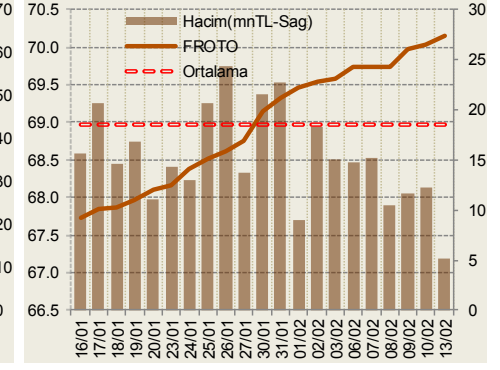
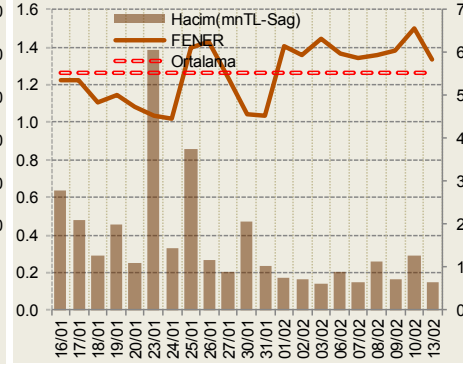
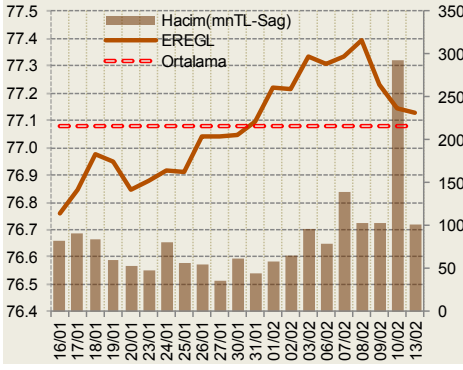
Yabancı Oranı 10 Günlük Düşüş Matrisi (10 Gündür Sürekli Düşen Hisseler)														Gün Sayısı
Hisse	HAO(%)	Günlük Yabancı Oranları (%)												
		13/02	10/02	09/02	08/02	07/02	06/02	03/02	02/02	01/02	31/01	30/01		
PKART	33.78	0.28	0.35	0.40	0.44	0.46	0.49	0.56	0.64	0.77	0.93	1.08	10	
BIMAS	64.81	69.22	69.27	69.27	69.31	69.33	69.38	69.43	69.46	69.46			8	
ANACM	21.41	52.05	52.15	52.24	52.34	52.40	52.59	52.96	53.22				7	
EGPRO	2.45	0.47	0.49	0.50	0.50	0.52	0.55	0.56	0.57				7	
FMZP	14.96	3.01	3.14	3.19	3.26	3.31	3.34	3.40	3.40				7	
TUCLK	46.45	0.75	0.87	1.01	1.16	1.30	1.37	1.42					6	
BANVT	21.05	24.28	24.35	24.53	24.65	24.67	24.72						5	
BOLUC	29.49	17.05	17.08	17.16	17.16	17.18	17.23						5	
İPEKE	37.68	33.25	33.76	35.07	35.82	36.10	36.45						5	
KLMSN	31.23	35.59	35.76	35.88	36.05	36.55	36.74						5	
MFDIN	44.85	6.01	6.01	6.03	6.06	6.10	6.12						5	
POLHO	8.12	2.60	2.64	2.68	2.71	2.75	2.77						5	
TBORG	4.3	12.92	12.99	13.11	13.11	13.11	13.12						5	
VESTL	21.06	9.99	10.07	10.11	10.22	10.54	10.59						5	
AKSGY	26.64	1.32	1.39	1.43	1.45	1.45							4	
COOLA	25.95	91.57	91.64	91.64	91.73	91.73							4	
ENKAI	12.13	73.75	73.82	73.93	74.01	74.16							4	
GUSGR	16.78	5.78	6.12	6.18	6.30	6.50							4	
JANTS	14.52	8.43	8.61	8.63	8.74	8.89							4	
KATMR	36.28	2.36	2.71	3.11	3.29	4.05							4	
KCHOL	22.19	84.87	84.87	84.87	84.88	84.95							4	
KRDDB	70.06	2.06	2.09	2.10	2.10	2.16							4	
SISE	33.83	45.77	45.86	45.91	45.99	45.99							4	
TSKB	38.96	58.52	58.95	59.51	59.68	59.72							4	
ULUUN	24.13	0.50	0.57	0.80	0.92	0.96							4	
AKGRT	27.99	71.31	71.52	71.65	72.41								3	
BRSAN	17.85	42.83	43.02	43.03	43.07								3	
DOHOL	35.95	29.09	29.13	29.16	29.24								3	
EGSER	33.26	14.57	14.58	14.69	14.73								3	
EREGL	47.53	77.13	77.15	77.23	77.39								3	
KOMHL	43.58	0.07	0.07	0.07	0.08								3	
ADEL	27.68	38.54	38.81	38.97									2	
AFYON	48.43	2.40	2.46	2.52									2	
ALCTL	34.94	6.67	7.03	7.35									2	
ASELS	15.29	54.14	54.24	54.41									2	
AVISA	19.84	97.10	97.10	97.11									2	
AVTUR	29.45	0.97	1.03	1.06									2	
BAGFS	58.96	2.85	2.86	2.88									2	
CEMTS	40.94	5.54	6.25	7.26									2	
CRDFA	14.6	10.25	10.75	11.68									2	
DOCO	78.4	82.92	83.18	83.32									2	
GSDHO	50.86	3.34	3.36	3.38									2	
ISFIN	20.89	3.25	3.26	3.28									2	
İSYAT	67.29	12.63	12.76	12.83									2	
KOZAA	44.9	37.12	37.59	38.14									2	
KOZAL	29.99	89.34	89.50	89.76									2	
KRDMD	93.92	18.76	18.99	19.00									2	
MAALT	29.65	0.01	0.01	0.06									2	
SARKY	82.24	3.52	3.55	3.56									2	
SASA	15.18	11.47	11.48	11.61									2	
TKFEN	47.65	55.73	56.27	56.81									2	
TRKCM	30.92	56.47	56.54	56.59									2	
TSPOR	48.95	4.97	5.21	5.29									2	
YKBNK	17.76	52.34	52.35	52.40									2	
AKBNK	49.58	68.76	68.84										1	
AKCNS	20.45	33.42	33.44										1	
AKMGY	18.27	0.98	0.98										1	
ALARK	29.57	41.73	41.97										1	
ALCAR	14.77	6.44	6.51										1	
ALGYO	48.75	16.72	16.73										1	
ALKA	19.06	6.73	6.75										1	
ALKIM	31.39	23.44	23.47										1	
ANSGR	41.76	18.96	18.96										1	
ASLAN	3.21	2.16	2.19										1	
ATEKS	16.76	1.28	1.30										1	
BFREN	15.46	23.51	23.62										1	
BMEKS	55.44	1.13	1.18										1	
BRKO	92.95	0.18	0.18										1	
BRYAT	12.04	3.28	3.32										1	
CMSA	40.35	58.96	59.00										1	
CMBTN	49.69	1.45	1.48										1	
CRFSA	3.37	1.12	1.13										1	
EGEEN	34.66	15.96	16.14										1	
EUHOL	54.49	0.64	0.83										1	
FBNER	31.73	1.34	1.50										1	
GARFA	8.37	0.00	0.03										1	
GLYHO	55.88	24.63	24.65										1	
GOLTS	67.87	6.50	6.51										1	
GOODY	25.31	55.97	56.24										1	
HALKB	48.77	84.89	85.44										1	

Yabancı Oranı 10 Günlük Düşüş Matrisi (10 Gündür Sürekli Düşen Hisseler)														Gün Sayısı
Hisse	HAO(%)	Günlük Yabancı Oranları (%)												
		13/02	10/02	09/02	08/02	07/02	06/02	03/02	02/02	01/02	31/01	30/01		
İSGYO	47.32	29.87	29.88										1	
İZMDC	17.27	5.38	5.39										1	
KLGYO	30.83	1.31	1.41										1	
KONYA	15.64	54.07	54.15										1	
KRONT	58.92	12.26	12.48										1	
LKMNH	66.81	38.07	39.66										1	
MEPET	48.95	0.12	0.13										1	
NTHOL	39.13	49.53	49.53										1	
NTTUR	37.67	4.17	4.42										1	
OSTIM	37.74	0.00	0.00										1	
OTKAR	27.45	15.90	16.08										1	
PGSUS	36.21	9.55	9.88										1	
PSDTC	41.94	13.73	13.85										1	
SELEC	15	62.93	62.97										1	
SKBNK	35.19	11.81	11.82										1	
SNGYO	39.61	2.95	2.97										1	
SODA	39.31	56.61	56.64										1	
TATGD	41.26	38.31	38.36										1	
TCELL	34.81	92.56	92.57										1	
THYAO	50.22	31.10	31.63										1	
TTRAK	24.89	72.14	72.27										1	
ULKER	41.77	36.05	36.15										1	
VERUS	14.2	60.74	60.74										1	
VESBE	5.37	9.62	9.65										1	
VKGYO	24.69	4.52	4.63										1	
YGYO	27.82	1.53	1.54										1	

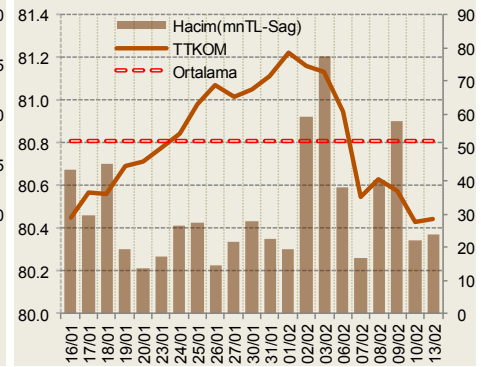
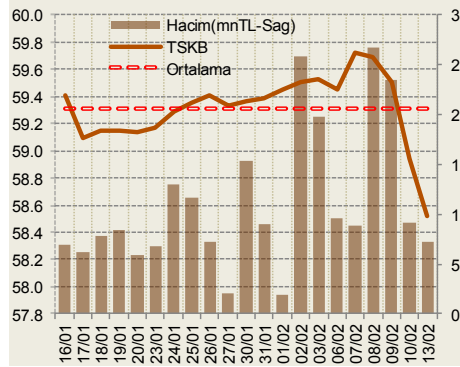
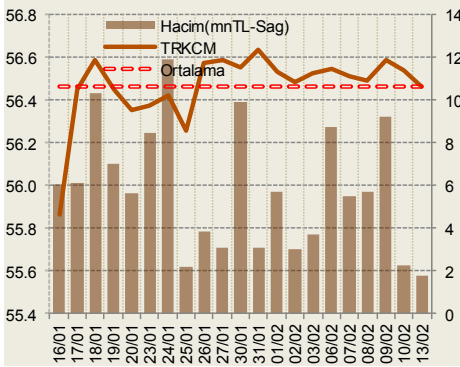
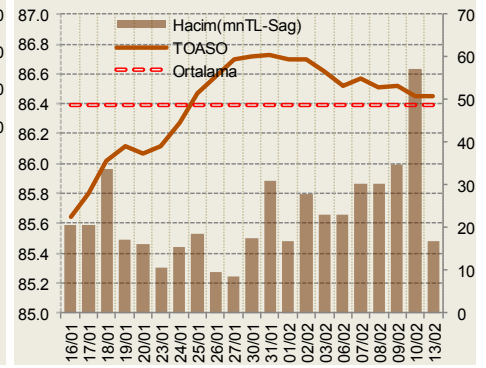
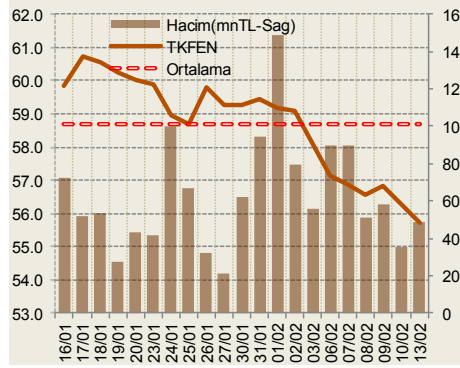
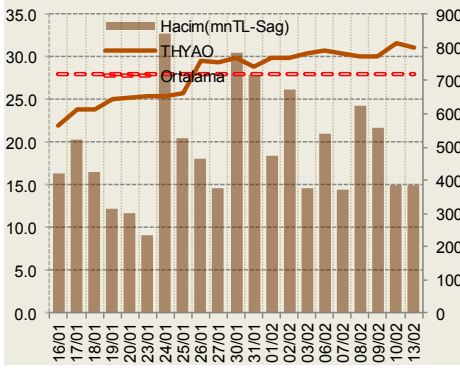
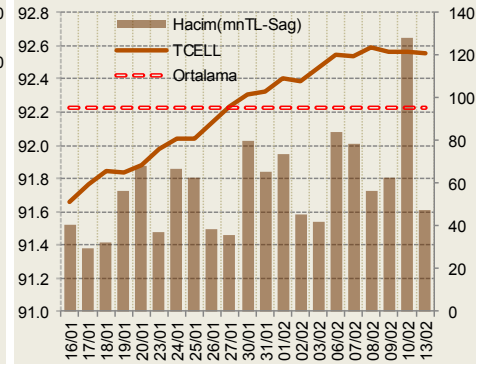
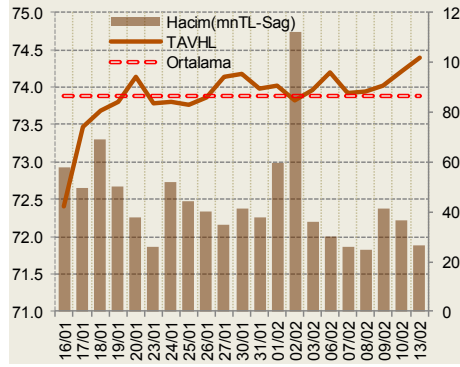
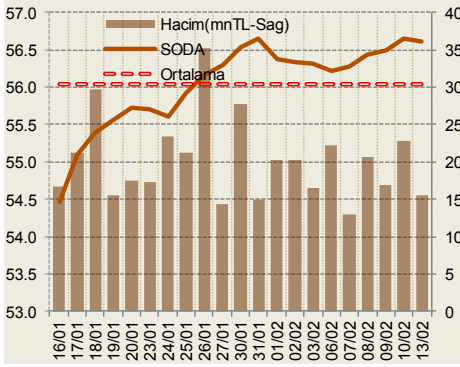
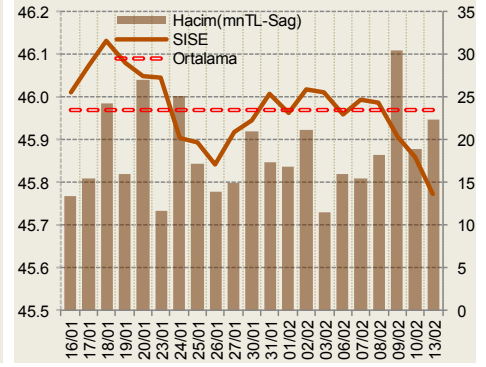
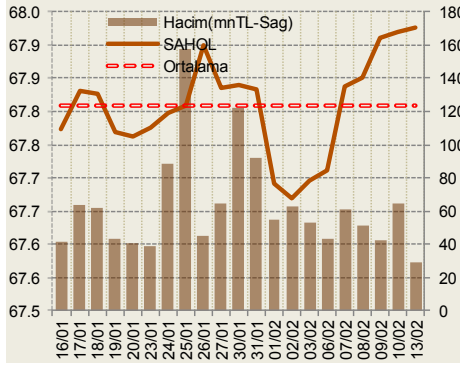
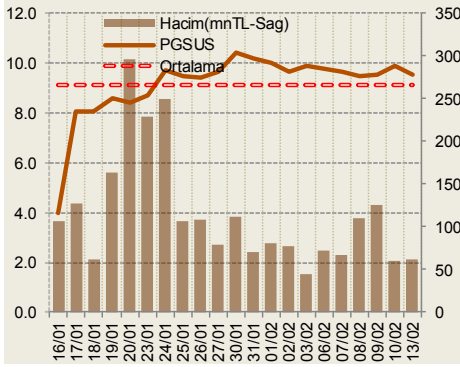
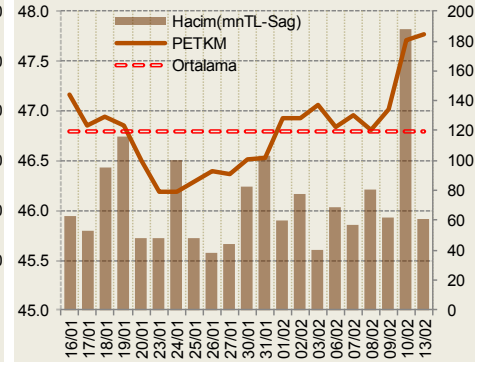
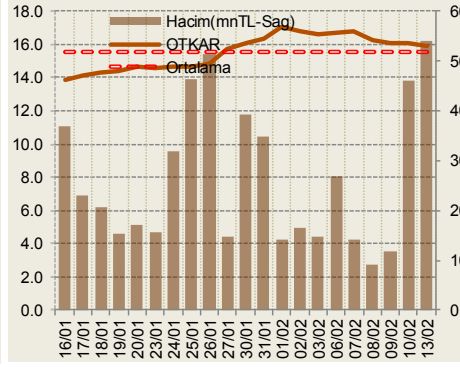
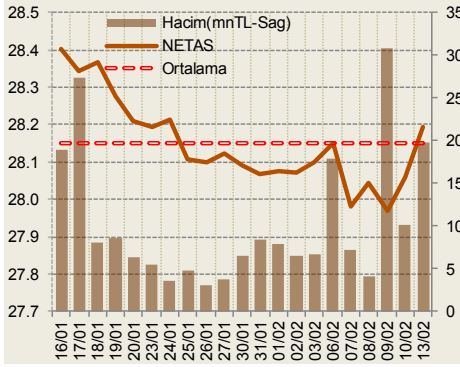
Yabancı Oranı Grafikleri BIST-50 için



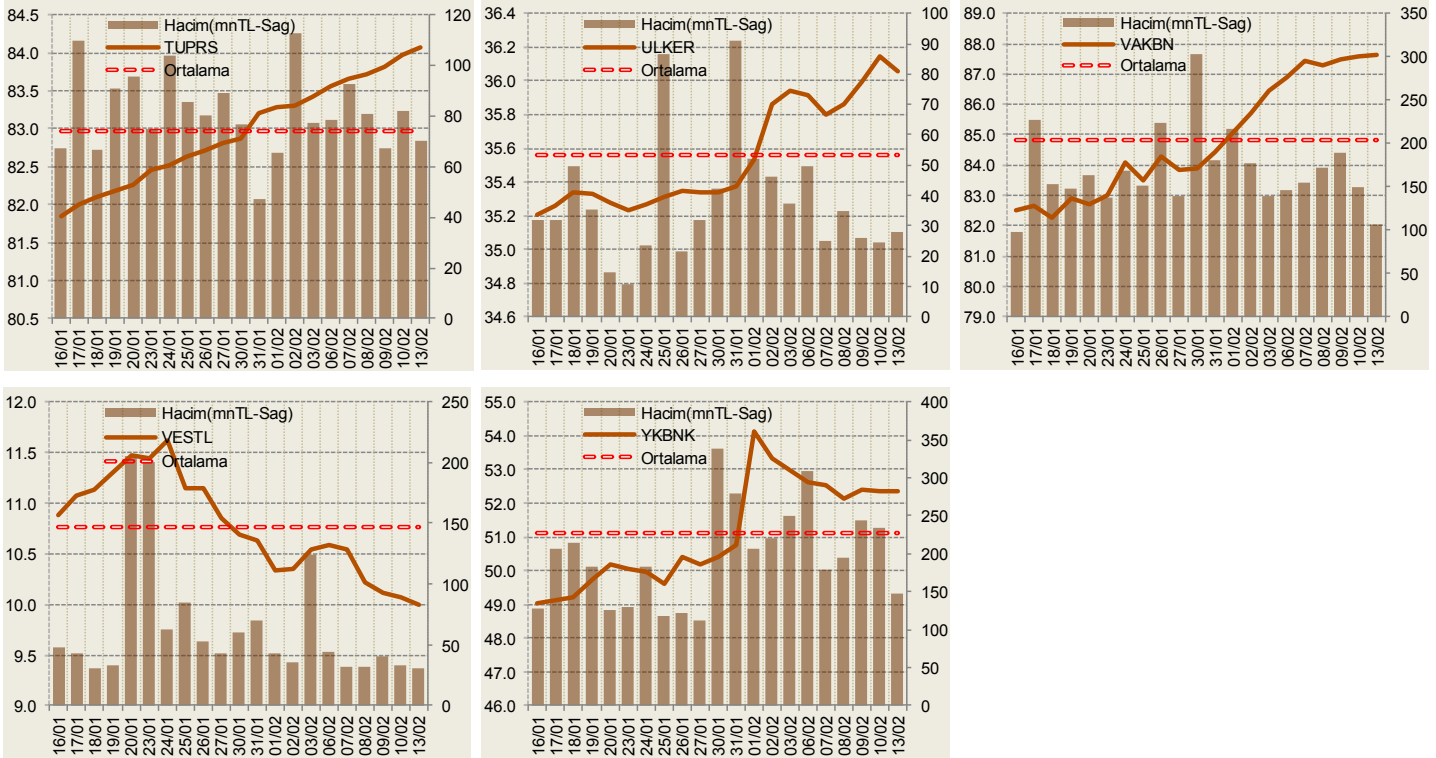
Yabancı Oranı Grafikleri BIST-50 için



Yabancı Oranı Grafikleri BIST-50 için



Yabancı Oranı Grafikleri BIST-50 için



Öneri bilgilendirmesi: İş Yatırım Menkul Değerler A.Ş.'nin (İş Yatırım) BIST'te halka açık şirketler için AL, TUT ve SAT yönündeki önerileri BIST-100 endeksinin (endeks) beklenen getirisine göre değerlendirilmektedir. Tüm bu öneriler İş Yatırım Araştırma Bölümü analistleri tarafından şirketlerin ilerde elde edeceği tahmin edilen karları, nakit akımları ve bilançolarına göre bağımsız olarak değerlendirilir. Ek olarak, analistler koşulların elverişsiz olduğu veya doğru değerlendirme yapmanın mümkün olmadığı durumlarda bazı hisse senetleri için geçici olarak GÖZDEN GEÇİRİLİYOR önerisi verebilirler. Münferit her şirket için yatırım önerisi sırasıyla belirtilen şu kriterlere göre değerlendirilir i-) şirketin beklenen toplam getiri potansiyeli endeksin beklenen getiri potansiyelinin %5 üzerinde ise AL önerisi verilir; ii-) şirketin beklenen toplam getiri potansiyeli endeksin beklenen getiri potansiyelinin %5 altında ise SAT önerisi verilir; iii-) şirketin beklenen toplam getiri potansiyeli ile endeksin beklenen getiri potansiyeli arasındaki fark negatif %5 ve pozitif %5 sınırları içinde kalıyorsa TUT önerisi verilir.

Burada yer alan bilgiler İş Yatırım Menkul Değerler A.Ş. tarafından bilgilendirme amacı ile hazırlanmıştır. Yatırım bilgi, yorum ve tavsiyeleri yatırım danışmanlığı kapsamında değildir. Yatırım danışmanlığı hizmeti; aracı kurumlar, portföy yönetim şirketleri, mevduat kabul etmeyen bankalar ile müşteri arasında imzalanacak yatırım danışmanlığı sözleşmesi çerçevesinde sunulmaktadır. Burada yer alan yorum ve tavsiyeler, yorum ve tavsiyede bulunanların kişisel görüşlerine dayanmaktadır. Herhangi bir yatırım aracının alım-satım önerisi ya da getiri vaadi olarak yorumlanmamalıdır. Bu görüşler mali durumunuz ile risk ve getiri tercihlerinize uygun olmayabilir. Bu nedenle, sadece burada yer alan bilgilere dayanarak yatırım kararı verilmesi beklentilerinize uygun sonuçlar doğurmayabilir.

Burada yer alan fiyatlar, veriler ve bilgilerin tam ve doğru olduğu garanti edilemez; içerik, haber verilmeksizin değiştirilebilir. Tüm veriler, İş Yatırım Menkul Değerler A.Ş. tarafından güvenilir olduğuna inanılan kaynaklardan alınmıştır. Bu kaynakların kullanılması nedeni ile ortaya çıkabilecek hatalardan İş Yatırım Menkul Değerler A.Ş. sorumlu değildir.