



Sembol	Tip	D.Varlık	Vade	Kul.F.	Çarpan	D.V.F.	Kul.Uzaklık%	P.Y.Alis	P.Y.Satis	%Deg.	Kaldirac	Delta%	Duy.	Teta(TL)	Teta(%)	Basabas
IVICB.V	A	XU030	16.06.2025	15.000	0,001	10.494,74	-30,04%	0,01	0,03	0,00%	0,0	0,00	-	-0,0000	-0,01%	15.030,00
IVICC.V	A	XU030	16.06.2025	14.000	0,001	10.494,74	-25,04%	0,01	0,03	0,00%	0,0	0,01	-	-0,0000	-0,14%	14.030,00
IVICD.V	A	XU030	16.06.2025	13.000	0,001	10.494,74	-19,27%	0,01	0,03	0,00%	0,0	0,19	5.217,31	-0,0002	-1,75%	13.030,00
IVICE.V	A	XU030	16.06.2025	12.000	0,001	10.494,74	-12,54%	0,01	0,03	-50,00%	41,1	3,85	259,80	-0,0027	-27,22%	12.030,00
IVICF.V	A	XU030	16.06.2025	11.000	0,001	10.494,74	-4,59%	0,15	0,16	6,67%	21,7	30,56	32,72	-0,0132	-8,78%	11.160,00
IVICG.V	A	XU030	30.06.2025	14.000	0,001	10.494,74	-25,04%	0,02	0,04	0,00%	21,8	4,08	245,13	-0,0027	-13,69%	14.040,00
IVICH.V	A	XU030	30.06.2025	13.000	0,001	10.494,74	-19,27%	0,05	0,06	0,00%	18,9	8,84	113,14	-0,0047	-9,44%	13.060,00
IVICI.V	A	XU030	30.06.2025	12.000	0,001	10.494,74	-12,54%	0,15	0,16	0,00%	14,4	20,29	49,29	-0,0079	-5,28%	12.160,00
IVICJ.V	A	XU030	30.06.2025	11.000	0,001	10.494,74	-4,59%	0,38	0,39	-7,32%	11,9	42,37	23,60	-0,0103	-2,71%	11.390,00
IVICK.V	A	XU030	30.06.2025	10.000	0,001	10.494,74	4,95%	0,91	0,94	-1,08%	8,3	70,84	14,12	-0,0087	-0,96%	10.940,00
IVICL.V	A	XU030	14.07.2025	14.000	0,001	10.494,74	-25,04%	0,09	0,10	0,00%	11,9	10,06	99,43	-0,0046	-5,11%	14.100,00
IVICM.V	A	XU030	14.07.2025	13.000	0,001	10.494,74	-19,27%	0,15	0,16	-6,25%	11,8	16,64	60,11	-0,0061	-4,05%	13.160,00
IVICN.V	A	XU030	14.07.2025	12.000	0,001	10.494,74	-12,54%	0,29	0,30	-3,33%	10,4	28,29	35,35	-0,0076	-2,62%	12.300,00
IVICO.V	A	XU030	14.07.2025	11.000	0,001	10.494,74	-4,59%	0,58	0,59	-3,28%	8,7	47,51	21,05	-0,0084	-1,45%	11.590,00
IVICP.V	A	XU030	14.07.2025	10.000	0,001	10.494,74	4,95%	1,12	1,15	-1,74%	6,6	69,36	14,42	-0,0070	-0,62%	11.150,00
IVICQ.V	A	XU030	31.07.2025	14.000	0,001	10.494,74	-25,04%	0,18	0,19	0,00%	9,4	15,85	63,10	-0,0052	-2,89%	14.190,00
IVICR.V	A	XU030	31.07.2025	13.000	0,001	10.494,74	-19,27%	0,28	0,29	0,00%	8,8	23,01	43,45	-0,0061	-2,16%	13.290,00
IVICS.V	A	XU030	31.07.2025	12.000	0,001	10.494,74	-12,54%	0,46	0,47	0,00%	8,0	34,70	28,82	-0,0069	-1,49%	12.470,00
IVICT.V	A	XU030	31.07.2025	11.000	0,001	10.494,74	-4,59%	0,78	0,79	0,00%	7,0	51,13	19,56	-0,0068	-0,88%	11.790,00
IVICU.V	A	XU030	31.07.2025	10.000	0,001	10.494,74	4,95%	1,32	1,34	0,00%	5,6	69,02	14,49	-0,0054	-0,41%	11.340,00
IVICV.V	A	XU030	15.08.2025	14.000	0,001	10.494,74	-25,04%	0,30	0,31	0,00%	7,5	20,97	47,69	-0,0056	-1,86%	14.310,00
IVICW.V	A	XU030	15.08.2025	13.000	0,001	10.494,74	-19,27%	0,42	0,43	0,00%	7,2	28,16	35,51	-0,0060	-1,44%	13.430,00
IVICX.V	A	XU030	15.08.2025	12.000	0,001	10.494,74	-12,54%	0,61	0,62	8,77%	6,9	38,69	25,85	-0,0062	-1,02%	12.620,00
IVICY.V	A	XU030	15.08.2025	11.000	0,001	10.494,74	-4,59%	0,95	0,96	-1,03%	6,0	53,27	18,77	-0,0059	-0,62%	11.960,00
IVICZ.V	A	XU030	15.08.2025	10.000	0,001	10.494,74	4,95%	1,50	1,52	-1,97%	4,9	68,44	14,61	-0,0046	-0,31%	11.520,00
IVIRH.V	S	XU030	16.06.2025	12.500	0,001	10.494,74	-16,04%	1,92	1,94	0,52%	5,4	-98,03	-10,20	0,0020	0,11%	10.560,00
IVIRI.V	S	XU030	16.06.2025	12.000	0,001	10.494,74	-12,54%	1,43	1,45	-14,71%	7,1	-95,14	-10,51	-0,0004	-0,03%	10.550,00
IVIRJ.V	S	XU030	16.06.2025	11.500	0,001	10.494,74	-8,74%	0,97	1,00	0,00%	9,4	-86,33	-11,58	-0,0054	-0,55%	10.500,00
IVIRK.V	S	XU030	16.06.2025	11.000	0,001	10.494,74	-4,59%	0,58	0,60	0,00%	12,6	-68,43	-14,61	-0,0117	-2,02%	10.400,00
IVIRL.V	S	XU030	16.06.2025	10.500	0,001	10.494,74	-0,05%	0,31	0,32	0,00%	15,6	-45,25	-22,10	-0,0150	-4,84%	10.180,00
IVIRM.V	S	XU030	30.06.2025	11.500	0,001	10.494,74	-8,74%	1,02	1,04	0,00%	7,1	-68,09	-14,69	-0,0076	-0,74%	10.460,00
IVIRN.V	S	XU030	30.06.2025	11.000	0,001	10.494,74	-4,59%	0,67	0,69	-4,23%	8,7	-55,36	-18,06	-0,0090	-1,34%	10.310,00
IVIRO.V	S	XU030	30.06.2025	10.500	0,001	10.494,74	-0,05%	0,41	0,42	-2,38%	10,6	-40,70	-24,57	-0,0093	-2,27%	10.080,00

Sembol	Tip	D.Varlık	Vade	Kul.F.	Çarpan	D.V.F.	Kul.Uzaklık%	P.Y.Alis	P.Y.Satis	%Deg.	Kaldirac	Delta%	Duy.	Teta(TL)	Teta(%)	Basabas
IVIRP.V	S	XU030	30.06.2025	10.000	0,001	10.494,74	4,95%	0,23	0,24	-4,17%	12,5	-26,89	-37,19	-0,0083	-3,62%	9.760,00
IVIRQ.V	S	XU030	30.06.2025	9.500	0,001	10.494,74	10,47%	0,12	0,13	7,69%	14,4	-16,21	-61,69	-0,0065	-5,45%	9.370,00
IVIRR.V	S	XU030	14.07.2025	12.000	0,001	10.494,74	-12,54%	1,41	1,43	0,00%	5,2	-68,18	-14,67	-0,0055	-0,39%	10.570,00
IVIRS.V	S	XU030	14.07.2025	11.000	0,001	10.494,74	-4,59%	0,74	0,75	0,00%	7,1	-48,96	-20,43	-0,0072	-0,98%	10.250,00
IVIRT.V	S	XU030	14.07.2025	10.500	0,001	10.494,74	-0,05%	0,49	0,50	0,00%	8,2	-37,68	-26,54	-0,0073	-1,48%	10.000,00
IVIRU.V	S	XU030	14.07.2025	10.000	0,001	10.494,74	4,95%	0,31	0,32	0,00%	9,3	-27,11	-36,89	-0,0067	-2,16%	9.680,00
IVIRV.V	S	XU030	14.07.2025	9.000	0,001	10.494,74	16,61%	0,11	0,12	0,00%	11,6	-11,93	-83,83	-0,0045	-4,10%	8.880,00
IVIRW.V	S	XU030	31.07.2025	11.000	0,001	10.494,74	-4,59%	0,77	0,79	1,30%	6,0	-43,84	-22,81	-0,0058	-0,75%	10.210,00
IVIRX.V	S	XU030	31.07.2025	10.500	0,001	10.494,74	-0,05%	0,54	0,55	0,00%	6,9	-34,72	-28,81	-0,0057	-1,06%	9.950,00
IVIRY.V	S	XU030	31.07.2025	10.000	0,001	10.494,74	4,95%	0,36	0,37	0,00%	7,7	-25,94	-38,54	-0,0052	-1,46%	9.630,00
IVIRZ.V	S	XU030	31.07.2025	9.500	0,001	10.494,74	10,47%	0,24	0,25	0,00%	8,4	-18,81	-53,17	-0,0047	-1,94%	9.250,00
IVISA.V	S	XU030	31.07.2025	9.000	0,001	10.494,74	16,61%	0,17	0,18	0,00%	8,4	-13,46	-74,28	-0,0040	-2,38%	8.820,00
IVISB.V	S	XU030	15.08.2025	12.000	0,001	10.494,74	-12,54%	1,39	1,40	0,72%	4,2	-54,98	-18,19	-0,0044	-0,32%	10.600,00
IVISC.V	S	XU030	15.08.2025	11.000	0,001	10.494,74	-4,59%	0,80	0,81	1,25%	5,4	-40,39	-24,76	-0,0050	-0,62%	10.190,00
IVISD.V	S	XU030	15.08.2025	10.500	0,001	10.494,74	-0,05%	0,58	0,59	-1,69%	6,0	-32,52	-30,75	-0,0049	-0,84%	9.910,00
IVISE.V	S	XU030	15.08.2025	10.000	0,001	10.494,74	4,95%	0,41	0,42	-2,38%	6,6	-25,22	-39,65	-0,0046	-1,12%	9.580,00
IVISF.V	S	XU030	15.08.2025	9.000	0,001	10.494,74	16,61%	0,21	0,22	0,00%	7,1	-14,05	-71,16	-0,0037	-1,75%	8.780,00



Sembol	Tip	D.Varlık	Vade	Kul.F.	Çarpan	D.V.F.	Kul.Uzaklık%	P.Y.Alis	P.Y.Satis	%Deg.	Kaldirac	Delta%	Duy.	Teta(TL)	Teta(%)	Basabas
EFIAP.V	A	AEFES	16.06.2025	171,00	0,05	142,60	-16,61%	0,01	0,03	50,00%	33,6	4,72	4,2387	-0,0033	-32,82%	171,60
EFIAQ.V	A	AEFES	16.06.2025	209,00	0,05	142,60	-31,77%	0,01	0,03	0,00%	0,0	0,00	-	-0,0000	-0,04%	209,60
EFIAR.V	A	AEFES	16.06.2025	228,00	0,05	142,60	-37,46%	0,01	0,03	0,00%	0,0	0,00	-	-0,0000	-0,00%	228,60
EFIAS.V	A	AEFES	16.06.2025	266,00	0,05	142,60	-46,39%	0,01	0,03	0,00%	0,0	0,00	-	-0,0000	-0,00%	266,60
EFIAT.V	A	AEFES	16.06.2025	323,00	0,05	142,60	-55,85%	0,01	0,03	0,00%	0,0	0,00	-	-0,0000	-0,00%	323,60
EFIAU.V	A	AEFES	30.06.2025	160,00	0,05	142,60	-10,88%	0,21	0,22	-12,50%	10,7	31,64	0,6321	-0,0103	-4,89%	164,40
EFIAV.V	A	AEFES	30.06.2025	190,00	0,05	142,60	-24,95%	0,02	0,03	0,00%	20,7	5,80	3,4512	-0,0029	-14,74%	190,60
EFIAW.V	A	AEFES	30.06.2025	220,00	0,05	142,60	-35,18%	0,01	0,03	-50,00%	0,0	1,07	18,6739	-0,0007	-7,24%	220,60
EFIAX.V	A	AEFES	30.06.2025	240,00	0,05	142,60	-40,58%	0,01	0,03	0,00%	0,0	0,47	42,7218	-0,0004	-3,64%	240,60
EFIAY.V	A	AEFES	30.06.2025	270,00	0,05	142,60	-47,19%	0,01	0,03	0,00%	0,0	0,15	134,5160	-0,0001	-1,35%	270,60
EFIAZ.V	A	AEFES	14.07.2025	155,00	0,05	142,60	-8,00%	0,45	0,46	-8,00%	7,3	46,16	0,4332	-0,0105	-2,34%	164,20
EFIBA.V	A	AEFES	14.07.2025	189,00	0,05	142,60	-24,55%	0,08	0,10	-10,00%	11,8	13,19	1,5161	-0,0047	-5,93%	191,00
EFIBB.V	A	AEFES	14.07.2025	207,00	0,05	142,60	-31,11%	0,04	0,05	0,00%	12,0	6,73	2,9726	-0,0029	-7,23%	208,00
EFIBC.V	A	AEFES	14.07.2025	241,00	0,05	142,60	-40,83%	0,01	0,03	0,00%	17,9	2,51	7,9697	-0,0014	-13,88%	241,60
EFIBD.V	A	AEFES	14.07.2025	293,00	0,05	142,60	-51,33%	0,01	0,03	0,00%	0,0	0,84	23,8056	-0,0006	-5,97%	293,60
EFIBE.V	A	AEFES	31.07.2025	140,00	0,05	142,60	1,86%	1,04	1,07	0,00%	4,6	66,76	0,2996	-0,0104	-1,00%	161,40
EFIBF.V	A	AEFES	31.07.2025	170,00	0,05	142,60	-16,12%	0,44	0,45	0,00%	6,2	38,47	0,5199	-0,0090	-2,06%	179,00
EFIBG.V	A	AEFES	31.07.2025	190,00	0,05	142,60	-24,95%	0,26	0,27	0,00%	6,9	25,17	0,7946	-0,0073	-2,82%	195,40
EFIBH.V	A	AEFES	31.07.2025	210,00	0,05	142,60	-32,10%	0,16	0,17	0,00%	7,5	16,88	1,1849	-0,0058	-3,65%	213,40
EFIBI.V	A	AEFES	31.07.2025	230,00	0,05	142,60	-38,00%	0,11	0,12	0,00%	7,8	12,09	1,6538	-0,0048	-4,37%	232,40
EFIBJ.V	A	AEFES	15.08.2025	136,00	0,05	142,60	4,85%	1,32	1,35	0,00%	3,8	71,22	0,2808	-0,0096	-0,72%	163,00
EFIBK.V	A	AEFES	15.08.2025	166,00	0,05	142,60	-14,10%	0,64	0,65	-4,48%	5,2	46,27	0,4323	-0,0090	-1,40%	179,00
EFIBL.V	A	AEFES	15.08.2025	181,00	0,05	142,60	-21,22%	0,45	0,47	6,98%	5,7	35,85	0,5579	-0,0081	-1,81%	190,40
EFIBM.V	A	AEFES	15.08.2025	212,00	0,05	142,60	-32,74%	0,26	0,27	0,00%	6,1	22,20	0,9011	-0,0065	-2,51%	217,40
EFIBN.V	A	AEFES	15.08.2025	257,00	0,05	142,60	-44,51%	0,14	0,16	-6,25%	6,5	12,76	1,5671	-0,0048	-3,46%	260,20
EFIPP.V	S	AEFES	16.06.2025	209,00	0,05	142,60	-31,77%	3,22	3,25	0,00%	2,2	-100,00	-0,2000	0,0085	0,26%	144,00
EFIPQ.V	S	AEFES	16.06.2025	190,00	0,05	142,60	-24,95%	2,28	2,31	0,00%	3,1	-99,82	-0,2004	0,0076	0,33%	143,80
EFIPR.V	S	AEFES	16.06.2025	171,00	0,05	142,60	-16,61%	1,35	1,38	0,00%	5,0	-95,49	-0,2094	0,0039	0,29%	143,40
EFIPS.V	S	AEFES	16.06.2025	152,00	0,05	142,60	-6,18%	0,56	0,59	0,00%	8,5	-66,92	-0,2989	-0,0088	-1,58%	140,20
EFIPT.V	S	AEFES	16.06.2025	137,00	0,05	142,60	4,09%	0,19	0,20	0,00%	12,0	-32,10	-0,6230	-0,0124	-6,52%	133,00
EFIPU.V	S	AEFES	30.06.2025	200,00	0,05	142,60	-28,70%	2,67	2,70	0,00%	2,6	-97,20	-0,2058	0,0065	0,24%	146,00
EFIPV.V	S	AEFES	30.06.2025	170,00	0,05	142,60	-16,12%	1,29	1,32	0,00%	4,6	-82,33	-0,2429	0,0002	0,02%	143,60
EFIPW.V	S	AEFES	30.06.2025	150,00	0,05	142,60	-4,93%	0,58	0,60	0,00%	6,7	-54,14	-0,3694	-0,0056	-0,97%	138,00



Sembol	Tip	D.Varlık	Vade	Kul.F.	Çarpan	D.V.F.	Kul.Uzaklık%	P.Y.Alis	P.Y.Satis	%Deg.	Kaldirac	Delta%	Duy.	Teta(TL)	Teta(%)	Basabas
EFIPX.V	S	AEFES	30.06.2025	130,00	0,05	142,60	9,69%	0,20	0,21	0,00%	8,5	-23,92	-0,8360	-0,0066	-3,31%	125,80
EFIPY.V	S	AEFES	30.06.2025	110,00	0,05	142,60	29,64%	0,05	0,06	0,00%	10,6	-7,46	-2,6822	-0,0037	-7,43%	108,80
EFIPZ.V	S	AEFES	14.07.2025	189,00	0,05	142,60	-24,55%	2,09	2,12	0,00%	3,0	-88,00	-0,2273	0,0033	0,16%	146,60
EFIQA.V	S	AEFES	14.07.2025	172,00	0,05	142,60	-17,09%	1,38	1,40	0,00%	3,9	-75,62	-0,2645	-0,0000	-0,00%	144,00
EFIQB.V	S	AEFES	14.07.2025	155,00	0,05	142,60	-8,00%	0,79	0,81	0,00%	5,1	-56,04	-0,3569	-0,0034	-0,43%	138,80
EFIQC.V	S	AEFES	14.07.2025	138,00	0,05	142,60	3,33%	0,40	0,41	0,00%	6,1	-34,25	-0,5839	-0,0051	-1,27%	129,80
EFIQD.V	S	AEFES	14.07.2025	124,00	0,05	142,60	15,00%	0,21	0,22	0,00%	6,8	-20,06	-0,9969	-0,0048	-2,29%	119,60
EFIQE.V	S	AEFES	31.07.2025	170,00	0,05	142,60	-16,12%	1,39	1,41	0,00%	3,3	-63,83	-0,3134	-0,0015	-0,11%	141,80
EFIQF.V	S	AEFES	31.07.2025	150,00	0,05	142,60	-4,93%	0,77	0,78	0,00%	4,2	-45,38	-0,4407	-0,0035	-0,45%	134,40
EFIQG.V	S	AEFES	31.07.2025	130,00	0,05	142,60	9,69%	0,37	0,38	0,00%	5,1	-26,36	-0,7587	-0,0040	-1,09%	122,40
EFIQH.V	S	AEFES	31.07.2025	110,00	0,05	142,60	29,64%	0,17	0,18	0,00%	5,5	-13,10	-1,5272	-0,0034	-2,00%	106,40
EFIQI.V	S	AEFES	31.07.2025	100,00	0,05	142,60	42,60%	0,11	0,12	0,00%	5,8	-8,90	-2,2469	-0,0029	-2,62%	97,60
EFIQJ.V	S	AEFES	15.08.2025	166,00	0,05	142,60	-14,10%	1,28	1,29	0,00%	3,1	-56,44	-0,3544	-0,0016	-0,12%	140,20
EFIQK.V	S	AEFES	15.08.2025	151,00	0,05	142,60	-5,56%	0,85	0,87	0,00%	3,7	-43,81	-0,4566	-0,0028	-0,33%	133,60
EFIQL.V	S	AEFES	15.08.2025	136,00	0,05	142,60	4,85%	0,53	0,54	0,00%	4,2	-31,05	-0,6440	-0,0033	-0,63%	125,20
EFIQM.V	S	AEFES	15.08.2025	121,00	0,05	142,60	17,85%	0,33	0,34	0,00%	4,4	-20,46	-0,9776	-0,0034	-1,03%	114,20
EFIQN.V	S	AEFES	15.08.2025	109,00	0,05	142,60	30,83%	0,22	0,23	0,00%	4,6	-14,08	-1,4200	-0,0031	-1,41%	104,40
ANIFU.V	A	AKBNK	16.06.2025	70,00	0,2	56,25	-19,64%	0,01	0,03	-50,00%	0,0	2,22	2,2528	-0,0027	-27,07%	70,15
ANIFV.V	A	AKBNK	16.06.2025	80,00	0,2	56,25	-29,69%	0,01	0,03	0,00%	0,0	0,03	146,7097	-0,0001	-0,51%	80,15
ANIFW.V	A	AKBNK	16.06.2025	90,00	0,2	56,25	-37,50%	0,01	0,03	0,00%	0,0	0,00	-	-0,0000	-0,02%	90,15
ANIFX.V	A	AKBNK	16.06.2025	100,00	0,2	56,25	-43,75%	0,01	0,03	0,00%	0,0	0,00	-	-0,0000	-0,00%	100,15
ANIFY.V	A	AKBNK	16.06.2025	130,00	0,2	56,25	-56,73%	0,01	0,03	0,00%	0,0	0,00	-	-0,0000	-0,00%	130,15
ANIFZ.V	A	AKBNK	30.06.2025	50,00	0,2	56,25	12,50%	1,71	1,74	-0,58%	5,5	82,96	0,0603	-0,0181	-1,06%	58,70
ANIGA.V	A	AKBNK	30.06.2025	58,00	0,2	56,25	-3,02%	0,75	0,78	-1,27%	8,0	52,72	0,0948	-0,0211	-2,82%	61,90
ANIGB.V	A	AKBNK	30.06.2025	66,00	0,2	56,25	-14,77%	0,30	0,32	-6,25%	9,9	26,46	0,1890	-0,0165	-5,49%	67,60
ANIGC.V	A	AKBNK	30.06.2025	74,00	0,2	56,25	-23,99%	0,13	0,14	0,00%	11,0	12,72	0,3931	-0,0107	-8,19%	74,70
ANIGD.V	A	AKBNK	30.06.2025	82,00	0,2	56,25	-31,40%	0,05	0,07	0,00%	13,9	6,17	0,8109	-0,0064	-12,72%	82,35
ANIGE.V	A	AKBNK	14.07.2025	48,00	0,2	56,25	17,19%	2,27	2,30	-0,88%	4,2	85,17	0,0587	-0,0154	-0,68%	59,50
ANIGF.V	A	AKBNK	14.07.2025	58,00	0,2	56,25	-3,02%	1,03	1,06	-0,93%	6,2	56,62	0,0883	-0,0183	-1,77%	63,30
ANIGG.V	A	AKBNK	14.07.2025	63,00	0,2	56,25	-10,71%	0,69	0,71	-1,41%	7,0	42,17	0,1186	-0,0173	-2,51%	66,55
ANIGH.V	A	AKBNK	14.07.2025	74,00	0,2	56,25	-23,99%	0,30	0,32	0,00%	8,0	21,43	0,2333	-0,0129	-4,30%	75,60
ANIGI.V	A	AKBNK	14.07.2025	90,00	0,2	56,25	-37,50%	0,12	0,13	0,00%	8,5	9,02	0,5543	-0,0077	-6,38%	90,65
ANIGJ.V	A	AKBNK	31.07.2025	49,00	0,2	56,25	14,80%	2,35	2,38	0,85%	4,0	82,22	0,0608	-0,0143	-0,61%	60,90



Sembol	Tip	D.Varlık	Vade	Kul.F.	Çarpan	D.V.F.	Kul.Uzaklık%	P.Y.Alis	P.Y.Satis	%Deg.	Kaldirac	Delta%	Duy.	Teta(TL)	Teta(%)	Basabas
ANIGK.V	A	AKBNK	31.07.2025	57,00	0,2	56,25	-1,32%	1,35	1,38	0,00%	5,2	62,67	0,0798	-0,0156	-1,16%	63,90
ANIGL.V	A	AKBNK	31.07.2025	65,00	0,2	56,25	-13,46%	0,78	0,80	6,67%	6,1	42,49	0,1177	-0,0146	-1,88%	69,00
ANIGM.V	A	AKBNK	31.07.2025	72,00	0,2	56,25	-21,88%	0,50	0,52	0,00%	6,7	29,59	0,1690	-0,0127	-2,53%	74,60
ANIGN.V	A	AKBNK	31.07.2025	80,00	0,2	56,25	-29,69%	0,33	0,35	0,00%	7,0	20,46	0,2444	-0,0106	-3,22%	81,75
ANIGO.V	A	AKBNK	15.08.2025	47,00	0,2	56,25	19,68%	2,86	2,89	0,00%	3,4	84,94	0,0589	-0,0129	-0,45%	61,45
ANIGP.V	A	AKBNK	15.08.2025	57,00	0,2	56,25	-1,32%	1,60	1,63	-1,84%	4,6	64,62	0,0774	-0,0145	-0,91%	65,15
ANIGQ.V	A	AKBNK	15.08.2025	62,00	0,2	56,25	-9,27%	1,19	1,22	0,00%	5,0	53,15	0,0941	-0,0144	-1,21%	68,10
ANIGR.V	A	AKBNK	15.08.2025	73,00	0,2	56,25	-22,95%	0,68	0,70	0,00%	5,6	33,96	0,1473	-0,0127	-1,87%	76,50
ANIGS.V	A	AKBNK	15.08.2025	88,00	0,2	56,25	-36,08%	0,39	0,40	0,00%	5,9	20,09	0,2489	-0,0101	-2,59%	90,00
ANIUU.V	S	AKBNK	16.06.2025	80,00	0,2	56,25	-29,69%	4,60	4,64	0,00%	2,4	-99,97	-0,0500	0,0130	0,28%	56,80
ANIUV.V	S	AKBNK	16.06.2025	75,00	0,2	56,25	-25,00%	3,61	3,65	0,00%	3,1	-99,72	-0,0501	0,0118	0,33%	56,75
ANIUW.V	S	AKBNK	16.06.2025	70,00	0,2	56,25	-19,64%	2,63	2,67	0,00%	4,2	-97,89	-0,0511	0,0089	0,34%	56,65
ANIUX.V	S	AKBNK	16.06.2025	60,00	0,2	56,25	-6,25%	0,90	0,93	-14,55%	8,4	-66,84	-0,0748	-0,0143	-1,59%	55,35
ANIUY.V	S	AKBNK	16.06.2025	50,00	0,2	56,25	12,50%	0,12	0,14	0,00%	14,5	-15,49	-0,3228	-0,0149	-12,39%	49,30
ANIUZ.V	S	AKBNK	30.06.2025	61,00	0,2	56,25	-7,79%	1,20	1,23	0,00%	5,6	-60,16	-0,0831	-0,0088	-0,73%	54,85
ANIVA.V	S	AKBNK	30.06.2025	53,00	0,2	56,25	6,13%	0,36	0,38	-2,63%	9,0	-28,71	-0,1741	-0,0100	-2,78%	51,10
ANIVB.V	S	AKBNK	30.06.2025	45,00	0,2	56,25	25,00%	0,06	0,07	0,00%	13,1	-6,98	-0,7166	-0,0046	-7,61%	44,65
ANIVC.V	S	AKBNK	30.06.2025	37,00	0,2	56,25	52,03%	0,01	0,03	-40,00%	0,0	-1,13	-4,4398	-0,0012	-11,90%	36,85
ANIVD.V	S	AKBNK	30.06.2025	34,00	0,2	56,25	65,44%	0,01	0,03	0,00%	0,0	-0,59	-8,5431	-0,0007	-7,23%	33,85
ANIVE.V	S	AKBNK	14.07.2025	58,00	0,2	56,25	-3,02%	0,95	0,98	0,00%	5,4	-45,44	-0,1100	-0,0074	-0,78%	53,10
ANIVF.V	S	AKBNK	14.07.2025	53,00	0,2	56,25	6,13%	0,50	0,51	0,00%	6,6	-29,55	-0,1692	-0,0075	-1,50%	50,45
ANIVG.V	S	AKBNK	14.07.2025	48,00	0,2	56,25	17,19%	0,22	0,24	0,00%	8,2	-16,07	-0,3112	-0,0060	-2,71%	46,80
ANIVH.V	S	AKBNK	14.07.2025	42,00	0,2	56,25	33,93%	0,08	0,09	0,00%	9,2	-6,51	-0,7675	-0,0036	-4,47%	41,55
ANIVI.V	S	AKBNK	14.07.2025	38,00	0,2	56,25	48,03%	0,04	0,06	0,00%	9,9	-3,50	-1,4274	-0,0024	-6,07%	37,70
ANIVJ.V	S	AKBNK	31.07.2025	60,00	0,2	56,25	-6,25%	1,22	1,25	-3,17%	4,4	-48,07	-0,1040	-0,0045	-0,37%	53,75
ANIVK.V	S	AKBNK	31.07.2025	52,00	0,2	56,25	8,17%	0,49	0,51	0,00%	6,0	-26,29	-0,1902	-0,0052	-1,05%	49,45
ANIVL.V	S	AKBNK	31.07.2025	44,00	0,2	56,25	27,84%	0,17	0,19	0,00%	7,3	-10,97	-0,4558	-0,0039	-2,28%	43,05
ANIVM.V	S	AKBNK	31.07.2025	36,00	0,2	56,25	56,25%	0,06	0,08	0,00%	7,9	-4,20	-1,1902	-0,0024	-3,95%	35,60
ANIVN.V	S	AKBNK	31.07.2025	31,00	0,2	56,25	81,45%	0,03	0,05	0,00%	8,6	-2,29	-2,1823	-0,0017	-5,56%	30,75
ANIVO.V	S	AKBNK	15.08.2025	57,00	0,2	56,25	-1,32%	0,98	1,00	0,00%	4,4	-38,16	-0,1310	-0,0041	-0,42%	52,00
ANIVP.V	S	AKBNK	15.08.2025	52,00	0,2	56,25	8,17%	0,58	0,59	0,00%	5,1	-26,38	-0,1896	-0,0043	-0,74%	49,05
ANIVQ.V	S	AKBNK	15.08.2025	47,00	0,2	56,25	19,68%	0,33	0,34	0,00%	5,7	-16,77	-0,2981	-0,0040	-1,20%	45,30
ANIVR.V	S	AKBNK	15.08.2025	41,00	0,2	56,25	37,20%	0,17	0,19	0,00%	6,1	-9,27	-0,5396	-0,0032	-1,90%	40,05

Sembol	Tip	D.Varlık	Vade	Kul.F.	Çarpan	D.V.F.	Kul.Uzaklık%	P.Y.Alis	P.Y.Satis	%Deg.	Kaldirac	Delta%	Duy.	Teta(TL)	Teta(%)	Basabas
ANIVS.V	S	AKBNK	15.08.2025	37,00	0,2	56,25	52,03%	0,12	0,13	0,00%	5,9	-6,31	-0,7921	-0,0028	-2,32%	36,35
LRIEL.V	A	ALARK	16.06.2025	80,00	0,05	84,30	5,38%	0,34	0,36	9,38%	9,0	72,97	0,2741	-0,0102	-3,00%	87,20
LRIEM.V	A	ALARK	16.06.2025	90,00	0,05	84,30	-6,33%	0,09	0,10	0,00%	15,3	32,63	0,6128	-0,0088	-9,81%	92,00
LRIEN.V	A	ALARK	16.06.2025	100,00	0,05	84,30	-15,70%	0,01	0,02	0,00%	33,8	8,01	2,4974	-0,0033	-33,15%	100,40
LRIEO.V	A	ALARK	16.06.2025	120,00	0,05	84,30	-29,75%	0,01	0,03	-50,00%	0,0	0,30	67,7095	-0,0002	-1,86%	120,60
LRIEP.V	A	ALARK	16.06.2025	150,00	0,05	84,30	-43,80%	0,01	0,03	0,00%	0,0	0,01	-	-0,0000	-0,05%	150,60
LRITL.V	S	ALARK	16.06.2025	90,00	0,05	84,30	-6,33%	0,33	0,34	0,00%	8,7	-68,08	-0,2938	-0,0048	-1,46%	83,20
LRITM.V	S	ALARK	16.06.2025	85,00	0,05	84,30	-0,82%	0,18	0,19	0,00%	11,1	-47,54	-0,4207	-0,0067	-3,75%	81,20
LRITN.V	S	ALARK	16.06.2025	80,00	0,05	84,30	5,38%	0,08	0,09	0,00%	14,6	-27,65	-0,7232	-0,0065	-8,08%	78,20
LRITO.V	S	ALARK	16.06.2025	70,00	0,05	84,30	20,43%	0,01	0,02	0,00%	23,0	-5,46	-3,6611	-0,0024	-24,25%	69,60
LRITP.V	S	ALARK	16.06.2025	60,00	0,05	84,30	40,50%	0,01	0,03	0,00%	0,0	-0,63	-31,7336	-0,0004	-4,20%	59,40
AEIFU.V	A	ASELS	16.06.2025	110,00	0,1	137,00	24,55%	2,83	2,88	25,66%	4,7	97,80	0,1023	-0,0144	-0,51%	138,80
AEIFV.V	A	ASELS	16.06.2025	130,00	0,1	137,00	5,38%	1,10	1,14	16,67%	9,2	73,51	0,1360	-0,0323	-2,93%	141,40
AEIFW.V	A	ASELS	16.06.2025	140,00	0,1	137,00	-2,14%	0,55	0,58	12,00%	12,1	48,55	0,2060	-0,0349	-6,34%	145,80
AEIFX.V	A	ASELS	16.06.2025	170,00	0,1	137,00	-19,41%	0,04	0,05	0,00%	20,7	6,04	1,6551	-0,0098	-24,41%	170,50
AEIFY.V	A	ASELS	16.06.2025	200,00	0,1	137,00	-31,50%	0,01	0,03	0,00%	0,0	0,61	16,4681	-0,0014	-13,88%	200,30
AEIFZ.V	A	ASELS	30.06.2025	130,00	0,1	137,00	5,38%	1,56	1,60	7,59%	6,2	70,35	0,1421	-0,0263	-1,68%	146,00
AEIGA.V	A	ASELS	30.06.2025	150,00	0,1	137,00	-8,67%	0,59	0,62	12,73%	9,1	39,06	0,2560	-0,0236	-3,99%	156,20
AEIGB.V	A	ASELS	30.06.2025	170,00	0,1	137,00	-19,41%	0,19	0,21	11,11%	12,0	16,66	0,6002	-0,0144	-7,58%	172,10
AEIGC.V	A	ASELS	30.06.2025	190,00	0,1	137,00	-27,89%	0,07	0,08	33,33%	13,8	7,07	1,4153	-0,0079	-11,28%	190,80
AEIGD.V	A	ASELS	30.06.2025	210,00	0,1	137,00	-34,76%	0,03	0,05	25,00%	14,5	3,19	3,1396	-0,0043	-14,30%	210,50
AEIGE.V	A	ASELS	14.07.2025	120,00	0,1	137,00	14,17%	2,60	2,65	11,81%	4,2	80,40	0,1244	-0,0210	-0,81%	146,50
AEIGF.V	A	ASELS	14.07.2025	150,00	0,1	137,00	-8,67%	0,91	0,94	15,00%	6,9	45,75	0,2186	-0,0213	-2,34%	159,40
AEIGG.V	A	ASELS	14.07.2025	160,00	0,1	137,00	-14,38%	0,63	0,65	8,62%	7,6	34,75	0,2878	-0,0190	-3,02%	166,50
AEIGH.V	A	ASELS	14.07.2025	190,00	0,1	137,00	-27,89%	0,21	0,22	10,00%	9,3	14,24	0,7023	-0,0113	-5,37%	192,20
AEIGI.V	A	ASELS	14.07.2025	230,00	0,1	137,00	-40,43%	0,08	0,09	12,50%	9,5	5,57	1,7949	-0,0061	-7,59%	230,90
AEIGJ.V	A	ASELS	31.07.2025	130,00	0,1	137,00	5,38%	2,25	2,29	11,22%	4,3	71,20	0,1404	-0,0197	-0,87%	152,90
AEIGK.V	A	ASELS	31.07.2025	150,00	0,1	137,00	-8,67%	1,26	1,30	20,56%	5,5	50,91	0,1964	-0,0192	-1,52%	163,00
AEIGL.V	A	ASELS	31.07.2025	170,00	0,1	137,00	-19,41%	0,72	0,75	0,00%	6,4	33,61	0,2975	-0,0166	-2,30%	177,50
AEIGM.V	A	ASELS	31.07.2025	190,00	0,1	137,00	-27,89%	0,45	0,47	0,00%	6,9	22,52	0,4440	-0,0137	-3,04%	194,70
AEIGN.V	A	ASELS	31.07.2025	210,00	0,1	137,00	-34,76%	0,30	0,32	20,00%	7,2	15,68	0,6379	-0,0112	-3,73%	213,20
AEIGO.V	A	ASELS	15.08.2025	120,00	0,1	137,00	14,17%	3,21	3,26	9,51%	3,4	79,32	0,1261	-0,0174	-0,54%	152,60
AEIGP.V	A	ASELS	15.08.2025	150,00	0,1	137,00	-8,67%	1,56	1,60	12,68%	4,8	54,41	0,1838	-0,0181	-1,16%	166,00



Sembol	Tip	D.Varlık	Vade	Kul.F.	Çarpan	D.V.F.	Kul.Uzaklık%	P.Y.Alis	P.Y.Satis	%Deg.	Kaldirac	Delta%	Duy.	Teta(TL)	Teta(%)	Basabas
AEIGQ.V	A	ASELS	15.08.2025	160,00	0,1	137,00	-14,38%	1,23	1,26	0,00%	5,1	46,07	0,2171	-0,0173	-1,41%	172,60
AEIGR.V	A	ASELS	15.08.2025	190,00	0,1	137,00	-27,89%	0,68	0,71	0,00%	5,7	28,34	0,3529	-0,0145	-2,13%	197,10
AEIGS.V	A	ASELS	15.08.2025	230,00	0,1	137,00	-40,43%	0,39	0,40	14,29%	5,8	16,64	0,6008	-0,0112	-2,87%	234,00
AEIUU.V	S	ASELS	16.06.2025	130,00	0,1	137,00	5,38%	0,27	0,29	-30,23%	14,3	-27,13	-0,3686	-0,0201	-7,45%	127,10
AEIUV.V	S	ASELS	16.06.2025	120,00	0,1	137,00	14,17%	0,07	0,09	-41,67%	18,6	-9,50	-1,0529	-0,0107	-15,26%	119,10
AEIUW.V	S	ASELS	16.06.2025	110,00	0,1	137,00	24,55%	0,01	0,03	0,00%	31,5	-2,30	-4,3444	-0,0035	-35,32%	109,70
AEIUX.V	S	ASELS	16.06.2025	100,00	0,1	137,00	37,00%	0,01	0,03	0,00%	0,0	-0,44	-22,6706	-0,0009	-8,59%	99,70
AEIUY.V	S	ASELS	16.06.2025	90,00	0,1	137,00	52,22%	0,01	0,03	0,00%	0,0	-0,08	-126,7623	-0,0002	-1,86%	89,70
AEIUZ.V	S	ASELS	30.06.2025	150,00	0,1	137,00	-8,67%	1,55	1,59	0,00%	5,5	-62,53	-0,1599	-0,0097	-0,63%	134,10
AEIVA.V	S	ASELS	30.06.2025	130,00	0,1	137,00	5,38%	0,54	0,57	-21,43%	7,9	-31,05	-0,3221	-0,0137	-2,54%	124,30
AEIVB.V	S	ASELS	30.06.2025	110,00	0,1	137,00	24,55%	0,14	0,15	-33,33%	10,3	-9,82	-1,0185	-0,0083	-5,96%	108,50
AEIVC.V	S	ASELS	30.06.2025	90,00	0,1	137,00	52,22%	0,02	0,04	0,00%	15,3	-2,23	-4,4865	-0,0030	-15,23%	89,60
AEIVD.V	S	ASELS	30.06.2025	80,00	0,1	137,00	71,25%	0,01	0,03	0,00%	13,7	-1,00	-10,0172	-0,0017	-16,70%	79,70
AEIVE.V	S	ASELS	14.07.2025	150,00	0,1	137,00	-8,67%	1,69	1,73	-7,98%	4,6	-56,28	-0,1777	-0,0075	-0,44%	132,70
AEIVF.V	S	ASELS	14.07.2025	130,00	0,1	137,00	5,38%	0,70	0,73	0,00%	6,1	-31,30	-0,3195	-0,0100	-1,43%	122,70
AEIVG.V	S	ASELS	14.07.2025	120,00	0,1	137,00	14,17%	0,43	0,45	-18,52%	6,7	-20,93	-0,4778	-0,0094	-2,19%	115,50
AEIVH.V	S	ASELS	14.07.2025	110,00	0,1	137,00	24,55%	0,25	0,26	-19,35%	7,1	-13,02	-0,7679	-0,0077	-3,09%	107,40
AEIVI.V	S	ASELS	14.07.2025	100,00	0,1	137,00	37,00%	0,14	0,16	0,00%	7,7	-7,87	-1,2714	-0,0060	-4,28%	98,40
AEIVJ.V	S	ASELS	31.07.2025	160,00	0,1	137,00	-14,38%	2,45	2,49	-6,44%	3,4	-60,90	-0,1642	-0,0037	-0,15%	135,10
AEIVK.V	S	ASELS	31.07.2025	140,00	0,1	137,00	-2,14%	1,25	1,28	0,00%	4,5	-41,13	-0,2431	-0,0069	-0,55%	127,20
AEIVL.V	S	ASELS	31.07.2025	120,00	0,1	137,00	14,17%	0,56	0,57	0,00%	5,4	-21,94	-0,4557	-0,0073	-1,31%	114,30
AEIVM.V	S	ASELS	31.07.2025	100,00	0,1	137,00	37,00%	0,23	0,25	0,00%	5,9	-9,96	-1,0045	-0,0056	-2,42%	97,50
AEIVN.V	S	ASELS	31.07.2025	80,00	0,1	137,00	71,25%	0,09	0,11	0,00%	6,2	-4,08	-2,4489	-0,0035	-3,87%	78,90
AEIVO.V	S	ASELS	15.08.2025	150,00	0,1	137,00	-8,67%	1,89	1,92	0,00%	3,5	-48,31	-0,2070	-0,0046	-0,24%	130,80
AEIVP.V	S	ASELS	15.08.2025	140,00	0,1	137,00	-2,14%	1,37	1,40	-9,80%	4,0	-39,27	-0,2547	-0,0056	-0,41%	126,00
AEIVQ.V	S	ASELS	15.08.2025	120,00	0,1	137,00	14,17%	0,68	0,69	0,00%	4,6	-22,55	-0,4435	-0,0063	-0,92%	113,10
AEIVR.V	S	ASELS	15.08.2025	110,00	0,1	137,00	24,55%	0,46	0,48	0,00%	4,8	-16,16	-0,6189	-0,0058	-1,27%	105,20
AEIVS.V	S	ASELS	15.08.2025	100,00	0,1	137,00	37,00%	0,33	0,34	-22,22%	4,8	-11,46	-0,8727	-0,0053	-1,60%	96,60
ATIFA.V	A	ASTOR	16.06.2025	110,00	0,05	95,55	-13,14%	0,05	0,06	-28,57%	16,5	17,24	1,1603	-0,0078	-15,67%	111,20
ATIFB.V	A	ASTOR	16.06.2025	130,00	0,05	95,55	-26,50%	0,01	0,03	0,00%	0,0	0,95	21,0481	-0,0006	-6,40%	130,60
ATIFC.V	A	ASTOR	16.06.2025	140,00	0,05	95,55	-31,75%	0,01	0,03	0,00%	0,0	0,18	108,5874	-0,0001	-1,38%	140,60
ATIFD.V	A	ASTOR	16.06.2025	160,00	0,05	95,55	-40,28%	0,01	0,03	0,00%	0,0	0,01	1.899,9122	-0,0000	-0,09%	160,60
ATIFE.V	A	ASTOR	16.06.2025	200,00	0,05	95,55	-52,23%	0,01	0,03	0,00%	0,0	0,00	-	-0,0000	-0,00%	200,60



Sembol	Tip	D.Varlık	Vade	Kul.F.	Çarpan	D.V.F.	Kul.Uzaklık%	P.Y.Alis	P.Y.Satis	%Deg.	Kaldirac	Delta%	Duy.	Teta(TL)	Teta(%)	Basabas
ATIFF.V	A	ASTOR	30.06.2025	100,00	0,05	95,55	-4,45%	0,32	0,33	-5,88%	7,5	50,00	0,4000	-0,0095	-2,98%	106,60
ATIFG.V	A	ASTOR	30.06.2025	110,00	0,05	95,55	-13,14%	0,15	0,16	-5,88%	9,7	30,31	0,6599	-0,0077	-5,10%	113,20
ATIFH.V	A	ASTOR	30.06.2025	130,00	0,05	95,55	-26,50%	0,03	0,04	0,00%	14,6	9,19	2,1755	-0,0035	-11,61%	130,80
ATIFI.V	A	ASTOR	30.06.2025	140,00	0,05	95,55	-31,75%	0,01	0,03	-33,33%	24,5	5,12	3,9049	-0,0022	-22,39%	140,60
ATIFJ.V	A	ASTOR	30.06.2025	160,00	0,05	95,55	-40,28%	0,01	0,03	0,00%	0,0	1,75	11,4402	-0,0009	-9,47%	160,60
ATIFK.V	A	ASTOR	14.07.2025	90,00	0,05	95,55	6,17%	0,72	0,74	0,00%	4,7	70,39	0,2841	-0,0083	-1,15%	104,80
ATIFL.V	A	ASTOR	14.07.2025	110,00	0,05	95,55	-13,14%	0,26	0,27	-6,90%	7,0	38,34	0,5217	-0,0073	-2,79%	115,40
ATIFM.V	A	ASTOR	14.07.2025	120,00	0,05	95,55	-20,38%	0,15	0,16	0,00%	8,2	25,66	0,7795	-0,0059	-3,93%	123,20
ATIFN.V	A	ASTOR	14.07.2025	140,00	0,05	95,55	-31,75%	0,06	0,07	0,00%	9,1	11,49	1,7405	-0,0035	-5,90%	141,40
ATIFO.V	A	ASTOR	14.07.2025	170,00	0,05	95,55	-43,79%	0,02	0,04	0,00%	10,5	4,38	4,5691	-0,0018	-9,02%	170,80
ATIFP.V	A	ASTOR	31.07.2025	90,00	0,05	95,55	6,17%	0,81	0,83	0,00%	4,2	71,83	0,2784	-0,0069	-0,86%	106,60
ATIFQ.V	A	ASTOR	31.07.2025	100,00	0,05	95,55	-4,45%	0,54	0,56	-3,51%	5,1	57,80	0,3460	-0,0070	-1,29%	111,20
ATIFR.V	A	ASTOR	31.07.2025	120,00	0,05	95,55	-20,38%	0,25	0,26	0,00%	6,3	33,13	0,6037	-0,0059	-2,36%	125,20
ATIFS.V	A	ASTOR	31.07.2025	130,00	0,05	95,55	-26,50%	0,18	0,19	0,00%	6,6	24,94	0,8020	-0,0051	-2,86%	133,80
ATIFT.V	A	ASTOR	31.07.2025	150,00	0,05	95,55	-36,30%	0,11	0,12	0,00%	6,7	15,46	1,2941	-0,0040	-3,65%	152,40
ATIFU.V	A	ASTOR	15.08.2025	90,00	0,05	95,55	6,17%	0,92	0,93	-3,16%	3,8	72,43	0,2761	-0,0064	-0,70%	108,60
ATIFV.V	A	ASTOR	15.08.2025	100,00	0,05	95,55	-4,45%	0,65	0,67	0,00%	4,4	60,35	0,3314	-0,0065	-1,00%	113,40
ATIFW.V	A	ASTOR	15.08.2025	110,00	0,05	95,55	-13,14%	0,47	0,48	0,00%	4,9	48,35	0,4136	-0,0063	-1,33%	119,60
ATIFX.V	A	ASTOR	15.08.2025	130,00	0,05	95,55	-26,50%	0,26	0,28	-7,14%	5,6	30,69	0,6516	-0,0053	-2,05%	135,60
ATIFY.V	A	ASTOR	15.08.2025	160,00	0,05	95,55	-40,28%	0,14	0,15	0,00%	6,0	17,59	1,1368	-0,0041	-2,95%	163,00
ATIUA.V	S	ASTOR	16.06.2025	130,00	0,05	95,55	-26,50%	1,66	1,68	0,00%	2,9	-99,09	-0,2018	0,0047	0,28%	96,40
ATIUB.V	S	ASTOR	16.06.2025	120,00	0,05	95,55	-20,38%	1,18	1,19	0,00%	3,9	-95,67	-0,2091	0,0024	0,21%	96,20
ATIUC.V	S	ASTOR	16.06.2025	110,00	0,05	95,55	-13,14%	0,72	0,74	0,00%	5,5	-83,19	-0,2404	-0,0031	-0,43%	95,20
ATIUD.V	S	ASTOR	16.06.2025	90,00	0,05	95,55	6,17%	0,13	0,15	-6,25%	10,8	-29,28	-0,6831	-0,0099	-7,58%	87,00
ATIUE.V	S	ASTOR	16.06.2025	80,00	0,05	95,55	19,44%	0,04	0,05	0,00%	12,6	-10,59	-1,8886	-0,0059	-14,69%	79,00
ATIUF.V	S	ASTOR	30.06.2025	120,00	0,05	95,55	-20,38%	1,17	1,18	0,00%	3,5	-84,28	-0,2373	-0,0000	-0,00%	96,40
ATIUG.V	S	ASTOR	30.06.2025	100,00	0,05	95,55	-4,45%	0,42	0,44	0,00%	5,9	-51,53	-0,3881	-0,0049	-1,16%	91,20
ATIUH.V	S	ASTOR	30.06.2025	90,00	0,05	95,55	6,17%	0,20	0,22	0,00%	7,3	-30,73	-0,6509	-0,0054	-2,68%	85,60
ATIUI.V	S	ASTOR	30.06.2025	70,00	0,05	95,55	36,50%	0,03	0,04	0,00%	10,1	-6,35	-3,1497	-0,0025	-8,37%	69,20
ATIUI.V	S	ASTOR	30.06.2025	60,00	0,05	95,55	59,25%	0,01	0,03	0,00%	11,2	-2,34	-8,5313	-0,0013	-12,57%	59,40
ATIUK.V	S	ASTOR	14.07.2025	110,00	0,05	95,55	-13,14%	0,79	0,81	0,00%	3,8	-63,47	-0,3151	-0,0023	-0,29%	93,80
ATIUL.V	S	ASTOR	14.07.2025	100,00	0,05	95,55	-4,45%	0,49	0,50	0,00%	4,7	-47,49	-0,4211	-0,0036	-0,73%	90,00
ATIUM.V	S	ASTOR	14.07.2025	90,00	0,05	95,55	6,17%	0,27	0,29	0,00%	5,5	-31,17	-0,6416	-0,0040	-1,49%	84,20



Sembol	Tip	D.Varlık	Vade	Kul.F.	Çarpan	D.V.F.	Kul.Uzaklık%	P.Y.Alis	P.Y.Satis	%Deg.	Kaldirac	Delta%	Duy.	Teta(TL)	Teta(%)	Basabas
ATIUN.V	S	ASTOR	14.07.2025	80,00	0,05	95,55	19,44%	0,14	0,16	0,00%	6,2	-18,18	-1,1001	-0,0036	-2,55%	76,80
ATIUO.V	S	ASTOR	14.07.2025	70,00	0,05	95,55	36,50%	0,07	0,08	0,00%	6,6	-9,64	-2,0755	-0,0027	-3,82%	68,40
ATIUP.V	S	ASTOR	31.07.2025	110,00	0,05	95,55	-13,14%	0,81	0,83	0,00%	3,4	-58,26	-0,3433	-0,0016	-0,20%	93,40
ATIUQ.V	S	ASTOR	31.07.2025	100,00	0,05	95,55	-4,45%	0,51	0,52	0,00%	4,2	-44,55	-0,4489	-0,0024	-0,47%	89,60
ATIUR.V	S	ASTOR	31.07.2025	80,00	0,05	95,55	19,44%	0,16	0,17	0,00%	5,4	-18,19	-1,0997	-0,0025	-1,55%	76,60
ATIUS.V	S	ASTOR	31.07.2025	70,00	0,05	95,55	36,50%	0,08	0,09	0,00%	6,2	-10,36	-1,9304	-0,0020	-2,53%	68,20
ATIUT.V	S	ASTOR	31.07.2025	60,00	0,05	95,55	59,25%	0,04	0,05	0,00%	6,6	-5,49	-3,6436	-0,0015	-3,63%	59,00
ATIUV.V	S	ASTOR	15.08.2025	100,00	0,05	95,55	-4,45%	0,55	0,56	0,00%	3,7	-42,23	-0,4736	-0,0020	-0,36%	88,80
ATIUV.V	S	ASTOR	15.08.2025	95,00	0,05	95,55	0,58%	0,44	0,45	0,00%	4,0	-35,89	-0,5573	-0,0022	-0,50%	86,00
ATIUW.V	S	ASTOR	15.08.2025	90,00	0,05	95,55	6,17%	0,34	0,35	0,00%	4,2	-29,77	-0,6718	-0,0023	-0,67%	83,00
ATIUX.V	S	ASTOR	15.08.2025	80,00	0,05	95,55	19,44%	0,20	0,21	0,00%	4,6	-19,17	-1,0433	-0,0022	-1,09%	75,80
ATIUY.V	S	ASTOR	15.08.2025	70,00	0,05	95,55	36,50%	0,12	0,13	0,00%	4,7	-11,85	-1,6882	-0,0019	-1,59%	67,40
BIIFU.V	A	BIMAS	16.06.2025	475,64	0,0296	512,50	7,75%	1,43	1,48	-1,97%	8,5	80,27	0,4209	-0,0319	-2,23%	525,64
BIIFV.V	A	BIMAS	16.06.2025	586,96	0,0296	512,50	-12,69%	0,09	0,10	-30,77%	21,3	12,66	2,6693	-0,0164	-18,24%	590,34
BIIFW.V	A	BIMAS	16.06.2025	637,56	0,0296	512,50	-19,62%	0,01	0,03	-50,00%	46,6	3,07	11,0093	-0,0052	-51,81%	638,57
BIIFX.V	A	BIMAS	16.06.2025	738,76	0,0296	512,50	-30,63%	0,01	0,03	0,00%	0,0	0,21	157,6161	-0,0005	-4,94%	739,77
BIIFY.V	A	BIMAS	16.06.2025	900,68	0,0296	512,50	-43,10%	0,01	0,03	0,00%	0,0	0,01	-	-0,0000	-0,17%	901,69
BIIFZ.V	A	BIMAS	30.06.2025	445,28	0,0296	512,50	15,10%	2,46	2,51	0,00%	5,2	84,53	0,3997	-0,0243	-0,99%	530,08
BIIGP.V	A	BIMAS	30.06.2025	516,12	0,0296	512,50	-0,70%	1,09	1,13	0,00%	7,9	56,42	0,5988	-0,0286	-2,62%	554,30
BIIGQ.V	A	BIMAS	30.06.2025	586,96	0,0296	512,50	-12,69%	0,42	0,45	0,00%	10,3	28,38	1,1903	-0,0223	-5,31%	602,16
BIIGR.V	A	BIMAS	30.06.2025	657,80	0,0296	512,50	-22,09%	0,17	0,18	0,00%	11,6	13,05	2,5881	-0,0139	-8,20%	663,88
BIIGS.V	A	BIMAS	30.06.2025	728,64	0,0296	512,50	-29,66%	0,07	0,09	0,00%	13,8	6,38	5,2923	-0,0085	-12,14%	731,68
BIIGT.V	A	BIMAS	14.07.2025	425,04	0,0296	512,50	20,58%	3,25	3,30	0,00%	4,0	86,72	0,3896	-0,0206	-0,63%	536,53
BIIGU.V	A	BIMAS	14.07.2025	516,12	0,0296	512,50	-0,70%	1,47	1,51	0,00%	6,1	59,51	0,5677	-0,0246	-1,67%	567,13
BIIGV.V	A	BIMAS	14.07.2025	566,72	0,0296	512,50	-9,57%	0,92	0,95	-5,21%	7,1	42,58	0,7934	-0,0230	-2,50%	598,81
BIIGW.V	A	BIMAS	14.07.2025	657,80	0,0296	512,50	-22,09%	0,40	0,41	0,00%	8,3	21,85	1,5464	-0,0169	-4,21%	671,65
BIIGX.V	A	BIMAS	14.07.2025	799,48	0,0296	512,50	-35,90%	0,15	0,16	0,00%	8,9	8,81	3,8337	-0,0097	-6,47%	804,89
BIIGY.V	A	BIMAS	31.07.2025	450,00	0,03	512,50	13,89%	3,06	3,11	0,00%	4,0	80,30	0,4151	-0,0203	-0,66%	553,67
BIIGZ.V	A	BIMAS	31.07.2025	520,00	0,03	512,50	-1,44%	1,78	1,82	0,00%	5,3	61,23	0,5444	-0,0217	-1,22%	580,67
BIIHP.V	A	BIMAS	31.07.2025	600,00	0,03	512,50	-14,58%	0,95	0,98	0,00%	6,4	39,37	0,8466	-0,0194	-2,04%	632,67
BIIHQ.V	A	BIMAS	31.07.2025	670,00	0,03	512,50	-23,51%	0,59	0,62	0,00%	6,9	26,48	1,2587	-0,0163	-2,77%	690,67
BIIHR.V	A	BIMAS	31.07.2025	740,00	0,03	512,50	-30,74%	0,42	0,43	0,00%	7,0	18,77	1,7760	-0,0138	-3,29%	754,33
BIIHS.V	A	BIMAS	15.08.2025	430,00	0,03	512,50	19,19%	3,79	3,84	20,19%	3,4	83,46	0,3994	-0,0184	-0,49%	558,00

Sembol	Tip	D.Varlık	Vade	Kul.F.	Çarpan	D.V.F.	Kul.Uzaklık%	P.Y.Alis	P.Y.Satis	%Deg.	Kaldirac	Delta%	Duy.	Teta(TL)	Teta(%)	Basabas
BIIHT.V	A	BIMAS	15.08.2025	520,00	0,03	512,50	-1,44%	2,11	2,15	0,00%	4,6	63,38	0,5260	-0,0202	-0,96%	591,67
BIIHU.V	A	BIMAS	15.08.2025	570,00	0,03	512,50	-10,09%	1,53	1,57	0,00%	5,1	50,99	0,6538	-0,0197	-1,29%	622,33
BIIHV.V	A	BIMAS	15.08.2025	670,00	0,03	512,50	-23,51%	0,86	0,89	0,00%	5,8	32,24	1,0339	-0,0169	-1,97%	699,67
BIIHW.V	A	BIMAS	15.08.2025	810,00	0,03	512,50	-36,73%	0,50	0,51	-3,85%	5,9	19,13	1,7420	-0,0135	-2,69%	827,00
BIIYX.V	S	BIMAS	16.06.2025	586,96	0,0296	512,50	-12,69%	2,15	2,20	0,00%	6,3	-87,77	-0,3849	-0,0015	-0,07%	512,64
BIIZQ.V	S	BIMAS	16.06.2025	526,24	0,0296	512,50	-2,61%	0,77	0,81	0,00%	10,9	-54,73	-0,6173	-0,0211	-2,74%	498,88
BIIZW.V	S	BIMAS	16.06.2025	475,64	0,0296	512,50	7,75%	0,19	0,21	0,00%	16,2	-20,29	-1,6651	-0,0186	-9,78%	468,55
BIIZX.V	S	BIMAS	16.06.2025	425,04	0,0296	512,50	20,58%	0,03	0,05	0,00%	21,6	-4,26	-7,9213	-0,0066	-22,01%	423,35
BSIPA.V	S	BIMAS	16.06.2025	404,80	0,0296	512,50	26,61%	0,01	0,03	0,00%	30,7	-2,02	-16,6977	-0,0037	-36,59%	403,79
BSIPB.V	S	BIMAS	30.06.2025	536,36	0,0296	512,50	-4,45%	1,31	1,35	0,00%	6,3	-54,26	-0,6226	-0,0125	-0,96%	490,75
BSIPC.V	S	BIMAS	30.06.2025	465,52	0,0296	512,50	10,09%	0,38	0,41	0,00%	9,3	-23,40	-1,4435	-0,0126	-3,31%	451,67
BSIPD.V	S	BIMAS	30.06.2025	394,68	0,0296	512,50	29,85%	0,07	0,08	0,00%	12,7	-5,85	-5,7776	-0,0057	-8,13%	391,98
BSIPE.V	S	BIMAS	30.06.2025	323,84	0,0296	512,50	58,26%	0,01	0,03	0,00%	17,1	-1,13	-29,9580	-0,0017	-17,25%	322,83
BSIPF.V	S	BIMAS	30.06.2025	293,48	0,0296	512,50	74,63%	0,01	0,03	0,00%	0,0	-0,52	-65,4758	-0,0009	-9,30%	292,47
BSIPG.V	S	BIMAS	14.07.2025	516,12	0,0296	512,50	-0,70%	1,14	1,17	0,00%	5,7	-42,56	-0,7938	-0,0098	-0,86%	476,59
BSIPH.V	S	BIMAS	14.07.2025	465,52	0,0296	512,50	10,09%	0,55	0,58	0,00%	7,1	-25,26	-1,3374	-0,0097	-1,77%	445,93
BSIPI.V	S	BIMAS	14.07.2025	425,04	0,0296	512,50	20,58%	0,27	0,29	0,00%	8,1	-14,40	-2,3457	-0,0077	-2,86%	415,24
BSIPJ.V	S	BIMAS	14.07.2025	374,44	0,0296	512,50	36,87%	0,11	0,12	0,00%	9,2	-6,65	-5,0773	-0,0052	-4,69%	370,39
BSIPK.V	S	BIMAS	14.07.2025	333,96	0,0296	512,50	53,46%	0,06	0,08	0,00%	8,6	-3,42	-9,8835	-0,0034	-5,69%	331,26
BSIPL.V	S	BIMAS	31.07.2025	550,00	0,03	512,50	-6,82%	1,80	1,84	0,00%	4,3	-50,14	-0,6648	-0,0057	-0,32%	488,67
BSIPM.V	S	BIMAS	31.07.2025	480,00	0,03	512,50	6,77%	0,82	0,84	0,00%	5,6	-29,48	-1,1308	-0,0074	-0,90%	452,00
BSIPN.V	S	BIMAS	31.07.2025	400,00	0,03	512,50	28,13%	0,27	0,29	0,00%	6,8	-11,89	-2,8044	-0,0057	-2,11%	390,33
BSIPO.V	S	BIMAS	31.07.2025	330,00	0,03	512,50	55,30%	0,11	0,13	0,00%	6,9	-4,94	-6,7436	-0,0037	-3,40%	325,67
BSIPP.V	S	BIMAS	31.07.2025	290,00	0,03	512,50	76,72%	0,06	0,08	0,00%	7,4	-2,87	-11,6125	-0,0027	-4,52%	287,33
BSIPQ.V	S	BIMAS	15.08.2025	520,00	0,03	512,50	-1,44%	1,43	1,46	0,00%	4,3	-39,39	-0,8461	-0,0055	-0,38%	471,33
BSIPR.V	S	BIMAS	15.08.2025	480,00	0,03	512,50	6,77%	0,91	0,94	0,00%	4,9	-29,03	-1,1484	-0,0059	-0,65%	448,67
BSIPS.V	S	BIMAS	15.08.2025	430,00	0,03	512,50	19,19%	0,53	0,54	0,00%	5,4	-18,30	-1,8216	-0,0058	-1,09%	412,00
BSIPT.V	S	BIMAS	15.08.2025	380,00	0,03	512,50	34,87%	0,30	0,31	0,00%	5,6	-10,84	-3,0739	-0,0049	-1,63%	369,67
BSIPU.V	S	BIMAS	15.08.2025	340,00	0,03	512,50	50,74%	0,19	0,21	0,00%	5,7	-7,09	-4,7006	-0,0041	-2,18%	333,00
EYIFU.V	A	EKGYO	16.06.2025	14,00	0,5	15,39	9,93%	0,70	0,73	-6,58%	8,4	76,37	0,0262	-0,0186	-2,66%	15,46
EYIFV.V	A	EKGYO	16.06.2025	17,00	0,5	15,39	-9,47%	0,07	0,08	-30,00%	19,1	17,36	0,1152	-0,0113	-16,09%	17,16
EYIFW.V	A	EKGYO	16.06.2025	18,00	0,5	15,39	-14,50%	0,02	0,03	0,00%	30,2	7,84	0,2550	-0,0062	-30,87%	18,06
EYIFX.V	A	EKGYO	16.06.2025	21,00	0,5	15,39	-26,71%	0,01	0,03	0,00%	0,0	0,61	3,2739	-0,0007	-6,87%	21,06



Sembol	Tip	D.Varlık	Vade	Kul.F.	Çarpan	D.V.F.	Kul.Uzaklık%	P.Y.Alis	P.Y.Satis	%Deg.	Kaldirac	Delta%	Duy.	Teta(TL)	Teta(%)	Basabas
EYIFY.V	A	EKGYO	16.06.2025	26,00	0,5	15,39	-40,81%	0,01	0,03	0,00%	0,0	0,02	116,4358	-0,0000	-0,26%	26,06
EYIFZ.V	A	EKGYO	30.06.2025	11,00	0,5	15,39	39,91%	2,16	2,18	0,00%	3,5	97,50	0,0205	-0,0080	-0,37%	15,36
EYIGA.V	A	EKGYO	30.06.2025	13,00	0,5	15,39	18,38%	1,28	1,30	0,00%	5,1	85,56	0,0234	-0,0124	-0,97%	15,60
EYIGB.V	A	EKGYO	30.06.2025	15,00	0,5	15,39	2,60%	0,65	0,67	-2,90%	7,0	59,52	0,0336	-0,0156	-2,40%	16,34
EYIGC.V	A	EKGYO	30.06.2025	16,00	0,5	15,39	-3,81%	0,45	0,47	-4,08%	7,9	46,24	0,0433	-0,0153	-3,41%	16,94
EYIGD.V	A	EKGYO	30.06.2025	18,00	0,5	15,39	-14,50%	0,22	0,23	-4,17%	9,2	26,28	0,0761	-0,0124	-5,63%	18,46
EYIGE.V	A	EKGYO	14.07.2025	11,00	0,5	15,39	39,91%	2,26	2,29	0,00%	3,2	95,13	0,0210	-0,0084	-0,37%	15,58
EYIGF.V	A	EKGYO	14.07.2025	13,00	0,5	15,39	18,38%	1,44	1,46	0,00%	4,4	82,86	0,0241	-0,0114	-0,79%	15,92
EYIGG.V	A	EKGYO	14.07.2025	14,00	0,5	15,39	9,93%	1,11	1,14	0,00%	5,0	72,71	0,0275	-0,0127	-1,15%	16,28
EYIGH.V	A	EKGYO	14.07.2025	16,00	0,5	15,39	-3,81%	0,66	0,67	0,00%	6,0	51,39	0,0389	-0,0134	-2,03%	17,34
EYIGI.V	A	EKGYO	14.07.2025	20,00	0,5	15,39	-23,05%	0,25	0,27	0,00%	7,3	23,64	0,0846	-0,0103	-4,11%	20,54
EYIGJ.V	A	EKGYO	31.07.2025	13,00	0,5	15,39	18,38%	1,61	1,64	0,00%	3,9	81,67	0,0245	-0,0104	-0,65%	16,28
EYIGK.V	A	EKGYO	31.07.2025	15,00	0,5	15,39	2,60%	1,01	1,03	0,00%	4,9	64,27	0,0311	-0,0114	-1,13%	17,06
EYIGL.V	A	EKGYO	31.07.2025	17,00	0,5	15,39	-9,47%	0,63	0,64	0,00%	5,7	46,48	0,0430	-0,0109	-1,74%	18,28
EYIGM.V	A	EKGYO	31.07.2025	19,00	0,5	15,39	-19,00%	0,41	0,43	0,00%	6,2	33,10	0,0604	-0,0098	-2,38%	19,86
EYIGN.V	A	EKGYO	31.07.2025	21,00	0,5	15,39	-26,71%	0,28	0,30	0,00%	6,6	23,99	0,0834	-0,0084	-3,02%	21,60
EYIGO.V	A	EKGYO	15.08.2025	12,00	0,5	15,39	28,25%	2,13	2,16	0,00%	3,1	86,63	0,0231	-0,0091	-0,43%	16,32
EYIGP.V	A	EKGYO	15.08.2025	15,00	0,5	15,39	2,60%	1,18	1,20	0,00%	4,3	65,93	0,0303	-0,0106	-0,90%	17,40
EYIGQ.V	A	EKGYO	15.08.2025	16,00	0,5	15,39	-3,81%	0,96	0,98	0,00%	4,6	57,92	0,0345	-0,0106	-1,10%	17,96
EYIGR.V	A	EKGYO	15.08.2025	19,00	0,5	15,39	-19,00%	0,57	0,58	0,00%	5,2	38,41	0,0521	-0,0097	-1,70%	20,16
EYIGS.V	A	EKGYO	15.08.2025	23,00	0,5	15,39	-33,09%	0,34	0,35	0,00%	5,4	24,05	0,0832	-0,0082	-2,40%	23,70
EYIUU.V	S	EKGYO	16.06.2025	17,00	0,5	15,39	-9,47%	1,00	1,02	0,00%	6,5	-83,14	-0,0241	-0,0034	-0,34%	14,96
EYIUV.V	S	EKGYO	16.06.2025	15,00	0,5	15,39	2,60%	0,32	0,33	0,00%	11,1	-44,74	-0,0447	-0,0131	-4,08%	14,34
EYIUW.V	S	EKGYO	16.06.2025	14,00	0,5	15,39	9,93%	0,13	0,15	0,00%	14,3	-24,20	-0,0826	-0,0115	-8,81%	13,70
EYIUX.V	S	EKGYO	16.06.2025	12,00	0,5	15,39	28,25%	0,01	0,03	0,00%	30,2	-3,93	-0,5088	-0,0036	-35,64%	11,94
EYIUZ.V	S	EKGYO	16.06.2025	11,00	0,5	15,39	39,91%	0,01	0,03	0,00%	0,0	-1,19	-1,6756	-0,0013	-13,48%	10,94
EYIUV.V	S	EKGYO	30.06.2025	14,00	0,5	15,39	9,93%	0,25	0,27	4,00%	8,6	-27,96	-0,0715	-0,0071	-2,85%	13,46
EYIVA.V	S	EKGYO	30.06.2025	12,00	0,5	15,39	28,25%	0,04	0,05	0,00%	13,5	-7,01	-0,2854	-0,0030	-7,56%	11,90
EYIVB.V	S	EKGYO	30.06.2025	10,00	0,5	15,39	53,90%	0,01	0,03	0,00%	0,0	-1,01	-1,9843	-0,0007	-6,75%	9,94
EYIVC.V	S	EKGYO	30.06.2025	8,00	0,5	15,39	92,38%	0,01	0,03	0,00%	0,0	-0,14	-14,5776	-0,0001	-1,33%	7,94
EYIVD.V	S	EKGYO	30.06.2025	7,00	0,5	15,39	119,86%	0,01	0,03	0,00%	0,0	-0,05	-41,8154	-0,0001	-0,55%	6,94
EYIVE.V	S	EKGYO	14.07.2025	13,00	0,5	15,39	18,38%	0,18	0,19	0,00%	7,9	-18,47	-0,1083	-0,0044	-2,42%	12,62
EYIVF.V	S	EKGYO	14.07.2025	12,00	0,5	15,39	28,25%	0,09	0,10	0,00%	8,9	-10,43	-0,1918	-0,0031	-3,45%	11,80



Sembol	Tip	D.Varlık	Vade	Kul.F.	Çarpan	D.V.F.	Kul.Uzaklık%	P.Y.Alis	P.Y.Satis	%Deg.	Kaldirac	Delta%	Duy.	Teta(TL)	Teta(%)	Basabas
EYIVG.V	S	EKGYO	14.07.2025	11,00	0,5	15,39	39,91%	0,04	0,05	0,00%	10,4	-5,39	-0,3712	-0,0020	-5,02%	10,90
EYIVH.V	S	EKGYO	14.07.2025	9,00	0,5	15,39	71,00%	0,01	0,03	0,00%	10,6	-1,37	-1,4581	-0,0008	-7,69%	8,94
EYIVI.V	S	EKGYO	14.07.2025	8,00	0,5	15,39	92,38%	0,01	0,03	0,00%	0,0	-0,69	-2,9113	-0,0005	-4,63%	7,94
EYIVJ.V	S	EKGYO	31.07.2025	16,00	0,5	15,39	-3,81%	0,88	0,90	-1,11%	4,1	-47,40	-0,0422	-0,0034	-0,38%	14,20
EYIVK.V	S	EKGYO	31.07.2025	14,00	0,5	15,39	9,93%	0,40	0,41	0,00%	5,5	-28,50	-0,0702	-0,0038	-0,94%	13,18
EYIVL.V	S	EKGYO	31.07.2025	11,00	0,5	15,39	39,91%	0,10	0,11	0,00%	6,7	-8,72	-0,2293	-0,0025	-2,46%	10,78
EYIVM.V	S	EKGYO	31.07.2025	9,00	0,5	15,39	71,00%	0,04	0,06	0,00%	6,9	-3,57	-0,5608	-0,0015	-3,79%	8,88
EYIVN.V	S	EKGYO	31.07.2025	8,00	0,5	15,39	92,38%	0,02	0,04	0,00%	8,4	-2,19	-0,9119	-0,0011	-5,58%	7,92
EYIVO.V	S	EKGYO	15.08.2025	15,00	0,5	15,39	2,60%	0,68	0,69	-1,43%	4,1	-36,59	-0,0547	-0,0031	-0,45%	13,62
EYIVP.V	S	EKGYO	15.08.2025	13,00	0,5	15,39	18,38%	0,31	0,32	0,00%	5,2	-20,81	-0,0961	-0,0030	-0,96%	12,36
EYIVQ.V	S	EKGYO	15.08.2025	12,00	0,5	15,39	28,25%	0,21	0,22	0,00%	5,4	-14,82	-0,1349	-0,0027	-1,30%	11,56
EYIVR.V	S	EKGYO	15.08.2025	11,00	0,5	15,39	39,91%	0,14	0,15	0,00%	5,6	-10,28	-0,1946	-0,0024	-1,70%	10,70
EYIVS.V	S	EKGYO	15.08.2025	10,00	0,5	15,39	53,90%	0,09	0,10	0,00%	6,0	-7,00	-0,2858	-0,0020	-2,21%	9,80
EIIFK.V	A	ENKAI	16.06.2025	50,00	0,2	63,55	27,10%	2,77	2,82	0,00%	4,5	98,40	0,0508	-0,0126	-0,45%	64,10
EIIFL.V	A	ENKAI	16.06.2025	60,00	0,2	63,55	5,92%	1,00	1,04	5,10%	9,6	74,40	0,0672	-0,0287	-2,87%	65,20
EIIFM.V	A	ENKAI	16.06.2025	70,00	0,2	63,55	-9,21%	0,16	0,18	0,00%	17,5	22,03	0,2270	-0,0213	-13,31%	70,90
EIIFN.V	A	ENKAI	16.06.2025	80,00	0,2	63,55	-20,56%	0,02	0,04	0,00%	22,4	3,52	1,4192	-0,0054	-26,95%	80,20
EIIFO.V	A	ENKAI	16.06.2025	90,00	0,2	63,55	-29,39%	0,01	0,03	0,00%	0,0	0,53	9,5222	-0,0010	-10,28%	90,15
EIIFP.V	A	ENKAI	30.06.2025	60,00	0,2	63,55	5,92%	1,37	1,41	0,00%	6,7	71,79	0,0696	-0,0227	-1,66%	67,05
EIIFQ.V	A	ENKAI	30.06.2025	70,00	0,2	63,55	-9,21%	0,43	0,45	-6,98%	10,5	34,79	0,1437	-0,0192	-4,47%	72,25
EIIFR.V	A	ENKAI	30.06.2025	80,00	0,2	63,55	-20,56%	0,12	0,13	0,00%	13,2	12,43	0,4023	-0,0102	-8,50%	80,65
EIIFS.V	A	ENKAI	30.06.2025	90,00	0,2	63,55	-29,39%	0,03	0,05	0,00%	18,5	4,37	1,1454	-0,0047	-15,53%	90,25
EIIFT.V	A	ENKAI	30.06.2025	100,00	0,2	63,55	-36,45%	0,01	0,03	0,00%	23,0	1,81	2,7627	-0,0023	-23,37%	100,15
EIIFU.V	A	ENKAI	14.07.2025	60,00	0,2	63,55	5,92%	1,68	1,72	0,61%	5,4	71,53	0,0699	-0,0197	-1,17%	68,60
EIIFV.V	A	ENKAI	14.07.2025	70,00	0,2	63,55	-9,21%	0,70	0,73	0,00%	7,8	42,38	0,1180	-0,0180	-2,57%	73,65
EIIFW.V	A	ENKAI	14.07.2025	80,00	0,2	63,55	-20,56%	0,28	0,30	-3,45%	9,5	20,84	0,2399	-0,0123	-4,41%	81,50
EIIFX.V	A	ENKAI	14.07.2025	90,00	0,2	63,55	-29,39%	0,13	0,15	0,00%	10,5	10,78	0,4638	-0,0082	-6,29%	90,75
EIIFY.V	A	ENKAI	14.07.2025	110,00	0,2	63,55	-42,23%	0,04	0,06	25,00%	11,6	3,64	1,3748	-0,0038	-9,51%	110,30
EIIFZ.V	A	ENKAI	31.07.2025	60,00	0,2	63,55	5,92%	2,28	2,32	0,00%	3,9	69,96	0,0715	-0,0198	-0,87%	71,60
EIIGA.V	A	ENKAI	31.07.2025	70,00	0,2	63,55	-9,21%	1,35	1,39	0,00%	4,8	51,10	0,0978	-0,0198	-1,46%	76,95
EIIGB.V	A	ENKAI	31.07.2025	80,00	0,2	63,55	-20,56%	0,82	0,85	0,00%	5,5	35,29	0,1417	-0,0176	-2,15%	84,25
EIIGC.V	A	ENKAI	31.07.2025	90,00	0,2	63,55	-29,39%	0,52	0,54	0,00%	6,0	24,37	0,2051	-0,0148	-2,84%	92,70
EIIGD.V	A	ENKAI	31.07.2025	100,00	0,2	63,55	-36,45%	0,36	0,38	0,00%	6,2	17,55	0,2849	-0,0124	-3,45%	101,90

Sembol	Tip	D.Varlık	Vade	Kul.F.	Çarpan	D.V.F.	Kul.Uzaklık%	P.Y.Alis	P.Y.Satis	%Deg.	Kaldirac	Delta%	Duy.	Teta(TL)	Teta(%)	Basabas
EIIGE.V	A	ENKAI	15.08.2025	60,00	0,2	63,55	5,92%	2,58	2,62	1,18%	3,5	70,77	0,0706	-0,0182	-0,70%	73,10
EIIGF.V	A	ENKAI	15.08.2025	70,00	0,2	63,55	-9,21%	1,65	1,69	0,00%	4,2	54,47	0,0918	-0,0184	-1,12%	78,45
EIIGG.V	A	ENKAI	15.08.2025	80,00	0,2	63,55	-20,56%	1,10	1,13	0,00%	4,7	40,38	0,1238	-0,0172	-1,56%	85,65
EIIGH.V	A	ENKAI	15.08.2025	90,00	0,2	63,55	-29,39%	0,77	0,79	0,00%	5,0	30,08	0,1662	-0,0153	-1,99%	93,95
EIIGI.V	A	ENKAI	15.08.2025	110,00	0,2	63,55	-42,23%	0,47	0,48	-7,84%	5,1	18,89	0,2647	-0,0125	-2,67%	112,40
EIIUK.V	S	ENKAI	16.06.2025	70,00	0,2	63,55	-9,21%	1,38	1,43	0,00%	7,2	-78,55	-0,0637	-0,0089	-0,65%	62,85
EIIUL.V	S	ENKAI	16.06.2025	60,00	0,2	63,55	5,92%	0,22	0,24	-17,24%	15,2	-26,26	-0,1904	-0,0173	-7,87%	58,80
EIIUM.V	S	ENKAI	16.06.2025	50,00	0,2	63,55	27,10%	0,01	0,03	0,00%	0,0	-1,68	-2,9838	-0,0025	-24,68%	49,85
EIIUN.V	S	ENKAI	16.06.2025	45,00	0,2	63,55	41,22%	0,01	0,03	0,00%	0,0	-0,30	-16,6907	-0,0006	-5,69%	44,85
EIIUO.V	S	ENKAI	16.06.2025	40,00	0,2	63,55	58,88%	0,01	0,03	0,00%	0,0	-0,04	-124,9513	-0,0001	-0,92%	39,85
EIIUP.V	S	ENKAI	30.06.2025	70,00	0,2	63,55	-9,21%	1,46	1,50	0,00%	5,8	-66,90	-0,0747	-0,0062	-0,43%	62,50
EIIUQ.V	S	ENKAI	30.06.2025	60,00	0,2	63,55	5,92%	0,42	0,44	0,00%	9,0	-29,73	-0,1682	-0,0109	-2,59%	57,80
EIIUR.V	S	ENKAI	30.06.2025	55,00	0,2	63,55	15,55%	0,19	0,20	0,00%	10,4	-15,54	-0,3219	-0,0087	-4,58%	54,00
EIIUS.V	S	ENKAI	30.06.2025	50,00	0,2	63,55	27,10%	0,07	0,09	0,00%	12,9	-7,11	-0,7036	-0,0056	-7,93%	49,55
EIIUT.V	S	ENKAI	30.06.2025	45,00	0,2	63,55	41,22%	0,03	0,05	0,00%	12,4	-2,93	-1,7075	-0,0030	-10,05%	44,75
EIIUU.V	S	ENKAI	14.07.2025	70,00	0,2	63,55	-9,21%	1,55	1,59	0,00%	4,9	-59,82	-0,0836	-0,0050	-0,32%	62,05
EIIUV.V	S	ENKAI	14.07.2025	65,00	0,2	63,55	-2,23%	0,96	0,99	0,00%	5,9	-45,11	-0,1109	-0,0073	-0,77%	60,05
EIIUW.V	S	ENKAI	14.07.2025	60,00	0,2	63,55	5,92%	0,56	0,58	-16,18%	6,9	-30,36	-0,1647	-0,0081	-1,45%	57,10
EIIUX.V	S	ENKAI	14.07.2025	55,00	0,2	63,55	15,55%	0,30	0,31	0,00%	7,8	-18,31	-0,2731	-0,0072	-2,39%	53,45
EIIUY.V	S	ENKAI	14.07.2025	50,00	0,2	63,55	27,10%	0,16	0,17	0,00%	8,4	-10,53	-0,4750	-0,0057	-3,58%	49,15
EIIUZ.V	S	ENKAI	31.07.2025	70,00	0,2	63,55	-9,21%	1,98	2,02	0,00%	3,3	-50,98	-0,0981	-0,0070	-0,35%	59,90
EIIVA.V	S	ENKAI	31.07.2025	60,00	0,2	63,55	5,92%	0,97	1,00	0,00%	4,2	-31,86	-0,1569	-0,0085	-0,88%	55,00
EIIVB.V	S	ENKAI	31.07.2025	50,00	0,2	63,55	27,10%	0,43	0,45	0,00%	4,8	-16,17	-0,3092	-0,0075	-1,75%	47,75
EIIVC.V	S	ENKAI	31.07.2025	45,00	0,2	63,55	41,22%	0,28	0,29	0,00%	4,9	-10,87	-0,4599	-0,0064	-2,28%	43,55
EIIVD.V	S	ENKAI	31.07.2025	40,00	0,2	63,55	58,88%	0,18	0,19	0,00%	5,0	-7,05	-0,7093	-0,0051	-2,86%	39,05
EIIVE.V	S	ENKAI	15.08.2025	70,00	0,2	63,55	-9,21%	2,09	2,12	0,00%	2,9	-47,84	-0,1045	-0,0058	-0,28%	59,40
EIIVF.V	S	ENKAI	15.08.2025	65,00	0,2	63,55	-2,23%	1,55	1,58	0,00%	3,2	-39,58	-0,1263	-0,0067	-0,43%	57,10
EIIVG.V	S	ENKAI	15.08.2025	60,00	0,2	63,55	5,92%	1,11	1,14	0,00%	3,6	-31,23	-0,1601	-0,0071	-0,64%	54,30
EIIVH.V	S	ENKAI	15.08.2025	55,00	0,2	63,55	15,55%	0,78	0,80	0,00%	3,8	-23,59	-0,2120	-0,0071	-0,91%	51,00
EIIVI.V	S	ENKAI	15.08.2025	50,00	0,2	63,55	27,10%	0,55	0,57	0,00%	4,0	-17,27	-0,2895	-0,0067	-1,22%	47,15
ELIFP.V	A	EREGL	16.06.2025	23,00	0,2	23,58	2,52%	0,25	0,27	-13,33%	12,8	67,70	0,0739	-0,0098	-3,93%	24,35
ELIFQ.V	A	EREGL	16.06.2025	28,00	0,2	23,58	-15,79%	0,01	0,05	0,00%	0,0	3,84	1,3027	-0,0016	-16,40%	28,25
ELIFR.V	A	EREGL	16.06.2025	30,00	0,2	23,58	-21,40%	0,01	0,03	0,00%	0,0	0,81	6,1388	-0,0004	-4,24%	30,15



Sembol	Tip	D.Varlık	Vade	Kul.F.	Çarpan	D.V.F.	Kul.Uzaklık%	P.Y.Alis	P.Y.Satis	%Deg.	Kaldirac	Delta%	Duy.	Teta(TL)	Teta(%)	Basabas
ELIFS.V	A	EREGL	16.06.2025	35,00	0,2	23,58	-32,63%	0,01	0,03	0,00%	0,0	0,04	121,2801	-0,0000	-0,29%	35,15
ELIFT.V	A	EREGL	16.06.2025	43,00	0,2	23,58	-45,16%	0,01	0,03	0,00%	0,0	0,00	-	-0,0000	-0,01%	43,15
ELIFU.V	A	EREGL	30.06.2025	21,00	0,2	23,58	12,29%	0,67	0,69	0,00%	6,1	86,94	0,0575	-0,0065	-0,98%	24,45
ELIFV.V	A	EREGL	30.06.2025	24,00	0,2	23,58	-1,75%	0,27	0,29	-6,67%	9,7	55,66	0,0898	-0,0077	-2,86%	25,45
ELIFW.V	A	EREGL	30.06.2025	27,00	0,2	23,58	-12,67%	0,10	0,11	0,00%	12,2	25,88	0,1932	-0,0058	-5,79%	27,55
ELIFX.V	A	EREGL	30.06.2025	30,00	0,2	23,58	-21,40%	0,03	0,04	-25,00%	16,5	10,48	0,4770	-0,0032	-10,65%	30,20
ELIFY.V	A	EREGL	30.06.2025	34,00	0,2	23,58	-30,65%	0,01	0,03	0,00%	17,6	3,73	1,3393	-0,0015	-15,18%	34,15
ELIFZ.V	A	EREGL	14.07.2025	20,00	0,2	23,58	17,90%	0,91	0,93	-3,19%	4,4	85,61	0,0584	-0,0066	-0,72%	24,65
ELIGA.V	A	EREGL	14.07.2025	24,00	0,2	23,58	-1,75%	0,38	0,39	-7,32%	7,1	56,98	0,0877	-0,0072	-1,90%	25,95
ELIGB.V	A	EREGL	14.07.2025	26,00	0,2	23,58	-9,31%	0,23	0,24	-7,69%	8,3	40,56	0,1233	-0,0065	-2,82%	27,20
ELIGC.V	A	EREGL	14.07.2025	30,00	0,2	23,58	-21,40%	0,09	0,10	-9,09%	10,0	19,17	0,2608	-0,0044	-4,90%	30,50
ELIGD.V	A	EREGL	14.07.2025	37,00	0,2	23,58	-36,27%	0,02	0,03	0,00%	14,1	5,98	0,8358	-0,0020	-10,17%	37,15
ELIGE.V	A	EREGL	31.07.2025	22,00	0,2	23,58	7,18%	0,72	0,73	0,00%	4,8	73,90	0,0677	-0,0065	-0,90%	25,65
ELIGF.V	A	EREGL	31.07.2025	26,00	0,2	23,58	-9,31%	0,32	0,33	-5,71%	6,8	46,28	0,1080	-0,0059	-1,85%	27,65
ELIGG.V	A	EREGL	31.07.2025	30,00	0,2	23,58	-21,40%	0,15	0,16	-11,76%	8,0	25,58	0,1954	-0,0045	-3,00%	30,80
ELIGH.V	A	EREGL	31.07.2025	33,00	0,2	23,58	-28,55%	0,09	0,10	0,00%	8,7	16,60	0,3012	-0,0035	-3,87%	33,50
ELIGI.V	A	EREGL	31.07.2025	37,00	0,2	23,58	-36,27%	0,05	0,06	0,00%	9,6	10,16	0,4920	-0,0026	-5,13%	37,30
ELIGJ.V	A	EREGL	15.08.2025	21,00	0,2	23,58	12,29%	0,95	0,97	0,00%	3,9	79,14	0,0632	-0,0059	-0,62%	25,85
ELIGK.V	A	EREGL	15.08.2025	26,00	0,2	23,58	-9,31%	0,41	0,42	-11,11%	5,8	50,56	0,0989	-0,0057	-1,39%	28,10
ELIGL.V	A	EREGL	15.08.2025	28,00	0,2	23,58	-15,79%	0,30	0,31	0,00%	6,3	39,83	0,1255	-0,0052	-1,75%	29,55
ELIGM.V	A	EREGL	15.08.2025	33,00	0,2	23,58	-28,55%	0,15	0,16	-5,88%	7,1	22,44	0,2229	-0,0040	-2,65%	33,80
ELIGN.V	A	EREGL	15.08.2025	40,00	0,2	23,58	-41,05%	0,08	0,09	0,00%	7,2	12,20	0,4097	-0,0029	-3,57%	40,45
ELIUQ.V	S	EREGL	16.06.2025	28,00	0,2	23,58	-15,79%	0,84	0,87	0,00%	5,3	-95,12	-0,0526	0,0024	0,29%	23,65
ELIUR.V	S	EREGL	16.06.2025	25,00	0,2	23,58	-5,68%	0,34	0,35	0,00%	9,2	-66,37	-0,0753	-0,0054	-1,59%	23,25
ELIUS.V	S	EREGL	16.06.2025	23,00	0,2	23,58	2,52%	0,12	0,13	0,00%	13,9	-35,27	-0,1418	-0,0070	-5,85%	22,35
ELIUT.V	S	EREGL	16.06.2025	20,00	0,2	23,58	17,90%	0,01	0,02	0,00%	27,3	-5,78	-0,8649	-0,0025	-25,48%	19,90
ELIUU.V	S	EREGL	16.06.2025	18,00	0,2	23,58	31,00%	0,01	0,03	0,00%	0,0	-1,17	-4,2585	-0,0007	-7,23%	17,85
ELIUV.V	S	EREGL	30.06.2025	25,00	0,2	23,58	-5,68%	0,39	0,40	0,00%	6,9	-56,90	-0,0879	-0,0031	-0,81%	23,00
ELIUW.V	S	EREGL	30.06.2025	22,00	0,2	23,58	7,18%	0,12	0,13	0,00%	10,0	-25,48	-0,1962	-0,0036	-3,03%	21,35
ELIUX.V	S	EREGL	30.06.2025	19,00	0,2	23,58	24,11%	0,02	0,03	0,00%	16,5	-7,01	-0,7137	-0,0019	-9,28%	18,85
ELIUY.V	S	EREGL	30.06.2025	17,00	0,2	23,58	38,71%	0,01	0,03	0,00%	0,0	-2,62	-1,9076	-0,0010	-9,54%	16,85
ELIUZ.V	S	EREGL	30.06.2025	15,00	0,2	23,58	57,20%	0,01	0,03	0,00%	0,0	-0,84	-5,9461	-0,0004	-3,97%	14,85
ELIVA.V	S	EREGL	14.07.2025	24,00	0,2	23,58	-1,75%	0,34	0,35	2,94%	6,3	-45,38	-0,1102	-0,0024	-0,71%	22,25

Sembol	Tip	D.Varlık	Vade	Kul.F.	Çarpan	D.V.F.	Kul.Uzaklık%	P.Y.Alis	P.Y.Satis	%Deg.	Kaldirac	Delta%	Duy.	Teta(TL)	Teta(%)	Basabas
ELIVB.V	S	EREGL	14.07.2025	22,00	0,2	23,58	7,18%	0,18	0,19	0,00%	7,5	-28,70	-0,1742	-0,0027	-1,51%	21,05
ELIVC.V	S	EREGL	14.07.2025	20,00	0,2	23,58	17,90%	0,08	0,09	0,00%	9,2	-15,68	-0,3189	-0,0023	-2,83%	19,55
ELIVD.V	S	EREGL	14.07.2025	17,00	0,2	23,58	38,71%	0,02	0,03	0,00%	12,9	-5,48	-0,9124	-0,0013	-6,57%	16,85
ELIVE.V	S	EREGL	14.07.2025	16,00	0,2	23,58	47,38%	0,01	0,03	0,00%	18,0	-3,82	-1,3105	-0,0011	-10,55%	15,85
ELIVF.V	S	EREGL	31.07.2025	27,00	0,2	23,58	-12,67%	0,73	0,74	0,00%	4,1	-62,76	-0,0797	-0,0004	-0,06%	23,30
ELIVG.V	S	EREGL	31.07.2025	24,00	0,2	23,58	-1,75%	0,37	0,38	0,00%	5,4	-42,38	-0,1180	-0,0016	-0,44%	22,10
ELIVH.V	S	EREGL	31.07.2025	20,00	0,2	23,58	17,90%	0,12	0,13	0,00%	6,9	-17,49	-0,2860	-0,0019	-1,54%	19,35
ELIVI.V	S	EREGL	31.07.2025	17,00	0,2	23,58	38,71%	0,05	0,06	0,00%	7,5	-7,90	-0,6330	-0,0014	-2,78%	16,70
ELIVJ.V	S	EREGL	31.07.2025	15,00	0,2	23,58	57,20%	0,03	0,05	0,00%	7,1	-4,49	-1,1143	-0,0010	-3,47%	14,75
ELIVK.V	S	EREGL	15.08.2025	26,00	0,2	23,58	-9,31%	0,61	0,62	0,00%	4,1	-52,65	-0,0950	-0,0007	-0,12%	22,90
ELIVL.V	S	EREGL	15.08.2025	24,00	0,2	23,58	-1,75%	0,40	0,41	0,00%	4,7	-40,27	-0,1242	-0,0013	-0,33%	21,95
ELIVM.V	S	EREGL	15.08.2025	21,00	0,2	23,58	12,29%	0,19	0,20	0,00%	5,7	-23,09	-0,2166	-0,0016	-0,87%	20,00
ELIVN.V	S	EREGL	15.08.2025	19,00	0,2	23,58	24,11%	0,12	0,13	0,00%	5,9	-14,89	-0,3357	-0,0016	-1,30%	18,35
ELIVO.V	S	EREGL	15.08.2025	17,00	0,2	23,58	38,71%	0,07	0,08	0,00%	6,4	-9,46	-0,5283	-0,0014	-1,95%	16,60
FRIIA.V	A	FROTO	16.06.2025	94,00	0,1	87,45	-6,97%	0,11	0,12	-26,67%	20,6	25,94	0,3854	-0,0136	-12,39%	95,20
FRIIB.V	A	FROTO	16.06.2025	114,00	0,1	87,45	-23,29%	0,01	0,03	-50,00%	0,0	0,08	118,3645	-0,0001	-0,78%	114,30
FRIIC.V	A	FROTO	16.06.2025	125,00	0,1	87,45	-30,04%	0,01	0,03	0,00%	0,0	0,00	-	-0,0000	-0,03%	125,30
FRIID.V	A	FROTO	16.06.2025	145,00	0,1	87,45	-39,69%	0,01	0,03	0,00%	0,0	0,00	-	-0,0000	-0,00%	145,30
FRIIE.V	A	FROTO	16.06.2025	177,00	0,1	87,45	-50,59%	0,01	0,03	0,00%	0,0	0,00	-	-0,0000	-0,00%	177,30
FRIIF.V	A	FROTO	30.06.2025	88,00	0,1	87,45	-0,63%	0,55	0,57	-6,56%	9,4	59,01	0,1695	-0,0143	-2,60%	93,70
FRIIG.V	A	FROTO	30.06.2025	102,00	0,1	87,45	-14,26%	0,10	0,12	0,00%	16,1	18,45	0,5421	-0,0077	-7,72%	103,20
FRIIH.V	A	FROTO	30.06.2025	116,00	0,1	87,45	-24,61%	0,01	0,03	0,00%	36,4	4,16	2,4014	-0,0025	-25,00%	116,30
FRIII.V	A	FROTO	30.06.2025	129,00	0,1	87,45	-32,21%	0,01	0,03	0,00%	0,0	1,32	7,5759	-0,0010	-9,98%	129,30
FRIIJ.V	A	FROTO	30.06.2025	143,00	0,1	87,45	-38,85%	0,01	0,03	0,00%	0,0	0,47	21,4503	-0,0004	-4,21%	143,30
FRIIK.V	A	FROTO	14.07.2025	83,00	0,1	87,45	5,36%	1,06	1,09	0,00%	6,1	73,55	0,1360	-0,0125	-1,18%	93,90
FRIIL.V	A	FROTO	14.07.2025	102,00	0,1	87,45	-14,26%	0,23	0,24	-11,11%	10,7	28,10	0,3559	-0,0088	-3,81%	104,40
FRIIM.V	A	FROTO	14.07.2025	111,00	0,1	87,45	-21,22%	0,10	0,12	-15,38%	13,0	14,92	0,6701	-0,0058	-5,80%	112,20
FRIIN.V	A	FROTO	14.07.2025	130,00	0,1	87,45	-32,73%	0,03	0,05	0,00%	13,8	4,73	2,1131	-0,0026	-8,59%	130,50
FRIIO.V	A	FROTO	14.07.2025	157,00	0,1	87,45	-44,30%	0,01	0,03	0,00%	0,0	1,45	6,9167	-0,0011	-10,61%	157,30
FRIIP.V	A	FROTO	31.07.2025	80,00	0,1	87,45	9,31%	1,56	1,59	0,00%	4,3	76,69	0,1304	-0,0117	-0,75%	95,90
FRIIQ.V	A	FROTO	31.07.2025	90,00	0,1	87,45	-2,83%	0,96	0,98	-1,02%	5,5	60,24	0,1660	-0,0120	-1,25%	99,80
FRIIR.V	A	FROTO	31.07.2025	110,00	0,1	87,45	-20,50%	0,37	0,38	0,00%	7,0	29,83	0,3353	-0,0094	-2,53%	113,80
FRIIS.V	A	FROTO	31.07.2025	120,00	0,1	87,45	-27,13%	0,24	0,26	0,00%	7,7	21,03	0,4756	-0,0078	-3,26%	122,60



Sembol	Tip	D.Varlık	Vade	Kul.F.	Çarpan	D.V.F.	Kul.Uzaklık%	P.Y.Alis	P.Y.Satis	%Deg.	Kaldirac	Delta%	Duy.	Teta(TL)	Teta(%)	Basabas
FRIIT.V	A	FROTO	31.07.2025	130,00	0,1	87,45	-32,73%	0,17	0,18	0,00%	7,8	15,24	0,6560	-0,0065	-3,83%	131,80
FRIIU.V	A	FROTO	15.08.2025	80,00	0,1	87,45	9,31%	1,74	1,77	0,00%	3,9	76,70	0,1304	-0,0109	-0,63%	97,70
FRIIV.V	A	FROTO	15.08.2025	90,00	0,1	87,45	-2,83%	1,15	1,17	4,55%	4,8	62,55	0,1599	-0,0112	-0,97%	101,70
FRIIW.V	A	FROTO	15.08.2025	100,00	0,1	87,45	-12,55%	0,76	0,77	0,00%	5,5	47,61	0,2100	-0,0106	-1,40%	107,70
FRIIX.V	A	FROTO	15.08.2025	120,00	0,1	87,45	-27,13%	0,38	0,39	0,00%	6,2	26,92	0,3714	-0,0085	-2,23%	123,90
FRIIY.V	A	FROTO	15.08.2025	150,00	0,1	87,45	-41,70%	0,18	0,20	0,00%	6,7	13,72	0,7289	-0,0060	-3,32%	152,00
FRIWZ.V	S	FROTO	16.06.2025	114,00	0,1	87,45	-23,29%	2,55	2,58	0,00%	3,4	-99,92	-0,1001	0,0092	0,36%	88,20
FRIXA.V	S	FROTO	16.06.2025	104,00	0,1	87,45	-15,91%	1,56	1,59	0,00%	5,5	-97,57	-0,1025	0,0066	0,42%	88,10
FRIXB.V	S	FROTO	16.06.2025	94,00	0,1	87,45	-6,97%	0,68	0,71	0,00%	9,6	-74,84	-0,1336	-0,0053	-0,78%	86,90
FRIXC.V	S	FROTO	16.06.2025	83,00	0,1	87,45	5,36%	0,14	0,16	14,29%	16,1	-25,80	-0,3875	-0,0114	-8,17%	81,40
FRIXD.V	S	FROTO	16.06.2025	75,00	0,1	87,45	16,60%	0,03	0,04	0,00%	20,4	-6,99	-1,4309	-0,0055	-18,30%	74,60
FRIXE.V	S	FROTO	30.06.2025	106,00	0,1	87,45	-17,50%	1,69	1,72	0,00%	4,6	-88,89	-0,1125	0,0034	0,20%	88,80
FRIXF.V	S	FROTO	30.06.2025	92,00	0,1	87,45	-4,95%	0,60	0,62	0,00%	8,2	-56,56	-0,1768	-0,0045	-0,75%	85,80
FRIXG.V	S	FROTO	30.06.2025	79,00	0,1	87,45	10,70%	0,13	0,14	0,00%	12,3	-18,22	-0,5488	-0,0054	-4,16%	77,60
FRIXH.V	S	FROTO	30.06.2025	65,00	0,1	87,45	34,54%	0,01	0,03	0,00%	26,8	-3,06	-3,2644	-0,0019	-18,88%	64,70
FRIXI.V	S	FROTO	30.06.2025	60,00	0,1	87,45	45,75%	0,01	0,03	0,00%	0,0	-1,48	-6,7494	-0,0011	-11,07%	59,70
FRIXJ.V	S	FROTO	14.07.2025	102,00	0,1	87,45	-14,26%	1,34	1,37	0,00%	4,8	-74,13	-0,1349	0,0004	0,03%	88,30
FRI XK.V	S	FROTO	14.07.2025	93,00	0,1	87,45	-5,97%	0,71	0,73	0,00%	6,6	-53,93	-0,1854	-0,0028	-0,40%	85,70
FRI XL.V	S	FROTO	14.07.2025	83,00	0,1	87,45	5,36%	0,30	0,31	0,00%	8,3	-28,58	-0,3499	-0,0045	-1,49%	79,90
FRI XM.V	S	FROTO	14.07.2025	74,00	0,1	87,45	18,18%	0,12	0,13	0,00%	9,7	-13,28	-0,7528	-0,0037	-3,07%	72,70
FRI XN.V	S	FROTO	14.07.2025	67,00	0,1	87,45	30,52%	0,06	0,07	0,00%	10,3	-7,05	-1,4188	-0,0028	-4,59%	66,30
FRI XO.V	S	FROTO	31.07.2025	100,00	0,1	87,45	-12,55%	1,34	1,35	0,00%	3,9	-59,53	-0,1680	-0,0020	-0,15%	86,50
FRI XP.V	S	FROTO	31.07.2025	90,00	0,1	87,45	-2,83%	0,75	0,76	-1,30%	4,9	-42,39	-0,2359	-0,0037	-0,49%	82,40
FRI XQ.V	S	FROTO	31.07.2025	80,00	0,1	87,45	9,31%	0,38	0,39	0,00%	6,0	-25,33	-0,3948	-0,0042	-1,09%	76,10
FRI XR.V	S	FROTO	31.07.2025	70,00	0,1	87,45	24,93%	0,18	0,19	0,00%	6,4	-13,20	-0,7573	-0,0035	-1,94%	68,10
FRI XS.V	S	FROTO	31.07.2025	60,00	0,1	87,45	45,75%	0,09	0,10	0,00%	6,4	-6,61	-1,5139	-0,0026	-2,88%	59,00
FRI XT.V	S	FROTO	15.08.2025	100,00	0,1	87,45	-12,55%	1,38	1,40	0,00%	3,5	-55,31	-0,1808	-0,0017	-0,12%	86,00
FRI XU.V	S	FROTO	15.08.2025	90,00	0,1	87,45	-2,83%	0,81	0,82	0,00%	4,4	-40,32	-0,2480	-0,0030	-0,37%	81,80
FRI XV.V	S	FROTO	15.08.2025	80,00	0,1	87,45	9,31%	0,44	0,46	0,00%	5,1	-25,54	-0,3915	-0,0035	-0,79%	75,40
FRI XW.V	S	FROTO	15.08.2025	70,00	0,1	87,45	24,93%	0,23	0,24	0,00%	5,6	-14,60	-0,6850	-0,0032	-1,38%	67,60
FRI XX.V	S	FROTO	15.08.2025	60,00	0,1	87,45	45,75%	0,13	0,14	0,00%	5,5	-8,13	-1,2304	-0,0026	-2,01%	58,60
GNIFU.V	A	GARAN	16.06.2025	130,00	0,05	115,60	-11,08%	0,04	0,05	0,00%	22,8	15,76	1,2691	-0,0072	-17,89%	131,00
GNIFV.V	A	GARAN	16.06.2025	150,00	0,05	115,60	-22,93%	0,01	0,03	-50,00%	0,0	0,68	29,6000	-0,0005	-4,59%	150,60



Sembol	Tip	D.Varlık	Vade	Kul.F.	Çarpan	D.V.F.	Kul.Uzaklık%	P.Y.Alis	P.Y.Satis	%Deg.	Kaldirac	Delta%	Duy.	Teta(TL)	Teta(%)	Basabas
GNIFW.V	A	GARAN	16.06.2025	170,00	0,05	115,60	-32,00%	0,01	0,03	-50,00%	0,0	0,02	807,3502	-0,0000	-0,20%	170,60
GNIFX.V	A	GARAN	16.06.2025	200,00	0,05	115,60	-42,20%	0,01	0,03	0,00%	0,0	0,00	-	-0,0000	-0,01%	200,60
GNIFY.V	A	GARAN	16.06.2025	240,00	0,05	115,60	-51,83%	0,01	0,03	0,00%	0,0	0,00	-	-0,0000	-0,00%	240,60
GNIFZ.V	A	GARAN	30.06.2025	100,00	0,05	115,60	15,60%	0,98	1,00	2,02%	5,2	87,40	0,2288	-0,0084	-0,86%	120,00
GNIGP.V	A	GARAN	30.06.2025	115,00	0,05	115,60	0,52%	0,46	0,49	-4,17%	7,7	61,19	0,3268	-0,0107	-2,32%	124,80
GNIGQ.V	A	GARAN	30.06.2025	131,00	0,05	115,60	-11,76%	0,18	0,20	0,00%	10,2	31,67	0,6315	-0,0090	-4,98%	135,00
GNIGR.V	A	GARAN	30.06.2025	147,00	0,05	115,60	-21,36%	0,07	0,08	-12,50%	12,1	14,67	1,3636	-0,0057	-8,20%	148,60
GNIGS.V	A	GARAN	30.06.2025	163,00	0,05	115,60	-29,08%	0,03	0,04	0,00%	13,7	7,12	2,8071	-0,0035	-11,72%	163,80
GNIGT.V	A	GARAN	14.07.2025	94,00	0,05	115,60	22,98%	1,33	1,36	-2,92%	3,9	90,33	0,2214	-0,0070	-0,52%	121,20
GNIGU.V	A	GARAN	14.07.2025	115,00	0,05	115,60	0,52%	0,60	0,63	-3,17%	6,1	63,34	0,3158	-0,0091	-1,51%	127,60
GNIGV.V	A	GARAN	14.07.2025	126,00	0,05	115,60	-8,25%	0,38	0,39	-2,56%	7,0	46,20	0,4329	-0,0088	-2,32%	133,80
GNIGW.V	A	GARAN	14.07.2025	147,00	0,05	115,60	-21,36%	0,16	0,18	0,00%	8,5	23,60	0,8475	-0,0067	-4,18%	150,60
GNIGX.V	A	GARAN	14.07.2025	178,00	0,05	115,60	-35,06%	0,06	0,07	0,00%	9,4	9,75	2,0502	-0,0040	-6,63%	179,40
GNIGY.V	A	GARAN	31.07.2025	106,00	0,05	115,60	9,06%	1,02	1,04	0,00%	4,3	76,63	0,2610	-0,0077	-0,76%	126,80
GNIGZ.V	A	GARAN	31.07.2025	123,00	0,05	115,60	-6,02%	0,55	0,57	-5,17%	5,8	54,78	0,3651	-0,0078	-1,42%	134,40
GNIHP.V	A	GARAN	31.07.2025	139,00	0,05	115,60	-16,83%	0,30	0,32	0,00%	6,9	35,87	0,5575	-0,0068	-2,27%	145,40
GNIHQ.V	A	GARAN	31.07.2025	156,00	0,05	115,60	-25,90%	0,18	0,20	0,00%	7,5	23,30	0,8585	-0,0056	-3,11%	160,00
GNIHR.V	A	GARAN	31.07.2025	173,00	0,05	115,60	-33,18%	0,11	0,13	0,00%	7,5	15,54	1,2873	-0,0045	-4,05%	175,60
GNIHS.V	A	GARAN	15.08.2025	100,00	0,05	115,60	15,60%	1,34	1,37	0,00%	3,5	81,98	0,2440	-0,0069	-0,51%	127,40
GNIHT.V	A	GARAN	15.08.2025	123,00	0,05	115,60	-6,02%	0,67	0,69	0,00%	5,0	57,86	0,3457	-0,0073	-1,10%	136,80
GNIHU.V	A	GARAN	15.08.2025	134,00	0,05	115,60	-13,73%	0,48	0,50	0,00%	5,5	45,91	0,4356	-0,0070	-1,45%	144,00
GNIHV.V	A	GARAN	15.08.2025	156,00	0,05	115,60	-25,90%	0,27	0,28	0,00%	6,2	28,74	0,6959	-0,0058	-2,16%	161,60
GNIHW.V	A	GARAN	15.08.2025	190,00	0,05	115,60	-39,16%	0,15	0,16	0,00%	6,2	16,07	1,2444	-0,0044	-2,93%	193,20
GNIXD.V	S	GARAN	16.06.2025	150,00	0,05	115,60	-22,93%	1,65	1,68	0,00%	3,5	-99,36	-0,2013	0,0057	0,34%	116,40
GNIXE.V	S	GARAN	16.06.2025	140,00	0,05	115,60	-17,43%	1,16	1,19	0,00%	4,8	-96,36	-0,2075	0,0036	0,31%	116,20
GNIXF.V	S	GARAN	16.06.2025	130,00	0,05	115,60	-11,08%	0,70	0,73	0,00%	7,0	-84,75	-0,2360	-0,0015	-0,22%	115,40
GNIXG.V	S	GARAN	16.06.2025	110,00	0,05	115,60	5,09%	0,12	0,14	0,00%	13,8	-28,68	-0,6974	-0,0092	-7,63%	107,20
GNIXH.V	S	GARAN	16.06.2025	100,00	0,05	115,60	15,60%	0,03	0,04	-25,00%	19,4	-10,05	-1,9898	-0,0053	-17,78%	99,20
GNIXI.V	S	GARAN	30.06.2025	121,00	0,05	115,60	-4,46%	0,46	0,49	0,00%	6,6	-52,78	-0,3789	-0,0048	-1,04%	111,20
GNIXJ.V	S	GARAN	30.06.2025	105,00	0,05	115,60	10,10%	0,11	0,13	-13,33%	11,0	-20,87	-0,9584	-0,0043	-3,87%	102,40
GNIXK.V	S	GARAN	30.06.2025	89,00	0,05	115,60	29,89%	0,01	0,03	0,00%	24,7	-4,28	-4,6750	-0,0016	-15,81%	88,40
GNIXL.V	S	GARAN	30.06.2025	73,00	0,05	115,60	58,36%	0,01	0,03	0,00%	0,0	-0,65	-30,7742	-0,0004	-3,76%	72,40
GNIXM.V	S	GARAN	30.06.2025	67,00	0,05	115,60	72,54%	0,01	0,03	0,00%	0,0	-0,30	-66,0460	-0,0002	-2,02%	66,40



Sembol	Tip	D.Varlık	Vade	Kul.F.	Çarpan	D.V.F.	Kul.Uzaklık%	P.Y.Alis	P.Y.Satis	%Deg.	Kaldirac	Delta%	Duy.	Teta(TL)	Teta(%)	Basabas
GNIXN.V	S	GARAN	14.07.2025	115,00	0,05	115,60	0,52%	0,36	0,37	-5,26%	6,4	-38,77	-0,5158	-0,0037	-1,01%	107,60
GNIXO.V	S	GARAN	14.07.2025	105,00	0,05	115,60	10,10%	0,17	0,18	-5,56%	7,9	-23,14	-0,8642	-0,0034	-1,98%	101,40
GNIXP.V	S	GARAN	14.07.2025	94,00	0,05	115,60	22,98%	0,06	0,08	0,00%	10,2	-10,63	-1,8819	-0,0023	-3,82%	92,40
GNIXQ.V	S	GARAN	14.07.2025	84,00	0,05	115,60	37,62%	0,02	0,04	0,00%	13,7	-4,74	-4,2203	-0,0014	-6,99%	83,20
GNIXR.V	S	GARAN	14.07.2025	75,00	0,05	115,60	54,13%	0,01	0,03	0,00%	13,3	-2,30	-8,6842	-0,0009	-8,74%	74,40
GNIXS.V	S	GARAN	31.07.2025	128,00	0,05	115,60	-9,69%	0,75	0,78	0,00%	4,2	-54,32	-0,3682	-0,0018	-0,24%	112,40
GNIXT.V	S	GARAN	31.07.2025	111,00	0,05	115,60	4,14%	0,32	0,34	-5,88%	5,7	-31,62	-0,6324	-0,0027	-0,85%	104,20
GNIXU.V	S	GARAN	31.07.2025	95,00	0,05	115,60	21,68%	0,12	0,14	0,00%	7,0	-14,58	-1,3715	-0,0023	-1,93%	92,20
GNIXV.V	S	GARAN	31.07.2025	78,00	0,05	115,60	48,21%	0,05	0,06	0,00%	8,3	-5,76	-3,4701	-0,0015	-3,05%	76,80
GNIXW.V	S	GARAN	31.07.2025	67,00	0,05	115,60	72,54%	0,02	0,04	0,00%	8,9	-3,07	-6,5207	-0,0011	-5,37%	66,20
GNIXX.V	S	GARAN	15.08.2025	123,00	0,05	115,60	-6,02%	0,64	0,65	0,00%	4,1	-45,09	-0,4435	-0,0018	-0,27%	110,00
GNIXY.V	S	GARAN	15.08.2025	112,00	0,05	115,60	3,21%	0,38	0,39	-2,50%	4,9	-32,06	-0,6237	-0,0022	-0,57%	104,20
GNIXZ.V	S	GARAN	15.08.2025	100,00	0,05	115,60	15,60%	0,21	0,22	-4,35%	5,5	-19,93	-1,0035	-0,0022	-1,05%	95,60
GNIQ.V	S	GARAN	15.08.2025	89,00	0,05	115,60	29,89%	0,12	0,13	0,00%	5,9	-12,18	-1,6422	-0,0019	-1,61%	86,40
GNIQW.V	S	GARAN	15.08.2025	80,00	0,05	115,60	44,50%	0,08	0,09	0,00%	5,7	-7,90	-2,5312	-0,0016	-2,03%	78,20
HEIHE.V	A	HEKTS	16.06.2025	3,40	1	3,11	-8,53%	0,04	0,05	0,00%	23,9	23,02	0,0434	-0,0049	-12,34%	3,45
HEIHF.V	A	HEKTS	16.06.2025	4,10	1	3,11	-24,15%	0,01	0,03	0,00%	0,0	0,27	3,6991	-0,0001	-0,99%	4,13
HEIHG.V	A	HEKTS	16.06.2025	4,50	1	3,11	-30,89%	0,01	0,03	0,00%	0,0	0,02	56,2470	-0,0000	-0,07%	4,53
HEIHH.V	A	HEKTS	16.06.2025	5,20	1	3,11	-40,19%	0,01	0,03	0,00%	0,0	0,00	-	-0,0000	-0,00%	5,23
HEIHI.V	A	HEKTS	16.06.2025	6,30	1	3,11	-50,63%	0,01	0,03	0,00%	0,0	0,00	-	-0,0000	-0,00%	6,33
HEIHJ.V	A	HEKTS	30.06.2025	3,10	1	3,11	0,32%	0,23	0,25	4,00%	8,7	61,41	0,0163	-0,0053	-2,29%	3,35
HEIHK.V	A	HEKTS	30.06.2025	3,60	1	3,11	-13,61%	0,05	0,06	0,00%	16,8	21,62	0,0463	-0,0032	-6,41%	3,66
HEIHL.V	A	HEKTS	30.06.2025	4,00	1	3,11	-22,25%	0,01	0,02	0,00%	23,9	7,69	0,1301	-0,0016	-15,54%	4,02
HEIHM.V	A	HEKTS	30.06.2025	4,50	1	3,11	-30,89%	0,01	0,03	0,00%	0,0	2,33	0,4292	-0,0006	-6,14%	4,53
HEIHN.V	A	HEKTS	30.06.2025	5,00	1	3,11	-37,80%	0,01	0,03	0,00%	0,0	0,85	1,1719	-0,0003	-2,71%	5,03
HEIHO.V	A	HEKTS	14.07.2025	2,90	1	3,11	7,24%	0,43	0,46	0,00%	5,6	75,83	0,0132	-0,0045	-1,04%	3,36
HEIHP.V	A	HEKTS	14.07.2025	3,50	1	3,11	-11,14%	0,13	0,14	-6,67%	9,6	36,86	0,0271	-0,0038	-2,92%	3,64
HEIHQ.V	A	HEKTS	14.07.2025	3,90	1	3,11	-20,26%	0,05	0,07	0,00%	11,6	18,70	0,0535	-0,0026	-5,14%	3,97
HEIHR.V	A	HEKTS	14.07.2025	4,50	1	3,11	-30,89%	0,02	0,03	0,00%	22,7	7,29	0,1371	-0,0014	-6,83%	4,53
HEIHS.V	A	HEKTS	14.07.2025	5,50	1	3,11	-43,45%	0,01	0,03	0,00%	0,0	2,14	0,4679	-0,0006	-5,52%	5,53
HEIHT.V	A	HEKTS	31.07.2025	2,90	1	3,11	7,24%	0,48	0,51	0,00%	5,0	77,04	0,0130	-0,0039	-0,81%	3,41
HEIHU.V	A	HEKTS	31.07.2025	3,40	1	3,11	-8,53%	0,22	0,23	-12,00%	7,2	48,79	0,0205	-0,0037	-1,69%	3,63
HEIHV.V	A	HEKTS	31.07.2025	3,80	1	3,11	-18,16%	0,12	0,13	0,00%	8,5	30,14	0,0332	-0,0030	-2,53%	3,93



Sembol	Tip	D.Varlık	Vade	Kul.F.	Çarpan	D.V.F.	Kul.Uzaklık%	P.Y.Alis	P.Y.Satis	%Deg.	Kaldirac	Delta%	Duy.	Teta(TL)	Teta(%)	Basabas
HEIHW.V	A	HEKTS	31.07.2025	4,30	1	3,11	-27,67%	0,06	0,07	0,00%	8,8	16,94	0,0590	-0,0022	-3,68%	4,37
HEIHX.V	A	HEKTS	31.07.2025	4,70	1	3,11	-33,83%	0,04	0,05	0,00%	8,9	11,41	0,0877	-0,0017	-4,35%	4,75
HEIHY.V	A	HEKTS	15.08.2025	2,80	1	3,11	11,07%	0,61	0,64	0,00%	4,1	81,04	0,0123	-0,0036	-0,58%	3,44
HEIHZ.V	A	HEKTS	15.08.2025	3,40	1	3,11	-8,53%	0,28	0,31	11,11%	6,1	52,91	0,0189	-0,0036	-1,27%	3,71
HEIIA.V	A	HEKTS	15.08.2025	3,70	1	3,11	-15,95%	0,19	0,21	0,00%	6,9	39,72	0,0252	-0,0032	-1,71%	3,91
HEIIB.V	A	HEKTS	15.08.2025	4,30	1	3,11	-27,67%	0,10	0,11	0,00%	7,1	22,87	0,0437	-0,0025	-2,51%	4,41
HEIIC.V	A	HEKTS	15.08.2025	5,20	1	3,11	-40,19%	0,05	0,06	0,00%	7,5	12,10	0,0827	-0,0018	-3,57%	5,26
HEIWD.V	S	HEKTS	16.06.2025	4,10	1	3,11	-24,15%	0,95	0,98	0,00%	3,3	-99,75	-0,0100	0,0033	0,34%	3,12
HEIWE.V	S	HEKTS	16.06.2025	3,70	1	3,11	-15,95%	0,56	0,59	0,00%	5,3	-95,63	-0,0105	0,0018	0,31%	3,11
HEIWF.V	S	HEKTS	16.06.2025	3,40	1	3,11	-8,53%	0,28	0,31	0,00%	8,3	-77,64	-0,0129	-0,0020	-0,70%	3,09
HEIWG.V	S	HEKTS	16.06.2025	3,00	1	3,11	3,67%	0,07	0,08	0,00%	14,3	-32,24	-0,0310	-0,0049	-6,96%	2,92
HEIWH.V	S	HEKTS	16.06.2025	2,70	1	3,11	15,19%	0,01	0,02	0,00%	30,2	-9,71	-0,1030	-0,0027	-26,72%	2,68
HEIWI.V	S	HEKTS	30.06.2025	3,70	1	3,11	-15,95%	0,53	0,56	0,00%	4,9	-84,45	-0,0118	0,0005	0,10%	3,14
HEIWJ.V	S	HEKTS	30.06.2025	3,20	1	3,11	-2,81%	0,18	0,19	0,00%	8,6	-49,53	-0,0202	-0,0021	-1,14%	3,01
HEIWK.V	S	HEKTS	30.06.2025	2,70	1	3,11	15,19%	0,03	0,04	0,00%	13,5	-13,01	-0,0769	-0,0017	-5,60%	2,66
HEIWL.V	S	HEKTS	30.06.2025	2,30	1	3,11	35,22%	0,01	0,03	0,00%	0,0	-3,04	-0,3289	-0,0007	-6,78%	2,27
HEIWM.V	S	HEKTS	30.06.2025	2,00	1	3,11	55,50%	0,01	0,03	0,00%	0,0	-0,90	-1,1105	-0,0003	-2,74%	1,97
HEIWN.V	S	HEKTS	14.07.2025	3,50	1	3,11	-11,14%	0,38	0,41	0,00%	5,2	-65,52	-0,0153	-0,0006	-0,16%	3,09
HEIWO.V	S	HEKTS	14.07.2025	3,20	1	3,11	-2,81%	0,20	0,22	0,00%	6,8	-45,69	-0,0219	-0,0015	-0,73%	2,98
HEIWP.V	S	HEKTS	14.07.2025	2,90	1	3,11	7,24%	0,09	0,11	0,00%	8,1	-26,09	-0,0383	-0,0017	-1,87%	2,79
HEIWQ.V	S	HEKTS	14.07.2025	2,60	1	3,11	19,62%	0,04	0,05	0,00%	9,8	-12,64	-0,0791	-0,0013	-3,31%	2,55
HEIWR.V	S	HEKTS	14.07.2025	2,30	1	3,11	35,22%	0,01	0,02	0,00%	18,0	-5,78	-0,1729	-0,0009	-8,90%	2,28
HEIWS.V	S	HEKTS	31.07.2025	3,50	1	3,11	-11,14%	0,39	0,41	0,00%	4,8	-59,62	-0,0168	-0,0004	-0,10%	3,09
HEIWT.V	S	HEKTS	31.07.2025	3,10	1	3,11	0,32%	0,17	0,18	0,00%	6,7	-36,55	-0,0274	-0,0011	-0,62%	2,92
HEIWU.V	S	HEKTS	31.07.2025	2,70	1	3,11	15,19%	0,06	0,07	0,00%	8,7	-16,75	-0,0597	-0,0010	-1,75%	2,63
HEI WV.V	S	HEKTS	31.07.2025	2,30	1	3,11	35,22%	0,02	0,03	0,00%	10,5	-6,77	-0,1477	-0,0007	-3,65%	2,27
HEIWW.V	S	HEKTS	31.07.2025	2,00	1	3,11	55,50%	0,01	0,03	0,00%	10,5	-3,39	-0,2953	-0,0005	-5,06%	1,97
HEIWX.V	S	HEKTS	15.08.2025	3,40	1	3,11	-8,53%	0,34	0,37	0,00%	4,6	-50,59	-0,0198	-0,0005	-0,14%	3,03
HEI WY.V	S	HEKTS	15.08.2025	3,10	1	3,11	0,32%	0,19	0,20	0,00%	5,7	-35,08	-0,0285	-0,0008	-0,43%	2,90
HEI WZ.V	S	HEKTS	15.08.2025	2,80	1	3,11	11,07%	0,10	0,11	0,00%	6,6	-21,34	-0,0469	-0,0009	-0,92%	2,69
HEIXA.V	S	HEKTS	15.08.2025	2,50	1	3,11	24,40%	0,05	0,06	0,00%	7,6	-12,24	-0,0817	-0,0008	-1,68%	2,44
HEIXB.V	S	HEKTS	15.08.2025	2,20	1	3,11	41,36%	0,03	0,04	0,00%	7,2	-6,92	-0,1444	-0,0007	-2,28%	2,16
ICIIF.V	A	ISCTR	16.06.2025	15,00	1	11,43	-23,80%	0,01	0,03	0,00%	0,0	0,19	5,3475	-0,0002	-2,42%	15,03



Sembol	Tip	D.Varlık	Vade	Kul.F.	Çarpan	D.V.F.	Kul.Uzaklık%	P.Y.Alis	P.Y.Satis	%Deg.	Kaldirac	Delta%	Duy.	Teta(TL)	Teta(%)	Basabas
ICIIG.V	A	ISCTR	16.06.2025	18,00	1	11,43	-36,50%	0,01	0,03	0,00%	0,0	0,00	-	-0,0000	-0,00%	18,03
ICIIH.V	A	ISCTR	16.06.2025	20,00	1	11,43	-42,85%	0,01	0,03	0,00%	0,0	0,00	-	-0,0000	-0,00%	20,03
ICIII.V	A	ISCTR	16.06.2025	23,00	1	11,43	-50,30%	0,01	0,03	100,00%	0,0	0,00	-	-0,0000	-0,00%	23,03
ICIIJ.V	A	ISCTR	16.06.2025	28,00	1	11,43	-59,18%	0,01	0,03	0,00%	0,0	0,00	-	-0,0000	-0,00%	28,03
ICIIK.V	A	ISCTR	30.06.2025	10,00	1	11,43	14,30%	1,84	1,88	0,00%	5,3	85,90	0,0116	-0,0172	-0,94%	11,88
ICII.L.V	A	ISCTR	30.06.2025	12,00	1	11,43	-4,75%	0,63	0,66	0,00%	8,7	48,10	0,0208	-0,0203	-3,22%	12,66
ICII.M.V	A	ISCTR	30.06.2025	14,00	1	11,43	-18,36%	0,19	0,20	-13,64%	11,2	18,55	0,0539	-0,0130	-6,82%	14,20
ICII.N.V	A	ISCTR	30.06.2025	15,00	1	11,43	-23,80%	0,10	0,11	0,00%	12,7	11,12	0,0900	-0,0092	-9,21%	15,11
ICII.O.V	A	ISCTR	30.06.2025	17,00	1	11,43	-32,76%	0,03	0,05	0,00%	16,7	4,40	0,2275	-0,0047	-15,71%	17,05
ICII.P.V	A	ISCTR	14.07.2025	10,00	1	11,43	14,30%	2,08	2,11	-3,26%	4,6	83,21	0,0120	-0,0159	-0,76%	12,11
ICII.Q.V	A	ISCTR	14.07.2025	12,00	1	11,43	-4,75%	0,90	0,93	0,00%	6,7	53,07	0,0188	-0,0178	-1,98%	12,93
ICII.R.V	A	ISCTR	14.07.2025	13,00	1	11,43	-12,08%	0,58	0,59	-7,94%	7,6	38,38	0,0261	-0,0162	-2,79%	13,59
ICII.S.V	A	ISCTR	14.07.2025	15,00	1	11,43	-23,80%	0,26	0,27	-7,14%	8,7	19,68	0,0508	-0,0117	-4,51%	15,27
ICII.T.V	A	ISCTR	14.07.2025	18,00	1	11,43	-36,50%	0,10	0,11	0,00%	9,6	8,40	0,1190	-0,0070	-6,99%	18,11
ICII.U.V	A	ISCTR	31.07.2025	10,00	1	11,43	14,30%	2,33	2,36	0,00%	4,0	82,33	0,0121	-0,0143	-0,61%	12,36
ICII.V.V	A	ISCTR	31.07.2025	12,00	1	11,43	-4,75%	1,12	1,15	0,00%	5,8	56,91	0,0176	-0,0153	-1,36%	13,15
ICII.W.V	A	ISCTR	31.07.2025	14,00	1	11,43	-18,36%	0,53	0,55	0,00%	7,1	32,76	0,0305	-0,0127	-2,39%	14,55
ICII.X.V	A	ISCTR	31.07.2025	15,00	1	11,43	-23,80%	0,39	0,41	0,00%	7,4	25,22	0,0396	-0,0113	-2,90%	15,41
ICII.Y.V	A	ISCTR	31.07.2025	17,00	1	11,43	-32,76%	0,22	0,24	0,00%	7,9	15,20	0,0658	-0,0085	-3,86%	17,24
ICII.Z.V	A	ISCTR	15.08.2025	10,00	1	11,43	14,30%	2,55	2,58	0,00%	3,7	81,70	0,0122	-0,0135	-0,53%	12,58
ICIJA.V	A	ISCTR	15.08.2025	12,00	1	11,43	-4,75%	1,36	1,39	0,00%	5,0	59,73	0,0167	-0,0143	-1,05%	13,39
ICIJB.V	A	ISCTR	15.08.2025	13,00	1	11,43	-12,08%	1,00	1,03	0,00%	5,5	48,18	0,0208	-0,0138	-1,38%	14,03
ICIJC.V	A	ISCTR	15.08.2025	15,00	1	11,43	-23,80%	0,58	0,60	0,00%	6,1	31,09	0,0322	-0,0118	-2,04%	15,60
ICIJD.V	A	ISCTR	15.08.2025	19,00	1	11,43	-39,84%	0,27	0,29	0,00%	6,5	15,31	0,0653	-0,0084	-3,11%	19,29
ICIXE.V	S	ISCTR	16.06.2025	18,00	1	11,43	-36,50%	6,41	6,45	0,00%	1,8	-100,00	-0,0100	0,0147	0,23%	11,55
ICIXF.V	S	ISCTR	16.06.2025	16,00	1	11,43	-28,56%	4,43	4,47	0,00%	2,6	-99,99	-0,0100	0,0130	0,29%	11,53
ICIXG.V	S	ISCTR	16.06.2025	15,00	1	11,43	-23,80%	3,44	3,48	0,00%	3,3	-99,83	-0,0100	0,0120	0,35%	11,52
ICIXH.V	S	ISCTR	16.06.2025	13,00	1	11,43	-12,08%	1,53	1,57	0,00%	6,6	-87,25	-0,0115	-0,0012	-0,08%	11,43
ICIXI.V	S	ISCTR	16.06.2025	12,00	1	11,43	-4,75%	0,78	0,81	0,00%	9,1	-61,83	-0,0162	-0,0159	-2,04%	11,19
ICIXJ.V	S	ISCTR	30.06.2025	13,00	1	11,43	-12,08%	1,63	1,66	0,00%	5,0	-70,91	-0,0141	-0,0054	-0,33%	11,34
ICIXK.V	S	ISCTR	30.06.2025	11,00	1	11,43	3,91%	0,43	0,44	7,14%	8,9	-32,68	-0,0306	-0,0099	-2,30%	10,56
ICIXL.V	S	ISCTR	30.06.2025	9,00	1	11,43	27,00%	0,05	0,06	0,00%	12,8	-5,60	-0,1785	-0,0039	-7,72%	8,94
ICIXM.V	S	ISCTR	30.06.2025	8,00	1	11,43	42,88%	0,01	0,03	0,00%	20,6	-1,80	-0,5554	-0,0017	-16,84%	7,97



Sembol	Tip	D.Varlık	Vade	Kul.F.	Çarpan	D.V.F.	Kul.Uzaklık%	P.Y.Alis	P.Y.Satis	%Deg.	Kaldirac	Delta%	Duy.	Teta(TL)	Teta(%)	Basabas
ICIXN.V	S	ISCTR	30.06.2025	7,50	1	11,43	52,40%	0,01	0,03	0,00%	0,0	-1,01	-0,9862	-0,0011	-10,87%	7,47
ICIXO.V	S	ISCTR	14.07.2025	12,00	1	11,43	-4,75%	1,04	1,07	0,00%	5,4	-49,11	-0,0204	-0,0066	-0,64%	10,93
ICIXP.V	S	ISCTR	14.07.2025	11,00	1	11,43	3,91%	0,55	0,57	0,00%	6,8	-32,68	-0,0306	-0,0073	-1,32%	10,43
ICIXQ.V	S	ISCTR	14.07.2025	10,00	1	11,43	14,30%	0,25	0,27	0,00%	8,3	-18,20	-0,0549	-0,0061	-2,44%	9,73
ICIXR.V	S	ISCTR	14.07.2025	9,00	1	11,43	27,00%	0,11	0,12	0,00%	9,2	-8,89	-0,1124	-0,0042	-3,86%	8,88
ICIXS.V	S	ISCTR	14.07.2025	8,00	1	11,43	42,88%	0,04	0,06	0,00%	11,5	-4,01	-0,2491	-0,0026	-6,47%	7,94
ICIXT.V	S	ISCTR	31.07.2025	13,00	1	11,43	-12,08%	1,69	1,72	0,00%	4,0	-58,96	-0,0170	-0,0026	-0,15%	11,28
ICIXU.V	S	ISCTR	31.07.2025	11,00	1	11,43	3,91%	0,61	0,63	0,00%	5,9	-31,54	-0,0317	-0,0050	-0,81%	10,37
ICIXV.V	S	ISCTR	31.07.2025	9,00	1	11,43	27,00%	0,18	0,19	0,00%	7,1	-11,17	-0,0895	-0,0039	-2,17%	8,81
ICIXW.V	S	ISCTR	31.07.2025	8,00	1	11,43	42,88%	0,10	0,11	0,00%	7,1	-6,24	-0,1602	-0,0030	-2,96%	7,89
ICIXX.V	S	ISCTR	31.07.2025	7,00	1	11,43	63,29%	0,05	0,07	0,00%	8,0	-3,50	-0,2860	-0,0022	-4,35%	6,93
ICIXY.V	S	ISCTR	15.08.2025	12,00	1	11,43	-4,75%	1,14	1,17	0,00%	4,3	-43,29	-0,0231	-0,0034	-0,30%	10,83
ICIXZ.V	S	ISCTR	15.08.2025	11,00	1	11,43	3,91%	0,69	0,71	0,00%	5,1	-30,93	-0,0323	-0,0041	-0,59%	10,29
ICIYA.V	S	ISCTR	15.08.2025	10,00	1	11,43	14,30%	0,41	0,43	0,00%	5,7	-20,33	-0,0492	-0,0041	-1,00%	9,57
ICIYB.V	S	ISCTR	15.08.2025	9,00	1	11,43	27,00%	0,24	0,26	0,00%	6,0	-12,68	-0,0789	-0,0036	-1,52%	8,74
ICIYC.V	S	ISCTR	15.08.2025	8,00	1	11,43	42,88%	0,15	0,16	0,00%	5,9	-7,77	-0,1287	-0,0030	-2,01%	7,84
KOIFP.V	A	KCHOL	16.06.2025	160,00	0,05	148,20	-7,38%	0,12	0,13	-7,14%	18,5	27,45	0,7287	-0,0133	-11,10%	162,60
KOIFQ.V	A	KCHOL	16.06.2025	200,00	0,05	148,20	-25,90%	0,01	0,03	0,00%	0,0	0,12	164,2490	-0,0001	-1,10%	200,60
KOIFR.V	A	KCHOL	16.06.2025	210,00	0,05	148,20	-29,43%	0,01	0,03	0,00%	0,0	0,03	642,2178	-0,0000	-0,30%	210,60
KOIFS.V	A	KCHOL	16.06.2025	250,00	0,05	148,20	-40,72%	0,01	0,03	0,00%	0,0	0,00	-	-0,0000	-0,00%	250,60
KOIFT.V	A	KCHOL	16.06.2025	300,00	0,05	148,20	-50,60%	0,01	0,03	0,00%	0,0	0,00	-	-0,0000	-0,00%	300,60
KOIFU.V	A	KCHOL	30.06.2025	139,00	0,05	148,20	6,62%	0,85	0,87	0,00%	6,6	74,38	0,2689	-0,0129	-1,51%	156,40
KOIFV.V	A	KCHOL	30.06.2025	161,00	0,05	148,20	-7,95%	0,30	0,31	0,00%	10,0	39,27	0,5092	-0,0119	-3,97%	167,20
KOIFW.V	A	KCHOL	30.06.2025	184,00	0,05	148,20	-19,46%	0,09	0,10	0,00%	13,8	14,86	1,3455	-0,0068	-7,57%	186,00
KOIFX.V	A	KCHOL	30.06.2025	206,00	0,05	148,20	-28,06%	0,03	0,04	0,00%	14,8	6,00	3,3308	-0,0036	-12,01%	206,80
KOIFY.V	A	KCHOL	30.06.2025	228,00	0,05	148,20	-35,00%	0,01	0,03	0,00%	18,7	2,53	7,9090	-0,0018	-18,35%	228,60
KOIFZ.V	A	KCHOL	14.07.2025	130,00	0,05	148,20	14,00%	1,35	1,38	-4,20%	4,6	82,59	0,2422	-0,0104	-0,77%	157,60
KOIGA.V	A	KCHOL	14.07.2025	160,00	0,05	148,20	-7,38%	0,48	0,50	-5,77%	7,3	47,32	0,4227	-0,0109	-2,28%	170,00
KOIGB.V	A	KCHOL	14.07.2025	180,00	0,05	148,20	-17,67%	0,23	0,24	0,00%	9,0	26,84	0,7450	-0,0085	-3,70%	184,80
KOIGC.V	A	KCHOL	14.07.2025	210,00	0,05	148,20	-29,43%	0,09	0,10	0,00%	9,8	11,92	1,6784	-0,0053	-5,87%	212,00
KOIGD.V	A	KCHOL	14.07.2025	250,00	0,05	148,20	-40,72%	0,03	0,05	0,00%	12,1	4,89	4,0862	-0,0029	-9,63%	251,00
KOIGE.V	A	KCHOL	31.07.2025	141,00	0,05	148,20	5,11%	1,13	1,16	0,00%	4,7	72,18	0,2771	-0,0100	-0,89%	164,20
KOIGF.V	A	KCHOL	31.07.2025	163,00	0,05	148,20	-9,08%	0,60	0,61	0,00%	6,2	49,26	0,4060	-0,0097	-1,62%	175,20



Sembol	Tip	D.Varlık	Vade	Kul.F.	Çarpan	D.V.F.	Kul.Uzaklık%	P.Y.Alis	P.Y.Satis	%Deg.	Kaldirac	Delta%	Duy.	Teta(TL)	Teta(%)	Basabas
KOIGG.V	A	KCHOL	31.07.2025	186,00	0,05	148,20	-20,32%	0,32	0,33	0,00%	7,2	30,13	0,6638	-0,0080	-2,50%	192,60
KOIGH.V	A	KCHOL	31.07.2025	208,00	0,05	148,20	-28,75%	0,19	0,20	0,00%	7,9	19,15	1,0443	-0,0063	-3,31%	212,00
KOIGI.V	A	KCHOL	31.07.2025	230,00	0,05	148,20	-35,57%	0,13	0,14	0,00%	8,1	13,17	1,5192	-0,0051	-3,93%	232,80
KOIGJ.V	A	KCHOL	15.08.2025	130,00	0,05	148,20	14,00%	1,66	1,69	0,00%	3,6	80,94	0,2471	-0,0089	-0,54%	163,80
KOIGK.V	A	KCHOL	15.08.2025	160,00	0,05	148,20	-7,38%	0,80	0,82	-3,57%	5,2	55,68	0,3592	-0,0093	-1,16%	176,40
KOIGL.V	A	KCHOL	15.08.2025	180,00	0,05	148,20	-17,67%	0,50	0,51	0,00%	5,8	39,43	0,5072	-0,0084	-1,67%	190,20
KOIGM.V	A	KCHOL	15.08.2025	210,00	0,05	148,20	-29,43%	0,29	0,30	0,00%	6,3	24,50	0,8165	-0,0069	-2,37%	216,00
KOIGN.V	A	KCHOL	15.08.2025	250,00	0,05	148,20	-40,72%	0,16	0,18	0,00%	6,7	14,36	1,3928	-0,0052	-3,25%	253,60
KOIUP.V	S	KCHOL	16.06.2025	200,00	0,05	148,20	-25,90%	2,49	2,52	0,00%	3,0	-99,89	-0,2002	0,0081	0,32%	149,60
KOIUQ.V	S	KCHOL	16.06.2025	180,00	0,05	148,20	-17,67%	1,51	1,54	0,00%	4,8	-97,32	-0,2055	0,0054	0,36%	149,20
KOIUR.V	S	KCHOL	16.06.2025	160,00	0,05	148,20	-7,38%	0,63	0,65	0,00%	8,6	-73,26	-0,2730	-0,0062	-0,99%	147,00
KOIUS.V	S	KCHOL	16.06.2025	140,00	0,05	148,20	5,86%	0,14	0,15	0,00%	13,9	-26,34	-0,7594	-0,0111	-7,95%	137,00
KOIUT.V	S	KCHOL	16.06.2025	130,00	0,05	148,20	14,00%	0,05	0,06	0,00%	17,1	-11,54	-1,7324	-0,0073	-14,67%	128,80
KOIUU.V	S	KCHOL	30.06.2025	169,00	0,05	148,20	-12,31%	1,04	1,07	0,00%	5,2	-73,04	-0,2738	-0,0025	-0,24%	147,60
KOIUV.V	S	KCHOL	30.06.2025	147,00	0,05	148,20	0,82%	0,35	0,37	0,00%	8,4	-39,70	-0,5038	-0,0064	-1,81%	139,60
KOIUW.V	S	KCHOL	30.06.2025	125,00	0,05	148,20	18,56%	0,07	0,08	0,00%	12,0	-11,38	-1,7578	-0,0041	-5,88%	123,40
KOIUX.V	S	KCHOL	30.06.2025	105,00	0,05	148,20	41,14%	0,01	0,03	0,00%	18,6	-2,51	-7,9726	-0,0015	-15,11%	104,40
KOIUY.V	S	KCHOL	30.06.2025	90,00	0,05	148,20	64,67%	0,01	0,03	0,00%	0,0	-0,72	-27,6655	-0,0006	-5,90%	89,40
KOIUZ.V	S	KCHOL	14.07.2025	160,00	0,05	148,20	-7,38%	0,78	0,79	0,00%	5,2	-54,92	-0,3641	-0,0035	-0,45%	144,20
KOIVA.V	S	KCHOL	14.07.2025	150,00	0,05	148,20	-1,20%	0,51	0,52	0,00%	6,1	-42,08	-0,4753	-0,0045	-0,88%	139,60
KOIVB.V	S	KCHOL	14.07.2025	130,00	0,05	148,20	14,00%	0,17	0,18	0,00%	8,2	-18,83	-1,0622	-0,0041	-2,41%	126,40
KOIVC.V	S	KCHOL	14.07.2025	120,00	0,05	148,20	23,50%	0,10	0,11	0,00%	8,5	-11,41	-1,7528	-0,0033	-3,31%	117,80
KOIVD.V	S	KCHOL	14.07.2025	110,00	0,05	148,20	34,73%	0,05	0,06	0,00%	9,8	-6,64	-3,0105	-0,0025	-4,94%	108,80
KOIVE.V	S	KCHOL	31.07.2025	171,00	0,05	148,20	-13,33%	1,18	1,21	0,00%	3,8	-60,96	-0,3281	-0,0015	-0,13%	146,80
KOIVF.V	S	KCHOL	31.07.2025	149,00	0,05	148,20	-0,54%	0,53	0,55	0,00%	5,3	-38,57	-0,5185	-0,0032	-0,60%	138,00
KOIVG.V	S	KCHOL	31.07.2025	126,00	0,05	148,20	17,62%	0,19	0,20	0,00%	6,7	-17,22	-1,1615	-0,0031	-1,63%	122,00
KOIVH.V	S	KCHOL	31.07.2025	104,00	0,05	148,20	42,50%	0,07	0,08	0,00%	7,2	-6,77	-2,9549	-0,0021	-3,01%	102,40
KOIVI.V	S	KCHOL	31.07.2025	92,00	0,05	148,20	61,09%	0,04	0,06	0,00%	7,4	-3,98	-5,0305	-0,0016	-3,96%	90,80
KOIVJ.V	S	KCHOL	15.08.2025	160,00	0,05	148,20	-7,38%	0,86	0,88	0,00%	4,0	-47,34	-0,4225	-0,0020	-0,23%	142,40
KOIVK.V	S	KCHOL	15.08.2025	150,00	0,05	148,20	-1,20%	0,61	0,63	0,00%	4,6	-37,96	-0,5269	-0,0025	-0,42%	137,40
KOIVL.V	S	KCHOL	15.08.2025	130,00	0,05	148,20	14,00%	0,29	0,30	0,00%	5,4	-21,07	-0,9493	-0,0028	-0,97%	124,00
KOIVM.V	S	KCHOL	15.08.2025	120,00	0,05	148,20	23,50%	0,20	0,21	0,00%	5,5	-14,97	-1,3357	-0,0026	-1,32%	115,80
KOIVN.V	S	KCHOL	15.08.2025	110,00	0,05	148,20	34,73%	0,13	0,15	0,00%	6,0	-10,47	-1,9107	-0,0023	-1,80%	107,00

Sembol	Tip	D.Varlık	Vade	Kul.F.	Çarpan	D.V.F.	Kul.Uzaklık%	P.Y.Alis	P.Y.Satis	%Deg.	Kaldirac	Delta%	Duy.	Teta(TL)	Teta(%)	Basabas
KTIDW.V	A	KONTR	16.06.2025	30,00	0,2	24,46	-18,47%	0,02	0,03	-33,33%	18,4	7,52	0,6645	-0,0042	-21,17%	30,15
KTIDX.V	A	KONTR	16.06.2025	35,00	0,2	24,46	-30,11%	0,01	0,03	0,00%	0,0	0,23	22,0220	-0,0002	-1,66%	35,15
KTIDY.V	A	KONTR	16.06.2025	40,00	0,2	24,46	-38,85%	0,01	0,03	0,00%	0,0	0,00	-	-0,0000	-0,03%	40,15
KTIDZ.V	A	KONTR	16.06.2025	50,00	0,2	24,46	-51,08%	0,01	0,03	0,00%	0,0	0,00	-	-0,0000	-0,00%	50,15
KTIEA.V	A	KONTR	16.06.2025	60,00	0,2	24,46	-59,23%	0,01	0,03	0,00%	0,0	0,00	-	-0,0000	-0,00%	60,15
KTISW.V	S	KONTR	16.06.2025	46,00	0,2	24,46	-46,83%	4,22	4,25	0,00%	1,2	-100,00	-0,0500	0,0075	0,18%	24,75
KTISX.V	S	KONTR	16.06.2025	42,00	0,2	24,46	-41,76%	3,43	3,46	0,00%	1,4	-100,00	-0,0500	0,0068	0,20%	24,70
KTISY.V	S	KONTR	16.06.2025	38,00	0,2	24,46	-35,63%	2,63	2,66	0,00%	1,9	-99,98	-0,0500	0,0062	0,23%	24,70
KTISZ.V	S	KONTR	16.06.2025	34,00	0,2	24,46	-28,06%	1,84	1,87	0,00%	2,6	-99,55	-0,0502	0,0052	0,28%	24,65
KTITA.V	S	KONTR	16.06.2025	30,00	0,2	24,46	-18,47%	1,07	1,10	0,00%	4,2	-92,71	-0,0539	0,0008	0,08%	24,50
KZIFU.V	A	KOZAL	16.06.2025	23,00	0,3	24,76	7,65%	0,72	0,75	-4,00%	8,0	77,90	0,0428	-0,0174	-2,41%	25,50
KZIFV.V	A	KOZAL	16.06.2025	28,00	0,3	24,76	-11,57%	0,07	0,08	14,29%	18,1	17,09	0,1950	-0,0106	-15,20%	28,27
KZIFW.V	A	KOZAL	16.06.2025	31,00	0,3	24,76	-20,13%	0,01	0,03	0,00%	26,3	3,54	0,9413	-0,0030	-30,48%	31,10
KZIFX.V	A	KOZAL	16.06.2025	36,00	0,3	24,76	-31,22%	0,01	0,03	0,00%	0,0	0,25	13,1170	-0,0003	-2,96%	36,10
KZIFY.V	A	KOZAL	16.06.2025	44,00	0,3	24,76	-43,73%	0,01	0,03	0,00%	0,0	0,01	-	-0,0000	-0,11%	44,10
KZIFZ.V	A	KOZAL	30.06.2025	26,00	0,3	24,76	-4,77%	0,43	0,46	2,22%	8,4	48,45	0,0688	-0,0137	-3,18%	27,53
KZIGP.V	A	KOZAL	30.06.2025	30,00	0,3	24,76	-17,47%	0,12	0,13	-7,69%	11,7	18,94	0,1760	-0,0082	-6,86%	30,43
KZIGQ.V	A	KOZAL	30.06.2025	34,00	0,3	24,76	-27,18%	0,03	0,04	0,00%	16,2	6,53	0,5108	-0,0038	-12,74%	34,13
KZIGR.V	A	KOZAL	30.06.2025	38,00	0,3	24,76	-34,84%	0,01	0,03	0,00%	18,1	2,43	1,3702	-0,0018	-17,57%	38,10
KZIGS.V	A	KOZAL	30.06.2025	42,00	0,3	24,76	-41,05%	0,01	0,03	0,00%	0,0	1,02	3,2619	-0,0009	-8,62%	42,10
KZIGT.V	A	KOZAL	14.07.2025	25,00	0,3	24,76	-0,96%	0,77	0,79	2,56%	5,9	60,38	0,0552	-0,0122	-1,59%	27,63
KZIGU.V	A	KOZAL	14.07.2025	30,00	0,3	24,76	-17,47%	0,24	0,25	8,33%	8,6	27,65	0,1206	-0,0088	-3,66%	30,83
KZIGV.V	A	KOZAL	14.07.2025	33,00	0,3	24,76	-24,97%	0,12	0,14	0,00%	10,0	16,20	0,2058	-0,0063	-5,29%	33,47
KZIGW.V	A	KOZAL	14.07.2025	38,00	0,3	24,76	-34,84%	0,05	0,06	0,00%	11,0	7,38	0,4516	-0,0038	-7,52%	38,20
KZIGX.V	A	KOZAL	14.07.2025	47,00	0,3	24,76	-47,32%	0,01	0,03	0,00%	18,6	2,50	1,3309	-0,0017	-17,24%	47,10
KZIGY.V	A	KOZAL	31.07.2025	24,00	0,3	24,76	3,17%	1,05	1,07	0,00%	5,0	69,67	0,0478	-0,0101	-0,96%	27,57
KZIGZ.V	A	KOZAL	31.07.2025	28,00	0,3	24,76	-11,57%	0,52	0,54	0,00%	6,5	44,64	0,0747	-0,0094	-1,81%	29,80
KZIHV.V	A	KOZAL	31.07.2025	32,00	0,3	24,76	-22,63%	0,27	0,29	0,00%	7,3	26,69	0,1249	-0,0075	-2,79%	32,97
KZIHQ.V	A	KOZAL	31.07.2025	36,00	0,3	24,76	-31,22%	0,16	0,17	0,00%	7,8	16,71	0,1994	-0,0059	-3,66%	36,57
KZIHR.V	A	KOZAL	31.07.2025	39,00	0,3	24,76	-36,51%	0,12	0,13	0,00%	7,8	12,52	0,2662	-0,0050	-4,16%	39,43
KZIHS.V	A	KOZAL	15.08.2025	23,00	0,3	24,76	7,65%	1,39	1,42	0,00%	4,1	75,64	0,0441	-0,0092	-0,66%	27,73
KZIHT.V	A	KOZAL	15.08.2025	28,00	0,3	24,76	-11,57%	0,67	0,69	4,55%	5,5	49,02	0,0680	-0,0090	-1,35%	30,30
KZIHU.V	A	KOZAL	15.08.2025	30,00	0,3	24,76	-17,47%	0,51	0,52	0,00%	5,9	39,76	0,0838	-0,0084	-1,65%	31,73



Sembol	Tip	D.Varlık	Vade	Kul.F.	Çarpan	D.V.F.	Kul.Uzaklık%	P.Y.Alis	P.Y.Satis	%Deg.	Kaldirac	Delta%	Duy.	Teta(TL)	Teta(%)	Basabas
KZIHV.V	A	KOZAL	15.08.2025	35,00	0,3	24,76	-29,26%	0,30	0,31	0,00%	6,3	24,74	0,1348	-0,0069	-2,32%	36,03
KZIHW.V	A	KOZAL	15.08.2025	43,00	0,3	24,76	-42,42%	0,16	0,17	0,00%	6,4	13,75	0,2425	-0,0052	-3,24%	43,57
KZIXE.V	S	KOZAL	16.06.2025	28,00	0,3	24,76	-11,57%	0,96	1,00	0,00%	6,5	-83,39	-0,0400	-0,0034	-0,35%	24,67
KZIXF.V	S	KOZAL	16.06.2025	26,00	0,3	24,76	-4,77%	0,51	0,54	0,00%	9,0	-61,66	-0,0541	-0,0106	-2,08%	24,20
KZIXG.V	S	KOZAL	16.06.2025	23,00	0,3	24,76	7,65%	0,12	0,13	0,00%	14,0	-22,63	-0,1473	-0,0109	-9,08%	22,57
KZIXH.V	S	KOZAL	16.06.2025	21,00	0,3	24,76	17,90%	0,03	0,04	0,00%	19,4	-7,83	-0,4258	-0,0058	-19,21%	20,87
KZIXI.V	S	KOZAL	16.06.2025	19,00	0,3	24,76	30,32%	0,01	0,03	0,00%	0,0	-2,06	-1,6168	-0,0021	-20,67%	18,90
KZIXJ.V	S	KOZAL	30.06.2025	31,00	0,3	24,76	-20,13%	1,76	1,80	0,00%	3,7	-86,76	-0,0384	0,0014	0,08%	25,00
KZIXK.V	S	KOZAL	30.06.2025	27,00	0,3	24,76	-8,30%	0,80	0,83	0,00%	5,8	-62,19	-0,0536	-0,0051	-0,63%	24,23
KZIXL.V	S	KOZAL	30.06.2025	23,00	0,3	24,76	7,65%	0,24	0,25	0,00%	8,4	-27,01	-0,1234	-0,0071	-2,96%	22,17
KZIXM.V	S	KOZAL	30.06.2025	19,00	0,3	24,76	30,32%	0,05	0,06	0,00%	10,6	-7,11	-0,4687	-0,0037	-7,47%	18,80
KZIXN.V	S	KOZAL	30.06.2025	17,00	0,3	24,76	45,65%	0,02	0,04	0,00%	11,8	-3,18	-1,0496	-0,0022	-10,83%	16,87
KZIXO.V	S	KOZAL	14.07.2025	30,00	0,3	24,76	-17,47%	1,51	1,53	0,00%	3,6	-74,10	-0,0450	-0,0008	-0,05%	24,90
KZIXP.V	S	KOZAL	14.07.2025	27,00	0,3	24,76	-8,30%	0,87	0,90	0,00%	4,8	-55,98	-0,0595	-0,0039	-0,45%	24,00
KZIXQ.V	S	KOZAL	14.07.2025	25,00	0,3	24,76	-0,96%	0,56	0,57	0,00%	5,5	-41,61	-0,0801	-0,0052	-0,93%	23,10
KZIXR.V	S	KOZAL	14.07.2025	22,00	0,3	24,76	12,55%	0,25	0,26	-10,34%	6,7	-22,48	-0,1483	-0,0052	-2,07%	21,13
KZIXS.V	S	KOZAL	14.07.2025	20,00	0,3	24,76	23,80%	0,14	0,16	0,00%	7,3	-13,77	-0,2420	-0,0044	-3,14%	19,47
KZIXT.V	S	KOZAL	31.07.2025	29,00	0,3	24,76	-14,62%	1,27	1,30	0,00%	3,7	-63,30	-0,0527	-0,0012	-0,09%	24,67
KZIXU.V	S	KOZAL	31.07.2025	25,00	0,3	24,76	-0,96%	0,55	0,56	0,00%	5,3	-39,27	-0,0849	-0,0032	-0,57%	23,13
KZIXV.V	S	KOZAL	31.07.2025	22,00	0,3	24,76	12,55%	0,25	0,26	-7,41%	6,4	-21,51	-0,1550	-0,0033	-1,31%	21,13
KZIXW.V	S	KOZAL	31.07.2025	18,00	0,3	24,76	37,56%	0,08	0,09	0,00%	7,4	-8,02	-0,4157	-0,0023	-2,88%	17,70
KZIXX.V	S	KOZAL	31.07.2025	16,00	0,3	24,76	54,75%	0,05	0,07	0,00%	6,9	-4,65	-0,7172	-0,0017	-3,43%	15,77
KZIXY.V	S	KOZAL	15.08.2025	28,00	0,3	24,76	-11,57%	1,10	1,13	0,00%	3,6	-53,96	-0,0618	-0,0015	-0,14%	24,23
KZIXZ.V	S	KOZAL	15.08.2025	25,00	0,3	24,76	-0,96%	0,61	0,62	0,00%	4,6	-37,61	-0,0886	-0,0026	-0,42%	22,93
KZIYQ.V	S	KOZAL	15.08.2025	23,00	0,3	24,76	7,65%	0,38	0,39	0,00%	5,2	-26,77	-0,1245	-0,0028	-0,73%	21,70
KZIYW.V	S	KOZAL	15.08.2025	20,00	0,3	24,76	23,80%	0,18	0,20	0,00%	5,7	-14,54	-0,2293	-0,0025	-1,42%	19,33
KZIYX.V	S	KOZAL	15.08.2025	18,00	0,3	24,76	37,56%	0,12	0,13	0,00%	5,9	-9,58	-0,3479	-0,0023	-1,88%	17,57
KDIFU.V	A	KRDMD	16.06.2025	30,00	0,3	23,52	-21,60%	0,01	0,03	0,00%	0,0	1,93	1,7251	-0,0016	-16,18%	30,10
KDIFV.V	A	KRDMD	16.06.2025	37,00	0,3	23,52	-36,43%	0,01	0,03	0,00%	0,0	0,00	-	-0,0000	-0,01%	37,10
KDIFW.V	A	KRDMD	16.06.2025	40,00	0,3	23,52	-41,20%	0,01	0,03	0,00%	0,0	0,00	-	-0,0000	-0,00%	40,10
KDIFX.V	A	KRDMD	16.06.2025	47,00	0,3	23,52	-49,96%	0,01	0,03	0,00%	0,0	0,00	-	-0,0000	-0,00%	47,10
KDIFY.V	A	KRDMD	16.06.2025	57,00	0,3	23,52	-58,74%	0,01	0,03	0,00%	0,0	0,00	-	-0,0000	-0,00%	57,10
KDIFZ.V	A	KRDMD	30.06.2025	23,00	0,3	23,52	2,26%	0,66	0,69	0,00%	6,9	64,68	0,0515	-0,0135	-2,04%	25,30



Sembol	Tip	D.Varlık	Vade	Kul.F.	Çarpan	D.V.F.	Kul.Uzaklık%	P.Y.Alis	P.Y.Satis	%Deg.	Kaldirac	Delta%	Duy.	Teta(TL)	Teta(%)	Basabas
KDIGP.V	A	KRDMD	30.06.2025	27,00	0,3	23,52	-12,89%	0,19	0,20	-13,04%	10,5	28,29	0,1178	-0,0100	-5,27%	27,67
KDIGQ.V	A	KRDMD	30.06.2025	31,00	0,3	23,52	-24,13%	0,05	0,06	0,00%	13,5	9,57	0,3484	-0,0049	-9,76%	31,20
KDIGR.V	A	KRDMD	30.06.2025	34,00	0,3	23,52	-30,82%	0,02	0,04	0,00%	15,3	4,33	0,7706	-0,0027	-13,37%	34,13
KDIGS.V	A	KRDMD	30.06.2025	38,00	0,3	23,52	-38,11%	0,01	0,03	0,00%	0,0	1,73	1,9218	-0,0013	-12,99%	38,10
KDIGT.V	A	KRDMD	14.07.2025	22,00	0,3	23,52	6,91%	1,03	1,05	0,00%	5,0	72,79	0,0458	-0,0113	-1,10%	25,50
KDIGU.V	A	KRDMD	14.07.2025	27,00	0,3	23,52	-12,89%	0,33	0,35	-8,11%	7,9	36,72	0,0908	-0,0098	-2,96%	28,17
KDIGV.V	A	KRDMD	14.07.2025	29,00	0,3	23,52	-18,90%	0,20	0,22	0,00%	9,0	25,39	0,1313	-0,0080	-4,00%	29,73
KDIGW.V	A	KRDMD	14.07.2025	34,00	0,3	23,52	-30,82%	0,07	0,08	-11,11%	10,8	10,68	0,3120	-0,0047	-6,68%	34,27
KDIGX.V	A	KRDMD	14.07.2025	42,00	0,3	23,52	-44,00%	0,02	0,04	0,00%	12,9	3,66	0,9115	-0,0022	-11,10%	42,13
KDIGY.V	A	KRDMD	31.07.2025	22,00	0,3	23,52	6,91%	1,16	1,19	10,38%	4,5	74,09	0,0450	-0,0096	-0,83%	25,97
KDIGZ.V	A	KRDMD	31.07.2025	26,00	0,3	23,52	-9,54%	0,55	0,58	0,00%	6,2	48,42	0,0688	-0,0092	-1,67%	27,93
KDIHP.V	A	KRDMD	31.07.2025	29,00	0,3	23,52	-18,90%	0,32	0,34	0,00%	7,1	32,20	0,1035	-0,0078	-2,45%	30,13
KDIHQ.V	A	KRDMD	31.07.2025	33,00	0,3	23,52	-28,73%	0,18	0,19	0,00%	7,5	19,18	0,1738	-0,0060	-3,33%	33,63
KDIHR.V	A	KRDMD	31.07.2025	36,00	0,3	23,52	-34,67%	0,12	0,13	0,00%	7,9	13,37	0,2493	-0,0048	-4,02%	36,43
KDIHS.V	A	KRDMD	15.08.2025	21,00	0,3	23,52	12,00%	1,51	1,54	0,00%	3,7	78,98	0,0422	-0,0087	-0,58%	26,13
KDIHT.V	A	KRDMD	15.08.2025	26,00	0,3	23,52	-9,54%	0,70	0,72	-6,76%	5,3	52,33	0,0637	-0,0088	-1,25%	28,40
KDIHU.V	A	KRDMD	15.08.2025	28,00	0,3	23,52	-16,00%	0,52	0,55	0,00%	5,7	42,19	0,0790	-0,0082	-1,58%	29,83
KDIHV.V	A	KRDMD	15.08.2025	33,00	0,3	23,52	-28,73%	0,28	0,29	0,00%	6,3	25,05	0,1331	-0,0066	-2,35%	33,97
KDIHW.V	A	KRDMD	15.08.2025	40,00	0,3	23,52	-41,20%	0,15	0,17	0,00%	6,7	14,24	0,2340	-0,0050	-3,31%	40,57
KDIXS.V	S	KRDMD	16.06.2025	37,00	0,3	23,52	-36,43%	3,95	3,99	0,00%	1,8	-100,00	-0,0333	0,0090	0,23%	23,70
KDIXT.V	S	KRDMD	16.06.2025	34,00	0,3	23,52	-30,82%	3,05	3,09	0,00%	2,3	-99,97	-0,0333	0,0083	0,27%	23,70
KDIXU.V	S	KRDMD	16.06.2025	30,00	0,3	23,52	-21,60%	1,87	1,91	0,00%	3,7	-98,16	-0,0340	0,0058	0,31%	23,63
KDIXV.V	S	KRDMD	16.06.2025	27,00	0,3	23,52	-12,89%	1,04	1,08	0,00%	5,8	-84,53	-0,0394	-0,0033	-0,31%	23,40
KDIXW.V	S	KRDMD	16.06.2025	24,00	0,3	23,52	-2,00%	0,41	0,44	0,00%	8,7	-50,74	-0,0657	-0,0140	-3,41%	22,53
KDIXX.V	S	KRDMD	30.06.2025	28,00	0,3	23,52	-16,00%	1,30	1,33	0,00%	4,3	-79,36	-0,0420	-0,0012	-0,09%	23,57
KDIXY.V	S	KRDMD	30.06.2025	24,00	0,3	23,52	-2,00%	0,47	0,50	0,00%	7,0	-46,53	-0,0716	-0,0065	-1,39%	22,33
KDIXZ.V	S	KRDMD	30.06.2025	21,00	0,3	23,52	12,00%	0,16	0,17	0,00%	9,1	-20,54	-0,1623	-0,0061	-3,80%	20,43
KDIYQ.V	S	KRDMD	30.06.2025	18,00	0,3	23,52	30,67%	0,04	0,05	0,00%	11,5	-6,51	-0,5118	-0,0032	-8,07%	17,83
KDIYW.V	S	KRDMD	30.06.2025	16,00	0,3	23,52	47,00%	0,01	0,03	0,00%	19,6	-2,77	-1,2030	-0,0018	-18,15%	15,90
KDIYX.V	S	KRDMD	14.07.2025	27,00	0,3	23,52	-12,89%	1,10	1,13	0,00%	4,2	-65,26	-0,0511	-0,0024	-0,22%	23,23
KDIZQ.V	S	KRDMD	14.07.2025	24,00	0,3	23,52	-2,00%	0,56	0,58	0,00%	5,5	-43,53	-0,0766	-0,0047	-0,85%	22,07
KDIZW.V	S	KRDMD	14.07.2025	22,00	0,3	23,52	6,91%	0,32	0,33	-5,88%	6,4	-28,91	-0,1153	-0,0050	-1,56%	20,90
KDIZX.V	S	KRDMD	14.07.2025	20,00	0,3	23,52	17,60%	0,17	0,19	0,00%	7,3	-17,54	-0,1901	-0,0044	-2,61%	19,37



Sembol	Tip	D.Varlık	Vade	Kul.F.	Çarpan	D.V.F.	Kul.Uzaklık%	P.Y.Alis	P.Y.Satis	%Deg.	Kaldirac	Delta%	Duy.	Teta(TL)	Teta(%)	Basabas
KMIPA.V	S	KRDMD	14.07.2025	18,00	0,3	23,52	30,67%	0,09	0,10	0,00%	7,7	-9,87	-0,3378	-0,0034	-3,80%	17,67
KMIPB.V	S	KRDMD	31.07.2025	27,00	0,3	23,52	-12,89%	1,10	1,13	0,00%	3,9	-60,15	-0,0554	-0,0015	-0,14%	23,23
KMIPC.V	S	KRDMD	31.07.2025	24,00	0,3	23,52	-2,00%	0,57	0,59	1,75%	5,1	-41,00	-0,0813	-0,0030	-0,53%	22,03
KMIPD.V	S	KRDMD	31.07.2025	20,00	0,3	23,52	17,60%	0,20	0,21	0,00%	6,3	-17,76	-0,1876	-0,0031	-1,56%	19,30
KMIPE.V	S	KRDMD	31.07.2025	16,00	0,3	23,52	47,00%	0,07	0,08	0,00%	6,5	-6,45	-0,5168	-0,0021	-2,98%	15,73
KMIPF.V	S	KRDMD	31.07.2025	14,00	0,3	23,52	68,00%	0,04	0,06	0,00%	6,4	-3,64	-0,9167	-0,0015	-3,75%	13,80
KMIPG.V	S	KRDMD	15.08.2025	26,00	0,3	23,52	-9,54%	0,94	0,97	0,00%	3,8	-50,65	-0,0658	-0,0017	-0,18%	22,77
KMIPH.V	S	KRDMD	15.08.2025	24,00	0,3	23,52	-2,00%	0,63	0,64	0,00%	4,5	-39,11	-0,0852	-0,0025	-0,39%	21,87
KMIPI.V	S	KRDMD	15.08.2025	21,00	0,3	23,52	12,00%	0,32	0,33	0,00%	5,1	-23,10	-0,1443	-0,0028	-0,88%	19,90
KMIPJ.V	S	KRDMD	15.08.2025	19,00	0,3	23,52	23,79%	0,20	0,21	0,00%	5,4	-15,28	-0,2182	-0,0026	-1,31%	18,30
KMIPK.V	S	KRDMD	15.08.2025	17,00	0,3	23,52	38,35%	0,13	0,14	0,00%	5,4	-9,93	-0,3356	-0,0023	-1,77%	16,53
MRICD.V	A	MGROS	16.06.2025	490,00	0,02	487,50	-0,51%	0,45	0,46	-4,17%	12,1	54,39	0,9192	-0,0243	-5,40%	513,00
MRICE.V	A	MGROS	16.06.2025	600,00	0,02	487,50	-18,75%	0,01	0,03	0,00%	32,5	3,33	14,9988	-0,0035	-34,76%	601,50
MRICF.V	A	MGROS	16.06.2025	650,00	0,02	487,50	-25,00%	0,01	0,03	0,00%	0,0	0,60	84,0049	-0,0007	-7,44%	651,50
MRICG.V	A	MGROS	16.06.2025	760,00	0,02	487,50	-35,86%	0,01	0,03	0,00%	0,0	0,02	2.157,7613	-0,0000	-0,37%	761,50
MRICH.V	A	MGROS	16.06.2025	930,00	0,02	487,50	-47,58%	0,01	0,03	0,00%	0,0	0,00	-	-0,0000	-0,01%	931,50
MRICI.V	A	MGROS	30.06.2025	470,00	0,02	487,50	3,72%	0,92	0,93	0,00%	7,4	69,35	0,7210	-0,0168	-1,83%	516,50
MRICJ.V	A	MGROS	30.06.2025	550,00	0,02	487,50	-11,36%	0,24	0,26	-3,85%	11,9	29,19	1,7130	-0,0129	-5,37%	563,00
MRICK.V	A	MGROS	30.06.2025	620,00	0,02	487,50	-21,37%	0,07	0,08	0,00%	14,7	10,52	4,7511	-0,0066	-9,47%	624,00
MRICL.V	A	MGROS	30.06.2025	690,00	0,02	487,50	-29,35%	0,02	0,04	0,00%	18,9	3,89	12,8674	-0,0031	-15,62%	692,00
MRICM.V	A	MGROS	30.06.2025	770,00	0,02	487,50	-36,69%	0,01	0,03	0,00%	0,0	1,45	34,5456	-0,0014	-14,22%	771,50
MRICN.V	A	MGROS	14.07.2025	450,00	0,02	487,50	8,33%	1,40	1,42	0,00%	5,3	76,92	0,6501	-0,0142	-1,01%	521,00
MRICO.V	A	MGROS	14.07.2025	540,00	0,02	487,50	-9,72%	0,48	0,50	0,00%	8,4	41,17	1,2146	-0,0130	-2,71%	565,00
MRICP.V	A	MGROS	14.07.2025	590,00	0,02	487,50	-17,37%	0,25	0,27	0,00%	9,8	25,19	1,9847	-0,0101	-4,05%	603,50
MRICQ.V	A	MGROS	14.07.2025	690,00	0,02	487,50	-29,35%	0,09	0,10	0,00%	10,9	10,05	4,9770	-0,0057	-6,38%	695,00
MRICR.V	A	MGROS	14.07.2025	840,00	0,02	487,50	-41,96%	0,02	0,04	0,00%	16,2	3,31	15,0921	-0,0026	-13,08%	842,00
MRICS.V	A	MGROS	31.07.2025	480,00	0,02	487,50	1,56%	1,25	1,27	0,00%	5,2	67,57	0,7400	-0,0131	-1,05%	543,50
MRICT.V	A	MGROS	31.07.2025	550,00	0,02	487,50	-11,36%	0,63	0,64	0,00%	6,9	44,04	1,1354	-0,0118	-1,87%	582,00
MRICU.V	A	MGROS	31.07.2025	630,00	0,02	487,50	-22,62%	0,30	0,31	0,00%	7,9	24,40	2,0489	-0,0088	-2,94%	645,50
MRICV.V	A	MGROS	31.07.2025	700,00	0,02	487,50	-30,36%	0,17	0,18	0,00%	8,7	15,16	3,2981	-0,0067	-3,94%	709,00
MRICW.V	A	MGROS	31.07.2025	780,00	0,02	487,50	-37,50%	0,11	0,12	0,00%	8,5	9,60	5,2110	-0,0051	-4,59%	786,00
MRICX.V	A	MGROS	15.08.2025	450,00	0,02	487,50	8,33%	1,84	1,86	0,00%	4,1	76,58	0,6529	-0,0119	-0,65%	543,00
MRICY.V	A	MGROS	15.08.2025	550,00	0,02	487,50	-11,36%	0,82	0,83	0,00%	5,8	48,59	1,0290	-0,0114	-1,39%	591,50



Sembol	Tip	D.Varlık	Vade	Kul.F.	Çarpan	D.V.F.	Kul.Uzaklık%	P.Y.Alis	P.Y.Satis	%Deg.	Kaldirac	Delta%	Duy.	Teta(TL)	Teta(%)	Basabas
MRICZ.V	A	MGROS	15.08.2025	600,00	0,02	487,50	-18,75%	0,55	0,56	0,00%	6,4	36,16	1,3829	-0,0101	-1,84%	628,00
MRIDA.V	A	MGROS	15.08.2025	700,00	0,02	487,50	-30,36%	0,29	0,30	0,00%	7,0	20,91	2,3916	-0,0077	-2,67%	715,00
MRIDB.V	A	MGROS	15.08.2025	850,00	0,02	487,50	-42,65%	0,15	0,17	0,00%	7,3	11,22	4,4553	-0,0055	-3,67%	858,50
MRIRD.V	S	MGROS	16.06.2025	600,00	0,02	487,50	-18,75%	2,15	2,17	0,00%	4,4	-96,82	-0,5164	0,0065	0,30%	491,50
MRIRE.V	S	MGROS	16.06.2025	540,00	0,02	487,50	-9,72%	1,05	1,06	0,00%	7,5	-80,48	-0,6212	-0,0051	-0,49%	487,00
MRIRF.V	S	MGROS	16.06.2025	490,00	0,02	487,50	-0,51%	0,39	0,41	0,00%	11,6	-46,40	-1,0775	-0,0154	-3,94%	469,50
MRIRG.V	S	MGROS	16.06.2025	440,00	0,02	487,50	10,80%	0,09	0,10	0,00%	16,7	-15,45	-3,2361	-0,0110	-12,27%	435,00
MRIRH.V	S	MGROS	16.06.2025	390,00	0,02	487,50	25,00%	0,01	0,03	0,00%	31,5	-3,23	-15,4937	-0,0037	-37,30%	388,50
MRIRI.V	S	MGROS	30.06.2025	570,00	0,02	487,50	-14,47%	1,57	1,59	0,00%	4,9	-79,35	-0,6301	-0,0008	-0,05%	490,50
MRIRJ.V	S	MGROS	30.06.2025	500,00	0,02	487,50	-2,50%	0,59	0,60	0,00%	8,0	-48,37	-1,0336	-0,0071	-1,21%	470,00
MRIRK.V	S	MGROS	30.06.2025	420,00	0,02	487,50	16,07%	0,10	0,11	-9,09%	12,4	-12,67	-3,9463	-0,0054	-5,39%	414,50
MRIRL.V	S	MGROS	30.06.2025	350,00	0,02	487,50	39,29%	0,01	0,03	0,00%	24,3	-2,49	-20,0857	-0,0019	-18,88%	348,50
MRIRM.V	S	MGROS	30.06.2025	310,00	0,02	487,50	57,26%	0,01	0,03	0,00%	0,0	-0,90	-55,4857	-0,0009	-8,84%	308,50
MRIRN.V	S	MGROS	14.07.2025	540,00	0,02	487,50	-9,72%	1,15	1,17	0,00%	5,2	-61,17	-0,8174	-0,0031	-0,27%	481,50
MRIRO.V	S	MGROS	14.07.2025	500,00	0,02	487,50	-2,50%	0,67	0,68	0,00%	6,5	-44,89	-1,1138	-0,0050	-0,74%	466,00
MRIRP.V	S	MGROS	14.07.2025	450,00	0,02	487,50	8,33%	0,30	0,31	0,00%	8,1	-24,90	-2,0083	-0,0054	-1,81%	434,50
MRIRQ.V	S	MGROS	14.07.2025	400,00	0,02	487,50	21,88%	0,13	0,14	0,00%	8,8	-11,74	-4,2600	-0,0042	-3,23%	393,00
MRIRR.V	S	MGROS	14.07.2025	360,00	0,02	487,50	35,42%	0,06	0,07	0,00%	9,6	-5,93	-8,4300	-0,0029	-4,82%	356,50
MRIRS.V	S	MGROS	31.07.2025	580,00	0,02	487,50	-15,95%	1,74	1,76	0,00%	3,8	-67,31	-0,7428	-0,0003	-0,02%	492,00
MRIRT.V	S	MGROS	31.07.2025	500,00	0,02	487,50	-2,50%	0,75	0,77	0,00%	5,4	-41,90	-1,1933	-0,0036	-0,49%	461,50
MRIRU.V	S	MGROS	31.07.2025	430,00	0,02	487,50	13,37%	0,30	0,31	0,00%	6,6	-20,39	-2,4523	-0,0041	-1,38%	414,50
MRIRV.V	S	MGROS	31.07.2025	370,00	0,02	487,50	31,76%	0,13	0,15	0,00%	6,8	-9,74	-5,1314	-0,0033	-2,52%	362,50
MRIRW.V	S	MGROS	31.07.2025	320,00	0,02	487,50	52,34%	0,07	0,09	0,00%	6,9	-4,98	-10,0452	-0,0023	-3,34%	315,50
MRIRX.V	S	MGROS	15.08.2025	550,00	0,02	487,50	-11,36%	1,36	1,38	0,00%	3,9	-54,60	-0,9158	-0,0015	-0,11%	481,00
MRIRY.V	S	MGROS	15.08.2025	500,00	0,02	487,50	-2,50%	0,82	0,83	0,00%	4,7	-39,85	-1,2546	-0,0029	-0,36%	458,50
MRIRZ.V	S	MGROS	15.08.2025	450,00	0,02	487,50	8,33%	0,46	0,48	0,00%	5,4	-25,82	-1,9368	-0,0035	-0,77%	426,00
MRISA.V	S	MGROS	15.08.2025	400,00	0,02	487,50	21,88%	0,26	0,27	0,00%	5,8	-15,51	-3,2235	-0,0034	-1,30%	386,50
MRISB.V	S	MGROS	15.08.2025	360,00	0,02	487,50	35,42%	0,17	0,18	0,00%	5,8	-10,19	-4,9085	-0,0030	-1,78%	351,00
PTIIW.V	A	PETKM	16.06.2025	17,00	0,5	16,66	-2,00%	0,24	0,26	-10,71%	16,4	47,35	0,0422	-0,0166	-6,91%	17,52
PTIIX.V	A	PETKM	16.06.2025	20,00	0,5	16,66	-16,70%	0,01	0,03	0,00%	0,0	1,96	1,0188	-0,0015	-14,79%	20,06
PTIIY.V	A	PETKM	16.06.2025	22,00	0,5	16,66	-24,27%	0,01	0,03	0,00%	0,0	0,15	13,4134	-0,0001	-1,42%	22,06
PTIIZ.V	A	PETKM	16.06.2025	26,00	0,5	16,66	-35,92%	0,01	0,03	0,00%	0,0	0,00	-	-0,0000	-0,02%	26,06
PTIJA.V	A	PETKM	16.06.2025	31,00	0,5	16,66	-46,26%	0,01	0,03	0,00%	0,0	0,00	-	-0,0000	-0,00%	31,06



Sembol	Tip	D.Varlık	Vade	Kul.F.	Çarpan	D.V.F.	Kul.Uzaklık%	P.Y.Alis	P.Y.Satis	%Deg.	Kaldirac	Delta%	Duy.	Teta(TL)	Teta(%)	Basabas
PTIJB.V	A	PETKM	30.06.2025	16,00	0,5	16,66	4,13%	0,75	0,76	14,71%	8,2	72,44	0,0276	-0,0131	-1,75%	17,52
PTIJC.V	A	PETKM	30.06.2025	18,00	0,5	16,66	-7,44%	0,24	0,26	-10,34%	12,8	37,00	0,0541	-0,0111	-4,62%	18,52
PTIJD.V	A	PETKM	30.06.2025	21,00	0,5	16,66	-20,67%	0,04	0,05	0,00%	16,8	8,08	0,2474	-0,0041	-10,20%	21,10
PTIJE.V	A	PETKM	30.06.2025	23,00	0,5	16,66	-27,57%	0,01	0,03	0,00%	23,9	2,87	0,6981	-0,0018	-18,06%	23,06
PTIJF.V	A	PETKM	30.06.2025	26,00	0,5	16,66	-35,92%	0,01	0,03	0,00%	0,0	0,80	2,4920	-0,0006	-6,42%	26,06
PTIJG.V	A	PETKM	14.07.2025	15,00	0,5	16,66	11,07%	1,28	1,30	0,00%	5,4	83,08	0,0241	-0,0109	-0,85%	17,60
PTIJH.V	A	PETKM	14.07.2025	18,00	0,5	16,66	-7,44%	0,39	0,41	0,00%	9,5	44,49	0,0450	-0,0103	-2,65%	18,82
PTIJI.V	A	PETKM	14.07.2025	20,00	0,5	16,66	-16,70%	0,16	0,17	0,00%	11,8	22,58	0,0886	-0,0072	-4,52%	20,34
PTIJJ.V	A	PETKM	14.07.2025	23,00	0,5	16,66	-27,57%	0,05	0,06	-14,29%	14,0	8,42	0,2377	-0,0038	-7,58%	23,12
PTIJK.V	A	PETKM	14.07.2025	28,00	0,5	16,66	-40,50%	0,01	0,03	0,00%	20,6	2,47	0,8101	-0,0016	-15,79%	28,06
PTIJL.V	A	PETKM	31.07.2025	16,00	0,5	16,66	4,13%	1,11	1,13	0,00%	5,5	73,03	0,0274	-0,0105	-0,94%	18,26
PTIJM.V	A	PETKM	31.07.2025	18,00	0,5	16,66	-7,44%	0,59	0,60	-1,61%	7,2	50,82	0,0394	-0,0099	-1,67%	19,20
PTIJN.V	A	PETKM	31.07.2025	21,00	0,5	16,66	-20,67%	0,23	0,25	0,00%	9,0	24,88	0,0804	-0,0071	-3,09%	21,50
PTIJO.V	A	PETKM	31.07.2025	24,00	0,5	16,66	-30,58%	0,12	0,13	0,00%	9,9	13,02	0,1536	-0,0049	-4,05%	24,26
PTIJP.V	A	PETKM	31.07.2025	26,00	0,5	16,66	-35,92%	0,08	0,09	0,00%	10,5	8,82	0,2267	-0,0038	-4,71%	26,18
PTIJQ.V	A	PETKM	15.08.2025	15,00	0,5	16,66	11,07%	1,62	1,64	0,00%	4,2	81,35	0,0246	-0,0095	-0,59%	18,28
PTIJR.V	A	PETKM	15.08.2025	18,00	0,5	16,66	-7,44%	0,74	0,75	0,00%	6,2	54,66	0,0366	-0,0094	-1,27%	19,50
PTIJS.V	A	PETKM	15.08.2025	20,00	0,5	16,66	-16,70%	0,44	0,45	0,00%	7,0	37,17	0,0538	-0,0081	-1,85%	20,90
PTIJT.V	A	PETKM	15.08.2025	23,00	0,5	16,66	-27,57%	0,23	0,25	0,00%	7,8	21,53	0,0929	-0,0062	-2,72%	23,50
PTIJU.V	A	PETKM	15.08.2025	29,00	0,5	16,66	-42,55%	0,11	0,12	0,00%	7,4	9,79	0,2042	-0,0041	-3,69%	29,24
PTIXT.V	S	PETKM	16.06.2025	20,00	0,5	16,66	-16,70%	1,57	1,61	0,00%	5,2	-98,16	-0,0204	0,0068	0,43%	16,78
PTIXU.V	S	PETKM	16.06.2025	18,00	0,5	16,66	-7,44%	0,65	0,67	0,00%	10,0	-79,26	-0,0252	-0,0026	-0,41%	16,66
PTIXV.V	S	PETKM	16.06.2025	17,00	0,5	16,66	-2,00%	0,33	0,34	0,00%	14,0	-53,67	-0,0373	-0,0089	-2,68%	16,32
PTIXW.V	S	PETKM	16.06.2025	15,00	0,5	16,66	11,07%	0,04	0,05	0,00%	22,3	-10,72	-0,1866	-0,0059	-14,74%	14,90
PTIXX.V	S	PETKM	16.06.2025	13,00	0,5	16,66	28,15%	0,01	0,03	0,00%	0,0	-0,89	-2,2466	-0,0009	-8,66%	12,94
PTIXY.V	S	PETKM	30.06.2025	19,00	0,5	16,66	-12,32%	1,10	1,11	0,00%	6,0	-78,83	-0,0254	0,0001	0,01%	16,78
PTIXZ.V	S	PETKM	30.06.2025	17,00	0,5	16,66	-2,00%	0,40	0,41	0,00%	9,9	-47,43	-0,0422	-0,0047	-1,16%	16,18
PTIYA.V	S	PETKM	30.06.2025	15,00	0,5	16,66	11,07%	0,09	0,10	0,00%	14,5	-15,69	-0,1274	-0,0042	-4,69%	14,80
PTIYB.V	S	PETKM	30.06.2025	13,00	0,5	16,66	28,15%	0,01	0,03	0,00%	28,8	-3,46	-0,5777	-0,0017	-16,95%	12,94
PTIYC.V	S	PETKM	30.06.2025	12,00	0,5	16,66	38,83%	0,01	0,03	0,00%	0,0	-1,52	-1,3175	-0,0009	-9,32%	11,94
PTIYD.V	S	PETKM	14.07.2025	18,00	0,5	16,66	-7,44%	0,75	0,76	2,78%	6,6	-58,33	-0,0343	-0,0020	-0,26%	16,48
PTIYE.V	S	PETKM	14.07.2025	17,00	0,5	16,66	-2,00%	0,46	0,48	0,00%	7,8	-43,88	-0,0456	-0,0033	-0,71%	16,04
PTIYF.V	S	PETKM	14.07.2025	15,00	0,5	16,66	11,07%	0,15	0,16	0,00%	10,4	-18,64	-0,1073	-0,0035	-2,33%	14,68



Sembol	Tip	D.Varlık	Vade	Kul.F.	Çarpan	D.V.F.	Kul.Uzaklık%	P.Y.Alis	P.Y.Satis	%Deg.	Kaldirac	Delta%	Duy.	Teta(TL)	Teta(%)	Basabas
PTIYG.V	S	PETKM	14.07.2025	13,00	0,5	16,66	28,15%	0,04	0,05	0,00%	13,2	-6,35	-0,3152	-0,0021	-5,32%	12,90
PTIYH.V	S	PETKM	14.07.2025	12,00	0,5	16,66	38,83%	0,02	0,04	0,00%	14,9	-3,58	-0,5583	-0,0015	-7,54%	11,92
PTIYI.V	S	PETKM	31.07.2025	19,00	0,5	16,66	-12,32%	1,12	1,14	0,00%	4,7	-62,84	-0,0318	-0,0004	-0,04%	16,72
PTIYJ.V	S	PETKM	31.07.2025	17,00	0,5	16,66	-2,00%	0,53	0,55	0,00%	6,3	-40,91	-0,0489	-0,0024	-0,46%	15,90
PTIYK.V	S	PETKM	31.07.2025	15,00	0,5	16,66	11,07%	0,21	0,23	0,00%	8,0	-20,29	-0,0986	-0,0028	-1,34%	14,54
PTIYL.V	S	PETKM	31.07.2025	13,00	0,5	16,66	28,15%	0,08	0,10	0,00%	8,2	-8,84	-0,2261	-0,0022	-2,72%	12,80
PTIYM.V	S	PETKM	31.07.2025	12,00	0,5	16,66	38,83%	0,05	0,06	0,00%	9,6	-5,75	-0,3481	-0,0018	-3,54%	11,88
PTIYN.V	S	PETKM	15.08.2025	18,00	0,5	16,66	-7,44%	0,82	0,83	0,00%	5,0	-49,04	-0,0408	-0,0011	-0,14%	16,34
PTIYO.V	S	PETKM	15.08.2025	17,00	0,5	16,66	-2,00%	0,57	0,58	0,00%	5,7	-38,84	-0,0515	-0,0018	-0,32%	15,84
PTIYP.V	S	PETKM	15.08.2025	15,00	0,5	16,66	11,07%	0,26	0,27	0,00%	6,7	-21,04	-0,0950	-0,0024	-0,92%	14,46
PTIYQ.V	S	PETKM	15.08.2025	13,00	0,5	16,66	28,15%	0,12	0,14	0,00%	7,2	-10,43	-0,1917	-0,0021	-1,74%	12,72
PTIYR.V	S	PETKM	15.08.2025	12,00	0,5	16,66	38,83%	0,09	0,10	0,00%	6,7	-7,27	-0,2749	-0,0018	-2,03%	11,80
PSIAZ.V	A	PGSUS	16.06.2025	260,00	0,05	256,00	-1,54%	0,44	0,47	-7,55%	14,5	49,97	0,4003	-0,0279	-6,34%	269,40
PSIBA.V	A	PGSUS	16.06.2025	310,00	0,05	256,00	-17,42%	0,01	0,03	0,00%	0,0	2,32	8,6063	-0,0029	-28,52%	310,60
PSIBB.V	A	PGSUS	16.06.2025	340,00	0,05	256,00	-24,71%	0,01	0,03	0,00%	0,0	0,21	94,6372	-0,0003	-3,22%	340,60
PSIBC.V	A	PGSUS	16.06.2025	400,00	0,05	256,00	-36,00%	0,01	0,03	0,00%	0,0	0,00	-	-0,0000	-0,08%	400,60
PSIBD.V	A	PGSUS	16.06.2025	480,00	0,05	256,00	-46,67%	0,01	0,03	0,00%	0,0	0,00	-	-0,0000	-0,00%	480,60
PSIBE.V	A	PGSUS	30.06.2025	230,00	0,05	256,00	11,30%	1,81	1,86	0,00%	5,9	83,26	0,2402	-0,0197	-1,09%	267,20
PSIBF.V	A	PGSUS	30.06.2025	270,00	0,05	256,00	-5,19%	0,62	0,65	0,00%	9,7	46,17	0,4332	-0,0212	-3,41%	283,00
PSIBG.V	A	PGSUS	30.06.2025	310,00	0,05	256,00	-17,42%	0,18	0,20	38,46%	12,6	17,69	1,1306	-0,0130	-7,23%	314,00
PSIBH.V	A	PGSUS	30.06.2025	340,00	0,05	256,00	-24,71%	0,07	0,08	0,00%	14,9	8,14	2,4569	-0,0076	-10,84%	341,60
PSIBI.V	A	PGSUS	30.06.2025	380,00	0,05	256,00	-32,63%	0,03	0,05	0,00%	14,5	3,39	5,9032	-0,0040	-13,29%	381,00
PSIBJ.V	A	PGSUS	14.07.2025	220,00	0,05	256,00	16,36%	2,47	2,52	0,00%	4,5	85,93	0,2328	-0,0168	-0,68%	270,40
PSIBK.V	A	PGSUS	14.07.2025	270,00	0,05	256,00	-5,19%	0,91	0,94	0,00%	7,4	51,69	0,3869	-0,0188	-2,07%	288,80
PSIBL.V	A	PGSUS	14.07.2025	300,00	0,05	256,00	-14,67%	0,47	0,50	0,00%	8,6	31,62	0,6326	-0,0156	-3,32%	310,00
PSIBM.V	A	PGSUS	14.07.2025	340,00	0,05	256,00	-24,71%	0,21	0,23	0,00%	9,8	16,15	1,2385	-0,0108	-5,14%	344,60
PSIBN.V	A	PGSUS	14.07.2025	420,00	0,05	256,00	-39,05%	0,06	0,07	0,00%	11,2	5,26	3,8033	-0,0051	-8,55%	421,40
PSIBO.V	A	PGSUS	31.07.2025	230,00	0,05	256,00	11,30%	2,36	2,41	0,00%	4,4	80,18	0,2494	-0,0162	-0,69%	278,20
PSIBP.V	A	PGSUS	31.07.2025	270,00	0,05	256,00	-5,19%	1,23	1,27	0,00%	5,8	56,13	0,3563	-0,0171	-1,39%	295,40
PSIBQ.V	A	PGSUS	31.07.2025	300,00	0,05	256,00	-14,67%	0,75	0,78	0,00%	6,7	39,15	0,5109	-0,0154	-2,05%	315,60
PSIBR.V	A	PGSUS	31.07.2025	340,00	0,05	256,00	-24,71%	0,43	0,44	0,00%	7,2	24,24	0,8251	-0,0125	-2,90%	348,80
PSIBS.V	A	PGSUS	31.07.2025	370,00	0,05	256,00	-30,81%	0,31	0,33	0,00%	7,5	17,68	1,1312	-0,0106	-3,42%	376,60
PSIBT.V	A	PGSUS	15.08.2025	220,00	0,05	256,00	16,36%	2,97	3,02	0,00%	3,6	83,92	0,2383	-0,0146	-0,49%	280,40



Sembol	Tip	D.Varlık	Vade	Kul.F.	Çarpan	D.V.F.	Kul.Uzaklık%	P.Y.Alis	P.Y.Satis	%Deg.	Kaldirac	Delta%	Duy.	Teta(TL)	Teta(%)	Basabas
PSIBU.V	A	PGSUS	15.08.2025	270,00	0,05	256,00	-5,19%	1,48	1,52	0,00%	5,1	59,04	0,3387	-0,0159	-1,07%	300,40
PSIBV.V	A	PGSUS	15.08.2025	290,00	0,05	256,00	-11,72%	1,12	1,15	0,00%	5,6	48,57	0,4118	-0,0154	-1,37%	313,00
PSIBW.V	A	PGSUS	15.08.2025	340,00	0,05	256,00	-24,71%	0,64	0,67	0,00%	6,0	30,11	0,6641	-0,0131	-2,05%	353,40
PSIBX.V	A	PGSUS	15.08.2025	410,00	0,05	256,00	-37,56%	0,36	0,38	0,00%	6,2	17,49	1,1434	-0,0102	-2,85%	417,60
PSIQK.V	S	PGSUS	16.06.2025	310,00	0,05	256,00	-17,42%	2,56	2,61	0,00%	4,9	-97,81	-0,2045	0,0100	0,39%	257,80
PSIQL.V	S	PGSUS	16.06.2025	280,00	0,05	256,00	-8,57%	1,19	1,24	0,00%	8,7	-80,67	-0,2479	-0,0046	-0,38%	255,20
PSIQM.V	S	PGSUS	16.06.2025	260,00	0,05	256,00	-1,54%	0,51	0,54	0,00%	12,8	-50,97	-0,3924	-0,0160	-3,15%	249,20
PSIQN.V	S	PGSUS	16.06.2025	230,00	0,05	256,00	11,30%	0,07	0,09	0,00%	19,5	-12,16	-1,6450	-0,0109	-15,59%	228,20
PSIQO.V	S	PGSUS	16.06.2025	200,00	0,05	256,00	28,00%	0,01	0,03	0,00%	0,0	-1,40	-14,2489	-0,0022	-21,69%	199,40
PSIQP.V	S	PGSUS	30.06.2025	280,00	0,05	256,00	-8,57%	1,34	1,38	0,00%	6,2	-64,77	-0,3088	-0,0066	-0,49%	252,40
PSIQQ.V	S	PGSUS	30.06.2025	250,00	0,05	256,00	2,40%	0,49	0,52	0,00%	9,3	-35,52	-0,5631	-0,0102	-2,09%	239,60
PSIQR.V	S	PGSUS	30.06.2025	220,00	0,05	256,00	16,36%	0,12	0,14	0,00%	12,8	-12,01	-1,6654	-0,0067	-5,59%	217,20
PSIQS.V	S	PGSUS	30.06.2025	190,00	0,05	256,00	34,74%	0,02	0,04	0,00%	18,2	-2,84	-7,0489	-0,0026	-12,76%	189,20
PSIQT.V	S	PGSUS	30.06.2025	160,00	0,05	256,00	60,00%	0,01	0,03	0,00%	0,0	-0,61	-32,6820	-0,0008	-8,01%	159,40
PSIQU.V	S	PGSUS	14.07.2025	270,00	0,05	256,00	-5,19%	1,12	1,15	0,00%	5,8	-50,67	-0,3947	-0,0062	-0,56%	247,00
PSIQV.V	S	PGSUS	14.07.2025	250,00	0,05	256,00	2,40%	0,61	0,64	-4,62%	7,3	-34,73	-0,5758	-0,0072	-1,18%	237,20
PSIQW.V	S	PGSUS	14.07.2025	220,00	0,05	256,00	16,36%	0,21	0,23	0,00%	8,9	-15,37	-1,3010	-0,0060	-2,85%	215,40
PSIQX.V	S	PGSUS	14.07.2025	200,00	0,05	256,00	28,00%	0,10	0,11	0,00%	10,0	-7,79	-2,5658	-0,0042	-4,18%	197,80
PSIQY.V	S	PGSUS	14.07.2025	180,00	0,05	256,00	42,22%	0,05	0,07	0,00%	10,2	-4,00	-4,9979	-0,0028	-5,69%	178,60
PSIQZ.V	S	PGSUS	31.07.2025	280,00	0,05	256,00	-8,57%	1,52	1,55	0,00%	4,4	-52,71	-0,3795	-0,0039	-0,26%	249,00
PSIRA.V	S	PGSUS	31.07.2025	240,00	0,05	256,00	6,67%	0,55	0,58	0,00%	6,4	-27,41	-0,7296	-0,0054	-0,97%	228,40
PSIRB.V	S	PGSUS	31.07.2025	210,00	0,05	256,00	21,90%	0,23	0,24	0,00%	7,4	-13,29	-1,5045	-0,0045	-1,95%	205,20
PSIRC.V	S	PGSUS	31.07.2025	180,00	0,05	256,00	42,22%	0,09	0,11	0,00%	8,3	-5,81	-3,4437	-0,0030	-3,33%	177,80
PSIRD.V	S	PGSUS	31.07.2025	160,00	0,05	256,00	60,00%	0,05	0,07	0,00%	8,8	-3,42	-5,8485	-0,0023	-4,52%	158,60
PSIRE.V	S	PGSUS	15.08.2025	270,00	0,05	256,00	-5,19%	1,28	1,31	0,00%	4,4	-44,04	-0,4541	-0,0036	-0,28%	243,80
PSIRF.V	S	PGSUS	15.08.2025	240,00	0,05	256,00	6,67%	0,64	0,67	0,00%	5,5	-27,34	-0,7314	-0,0044	-0,69%	226,60
PSIRG.V	S	PGSUS	15.08.2025	220,00	0,05	256,00	16,36%	0,38	0,39	0,00%	6,1	-18,01	-1,1102	-0,0042	-1,10%	212,20
PSIRH.V	S	PGSUS	15.08.2025	190,00	0,05	256,00	34,74%	0,19	0,20	0,00%	6,3	-9,28	-2,1552	-0,0034	-1,81%	186,00
PSIRI.V	S	PGSUS	15.08.2025	170,00	0,05	256,00	50,59%	0,12	0,13	0,00%	6,3	-5,90	-3,3888	-0,0028	-2,36%	167,40
SOIFP.V	A	SAHOL	16.06.2025	95,00	0,1	79,75	-16,05%	0,01	0,02	-66,67%	40,6	5,09	1,9643	-0,0039	-38,55%	95,20
SOIFQ.V	A	SAHOL	16.06.2025	116,00	0,1	79,75	-31,25%	0,01	0,03	100,00%	0,0	0,00	-	-0,0000	-0,05%	116,30
SOIFR.V	A	SAHOL	16.06.2025	127,00	0,1	79,75	-37,20%	0,01	0,03	0,00%	0,0	0,00	-	-0,0000	-0,00%	127,30
SOIFS.V	A	SAHOL	16.06.2025	148,00	0,1	79,75	-46,11%	0,01	0,03	0,00%	0,0	0,00	-	-0,0000	-0,00%	148,30

Sembol	Tip	D.Varlık	Vade	Kul.F.	Çarpan	D.V.F.	Kul.Uzaklık%	P.Y.Alis	P.Y.Satis	%Deg.	Kaldirac	Delta%	Duy.	Teta(TL)	Teta(%)	Basabas
SOIFT.V	A	SAHOL	16.06.2025	180,00	0,1	79,75	-55,69%	0,01	0,03	0,00%	0,0	0,00	-	-0,0000	-0,00%	180,30
SOIFU.V	A	SAHOL	30.06.2025	70,00	0,1	79,75	13,93%	1,27	1,29	0,00%	5,4	85,45	0,1170	-0,0121	-0,95%	82,90
SOIFV.V	A	SAHOL	30.06.2025	90,00	0,1	79,75	-11,39%	0,24	0,25	-11,11%	10,8	31,10	0,3215	-0,0117	-4,86%	92,50
SOIFW.V	A	SAHOL	30.06.2025	100,00	0,1	79,75	-20,25%	0,09	0,10	0,00%	12,8	14,39	0,6948	-0,0073	-8,16%	101,00
SOIFX.V	A	SAHOL	30.06.2025	110,00	0,1	79,75	-27,50%	0,04	0,05	0,00%	13,6	6,83	1,4633	-0,0044	-10,92%	110,50
SOIFY.V	A	SAHOL	30.06.2025	120,00	0,1	79,75	-33,54%	0,02	0,04	0,00%	13,9	3,47	2,8779	-0,0026	-13,15%	120,40
SOIFZ.V	A	SAHOL	14.07.2025	70,00	0,1	79,75	13,93%	1,44	1,46	0,00%	4,6	82,81	0,1208	-0,0111	-0,77%	84,60
SOIGA.V	A	SAHOL	14.07.2025	80,00	0,1	79,75	-0,31%	0,79	0,81	0,00%	6,2	61,84	0,1617	-0,0124	-1,57%	88,10
SOIGB.V	A	SAHOL	14.07.2025	90,00	0,1	79,75	-11,39%	0,41	0,42	-11,11%	7,8	39,21	0,2550	-0,0111	-2,72%	94,20
SOIGC.V	A	SAHOL	14.07.2025	110,00	0,1	79,75	-27,50%	0,12	0,13	0,00%	9,5	14,35	0,6968	-0,0065	-5,44%	111,30
SOIGD.V	A	SAHOL	14.07.2025	130,00	0,1	79,75	-38,65%	0,05	0,06	0,00%	10,1	6,33	1,5789	-0,0038	-7,69%	130,60
SOIGE.V	A	SAHOL	31.07.2025	70,00	0,1	79,75	13,93%	1,62	1,64	0,00%	4,0	81,70	0,1224	-0,0101	-0,62%	86,40
SOIGF.V	A	SAHOL	31.07.2025	90,00	0,1	79,75	-11,39%	0,56	0,58	-5,00%	6,4	44,98	0,2223	-0,0101	-1,81%	95,80
SOIGG.V	A	SAHOL	31.07.2025	100,00	0,1	79,75	-20,25%	0,34	0,36	0,00%	7,1	30,25	0,3305	-0,0086	-2,54%	103,60
SOIGH.V	A	SAHOL	31.07.2025	110,00	0,1	79,75	-27,50%	0,23	0,24	0,00%	7,6	20,93	0,4778	-0,0072	-3,13%	112,40
SOIGI.V	A	SAHOL	31.07.2025	120,00	0,1	79,75	-33,54%	0,15	0,16	0,00%	7,8	14,68	0,6810	-0,0058	-3,89%	121,60
SOIGJ.V	A	SAHOL	15.08.2025	70,00	0,1	79,75	13,93%	1,78	1,80	0,00%	3,7	81,13	0,1233	-0,0095	-0,53%	88,00
SOIGK.V	A	SAHOL	15.08.2025	80,00	0,1	79,75	-0,31%	1,15	1,16	0,00%	4,6	66,13	0,1512	-0,0101	-0,88%	91,60
SOIGL.V	A	SAHOL	15.08.2025	90,00	0,1	79,75	-11,39%	0,73	0,74	-5,13%	5,5	49,32	0,2028	-0,0097	-1,33%	97,40
SOIGM.V	A	SAHOL	15.08.2025	110,00	0,1	79,75	-27,50%	0,35	0,36	0,00%	6,1	26,81	0,3730	-0,0078	-2,22%	113,60
SOIGN.V	A	SAHOL	15.08.2025	130,00	0,1	79,75	-38,65%	0,20	0,21	0,00%	6,5	16,23	0,6160	-0,0061	-3,03%	132,10
SOIUP.V	S	SAHOL	16.06.2025	116,00	0,1	79,75	-31,25%	3,52	3,54	0,00%	2,3	-100,00	-0,1000	0,0095	0,27%	80,60
SOIUQ.V	S	SAHOL	16.06.2025	106,00	0,1	79,75	-24,76%	2,52	2,54	0,00%	3,2	-99,84	-0,1002	0,0085	0,34%	80,60
SOIUR.V	S	SAHOL	16.06.2025	95,00	0,1	79,75	-16,05%	1,45	1,47	0,00%	5,2	-95,14	-0,1051	0,0041	0,28%	80,30
SOIUS.V	S	SAHOL	16.06.2025	85,00	0,1	79,75	-6,18%	0,62	0,63	0,00%	8,7	-67,53	-0,1481	-0,0093	-1,50%	78,70
SOIUT.V	S	SAHOL	16.06.2025	76,00	0,1	79,75	4,93%	0,19	0,20	0,00%	12,5	-29,75	-0,3361	-0,0135	-7,09%	74,00
SOIUU.V	S	SAHOL	30.06.2025	90,00	0,1	79,75	-11,39%	1,06	1,08	0,00%	5,3	-70,45	-0,1419	-0,0035	-0,33%	79,20
SOIUV.V	S	SAHOL	30.06.2025	80,00	0,1	79,75	-0,31%	0,42	0,44	0,00%	8,1	-42,49	-0,2354	-0,0068	-1,61%	75,60
SOIUW.V	S	SAHOL	30.06.2025	70,00	0,1	79,75	13,93%	0,11	0,12	0,00%	11,3	-15,59	-0,6414	-0,0051	-4,65%	68,80
SOIUX.V	S	SAHOL	30.06.2025	60,00	0,1	79,75	32,92%	0,02	0,04	-50,00%	15,7	-3,95	-2,5345	-0,0022	-10,92%	59,60
SOIUY.V	S	SAHOL	30.06.2025	55,00	0,1	79,75	45,00%	0,01	0,03	0,00%	14,4	-1,80	-5,5409	-0,0012	-12,31%	54,70
SOIUZ.V	S	SAHOL	14.07.2025	90,00	0,1	79,75	-11,39%	1,11	1,13	0,00%	4,5	-62,87	-0,1591	-0,0029	-0,27%	78,70
SOIVA.V	S	SAHOL	14.07.2025	80,00	0,1	79,75	-0,31%	0,51	0,53	0,00%	6,3	-40,33	-0,2480	-0,0049	-0,96%	74,70



Sembol	Tip	D.Varlık	Vade	Kul.F.	Çarpan	D.V.F.	Kul.Uzaklık%	P.Y.Alis	P.Y.Satis	%Deg.	Kaldirac	Delta%	Duy.	Teta(TL)	Teta(%)	Basabas
SOIVB.V	S	SAHOL	14.07.2025	70,00	0,1	79,75	13,93%	0,18	0,19	0,00%	8,3	-18,62	-0,5370	-0,0043	-2,39%	68,10
SOIVC.V	S	SAHOL	14.07.2025	65,00	0,1	79,75	22,69%	0,10	0,11	0,00%	9,1	-11,42	-0,8756	-0,0034	-3,44%	63,90
SOIVD.V	S	SAHOL	14.07.2025	60,00	0,1	79,75	32,92%	0,05	0,06	0,00%	10,7	-6,70	-1,4915	-0,0025	-5,09%	59,40
SOIVE.V	S	SAHOL	31.07.2025	90,00	0,1	79,75	-11,39%	1,13	1,15	0,00%	4,1	-57,69	-0,1734	-0,0020	-0,17%	78,50
SOIVF.V	S	SAHOL	31.07.2025	80,00	0,1	79,75	-0,31%	0,57	0,58	0,00%	5,3	-38,20	-0,2617	-0,0034	-0,60%	74,20
SOIVG.V	S	SAHOL	31.07.2025	70,00	0,1	79,75	13,93%	0,24	0,26	0,00%	6,7	-20,09	-0,4978	-0,0034	-1,43%	67,40
SOIVH.V	S	SAHOL	31.07.2025	60,00	0,1	79,75	32,92%	0,10	0,11	0,00%	7,3	-9,21	-1,0855	-0,0026	-2,58%	58,90
SOIVI.V	S	SAHOL	31.07.2025	55,00	0,1	79,75	45,00%	0,07	0,08	0,00%	7,1	-6,23	-1,6041	-0,0022	-3,09%	54,20
SOIVJ.V	S	SAHOL	15.08.2025	90,00	0,1	79,75	-11,39%	1,17	1,19	0,00%	3,7	-53,66	-0,1863	-0,0016	-0,14%	78,10
SOIVK.V	S	SAHOL	15.08.2025	80,00	0,1	79,75	-0,31%	0,63	0,64	0,00%	4,6	-36,70	-0,2725	-0,0028	-0,44%	73,60
SOIVL.V	S	SAHOL	15.08.2025	70,00	0,1	79,75	13,93%	0,30	0,31	0,00%	5,6	-20,90	-0,4785	-0,0029	-0,98%	66,90
SOIVM.V	S	SAHOL	15.08.2025	65,00	0,1	79,75	22,69%	0,21	0,22	0,00%	5,8	-15,23	-0,6565	-0,0028	-1,33%	62,80
SOIVN.V	S	SAHOL	15.08.2025	60,00	0,1	79,75	32,92%	0,15	0,16	0,00%	5,7	-10,77	-0,9282	-0,0025	-1,65%	58,40
SLIFU.V	A	SASA	16.06.2025	3,60	1	3,33	-7,50%	0,05	0,06	0,00%	17,7	26,59	0,0376	-0,0058	-11,57%	3,66
SLIFV.V	A	SASA	16.06.2025	4,40	1	3,33	-24,32%	0,01	0,03	0,00%	0,0	0,25	3,9865	-0,0001	-0,99%	4,43
SLIFW.V	A	SASA	16.06.2025	4,80	1	3,33	-30,63%	0,01	0,03	-50,00%	0,0	0,02	48,5886	-0,0000	-0,09%	4,83
SLIFX.V	A	SASA	16.06.2025	5,50	1	3,33	-39,45%	0,01	0,03	0,00%	0,0	0,00	-	-0,0000	-0,00%	5,53
SLIFY.V	A	SASA	16.06.2025	6,70	1	3,33	-50,30%	0,01	0,03	0,00%	0,0	0,00	-	-0,0000	-0,00%	6,73
SLIFZ.V	A	SASA	30.06.2025	3,90	1	3,33	-14,62%	0,06	0,07	0,00%	12,6	22,64	0,0442	-0,0039	-6,51%	3,97
SLIGP.V	A	SASA	30.06.2025	4,50	1	3,33	-26,00%	0,01	0,04	0,00%	0,0	4,52	0,2211	-0,0011	-11,02%	4,54
SLIGQ.V	A	SASA	30.06.2025	5,20	1	3,33	-35,96%	0,01	0,03	0,00%	0,0	0,71	1,4088	-0,0002	-2,26%	5,23
SLIGR.V	A	SASA	30.06.2025	5,80	1	3,33	-42,59%	0,01	0,03	0,00%	0,0	0,20	4,9178	-0,0001	-0,76%	5,83
SLIGS.V	A	SASA	30.06.2025	6,40	1	3,33	-47,97%	0,01	0,03	0,00%	0,0	0,09	11,5674	-0,0000	-0,37%	6,43
SLIGT.V	A	SASA	14.07.2025	3,70	1	3,33	-10,00%	0,19	0,21	0,00%	7,8	42,14	0,0237	-0,0048	-2,53%	3,91
SLIGU.V	A	SASA	14.07.2025	4,50	1	3,33	-26,00%	0,03	0,05	-25,00%	12,4	11,19	0,0893	-0,0020	-6,51%	4,55
SLIGV.V	A	SASA	14.07.2025	5,00	1	3,33	-33,40%	0,01	0,06	0,00%	15,1	4,55	0,2199	-0,0010	-9,62%	5,06
SLIGW.V	A	SASA	14.07.2025	5,80	1	3,33	-42,59%	0,01	0,03	0,00%	0,0	1,56	0,6423	-0,0004	-4,16%	5,83
SLIGX.V	A	SASA	14.07.2025	7,00	1	3,33	-52,43%	0,01	0,03	0,00%	0,0	0,55	1,8282	-0,0002	-1,85%	7,03
SLIGY.V	A	SASA	31.07.2025	3,50	1	3,33	-4,86%	0,34	0,36	2,86%	5,7	56,81	0,0176	-0,0045	-1,33%	3,86
SLIGZ.V	A	SASA	31.07.2025	4,00	1	3,33	-16,75%	0,16	0,17	0,00%	7,7	34,54	0,0290	-0,0037	-2,30%	4,17
SLIHP.V	A	SASA	31.07.2025	4,60	1	3,33	-27,61%	0,07	0,08	33,33%	8,6	18,00	0,0556	-0,0025	-3,61%	4,68
SLIHQ.V	A	SASA	31.07.2025	5,10	1	3,33	-34,71%	0,04	0,05	-55,56%	9,4	11,28	0,0887	-0,0019	-4,73%	5,15
SLIHR.V	A	SASA	31.07.2025	5,60	1	3,33	-40,54%	0,03	0,04	0,00%	12,6	7,58	0,1319	-0,0015	-4,87%	5,64



Sembol	Tip	D.Varlık	Vade	Kul.F.	Çarpan	D.V.F.	Kul.Uzaklık%	P.Y.Alis	P.Y.Satis	%Deg.	Kaldirac	Delta%	Duy.	Teta(TL)	Teta(%)	Basabas
SLIHS.V	A	SASA	15.08.2025	3,30	1	3,33	0,91%	0,52	0,54	0,00%	4,4	67,46	0,0148	-0,0043	-0,83%	3,84
SLIHT.V	A	SASA	15.08.2025	4,00	1	3,33	-16,75%	0,22	0,23	0,00%	6,1	39,99	0,0250	-0,0037	-1,67%	4,23
SLIHU.V	A	SASA	15.08.2025	4,40	1	3,33	-24,32%	0,14	0,16	0,00%	6,8	28,55	0,0350	-0,0031	-2,24%	4,56
SLIHV.V	A	SASA	15.08.2025	5,10	1	3,33	-34,71%	0,08	0,09	0,00%	7,9	16,58	0,0603	-0,0023	-2,90%	5,19
SLIHW.V	A	SASA	15.08.2025	6,20	1	3,33	-46,29%	0,04	0,05	0,00%	7,5	9,00	0,1111	-0,0016	-4,08%	6,25
SLIXE.V	S	SASA	16.06.2025	4,40	1	3,33	-24,32%	1,03	1,06	0,00%	3,2	-99,77	-0,0100	0,0035	0,34%	3,34
SLIXF.V	S	SASA	16.06.2025	4,00	1	3,33	-16,75%	0,63	0,66	0,00%	5,1	-96,50	-0,0104	0,0022	0,34%	3,34
SLIXG.V	S	SASA	16.06.2025	3,60	1	3,33	-7,50%	0,28	0,31	0,00%	8,8	-74,12	-0,0135	-0,0026	-0,93%	3,29
SLIXH.V	S	SASA	16.06.2025	3,20	1	3,33	4,06%	0,07	0,09	0,00%	14,8	-31,02	-0,0322	-0,0052	-7,36%	3,11
SLIXI.V	S	SASA	16.06.2025	2,90	1	3,33	14,83%	0,02	0,03	0,00%	16,9	-10,15	-0,0985	-0,0030	-14,79%	2,87
SLIXJ.V	S	SASA	30.06.2025	4,70	1	3,33	-29,15%	1,27	1,30	0,00%	2,6	-97,64	-0,0102	0,0032	0,25%	3,40
SLIXK.V	S	SASA	30.06.2025	4,30	1	3,33	-22,56%	0,89	0,92	0,00%	3,5	-92,58	-0,0108	0,0019	0,21%	3,38
SLIXL.V	S	SASA	30.06.2025	3,90	1	3,33	-14,62%	0,54	0,57	0,00%	4,9	-78,72	-0,0127	-0,0004	-0,08%	3,33
SLIXM.V	S	SASA	30.06.2025	3,50	1	3,33	-4,86%	0,28	0,30	0,00%	6,4	-53,46	-0,0187	-0,0028	-1,02%	3,20
SLIXN.V	S	SASA	30.06.2025	3,00	1	3,33	11,00%	0,09	0,10	0,00%	8,5	-22,91	-0,0437	-0,0032	-3,60%	2,90
SLIXO.V	S	SASA	14.07.2025	4,50	1	3,33	-26,00%	1,05	1,08	0,00%	2,8	-89,86	-0,0111	0,0019	0,18%	3,42
SLIXP.V	S	SASA	14.07.2025	4,10	1	3,33	-18,78%	0,71	0,74	0,00%	3,7	-78,79	-0,0127	0,0003	0,05%	3,36
SLIXQ.V	S	SASA	14.07.2025	3,70	1	3,33	-10,00%	0,42	0,45	0,00%	4,8	-59,98	-0,0167	-0,0014	-0,34%	3,25
SLIXR.V	S	SASA	14.07.2025	3,30	1	3,33	0,91%	0,23	0,24	0,00%	5,6	-38,40	-0,0260	-0,0025	-1,07%	3,06
SLIXS.V	S	SASA	14.07.2025	3,00	1	3,33	11,00%	0,13	0,14	0,00%	6,4	-24,85	-0,0402	-0,0025	-1,96%	2,86
SLIXT.V	S	SASA	31.07.2025	4,20	1	3,33	-20,71%	0,78	0,81	0,00%	3,2	-74,51	-0,0134	0,0004	0,05%	3,39
SLIXU.V	S	SASA	31.07.2025	3,60	1	3,33	-7,50%	0,37	0,39	0,00%	4,6	-50,73	-0,0197	-0,0011	-0,30%	3,21
SLIXV.V	S	SASA	31.07.2025	3,10	1	3,33	7,42%	0,17	0,18	0,00%	5,5	-27,95	-0,0358	-0,0017	-0,99%	2,92
SLIXW.V	S	SASA	31.07.2025	2,50	1	3,33	33,20%	0,05	0,07	0,00%	7,1	-10,72	-0,0933	-0,0013	-2,67%	2,43
SLIXX.V	S	SASA	31.07.2025	2,20	1	3,33	51,36%	0,03	0,04	0,00%	7,1	-6,40	-0,1562	-0,0011	-3,55%	2,16
SLIXY.V	S	SASA	15.08.2025	4,00	1	3,33	-16,75%	0,64	0,66	0,00%	3,3	-62,93	-0,0159	-0,0001	-0,02%	3,34
SLIXZ.V	S	SASA	15.08.2025	3,60	1	3,33	-7,50%	0,39	0,40	0,00%	4,1	-47,54	-0,0210	-0,0009	-0,23%	3,20
SLIYQ.V	S	SASA	15.08.2025	3,30	1	3,33	0,91%	0,26	0,27	0,00%	4,5	-35,20	-0,0284	-0,0013	-0,49%	3,03
SLIYW.V	S	SASA	15.08.2025	2,90	1	3,33	14,83%	0,14	0,15	0,00%	5,1	-21,44	-0,0466	-0,0014	-1,01%	2,75
SLIYX.V	S	SASA	15.08.2025	2,60	1	3,33	28,08%	0,09	0,10	0,00%	5,3	-14,22	-0,0703	-0,0013	-1,48%	2,50
SSIFU.V	A	SISE	16.06.2025	40,00	0,2	33,96	-15,10%	0,01	0,02	0,00%	38,8	5,71	0,8762	-0,0035	-35,02%	40,10
SSIFV.V	A	SISE	16.06.2025	45,00	0,2	33,96	-24,53%	0,01	0,03	0,00%	0,0	0,23	21,9116	-0,0002	-1,84%	45,15
SSIFW.V	A	SISE	16.06.2025	50,00	0,2	33,96	-32,08%	0,01	0,03	0,00%	0,0	0,01	429,4358	-0,0000	-0,11%	50,15



Sembol	Tip	D.Varlık	Vade	Kul.F.	Çarpan	D.V.F.	Kul.Uzaklık%	P.Y.Alis	P.Y.Satis	%Deg.	Kaldirac	Delta%	Duy.	Teta(TL)	Teta(%)	Basabas
SSIFX.V	A	SISE	16.06.2025	60,00	0,2	33,96	-43,40%	0,01	0,03	0,00%	0,0	0,00	-	-0,0000	-0,00%	60,15
SSIFY.V	A	SISE	16.06.2025	70,00	0,2	33,96	-51,49%	0,01	0,03	0,00%	0,0	0,00	-	-0,0000	-0,00%	70,15
SSIFZ.V	A	SISE	30.06.2025	33,00	0,2	33,96	2,91%	0,58	0,60	0,00%	8,0	68,09	0,0734	-0,0114	-1,97%	36,00
SSIGP.V	A	SISE	30.06.2025	38,00	0,2	33,96	-10,63%	0,16	0,17	-15,79%	12,5	29,43	0,1699	-0,0085	-5,34%	38,85
SSIGQ.V	A	SISE	30.06.2025	43,00	0,2	33,96	-21,02%	0,04	0,05	0,00%	15,8	9,32	0,5366	-0,0040	-9,91%	43,25
SSIGR.V	A	SISE	30.06.2025	48,00	0,2	33,96	-29,25%	0,01	0,03	0,00%	20,4	3,00	1,6644	-0,0017	-16,51%	48,15
SSIGS.V	A	SISE	30.06.2025	54,00	0,2	33,96	-37,11%	0,01	0,03	0,00%	0,0	1,01	4,9727	-0,0007	-6,87%	54,15
SSIGT.V	A	SISE	14.07.2025	30,00	0,2	33,96	13,20%	1,17	1,18	0,00%	4,8	83,25	0,0601	-0,0092	-0,79%	35,90
SSIGU.V	A	SISE	14.07.2025	35,00	0,2	33,96	-2,97%	0,51	0,52	-7,27%	7,5	56,46	0,0886	-0,0097	-1,90%	37,60
SSIGV.V	A	SISE	14.07.2025	40,00	0,2	33,96	-15,10%	0,19	0,20	0,00%	10,0	28,11	0,1779	-0,0072	-3,78%	41,00
SSIGW.V	A	SISE	14.07.2025	50,00	0,2	33,96	-32,08%	0,03	0,04	0,00%	14,8	6,55	0,7639	-0,0028	-9,22%	50,20
SSIGX.V	A	SISE	14.07.2025	60,00	0,2	33,96	-43,40%	0,01	0,03	0,00%	15,7	2,32	2,1588	-0,0013	-13,08%	60,15
SSIGY.V	A	SISE	31.07.2025	33,00	0,2	33,96	2,91%	0,96	0,97	0,00%	4,9	68,99	0,0725	-0,0094	-0,97%	37,85
SSIGZ.V	A	SISE	31.07.2025	38,00	0,2	33,96	-10,63%	0,50	0,51	0,00%	6,3	46,39	0,1078	-0,0087	-1,74%	40,55
SSIHP.V	A	SISE	31.07.2025	43,00	0,2	33,96	-21,02%	0,27	0,28	0,00%	7,3	28,93	0,1728	-0,0072	-2,65%	44,40
SSIHQ.V	A	SISE	31.07.2025	48,00	0,2	33,96	-29,25%	0,15	0,16	0,00%	8,2	18,01	0,2776	-0,0055	-3,64%	48,80
SSIHR.V	A	SISE	31.07.2025	54,00	0,2	33,96	-37,11%	0,10	0,11	0,00%	7,8	11,50	0,4347	-0,0042	-4,23%	54,55
SSIHS.V	A	SISE	15.08.2025	30,00	0,2	33,96	13,20%	1,51	1,52	0,00%	3,6	79,79	0,0627	-0,0083	-0,55%	37,60
SSIHT.V	A	SISE	15.08.2025	35,00	0,2	33,96	-2,97%	0,89	0,90	0,00%	4,8	62,36	0,0802	-0,0087	-0,98%	39,50
SSIHU.V	A	SISE	15.08.2025	40,00	0,2	33,96	-15,10%	0,51	0,53	0,00%	5,8	43,39	0,1152	-0,0079	-1,56%	42,65
SSIHV.V	A	SISE	15.08.2025	50,00	0,2	33,96	-32,08%	0,22	0,23	0,00%	6,6	21,31	0,2346	-0,0058	-2,64%	51,15
SSIHW.V	A	SISE	15.08.2025	60,00	0,2	33,96	-43,40%	0,13	0,14	0,00%	6,5	12,38	0,4040	-0,0043	-3,34%	60,70
SSIXW.V	S	SISE	16.06.2025	46,00	0,2	33,96	-26,17%	2,32	2,34	0,00%	2,9	-99,88	-0,0501	0,0074	0,32%	34,30
SSIXX.V	S	SISE	16.06.2025	42,00	0,2	33,96	-19,14%	1,53	1,55	0,00%	4,4	-98,48	-0,0508	0,0058	0,38%	34,25
SSIXY.V	S	SISE	16.06.2025	38,00	0,2	33,96	-10,63%	0,79	0,80	0,00%	7,3	-84,48	-0,0592	-0,0017	-0,21%	34,00
SSIXZ.V	S	SISE	16.06.2025	34,00	0,2	33,96	-0,12%	0,26	0,27	0,00%	12,2	-44,94	-0,1113	-0,0105	-4,05%	32,65
SSIQ.V	S	SISE	16.06.2025	30,00	0,2	33,96	13,20%	0,05	0,06	0,00%	16,4	-12,09	-0,4135	-0,0067	-13,46%	29,70
SSIYW.V	S	SISE	30.06.2025	40,00	0,2	33,96	-15,10%	1,13	1,14	0,00%	5,0	-82,70	-0,0605	0,0007	0,06%	34,30
SSIYX.V	S	SISE	30.06.2025	36,00	0,2	33,96	-5,67%	0,52	0,54	0,00%	7,6	-58,04	-0,0861	-0,0037	-0,72%	33,30
SSIZQ.V	S	SISE	30.06.2025	32,00	0,2	33,96	6,13%	0,17	0,18	0,00%	11,3	-26,51	-0,1886	-0,0048	-2,85%	31,10
SSIZW.V	S	SISE	30.06.2025	28,00	0,2	33,96	21,29%	0,04	0,05	0,00%	13,8	-8,12	-0,6158	-0,0028	-7,05%	27,75
SSIZX.V	S	SISE	30.06.2025	24,00	0,2	33,96	41,50%	0,01	0,03	0,00%	0,0	-1,91	-2,6112	-0,0010	-10,39%	23,85
SEIPA.V	S	SISE	14.07.2025	40,00	0,2	33,96	-15,10%	1,13	1,14	0,00%	4,4	-73,97	-0,0676	-0,0000	-0,00%	34,30



Sembol	Tip	D.Varlık	Vade	Kul.F.	Çarpan	D.V.F.	Kul.Uzaklık%	P.Y.Alis	P.Y.Satis	%Deg.	Kaldirac	Delta%	Duy.	Teta(TL)	Teta(%)	Basabas
SEIPB.V	S	SISE	14.07.2025	35,00	0,2	33,96	-2,97%	0,46	0,48	0,00%	6,8	-46,11	-0,1084	-0,0031	-0,67%	32,60
SEIPC.V	S	SISE	14.07.2025	30,00	0,2	33,96	13,20%	0,14	0,15	0,00%	8,9	-18,26	-0,2739	-0,0033	-2,38%	29,25
SEIPD.V	S	SISE	14.07.2025	25,00	0,2	33,96	35,84%	0,03	0,04	0,00%	12,1	-5,34	-0,9368	-0,0018	-5,99%	24,80
SEIPE.V	S	SISE	14.07.2025	20,00	0,2	33,96	69,80%	0,01	0,03	0,00%	9,9	-1,45	-3,4380	-0,0008	-7,79%	19,85
SEIPF.V	S	SISE	31.07.2025	40,00	0,2	33,96	-15,10%	1,20	1,21	0,00%	3,6	-64,17	-0,0779	-0,0009	-0,08%	33,95
SEIPG.V	S	SISE	31.07.2025	35,00	0,2	33,96	-2,97%	0,59	0,60	-4,76%	5,0	-42,63	-0,1173	-0,0028	-0,48%	32,00
SEIPH.V	S	SISE	31.07.2025	31,00	0,2	33,96	9,55%	0,30	0,31	0,00%	5,9	-25,26	-0,1979	-0,0033	-1,10%	29,45
SEIPI.V	S	SISE	31.07.2025	27,00	0,2	33,96	25,78%	0,14	0,15	0,00%	6,4	-13,19	-0,3791	-0,0028	-2,01%	26,25
SEIPJ.V	S	SISE	31.07.2025	23,00	0,2	33,96	47,65%	0,07	0,08	0,00%	6,3	-6,46	-0,7739	-0,0020	-2,91%	22,60
SEIPK.V	S	SISE	15.08.2025	40,00	0,2	33,96	-15,10%	1,22	1,23	0,00%	3,3	-59,49	-0,0841	-0,0008	-0,07%	33,85
SEIPL.V	S	SISE	15.08.2025	35,00	0,2	33,96	-2,97%	0,63	0,65	0,00%	4,4	-40,52	-0,1234	-0,0023	-0,37%	31,75
SEIPM.V	S	SISE	15.08.2025	30,00	0,2	33,96	13,20%	0,29	0,31	0,00%	5,2	-22,22	-0,2251	-0,0027	-0,94%	28,45
SEIPN.V	S	SISE	15.08.2025	25,00	0,2	33,96	35,84%	0,14	0,15	0,00%	5,3	-10,90	-0,4589	-0,0024	-1,68%	24,25
SEIPO.V	S	SISE	15.08.2025	21,00	0,2	33,96	61,71%	0,07	0,08	0,00%	5,7	-5,83	-0,8581	-0,0018	-2,57%	20,60
TLIHV.V	A	TCELL	16.06.2025	99,00	0,1	96,90	-2,12%	0,36	0,37	-14,29%	13,0	48,25	0,2072	-0,0234	-6,50%	102,70
TLIHW.V	A	TCELL	16.06.2025	121,00	0,1	96,90	-19,92%	0,01	0,03	0,00%	0,0	1,87	5,3557	-0,0020	-19,63%	121,30
TLIHX.V	A	TCELL	16.06.2025	132,00	0,1	96,90	-26,59%	0,01	0,03	0,00%	0,0	0,21	46,8429	-0,0003	-2,67%	132,30
TLIHY.V	A	TCELL	16.06.2025	154,00	0,1	96,90	-37,08%	0,01	0,03	0,00%	0,0	0,01	-	-0,0000	-0,10%	154,30
TLIHZ.V	A	TCELL	16.06.2025	187,00	0,1	96,90	-48,18%	0,01	0,03	0,00%	0,0	0,00	-	-0,0000	-0,00%	187,30
TLIIP.V	A	TCELL	30.06.2025	90,00	0,1	96,90	7,67%	1,01	1,04	0,00%	7,0	73,36	0,1363	-0,0169	-1,67%	100,40
TLIIQ.V	A	TCELL	30.06.2025	100,00	0,1	96,90	-3,10%	0,47	0,49	-9,43%	9,5	47,20	0,2119	-0,0164	-3,50%	104,90
TLIIR.V	A	TCELL	30.06.2025	110,00	0,1	96,90	-11,91%	0,21	0,22	-18,52%	11,8	25,58	0,3909	-0,0124	-5,92%	112,20
TLIIS.V	A	TCELL	30.06.2025	130,00	0,1	96,90	-25,46%	0,04	0,05	0,00%	16,6	6,87	1,4554	-0,0052	-12,90%	130,50
TLIIT.V	A	TCELL	30.06.2025	140,00	0,1	96,90	-30,79%	0,02	0,04	0,00%	18,1	3,74	2,6745	-0,0033	-16,26%	140,40
TLIIU.V	A	TCELL	14.07.2025	83,00	0,1	96,90	16,75%	1,73	1,76	0,00%	4,7	84,16	0,1188	-0,0136	-0,79%	100,60
TLIIV.V	A	TCELL	14.07.2025	101,00	0,1	96,90	-4,06%	0,66	0,67	-5,63%	7,4	50,42	0,1984	-0,0145	-2,19%	107,70
TLIIW.V	A	TCELL	14.07.2025	110,00	0,1	96,90	-11,91%	0,39	0,41	0,00%	8,5	34,39	0,2907	-0,0126	-3,23%	114,10
TLIIX.V	A	TCELL	14.07.2025	129,00	0,1	96,90	-24,88%	0,15	0,16	-15,79%	9,8	15,21	0,6575	-0,0081	-5,39%	130,60
TLIIY.V	A	TCELL	14.07.2025	156,00	0,1	96,90	-37,88%	0,05	0,06	0,00%	10,7	5,53	1,8070	-0,0041	-8,13%	156,60
TLIIZ.V	A	TCELL	31.07.2025	90,00	0,1	96,90	7,67%	1,47	1,49	0,00%	4,8	73,17	0,1367	-0,0134	-0,91%	104,90
TLIJP.V	A	TCELL	31.07.2025	110,00	0,1	96,90	-11,91%	0,55	0,57	0,00%	7,1	40,37	0,2477	-0,0116	-2,11%	115,70
TLIJQ.V	A	TCELL	31.07.2025	120,00	0,1	96,90	-19,25%	0,35	0,37	0,00%	7,8	28,13	0,3555	-0,0098	-2,79%	123,70
TLIJR.V	A	TCELL	31.07.2025	140,00	0,1	96,90	-30,79%	0,16	0,18	0,00%	8,7	14,35	0,6966	-0,0066	-4,13%	141,80



Sembol	Tip	D.Varlık	Vade	Kul.F.	Çarpan	D.V.F.	Kul.Uzaklık%	P.Y.Alis	P.Y.Satis	%Deg.	Kaldirac	Delta%	Duy.	Teta(TL)	Teta(%)	Basabas
TLIJS.V	A	TCELL	31.07.2025	150,00	0,1	96,90	-35,40%	0,12	0,13	0,00%	8,8	10,89	0,9180	-0,0056	-4,66%	151,30
TLIJT.V	A	TCELL	15.08.2025	88,00	0,1	96,90	10,11%	1,80	1,82	0,00%	4,1	76,11	0,1314	-0,0124	-0,69%	106,20
TLIJU.V	A	TCELL	15.08.2025	107,00	0,1	96,90	-9,44%	0,82	0,84	0,00%	5,8	49,25	0,2030	-0,0117	-1,42%	115,40
TLIJV.V	A	TCELL	15.08.2025	117,00	0,1	96,90	-17,18%	0,55	0,57	0,00%	6,5	36,63	0,2730	-0,0104	-1,88%	122,70
TLIJW.V	A	TCELL	15.08.2025	136,00	0,1	96,90	-28,75%	0,31	0,32	0,00%	6,8	21,80	0,4587	-0,0080	-2,60%	139,20
TLIJX.V	A	TCELL	15.08.2025	166,00	0,1	96,90	-41,63%	0,17	0,18	0,00%	6,8	11,94	0,8376	-0,0059	-3,44%	167,80
TVIPL.V	S	TCELL	16.06.2025	121,00	0,1	96,90	-19,92%	2,30	2,33	0,00%	4,1	-98,23	-0,1018	0,0080	0,35%	97,70
TVIPM.V	S	TCELL	16.06.2025	110,00	0,1	96,90	-11,91%	1,26	1,29	0,00%	6,7	-87,30	-0,1146	-0,0009	-0,07%	97,10
TVIPN.V	S	TCELL	16.06.2025	99,00	0,1	96,90	-2,12%	0,47	0,49	6,82%	10,8	-52,56	-0,1903	-0,0144	-3,06%	94,10
TVIPO.V	S	TCELL	16.06.2025	88,00	0,1	96,90	10,11%	0,11	0,12	20,00%	15,0	-17,06	-0,5861	-0,0119	-10,80%	86,80
TVIPP.V	S	TCELL	16.06.2025	79,00	0,1	96,90	22,66%	0,02	0,04	0,00%	21,4	-4,43	-2,2589	-0,0048	-24,16%	78,60
TVIPQ.V	S	TCELL	30.06.2025	110,00	0,1	96,90	-11,91%	1,46	1,49	0,00%	5,0	-75,87	-0,1318	-0,0019	-0,13%	95,10
TVIPR.V	S	TCELL	30.06.2025	90,00	0,1	96,90	7,67%	0,27	0,29	0,00%	10,1	-28,25	-0,3540	-0,0073	-2,70%	87,10
TVIPS.V	S	TCELL	30.06.2025	80,00	0,1	96,90	21,13%	0,08	0,09	0,00%	14,0	-10,13	-0,9876	-0,0046	-5,71%	79,10
TVIPT.V	S	TCELL	30.06.2025	70,00	0,1	96,90	38,43%	0,02	0,04	0,00%	13,9	-2,86	-3,4979	-0,0020	-9,79%	69,60
TVIPU.V	S	TCELL	30.06.2025	60,00	0,1	96,90	61,50%	0,01	0,03	0,00%	0,0	-0,69	-14,3885	-0,0007	-6,63%	59,70
TVIPV.V	S	TCELL	14.07.2025	103,00	0,1	96,90	-5,92%	1,01	1,03	0,00%	5,3	-55,74	-0,1794	-0,0040	-0,40%	92,70
TVIPW.V	S	TCELL	14.07.2025	94,00	0,1	96,90	3,09%	0,51	0,53	0,00%	7,1	-37,22	-0,2687	-0,0053	-1,04%	88,70
TVIPX.V	S	TCELL	14.07.2025	84,00	0,1	96,90	15,36%	0,20	0,21	0,00%	9,0	-18,53	-0,5396	-0,0047	-2,36%	81,90
TVIPY.V	S	TCELL	14.07.2025	75,00	0,1	96,90	29,20%	0,09	0,10	0,00%	9,4	-8,73	-1,1461	-0,0034	-3,75%	74,00
TVIPZ.V	S	TCELL	14.07.2025	67,00	0,1	96,90	44,63%	0,04	0,06	0,00%	9,9	-4,07	-2,4577	-0,0021	-5,31%	66,40
TVIQA.V	S	TCELL	31.07.2025	110,00	0,1	96,90	-11,91%	1,50	1,51	0,00%	4,0	-62,34	-0,1604	-0,0010	-0,07%	94,90
TVIQB.V	S	TCELL	31.07.2025	100,00	0,1	96,90	-3,10%	0,88	0,89	0,00%	5,1	-46,18	-0,2165	-0,0031	-0,35%	91,10
TVIQC.V	S	TCELL	31.07.2025	80,00	0,1	96,90	21,13%	0,24	0,25	0,00%	6,6	-16,43	-0,6085	-0,0039	-1,62%	77,50
TVIQD.V	S	TCELL	31.07.2025	70,00	0,1	96,90	38,43%	0,12	0,13	0,00%	7,0	-8,67	-1,1538	-0,0031	-2,56%	68,70
TVIQE.V	S	TCELL	31.07.2025	65,00	0,1	96,90	49,08%	0,08	0,09	0,00%	7,3	-6,06	-1,6495	-0,0025	-3,17%	64,10
TVIQF.V	S	TCELL	15.08.2025	109,00	0,1	96,90	-11,10%	1,45	1,47	0,00%	3,8	-56,72	-0,1763	-0,0009	-0,07%	94,30
TVIQG.V	S	TCELL	15.08.2025	99,00	0,1	96,90	-2,12%	0,89	0,90	0,00%	4,6	-42,05	-0,2378	-0,0026	-0,29%	90,00
TVIQH.V	S	TCELL	15.08.2025	89,00	0,1	96,90	8,88%	0,50	0,51	0,00%	5,3	-27,47	-0,3640	-0,0033	-0,67%	83,90
TVIQI.V	S	TCELL	15.08.2025	79,00	0,1	96,90	22,66%	0,28	0,29	0,00%	5,7	-16,51	-0,6055	-0,0033	-1,19%	76,10
TVIQJ.V	S	TCELL	15.08.2025	71,00	0,1	96,90	36,48%	0,18	0,19	0,00%	5,8	-10,79	-0,9271	-0,0030	-1,67%	69,10
TYIFU.V	A	THYAO	16.06.2025	300,00	0,03	286,25	-4,58%	0,13	0,14	-6,67%	20,0	30,24	1,1024	-0,0141	-10,86%	304,67
TYIFV.V	A	THYAO	16.06.2025	370,00	0,03	286,25	-22,64%	0,01	0,03	0,00%	0,0	0,12	288,3692	-0,0001	-1,07%	371,00

Sembol	Tip	D.Varlık	Vade	Kul.F.	Çarpan	D.V.F.	Kul.Uzaklık%	P.Y.Alis	P.Y.Satis	%Deg.	Kaldirac	Delta%	Duy.	Teta(TL)	Teta(%)	Basabas
TYIFW.V	A	THYAO	16.06.2025	410,00	0,03	286,25	-30,18%	0,01	0,03	0,00%	0,0	0,00	-	-0,0000	-0,04%	411,00
TYIFX.V	A	THYAO	16.06.2025	470,00	0,03	286,25	-39,10%	0,01	0,03	0,00%	0,0	0,00	-	-0,0000	-0,00%	471,00
TYIFY.V	A	THYAO	16.06.2025	580,00	0,03	286,25	-50,65%	0,01	0,03	0,00%	0,0	0,00	-	-0,0000	-0,00%	581,00
TYIFZ.V	A	THYAO	30.06.2025	300,00	0,03	286,25	-4,58%	0,31	0,33	-2,94%	11,9	42,93	0,7764	-0,0125	-4,02%	311,00
TYIGA.V	A	THYAO	30.06.2025	350,00	0,03	286,25	-18,21%	0,03	0,04	-20,00%	22,6	7,90	4,2168	-0,0038	-12,64%	351,33
TYIGB.V	A	THYAO	30.06.2025	400,00	0,03	286,25	-28,44%	0,01	0,03	0,00%	0,0	1,45	23,0591	-0,0010	-9,63%	401,00
TYIGC.V	A	THYAO	30.06.2025	450,00	0,03	286,25	-36,39%	0,01	0,03	0,00%	0,0	0,35	96,5475	-0,0003	-2,85%	451,00
TYIGD.V	A	THYAO	30.06.2025	500,00	0,03	286,25	-42,75%	0,01	0,03	0,00%	0,0	0,11	292,0913	-0,0001	-1,10%	501,00
TYIGE.V	A	THYAO	14.07.2025	290,00	0,03	286,25	-1,29%	0,62	0,65	-6,15%	8,0	57,70	0,5777	-0,0120	-1,93%	311,67
TYIGF.V	A	THYAO	14.07.2025	350,00	0,03	286,25	-18,21%	0,10	0,12	-9,09%	14,1	16,38	2,0355	-0,0057	-5,75%	354,00
TYIGG.V	A	THYAO	14.07.2025	380,00	0,03	286,25	-24,67%	0,04	0,06	-16,67%	17,4	8,12	4,1042	-0,0035	-8,68%	382,00
TYIGH.V	A	THYAO	14.07.2025	450,00	0,03	286,25	-36,39%	0,01	0,03	0,00%	19,0	2,21	15,0590	-0,0013	-13,07%	451,00
TYIGI.V	A	THYAO	14.07.2025	540,00	0,03	286,25	-46,99%	0,01	0,03	0,00%	0,0	0,65	51,2302	-0,0005	-4,98%	541,00
TYIGJ.V	A	THYAO	31.07.2025	270,00	0,03	286,25	6,02%	1,19	1,21	3,39%	5,3	73,49	0,4536	-0,0111	-0,93%	310,33
TYIGK.V	A	THYAO	31.07.2025	310,00	0,03	286,25	-7,66%	0,59	0,60	0,00%	7,1	48,49	0,6874	-0,0104	-1,76%	330,00
TYIGL.V	A	THYAO	31.07.2025	350,00	0,03	286,25	-18,21%	0,31	0,33	0,00%	8,1	29,11	1,1449	-0,0084	-2,71%	361,00
TYIGM.V	A	THYAO	31.07.2025	390,00	0,03	286,25	-26,60%	0,17	0,19	0,00%	9,0	17,72	1,8812	-0,0064	-3,75%	396,33
TYIGN.V	A	THYAO	31.07.2025	440,00	0,03	286,25	-34,94%	0,10	0,11	0,00%	9,1	10,61	3,1410	-0,0047	-4,69%	443,67
TYIGO.V	A	THYAO	15.08.2025	250,00	0,03	286,25	14,50%	1,78	1,80	-1,10%	4,0	82,40	0,4045	-0,0100	-0,56%	310,00
TYIGP.V	A	THYAO	15.08.2025	310,00	0,03	286,25	-7,66%	0,75	0,77	0,00%	6,0	52,61	0,6335	-0,0100	-1,33%	335,67
TYIGQ.V	A	THYAO	15.08.2025	340,00	0,03	286,25	-15,81%	0,50	0,52	0,00%	6,6	38,50	0,8659	-0,0090	-1,79%	357,33
TYIGR.V	A	THYAO	15.08.2025	390,00	0,03	286,25	-26,60%	0,29	0,30	0,00%	7,0	23,66	1,4089	-0,0072	-2,48%	400,00
TYIGS.V	A	THYAO	15.08.2025	480,00	0,03	286,25	-40,36%	0,14	0,15	0,00%	7,4	12,00	2,7768	-0,0050	-3,57%	485,00
TYIUU.V	S	THYAO	16.06.2025	370,00	0,03	286,25	-22,64%	2,52	2,54	0,00%	3,4	-99,89	-0,3337	0,0092	0,36%	285,33
TYIUV.V	S	THYAO	16.06.2025	340,00	0,03	286,25	-15,81%	1,63	1,66	0,00%	5,2	-98,43	-0,3387	0,0074	0,45%	284,67
TYIUW.V	S	THYAO	16.06.2025	300,00	0,03	286,25	-4,58%	0,56	0,59	-8,06%	10,8	-70,65	-0,4718	-0,0058	-1,04%	280,33
TYIUX.V	S	THYAO	16.06.2025	270,00	0,03	286,25	6,02%	0,13	0,15	0,00%	17,5	-26,46	-1,2598	-0,0103	-7,91%	265,00
TYIUY.V	S	THYAO	16.06.2025	240,00	0,03	286,25	19,27%	0,02	0,04	0,00%	21,7	-5,06	-6,5910	-0,0039	-19,51%	238,67
TYIUZ.V	S	THYAO	30.06.2025	370,00	0,03	286,25	-22,64%	2,41	2,43	0,00%	3,5	-96,64	-0,3449	0,0074	0,31%	289,00
TYIVA.V	S	THYAO	30.06.2025	330,00	0,03	286,25	-13,26%	1,29	1,32	0,00%	5,6	-84,73	-0,3934	0,0023	0,18%	286,00
TYIVB.V	S	THYAO	30.06.2025	290,00	0,03	286,25	-1,29%	0,46	0,48	0,00%	9,1	-48,74	-0,6839	-0,0050	-1,10%	274,00
TYIVC.V	S	THYAO	30.06.2025	250,00	0,03	286,25	14,50%	0,11	0,12	0,00%	13,1	-15,28	-2,1816	-0,0049	-4,48%	246,00
TYIVD.V	S	THYAO	30.06.2025	220,00	0,03	286,25	30,11%	0,03	0,05	0,00%	13,9	-4,84	-6,8802	-0,0026	-8,50%	218,33



Sembol	Tip	D.Varlık	Vade	Kul.F.	Çarpan	D.V.F.	Kul.Uzaklık%	P.Y.Alis	P.Y.Satis	%Deg.	Kaldirac	Delta%	Duy.	Teta(TL)	Teta(%)	Basabas
TYIVE.V	S	THYAO	14.07.2025	350,00	0,03	286,25	-18,21%	1,78	1,81	0,00%	4,1	-85,31	-0,3907	0,0036	0,20%	289,67
TYIVF.V	S	THYAO	14.07.2025	320,00	0,03	286,25	-10,55%	1,05	1,08	0,00%	5,7	-69,28	-0,4811	-0,0001	-0,01%	284,00
TYIVG.V	S	THYAO	14.07.2025	290,00	0,03	286,25	-1,29%	0,51	0,53	0,00%	7,4	-45,02	-0,7404	-0,0034	-0,67%	272,33
TYIVH.V	S	THYAO	14.07.2025	260,00	0,03	286,25	10,10%	0,23	0,24	0,00%	8,7	-23,37	-1,4265	-0,0043	-1,85%	252,00
TYIVI.V	S	THYAO	14.07.2025	230,00	0,03	286,25	24,46%	0,09	0,11	0,00%	10,1	-10,63	-3,1361	-0,0033	-3,71%	226,33
TYIVJ.V	S	THYAO	31.07.2025	320,00	0,03	286,25	-10,55%	1,13	1,16	0,00%	4,6	-60,26	-0,5532	-0,0009	-0,08%	281,33
TYIVK.V	S	THYAO	31.07.2025	290,00	0,03	286,25	-1,29%	0,61	0,62	0,00%	6,0	-41,87	-0,7962	-0,0026	-0,43%	269,33
TYIVL.V	S	THYAO	31.07.2025	260,00	0,03	286,25	10,10%	0,28	0,29	0,00%	7,3	-23,81	-1,3999	-0,0031	-1,12%	250,33
TYIVM.V	S	THYAO	31.07.2025	230,00	0,03	286,25	24,46%	0,12	0,13	0,00%	8,3	-11,63	-2,8650	-0,0026	-2,13%	225,67
TYIVN.V	S	THYAO	31.07.2025	200,00	0,03	286,25	43,13%	0,06	0,07	0,00%	8,0	-5,62	-5,9356	-0,0019	-3,10%	197,67
TYIVO.V	S	THYAO	15.08.2025	310,00	0,03	286,25	-7,66%	0,97	0,98	0,00%	4,5	-50,83	-0,6558	-0,0012	-0,13%	277,33
TYIVP.V	S	THYAO	15.08.2025	280,00	0,03	286,25	2,23%	0,53	0,54	0,00%	5,7	-34,21	-0,9743	-0,0023	-0,44%	262,00
TYIVQ.V	S	THYAO	15.08.2025	250,00	0,03	286,25	14,50%	0,26	0,27	0,00%	6,5	-19,80	-1,6838	-0,0025	-0,98%	241,00
TYIVR.V	S	THYAO	15.08.2025	230,00	0,03	286,25	24,46%	0,17	0,18	0,00%	6,6	-13,13	-2,5387	-0,0023	-1,38%	224,00
TYIVS.V	S	THYAO	15.08.2025	200,00	0,03	286,25	43,13%	0,09	0,10	0,00%	6,8	-7,13	-4,6740	-0,0019	-2,14%	196,67
TMIAZ.V	A	TOASO	16.06.2025	180,00	0,03	183,60	2,00%	0,31	0,32	-3,03%	11,4	63,99	0,5209	-0,0129	-4,17%	190,67
TMIBA.V	A	TOASO	16.06.2025	220,00	0,03	183,60	-16,55%	0,01	0,04	-33,33%	0,0	3,61	9,2381	-0,0019	-18,79%	221,33
TMIBB.V	A	TOASO	16.06.2025	250,00	0,03	183,60	-26,56%	0,01	0,03	-50,00%	0,0	0,13	256,5540	-0,0001	-0,90%	251,00
TMIBC.V	A	TOASO	16.06.2025	290,00	0,03	183,60	-36,69%	0,01	0,03	0,00%	0,0	0,00	-	-0,0000	-0,03%	291,00
TMIBD.V	A	TOASO	16.06.2025	350,00	0,03	183,60	-47,54%	0,01	0,03	0,00%	0,0	0,00	-	-0,0000	-0,00%	351,00
TMIBE.V	A	TOASO	30.06.2025	190,00	0,03	183,60	-3,37%	0,48	0,50	-3,92%	6,0	53,53	0,6227	-0,0130	-2,71%	206,67
TMIBF.V	A	TOASO	30.06.2025	220,00	0,03	183,60	-16,55%	0,19	0,21	-4,76%	7,9	28,82	1,1565	-0,0101	-5,33%	227,00
TMIBG.V	A	TOASO	30.06.2025	250,00	0,03	183,60	-26,56%	0,08	0,09	-30,00%	9,5	13,79	2,4166	-0,0063	-7,94%	253,00
TMIBH.V	A	TOASO	30.06.2025	280,00	0,03	183,60	-34,43%	0,03	0,04	-25,00%	11,9	6,46	5,1580	-0,0036	-12,08%	281,33
TMIBI.V	A	TOASO	30.06.2025	310,00	0,03	183,60	-40,77%	0,01	0,03	0,00%	18,6	3,38	9,8487	-0,0022	-22,13%	311,00
TMIBJ.V	A	TOASO	14.07.2025	180,00	0,03	183,60	2,00%	0,82	0,83	0,00%	4,3	64,07	0,5203	-0,0110	-1,34%	207,67
TMIBK.V	A	TOASO	14.07.2025	220,00	0,03	183,60	-16,55%	0,34	0,35	-5,56%	6,0	36,91	0,9032	-0,0096	-2,81%	231,67
TMIBL.V	A	TOASO	14.07.2025	240,00	0,03	183,60	-23,50%	0,22	0,23	-4,17%	6,6	26,55	1,2554	-0,0081	-3,69%	247,67
TMIBM.V	A	TOASO	14.07.2025	280,00	0,03	183,60	-34,43%	0,10	0,11	0,00%	7,5	13,70	2,4326	-0,0054	-5,40%	283,67
TMIBN.V	A	TOASO	14.07.2025	340,00	0,03	183,60	-46,00%	0,04	0,05	0,00%	8,3	6,04	5,5191	-0,0031	-7,73%	341,67
TMIBO.V	A	TOASO	31.07.2025	190,00	0,03	183,60	-3,37%	0,69	0,70	0,00%	4,8	59,51	0,5601	-0,0083	-1,21%	213,33
TMIBP.V	A	TOASO	31.07.2025	210,00	0,03	183,60	-12,57%	0,46	0,47	0,00%	5,5	45,65	0,7302	-0,0079	-1,71%	225,67
TMIBQ.V	A	TOASO	31.07.2025	240,00	0,03	183,60	-23,50%	0,25	0,26	0,00%	6,4	29,01	1,1492	-0,0064	-2,57%	248,67



Sembol	Tip	D.Varlık	Vade	Kul.F.	Çarpan	D.V.F.	Kul.Uzaklık%	P.Y.Alis	P.Y.Satis	%Deg.	Kaldirac	Delta%	Duy.	Teta(TL)	Teta(%)	Basabas
TMIBR.V	A	TOASO	31.07.2025	270,00	0,03	183,60	-32,00%	0,15	0,16	-5,88%	7,0	19,06	1,7485	-0,0052	-3,44%	275,33
TMIBS.V	A	TOASO	31.07.2025	300,00	0,03	183,60	-38,80%	0,10	0,11	-8,33%	7,2	13,10	2,5438	-0,0041	-4,14%	303,67
TMIBT.V	A	TOASO	15.08.2025	180,00	0,03	183,60	2,00%	0,98	1,00	-2,94%	3,8	67,80	0,4917	-0,0077	-0,79%	213,33
TMIBU.V	A	TOASO	15.08.2025	220,00	0,03	183,60	-16,55%	0,49	0,50	-4,00%	5,0	44,06	0,7565	-0,0072	-1,46%	236,67
TMIBV.V	A	TOASO	15.08.2025	230,00	0,03	183,60	-20,17%	0,42	0,43	0,00%	5,1	39,08	0,8530	-0,0069	-1,63%	244,33
TMIBW.V	A	TOASO	15.08.2025	270,00	0,03	183,60	-32,00%	0,24	0,25	0,00%	5,7	24,82	1,3430	-0,0056	-2,34%	278,33
TMIBX.V	A	TOASO	15.08.2025	330,00	0,03	183,60	-44,36%	0,13	0,14	-6,67%	6,1	14,37	2,3192	-0,0042	-3,26%	334,67
TMIQJ.V	S	TOASO	16.06.2025	220,00	0,03	183,60	-16,55%	1,04	1,06	0,00%	5,2	-96,57	-0,3452	0,0036	0,35%	184,67
TMIQK.V	S	TOASO	16.06.2025	200,00	0,03	183,60	-8,20%	0,50	0,52	0,00%	8,8	-78,39	-0,4252	-0,0028	-0,56%	182,67
TMIQL.V	S	TOASO	16.06.2025	180,00	0,03	183,60	2,00%	0,14	0,16	0,00%	14,5	-36,81	-0,9055	-0,0079	-5,67%	174,67
TMIQM.V	S	TOASO	16.06.2025	160,00	0,03	183,60	14,75%	0,02	0,03	-25,00%	24,1	-8,76	-3,8065	-0,0040	-20,21%	159,00
TMIQN.V	S	TOASO	16.06.2025	150,00	0,03	183,60	22,40%	0,01	0,03	0,00%	0,0	-3,42	-9,7561	-0,0020	-20,23%	149,00
TMIQO.V	S	TOASO	30.06.2025	230,00	0,03	183,60	-20,17%	1,39	1,41	0,00%	3,1	-78,39	-0,4252	-0,0026	-0,19%	183,00
TMIQP.V	S	TOASO	30.06.2025	200,00	0,03	183,60	-8,20%	0,72	0,74	0,00%	4,3	-56,64	-0,5886	-0,0069	-0,96%	175,33
TMIQQ.V	S	TOASO	30.06.2025	170,00	0,03	183,60	8,00%	0,29	0,30	0,00%	5,7	-30,07	-1,1085	-0,0078	-2,70%	160,00
TMIQR.V	S	TOASO	30.06.2025	140,00	0,03	183,60	31,14%	0,09	0,10	-10,00%	6,8	-11,18	-2,9804	-0,0051	-5,64%	136,67
TMIQS.V	S	TOASO	30.06.2025	130,00	0,03	183,60	41,23%	0,05	0,06	0,00%	8,3	-7,56	-4,4103	-0,0040	-8,06%	128,00
TMIQT.V	S	TOASO	14.07.2025	220,00	0,03	183,60	-16,55%	1,21	1,22	0,00%	2,9	-64,56	-0,5163	-0,0037	-0,30%	179,33
TMIQU.V	S	TOASO	14.07.2025	200,00	0,03	183,60	-8,20%	0,81	0,82	0,00%	3,5	-51,53	-0,6468	-0,0052	-0,65%	172,67
TMIQV.V	S	TOASO	14.07.2025	180,00	0,03	183,60	2,00%	0,51	0,52	0,00%	4,0	-37,34	-0,8927	-0,0060	-1,17%	162,67
TMIQW.V	S	TOASO	14.07.2025	160,00	0,03	183,60	14,75%	0,29	0,30	0,00%	4,6	-24,40	-1,3663	-0,0057	-1,97%	150,00
TMIQX.V	S	TOASO	14.07.2025	150,00	0,03	183,60	22,40%	0,22	0,23	0,00%	4,8	-19,09	-1,7457	-0,0053	-2,42%	142,33
TMIQY.V	S	TOASO	31.07.2025	220,00	0,03	183,60	-16,55%	1,14	1,15	0,00%	3,0	-62,88	-0,5302	-0,0015	-0,14%	181,67
TMIQZ.V	S	TOASO	31.07.2025	200,00	0,03	183,60	-8,20%	0,75	0,76	1,33%	3,7	-49,81	-0,6692	-0,0028	-0,37%	174,67
TMIRA.V	S	TOASO	31.07.2025	170,00	0,03	183,60	8,00%	0,35	0,36	0,00%	4,5	-28,82	-1,1566	-0,0035	-1,00%	158,00
TMIRB.V	S	TOASO	31.07.2025	140,00	0,03	183,60	31,14%	0,15	0,16	0,00%	5,0	-13,54	-2,4613	-0,0029	-1,95%	134,67
TMIRC.V	S	TOASO	31.07.2025	120,00	0,03	183,60	53,00%	0,08	0,09	0,00%	5,3	-7,63	-4,3691	-0,0023	-2,83%	117,00
TMIRD.V	S	TOASO	15.08.2025	220,00	0,03	183,60	-16,55%	1,17	1,18	0,00%	2,7	-58,40	-0,5708	-0,0013	-0,11%	180,67
TMIRE.V	S	TOASO	15.08.2025	200,00	0,03	183,60	-8,20%	0,80	0,81	0,00%	3,2	-46,82	-0,7120	-0,0023	-0,28%	173,00
TMIRF.V	S	TOASO	15.08.2025	180,00	0,03	183,60	2,00%	0,51	0,52	0,00%	3,7	-34,43	-0,9682	-0,0028	-0,55%	162,67
TMIRG.V	S	TOASO	15.08.2025	160,00	0,03	183,60	14,75%	0,32	0,33	0,00%	4,0	-23,36	-1,4272	-0,0029	-0,92%	149,00
TMIRH.V	S	TOASO	15.08.2025	140,00	0,03	183,60	31,14%	0,19	0,20	0,00%	4,3	-14,85	-2,2451	-0,0027	-1,40%	133,33
TEIEV.V	A	TTKOM	16.06.2025	50,00	0,2	58,30	16,60%	1,80	1,84	0,00%	6,2	95,15	0,0525	-0,0148	-0,82%	59,20



Sembol	Tip	D.Varlık	Vade	Kul.F.	Çarpan	D.V.F.	Kul.Uzaklık%	P.Y.Alis	P.Y.Satis	%Deg.	Kaldirac	Delta%	Duy.	Teta(TL)	Teta(%)	Basabas
TEIEW.V	A	TTKOM	16.06.2025	60,00	0,2	58,30	-2,83%	0,34	0,36	6,25%	15,6	44,25	0,1130	-0,0245	-7,22%	61,80
TEIEX.V	A	TTKOM	16.06.2025	70,00	0,2	58,30	-16,71%	0,02	0,04	0,00%	26,8	4,59	1,0886	-0,0052	-26,22%	70,20
TEIEY.V	A	TTKOM	16.06.2025	80,00	0,2	58,30	-27,13%	0,01	0,03	0,00%	0,0	0,36	14,0654	-0,0006	-5,64%	80,15
TEIEZ.V	A	TTKOM	16.06.2025	100,00	0,2	58,30	-41,70%	0,01	0,03	0,00%	0,0	0,01	-	-0,0000	-0,14%	100,15
TEIFP.V	A	TTKOM	30.06.2025	53,00	0,2	58,30	10,00%	1,63	1,66	0,00%	5,7	78,51	0,0637	-0,0204	-1,25%	61,30
TEIFQ.V	A	TTKOM	30.06.2025	61,00	0,2	58,30	-4,43%	0,72	0,75	0,00%	8,0	49,52	0,1010	-0,0221	-3,07%	64,75
TEIFR.V	A	TTKOM	30.06.2025	69,00	0,2	58,30	-15,51%	0,29	0,30	0,00%	10,0	24,93	0,2005	-0,0165	-5,67%	70,50
TEIFS.V	A	TTKOM	30.06.2025	78,00	0,2	58,30	-25,26%	0,11	0,12	0,00%	11,7	11,04	0,4530	-0,0099	-9,01%	78,60
TEIFT.V	A	TTKOM	30.06.2025	86,00	0,2	58,30	-32,21%	0,05	0,06	0,00%	12,9	5,52	0,9066	-0,0060	-12,02%	86,30
TEIFU.V	A	TTKOM	14.07.2025	50,00	0,2	58,30	16,60%	2,34	2,38	0,00%	4,2	83,79	0,0597	-0,0166	-0,71%	61,90
TEIFV.V	A	TTKOM	14.07.2025	61,00	0,2	58,30	-4,43%	1,02	1,05	0,00%	6,2	54,08	0,0925	-0,0191	-1,88%	66,25
TEIFW.V	A	TTKOM	14.07.2025	67,00	0,2	58,30	-12,99%	0,62	0,65	0,00%	7,2	38,05	0,1314	-0,0173	-2,79%	70,25
TEIFX.V	A	TTKOM	14.07.2025	78,00	0,2	58,30	-25,26%	0,28	0,29	-6,90%	8,1	19,53	0,2560	-0,0126	-4,48%	79,45
TEIFY.V	A	TTKOM	14.07.2025	94,00	0,2	58,30	-37,98%	0,11	0,13	0,00%	9,1	8,59	0,5818	-0,0076	-6,94%	94,65
TEIFZ.V	A	TTKOM	31.07.2025	58,00	0,2	58,30	0,52%	1,60	1,62	0,00%	4,8	65,10	0,0768	-0,0168	-1,05%	66,10
TEIGP.V	A	TTKOM	31.07.2025	67,00	0,2	58,30	-12,99%	0,82	0,84	0,00%	6,2	43,07	0,1161	-0,0151	-1,84%	71,20
TEIGQ.V	A	TTKOM	31.07.2025	76,00	0,2	58,30	-23,29%	0,43	0,45	0,00%	7,2	26,48	0,1888	-0,0120	-2,79%	78,25
TEIGR.V	A	TTKOM	31.07.2025	85,00	0,2	58,30	-31,41%	0,26	0,27	0,00%	7,6	16,90	0,2959	-0,0094	-3,60%	86,35
TEIGS.V	A	TTKOM	31.07.2025	94,00	0,2	58,30	-37,98%	0,18	0,19	0,00%	7,6	11,74	0,4258	-0,0076	-4,23%	94,95
TEIGT.V	A	TTKOM	15.08.2025	55,00	0,2	58,30	6,00%	2,20	2,24	0,00%	3,9	72,67	0,0688	-0,0153	-0,70%	66,20
TEIGU.V	A	TTKOM	15.08.2025	67,00	0,2	58,30	-12,99%	1,06	1,08	0,00%	5,3	47,55	0,1051	-0,0145	-1,37%	72,40
TEIGV.V	A	TTKOM	15.08.2025	73,00	0,2	58,30	-20,14%	0,75	0,78	0,00%	5,7	36,81	0,1358	-0,0132	-1,76%	76,90
TEIGW.V	A	TTKOM	15.08.2025	85,00	0,2	58,30	-31,41%	0,42	0,44	0,00%	6,3	22,65	0,2208	-0,0105	-2,50%	87,20
TEIGX.V	A	TTKOM	15.08.2025	104,00	0,2	58,30	-43,94%	0,23	0,25	0,00%	6,4	12,59	0,3972	-0,0077	-3,35%	105,25
TEIWM.V	S	TTKOM	16.06.2025	65,00	0,2	58,30	-10,31%	1,31	1,35	-7,59%	7,5	-84,06	-0,0595	-0,0030	-0,23%	58,25
TEIWN.V	S	TTKOM	16.06.2025	60,00	0,2	58,30	-2,83%	0,55	0,58	0,00%	12,0	-56,67	-0,0882	-0,0137	-2,49%	57,10
TEIWO.V	S	TTKOM	16.06.2025	55,00	0,2	58,30	6,00%	0,14	0,16	-5,26%	17,6	-22,58	-0,2214	-0,0132	-9,42%	54,20
TEIWP.V	S	TTKOM	16.06.2025	50,00	0,2	58,30	16,60%	0,02	0,03	0,00%	29,5	-5,06	-0,9879	-0,0050	-25,05%	49,85
TEIWQ.V	S	TTKOM	16.06.2025	45,00	0,2	58,30	29,56%	0,01	0,03	0,00%	0,0	-0,75	-6,6472	-0,0011	-10,57%	44,85
TEIWR.V	S	TTKOM	30.06.2025	64,00	0,2	58,30	-8,91%	1,36	1,39	0,00%	5,4	-62,54	-0,0799	-0,0087	-0,64%	57,05
TEIWS.V	S	TTKOM	30.06.2025	56,00	0,2	58,30	4,11%	0,48	0,49	0,00%	8,0	-33,06	-0,1513	-0,0112	-2,33%	53,55
TEIWT.V	S	TTKOM	30.06.2025	48,00	0,2	58,30	21,46%	0,11	0,12	0,00%	10,9	-10,29	-0,4857	-0,0066	-5,99%	47,40
TEIWU.V	S	TTKOM	30.06.2025	41,00	0,2	58,30	42,20%	0,02	0,04	0,00%	15,7	-2,70	-1,8536	-0,0026	-13,18%	40,80



Sembol	Tip	D.Varlık	Vade	Kul.F.	Çarpan	D.V.F.	Kul.Uzaklık%	P.Y.Alis	P.Y.Satis	%Deg.	Kaldirac	Delta%	Duy.	Teta(TL)	Teta(%)	Basabas
TEI WV.V	S	TTKOM	30.06.2025	36,00	0,2	58,30	61,94%	0,01	0,03	0,00%	0,0	-0,95	-5,2665	-0,0012	-11,96%	35,85
TEI WW.V	S	TTKOM	14.07.2025	61,00	0,2	58,30	-4,43%	1,11	1,14	0,00%	5,0	-47,94	-0,1043	-0,0078	-0,70%	55,30
TEI WX.V	S	TTKOM	14.07.2025	56,00	0,2	58,30	4,11%	0,62	0,64	0,00%	6,2	-33,01	-0,1515	-0,0083	-1,33%	52,80
TEI WY.V	S	TTKOM	14.07.2025	50,00	0,2	58,30	16,60%	0,27	0,28	0,00%	7,5	-17,47	-0,2863	-0,0068	-2,53%	48,60
TEI WZ.V	S	TTKOM	14.07.2025	44,00	0,2	58,30	32,50%	0,11	0,12	0,00%	8,5	-8,06	-0,6206	-0,0046	-4,19%	43,40
TEI XA.V	S	TTKOM	14.07.2025	40,00	0,2	58,30	45,75%	0,06	0,08	0,00%	8,8	-4,51	-1,1078	-0,0032	-5,36%	39,60
TEI XB.V	S	TTKOM	31.07.2025	70,00	0,2	58,30	-16,71%	2,31	2,34	0,00%	3,3	-65,55	-0,0763	-0,0017	-0,08%	58,30
TEI XC.V	S	TTKOM	31.07.2025	61,00	0,2	58,30	-4,43%	1,19	1,21	0,00%	4,4	-44,74	-0,1118	-0,0054	-0,46%	54,95
TEI XD.V	S	TTKOM	31.07.2025	52,00	0,2	58,30	12,12%	0,52	0,53	0,00%	5,3	-23,71	-0,2109	-0,0063	-1,21%	49,35
TEI XE.V	S	TTKOM	31.07.2025	42,00	0,2	58,30	38,81%	0,19	0,20	0,00%	5,8	-9,46	-0,5285	-0,0046	-2,45%	41,00
TEI XF.V	S	TTKOM	31.07.2025	38,00	0,2	58,30	53,42%	0,13	0,14	0,00%	5,8	-6,41	-0,7797	-0,0039	-2,98%	37,30
TEI XG.V	S	TTKOM	15.08.2025	67,00	0,2	58,30	-12,99%	1,94	1,97	0,00%	3,3	-55,24	-0,0905	-0,0026	-0,13%	57,15
TEI XH.V	S	TTKOM	15.08.2025	61,00	0,2	58,30	-4,43%	1,26	1,29	0,00%	3,9	-42,44	-0,1178	-0,0043	-0,34%	54,55
TEI XI.V	S	TTKOM	15.08.2025	55,00	0,2	58,30	6,00%	0,78	0,79	0,00%	4,4	-29,62	-0,1688	-0,0052	-0,66%	51,05
TEI XJ.V	S	TTKOM	15.08.2025	49,00	0,2	58,30	18,98%	0,48	0,49	0,00%	4,7	-19,29	-0,2592	-0,0052	-1,09%	46,55
TEI XK.V	S	TTKOM	15.08.2025	44,00	0,2	58,30	32,50%	0,31	0,32	0,00%	4,9	-12,93	-0,3867	-0,0047	-1,52%	42,40
TRIFU.V	A	TUPRS	16.06.2025	120,00	0,05	130,40	8,67%	0,64	0,66	0,00%	8,6	84,58	0,2365	-0,0119	-1,86%	133,20
TRIFV.V	A	TUPRS	16.06.2025	150,00	0,05	130,40	-13,07%	0,01	0,03	50,00%	51,6	7,91	2,5270	-0,0042	-42,00%	150,60
TRIFW.V	A	TUPRS	16.06.2025	170,00	0,05	130,40	-23,29%	0,01	0,03	0,00%	0,0	0,45	44,4945	-0,0003	-3,41%	170,60
TRIFX.V	A	TUPRS	16.06.2025	190,00	0,05	130,40	-31,37%	0,01	0,03	0,00%	0,0	0,03	584,7717	-0,0000	-0,32%	190,60
TRIFY.V	A	TUPRS	16.06.2025	240,00	0,05	130,40	-45,67%	0,01	0,03	0,00%	0,0	0,00	-	-0,0000	-0,00%	240,60
TRIFZ.V	A	TUPRS	30.06.2025	120,00	0,05	130,40	8,67%	0,74	0,76	0,00%	7,5	85,12	0,2350	-0,0088	-1,19%	135,20
TRIGA.V	A	TUPRS	30.06.2025	140,00	0,05	130,40	-6,86%	0,17	0,19	0,00%	14,2	37,14	0,5385	-0,0081	-4,74%	143,80
TRIGB.V	A	TUPRS	30.06.2025	160,00	0,05	130,40	-18,50%	0,03	0,04	0,00%	20,5	9,43	2,1201	-0,0034	-11,31%	160,80
TRIGC.V	A	TUPRS	30.06.2025	170,00	0,05	130,40	-23,29%	0,01	0,02	0,00%	32,8	5,03	3,9791	-0,0022	-21,53%	170,40
TRIGD.V	A	TUPRS	30.06.2025	190,00	0,05	130,40	-31,37%	0,01	0,03	0,00%	0,0	1,46	13,6966	-0,0008	-8,03%	190,60
TRIGE.V	A	TUPRS	14.07.2025	110,00	0,05	130,40	18,55%	1,28	1,30	0,00%	4,7	92,49	0,2162	-0,0071	-0,56%	136,00
TRIGF.V	A	TUPRS	14.07.2025	140,00	0,05	130,40	-6,86%	0,29	0,30	-3,23%	10,2	45,19	0,4425	-0,0077	-2,66%	146,00
TRIGG.V	A	TUPRS	14.07.2025	150,00	0,05	130,40	-13,07%	0,16	0,18	0,00%	11,8	29,03	0,6890	-0,0063	-3,94%	153,60
TRIGH.V	A	TUPRS	14.07.2025	170,00	0,05	130,40	-23,29%	0,05	0,07	-28,57%	15,2	11,62	1,7207	-0,0036	-7,14%	171,40
TRIGI.V	A	TUPRS	14.07.2025	210,00	0,05	130,40	-37,90%	0,01	0,03	0,00%	18,7	2,87	6,9646	-0,0013	-13,40%	210,60
TRIGJ.V	A	TUPRS	31.07.2025	120,00	0,05	130,40	8,67%	1,13	1,16	0,00%	4,4	76,19	0,2625	-0,0087	-0,77%	143,20
TRIGK.V	A	TUPRS	31.07.2025	140,00	0,05	130,40	-6,86%	0,59	0,60	0,00%	5,9	53,29	0,3753	-0,0088	-1,48%	152,00



Sembol	Tip	D.Varlık	Vade	Kul.F.	Çarpan	D.V.F.	Kul.Uzaklık%	P.Y.Alis	P.Y.Satis	%Deg.	Kaldirac	Delta%	Duy.	Teta(TL)	Teta(%)	Basabas
TRIGL.V	A	TUPRS	31.07.2025	160,00	0,05	130,40	-18,50%	0,31	0,33	0,00%	7,0	33,29	0,6007	-0,0074	-2,40%	166,60
TRIGM.V	A	TUPRS	31.07.2025	180,00	0,05	130,40	-27,56%	0,18	0,19	0,00%	7,6	20,85	0,9593	-0,0059	-3,26%	183,80
TRIGN.V	A	TUPRS	31.07.2025	200,00	0,05	130,40	-34,80%	0,12	0,13	0,00%	7,6	14,03	1,4255	-0,0047	-3,93%	202,60
TRIGO.V	A	TUPRS	15.08.2025	120,00	0,05	130,40	8,67%	1,27	1,29	0,00%	3,9	76,27	0,2622	-0,0081	-0,64%	145,80
TRIGP.V	A	TUPRS	15.08.2025	140,00	0,05	130,40	-6,86%	0,73	0,74	1,37%	5,1	56,57	0,3536	-0,0082	-1,13%	154,80
TRIGQ.V	A	TUPRS	15.08.2025	150,00	0,05	130,40	-13,07%	0,55	0,56	-1,79%	5,5	46,77	0,4277	-0,0079	-1,43%	161,20
TRIGR.V	A	TUPRS	15.08.2025	180,00	0,05	130,40	-27,56%	0,28	0,29	0,00%	6,2	26,73	0,7482	-0,0063	-2,26%	185,80
TRIGS.V	A	TUPRS	15.08.2025	220,00	0,05	130,40	-40,73%	0,15	0,16	0,00%	6,4	14,75	1,3560	-0,0047	-3,14%	223,20
TRIUU.V	S	TUPRS	16.06.2025	150,00	0,05	130,40	-13,07%	0,93	0,96	0,00%	6,5	-92,44	-0,2164	0,0021	0,23%	130,80
TRIUUV.V	S	TUPRS	16.06.2025	140,00	0,05	130,40	-6,86%	0,50	0,52	0,00%	10,0	-74,88	-0,2671	-0,0038	-0,76%	129,60
TRIUW.V	S	TUPRS	16.06.2025	120,00	0,05	130,40	8,67%	0,05	0,06	0,00%	20,8	-15,95	-1,2541	-0,0062	-12,33%	118,80
TRIUX.V	S	TUPRS	16.06.2025	110,00	0,05	130,40	18,55%	0,01	0,03	0,00%	27,9	-4,29	-4,6669	-0,0026	-25,80%	109,40
TRIUY.V	S	TUPRS	16.06.2025	100,00	0,05	130,40	30,40%	0,01	0,03	0,00%	0,0	-0,86	-23,3686	-0,0007	-6,97%	99,40
TRIUZ.V	S	TUPRS	30.06.2025	140,00	0,05	130,40	-6,86%	0,50	0,51	0,00%	8,7	-65,26	-0,3065	-0,0015	-0,31%	129,80
TRIVA.V	S	TUPRS	30.06.2025	120,00	0,05	130,40	8,67%	0,06	0,07	0,00%	17,8	-16,42	-1,2183	-0,0027	-4,54%	118,60
TRIVB.V	S	TUPRS	30.06.2025	110,00	0,05	130,40	18,55%	0,01	0,02	0,00%	34,9	-5,35	-3,7374	-0,0014	-14,35%	109,60
TRIVC.V	S	TUPRS	30.06.2025	100,00	0,05	130,40	30,40%	0,01	0,03	0,00%	0,0	-1,65	-12,0942	-0,0006	-6,36%	99,40
TRIVD.V	S	TUPRS	30.06.2025	90,00	0,05	130,40	44,89%	0,01	0,03	0,00%	0,0	-0,45	-44,3989	-0,0002	-2,29%	89,40
TRIVE.V	S	TUPRS	14.07.2025	140,00	0,05	130,40	-6,86%	0,52	0,54	0,00%	7,3	-57,89	-0,3455	-0,0012	-0,23%	129,20
TRIVF.V	S	TUPRS	14.07.2025	120,00	0,05	130,40	8,67%	0,10	0,11	0,00%	12,5	-19,14	-1,0449	-0,0022	-2,18%	117,80
TRIVG.V	S	TUPRS	14.07.2025	110,00	0,05	130,40	18,55%	0,04	0,05	0,00%	14,0	-8,58	-2,3311	-0,0016	-3,91%	109,00
TRIVH.V	S	TUPRS	14.07.2025	100,00	0,05	130,40	30,40%	0,01	0,03	0,00%	23,2	-3,56	-5,6137	-0,0009	-9,25%	99,40
TRIVI.V	S	TUPRS	14.07.2025	90,00	0,05	130,40	44,89%	0,01	0,03	0,00%	0,0	-1,57	-12,7449	-0,0005	-5,47%	89,40
TRIVJ.V	S	TUPRS	31.07.2025	150,00	0,05	130,40	-13,07%	1,04	1,05	0,00%	3,8	-60,16	-0,3324	-0,0015	-0,14%	129,00
TRIVK.V	S	TUPRS	31.07.2025	135,00	0,05	130,40	-3,41%	0,58	0,59	0,00%	4,9	-43,37	-0,4612	-0,0027	-0,46%	123,20
TRIVL.V	S	TUPRS	31.07.2025	120,00	0,05	130,40	8,67%	0,28	0,29	0,00%	6,0	-25,89	-0,7725	-0,0030	-1,09%	114,20
TRIVM.V	S	TUPRS	31.07.2025	110,00	0,05	130,40	18,55%	0,17	0,18	0,00%	6,5	-16,98	-1,1778	-0,0028	-1,66%	106,40
TRIVN.V	S	TUPRS	31.07.2025	95,00	0,05	130,40	37,26%	0,08	0,09	0,00%	6,8	-8,35	-2,3946	-0,0021	-2,64%	93,20
TRIVO.V	S	TUPRS	15.08.2025	140,00	0,05	130,40	-6,86%	0,75	0,77	0,00%	4,0	-46,40	-0,4311	-0,0019	-0,25%	124,60
TRIVP.V	S	TUPRS	15.08.2025	130,00	0,05	130,40	0,31%	0,51	0,52	0,00%	4,6	-35,89	-0,5573	-0,0024	-0,46%	119,60
TRIVQ.V	S	TUPRS	15.08.2025	120,00	0,05	130,40	8,67%	0,33	0,34	0,00%	5,1	-26,03	-0,7683	-0,0026	-0,77%	113,20
TRIVR.V	S	TUPRS	15.08.2025	100,00	0,05	130,40	30,40%	0,14	0,15	0,00%	5,7	-12,17	-1,6439	-0,0022	-1,59%	97,00
TRIVS.V	S	TUPRS	15.08.2025	90,00	0,05	130,40	44,89%	0,09	0,10	0,00%	5,8	-7,99	-2,5042	-0,0019	-2,08%	88,00



Sembol	Tip	D.Varlık	Vade	Kul.F.	Çarpan	D.V.F.	Kul.Uzaklık%	P.Y.Alis	P.Y.Satis	%Deg.	Kaldirac	Delta%	Duy.	Teta(TL)	Teta(%)	Basabas
ULIBJ.V	A	ULKER	16.06.2025	130,00	0,05	112,10	-13,77%	0,04	0,05	0,00%	19,0	13,54	1,4767	-0,0071	-17,86%	131,00
ULIBK.V	A	ULKER	16.06.2025	150,00	0,05	112,10	-25,27%	0,01	0,03	0,00%	0,0	0,76	26,1567	-0,0006	-5,65%	150,60
ULIBL.V	A	ULKER	16.06.2025	170,00	0,05	112,10	-34,06%	0,01	0,03	0,00%	0,0	0,04	539,0535	-0,0000	-0,33%	170,60
ULIBM.V	A	ULKER	16.06.2025	200,00	0,05	112,10	-43,95%	0,01	0,03	0,00%	0,0	0,00	-	-0,0000	-0,01%	200,60
ULIBN.V	A	ULKER	16.06.2025	240,00	0,05	112,10	-53,29%	0,01	0,03	0,00%	0,0	0,00	-	-0,0000	-0,00%	240,60
ULIBO.V	A	ULKER	30.06.2025	110,00	0,05	112,10	1,91%	0,39	0,40	5,13%	7,1	49,47	0,4043	-0,0124	-3,19%	118,00
ULIBP.V	A	ULKER	30.06.2025	120,00	0,05	112,10	-6,58%	0,21	0,23	0,00%	8,9	33,38	0,5991	-0,0104	-4,94%	124,60
ULIBQ.V	A	ULKER	30.06.2025	140,00	0,05	112,10	-19,93%	0,05	0,07	40,00%	13,5	12,03	1,6629	-0,0052	-10,30%	141,40
ULIBR.V	A	ULKER	30.06.2025	160,00	0,05	112,10	-29,94%	0,01	0,03	0,00%	0,0	2,09	9,5524	-0,0011	-10,88%	160,60
ULIBS.V	A	ULKER	30.06.2025	170,00	0,05	112,10	-34,06%	0,01	0,03	0,00%	0,0	1,21	16,5550	-0,0007	-6,90%	170,60
ULIBT.V	A	ULKER	14.07.2025	100,00	0,05	112,10	12,10%	0,77	0,80	0,00%	4,9	67,24	0,2974	-0,0109	-1,41%	116,00
ULIBU.V	A	ULKER	14.07.2025	120,00	0,05	112,10	-6,58%	0,35	0,36	-2,70%	6,5	40,85	0,4896	-0,0097	-2,77%	127,20
ULIBV.V	A	ULKER	14.07.2025	130,00	0,05	112,10	-13,77%	0,23	0,24	0,00%	7,3	29,81	0,6710	-0,0082	-3,57%	134,80
ULIBW.V	A	ULKER	14.07.2025	160,00	0,05	112,10	-29,94%	0,03	0,06	0,00%	12,6	6,72	2,9747	-0,0025	-8,35%	161,20
ULIBX.V	A	ULKER	14.07.2025	190,00	0,05	112,10	-41,00%	0,01	0,03	0,00%	14,5	2,58	7,7397	-0,0012	-12,23%	190,60
ULIBY.V	A	ULKER	31.07.2025	100,00	0,05	112,10	12,10%	0,78	0,81	0,00%	5,1	70,60	0,2833	-0,0085	-1,09%	116,20
ULIBZ.V	A	ULKER	31.07.2025	120,00	0,05	112,10	-6,58%	0,34	0,35	0,00%	7,0	42,19	0,4740	-0,0073	-2,16%	127,00
ULICA.V	A	ULKER	31.07.2025	140,00	0,05	112,10	-19,93%	0,16	0,18	0,00%	8,2	23,34	0,8569	-0,0054	-3,39%	143,60
ULICB.V	A	ULKER	31.07.2025	150,00	0,05	112,10	-25,27%	0,12	0,14	0,00%	8,4	18,04	1,1087	-0,0047	-3,92%	152,80
ULICC.V	A	ULKER	31.07.2025	170,00	0,05	112,10	-34,06%	0,07	0,09	0,00%	9,1	11,37	1,7592	-0,0036	-5,08%	171,80
ULICD.V	A	ULKER	15.08.2025	90,00	0,05	112,10	24,56%	1,23	1,26	0,00%	3,7	81,62	0,2450	-0,0078	-0,63%	115,20
ULICE.V	A	ULKER	15.08.2025	110,00	0,05	112,10	1,91%	0,63	0,65	12,28%	5,2	59,00	0,3390	-0,0078	-1,23%	123,00
ULICF.V	A	ULKER	15.08.2025	120,00	0,05	112,10	-6,58%	0,45	0,46	-2,13%	5,8	46,82	0,4272	-0,0072	-1,60%	129,20
ULICG.V	A	ULKER	15.08.2025	140,00	0,05	112,10	-19,93%	0,25	0,26	0,00%	6,6	29,22	0,6845	-0,0058	-2,33%	145,20
ULICH.V	A	ULKER	15.08.2025	170,00	0,05	112,10	-34,06%	0,14	0,15	0,00%	6,6	16,58	1,2064	-0,0044	-3,11%	173,00
ULIQJ.V	S	ULKER	16.06.2025	150,00	0,05	112,10	-25,27%	1,83	1,86	0,00%	3,1	-99,27	-0,2015	0,0056	0,30%	112,80
ULIQK.V	S	ULKER	16.06.2025	140,00	0,05	112,10	-19,93%	1,34	1,37	0,00%	4,0	-96,43	-0,2074	0,0034	0,26%	112,60
ULIQL.V	S	ULKER	16.06.2025	130,00	0,05	112,10	-13,77%	0,88	0,91	0,00%	5,6	-86,85	-0,2303	-0,0016	-0,18%	111,80
ULIQM.V	S	ULKER	16.06.2025	110,00	0,05	112,10	1,91%	0,22	0,23	0,00%	10,4	-39,06	-0,5121	-0,0112	-5,11%	105,40
ULIQN.V	S	ULKER	16.06.2025	100,00	0,05	112,10	12,10%	0,07	0,09	0,00%	12,2	-17,44	-1,1471	-0,0086	-12,23%	98,20
ULIQO.V	S	ULKER	30.06.2025	130,00	0,05	112,10	-13,77%	1,21	1,24	0,00%	4,0	-87,24	-0,2293	0,0021	0,18%	105,20
ULIQP.V	S	ULKER	30.06.2025	110,00	0,05	112,10	1,91%	0,44	0,46	0,00%	7,0	-54,96	-0,3639	-0,0035	-0,80%	100,80
ULIQQ.V	S	ULKER	30.06.2025	100,00	0,05	112,10	12,10%	0,21	0,22	0,00%	8,8	-32,98	-0,6065	-0,0046	-2,21%	95,60



Sembol	Tip	D.Varlık	Vade	Kul.F.	Çarpan	D.V.F.	Kul.Uzaklık%	P.Y.Alis	P.Y.Satis	%Deg.	Kaldirac	Delta%	Duy.	Teta(TL)	Teta(%)	Basabas
ULIQR.V	S	ULKER	30.06.2025	80,00	0,05	112,10	40,13%	0,03	0,04	0,00%	12,6	-6,75	-2,9644	-0,0024	-7,92%	79,20
ULIQS.V	S	ULKER	30.06.2025	70,00	0,05	112,10	60,14%	0,01	0,03	0,00%	14,4	-2,56	-7,7992	-0,0012	-12,46%	69,40
ULIQT.V	S	ULKER	14.07.2025	120,00	0,05	112,10	-6,58%	0,81	0,84	0,00%	4,6	-66,62	-0,3002	-0,0008	-0,09%	103,20
ULIQU.V	S	ULKER	14.07.2025	110,00	0,05	112,10	1,91%	0,49	0,51	0,00%	5,8	-50,27	-0,3978	-0,0024	-0,49%	99,80
ULIQV.V	S	ULKER	14.07.2025	100,00	0,05	112,10	12,10%	0,28	0,29	0,00%	6,8	-32,94	-0,6071	-0,0033	-1,19%	94,20
ULIQW.V	S	ULKER	14.07.2025	90,00	0,05	112,10	24,56%	0,14	0,15	0,00%	7,6	-19,10	-1,0471	-0,0032	-2,26%	87,00
ULIQX.V	S	ULKER	14.07.2025	80,00	0,05	112,10	40,13%	0,07	0,08	0,00%	8,1	-10,12	-1,9763	-0,0025	-3,51%	78,40
ULIQY.V	S	ULKER	31.07.2025	130,00	0,05	112,10	-13,77%	1,22	1,24	0,00%	3,3	-70,90	-0,2821	0,0007	0,06%	105,20
ULIQZ.V	S	ULKER	31.07.2025	110,00	0,05	112,10	1,91%	0,53	0,54	-15,63%	5,0	-46,58	-0,4294	-0,0016	-0,30%	99,20
ULIRA.V	S	ULKER	31.07.2025	90,00	0,05	112,10	24,56%	0,16	0,18	0,00%	6,8	-19,41	-1,0305	-0,0022	-1,37%	86,40
ULIRB.V	S	ULKER	31.07.2025	80,00	0,05	112,10	40,13%	0,09	0,10	0,00%	7,7	-11,00	-1,8181	-0,0018	-2,05%	78,00
ULIRC.V	S	ULKER	31.07.2025	70,00	0,05	112,10	60,14%	0,05	0,06	0,00%	6,9	-6,17	-3,2432	-0,0014	-2,89%	68,80
ULIRD.V	S	ULKER	15.08.2025	110,00	0,05	112,10	1,91%	0,56	0,58	1,79%	4,4	-43,95	-0,4551	-0,0012	-0,22%	98,40
ULIRE.V	S	ULKER	15.08.2025	100,00	0,05	112,10	12,10%	0,34	0,35	0,00%	5,1	-31,14	-0,6423	-0,0017	-0,51%	93,00
ULIRF.V	S	ULKER	15.08.2025	90,00	0,05	112,10	24,56%	0,20	0,21	0,00%	5,7	-20,29	-0,9858	-0,0019	-0,93%	85,80
ULIRG.V	S	ULKER	15.08.2025	80,00	0,05	112,10	40,13%	0,12	0,13	0,00%	5,8	-12,50	-1,5997	-0,0017	-1,42%	77,40
ULIRH.V	S	ULKER	15.08.2025	70,00	0,05	112,10	60,14%	0,07	0,08	0,00%	6,1	-7,67	-2,6086	-0,0015	-2,09%	68,40
YPIHZ.V	A	YKBNK	16.06.2025	31,00	0,3	27,34	-11,81%	0,03	0,05	0,00%	30,3	11,07	0,3010	-0,0070	-23,50%	31,17
YPIIA.V	A	YKBNK	16.06.2025	38,00	0,3	27,34	-28,05%	0,01	0,03	50,00%	0,0	0,02	171,6905	-0,0000	-0,19%	38,10
YPIIB.V	A	YKBNK	16.06.2025	41,00	0,3	27,34	-33,32%	0,01	0,03	0,00%	0,0	0,00	-	-0,0000	-0,02%	41,10
YPIIC.V	A	YKBNK	16.06.2025	48,00	0,3	27,34	-43,04%	0,01	0,03	0,00%	0,0	0,00	-	-0,0000	-0,00%	48,10
YPIID.V	A	YKBNK	16.06.2025	58,00	0,3	27,34	-52,86%	0,01	0,03	0,00%	0,0	0,00	-	-0,0000	-0,00%	58,10
YPIIE.V	A	YKBNK	30.06.2025	23,00	0,3	27,34	18,87%	1,57	1,59	0,00%	4,7	89,70	0,0372	-0,0115	-0,73%	28,30
YPIIF.V	A	YKBNK	30.06.2025	26,00	0,3	27,34	5,15%	0,90	0,93	0,00%	6,4	70,47	0,0473	-0,0153	-1,70%	29,10
YPIIG.V	A	YKBNK	30.06.2025	30,00	0,3	27,34	-8,87%	0,38	0,39	-7,14%	8,5	39,60	0,0842	-0,0148	-3,91%	31,30
YPIIH.V	A	YKBNK	30.06.2025	34,00	0,3	27,34	-19,59%	0,16	0,18	0,00%	10,2	19,95	0,1671	-0,0108	-6,77%	34,60
YPIII.V	A	YKBNK	30.06.2025	37,00	0,3	27,34	-26,11%	0,09	0,10	0,00%	10,7	11,70	0,2850	-0,0077	-8,56%	37,33
YPIIJ.V	A	YKBNK	14.07.2025	22,00	0,3	27,34	24,27%	1,97	2,00	-2,48%	3,8	90,31	0,0369	-0,0100	-0,51%	28,67
YPIIK.V	A	YKBNK	14.07.2025	26,00	0,3	27,34	5,15%	1,11	1,13	0,00%	5,2	70,43	0,0473	-0,0132	-1,19%	29,77
YPIIL.V	A	YKBNK	14.07.2025	29,00	0,3	27,34	-5,72%	0,69	0,70	-4,05%	6,2	51,84	0,0643	-0,0136	-1,97%	31,33
YPIIM.V	A	YKBNK	14.07.2025	34,00	0,3	27,34	-19,59%	0,33	0,34	-5,56%	7,2	28,85	0,1155	-0,0114	-3,46%	35,13
YPIIN.V	A	YKBNK	14.07.2025	41,00	0,3	27,34	-33,32%	0,14	0,15	0,00%	8,4	13,26	0,2514	-0,0075	-5,35%	41,50
YPIIO.V	A	YKBNK	31.07.2025	25,00	0,3	27,34	9,36%	1,49	1,52	0,00%	4,2	76,30	0,0437	-0,0112	-0,75%	30,07



Sembol	Tip	D.Varlık	Vade	Kul.F.	Çarpan	D.V.F.	Kul.Uzaklık%	P.Y.Alis	P.Y.Satis	%Deg.	Kaldirac	Delta%	Duy.	Teta(TL)	Teta(%)	Basabas
YPIIP.V	A	YKBNK	31.07.2025	29,00	0,3	27,34	-5,72%	0,85	0,88	0,00%	5,4	55,64	0,0599	-0,0116	-1,37%	31,93
YPIIQ.V	A	YKBNK	31.07.2025	33,00	0,3	27,34	-17,15%	0,49	0,50	0,00%	6,3	37,04	0,0900	-0,0103	-2,11%	34,67
YPIIR.V	A	YKBNK	31.07.2025	37,00	0,3	27,34	-26,11%	0,31	0,32	0,00%	6,6	25,10	0,1328	-0,0088	-2,83%	38,07
YPIIS.V	A	YKBNK	31.07.2025	41,00	0,3	27,34	-33,32%	0,21	0,22	0,00%	7,1	17,41	0,1914	-0,0072	-3,44%	41,73
YPIIT.V	A	YKBNK	15.08.2025	24,00	0,3	27,34	13,92%	1,86	1,89	0,00%	3,5	80,16	0,0416	-0,0101	-0,54%	30,30
YPIIU.V	A	YKBNK	15.08.2025	29,00	0,3	27,34	-5,72%	1,04	1,06	0,00%	4,7	58,52	0,0570	-0,0109	-1,04%	32,53
YPIIV.V	A	YKBNK	15.08.2025	32,00	0,3	27,34	-14,56%	0,73	0,74	-2,63%	5,1	45,79	0,0728	-0,0103	-1,42%	34,47
YPIIW.V	A	YKBNK	15.08.2025	37,00	0,3	27,34	-26,11%	0,46	0,47	0,00%	5,5	30,86	0,1080	-0,0091	-1,98%	38,57
YPIIX.V	A	YKBNK	15.08.2025	45,00	0,3	27,34	-39,24%	0,26	0,27	0,00%	5,8	18,37	0,1814	-0,0072	-2,79%	45,90
YPIWZ.V	S	YKBNK	16.06.2025	38,00	0,3	27,34	-28,05%	3,09	3,12	0,00%	2,7	-99,98	-0,0333	0,0093	0,30%	27,60
YPIXA.V	S	YKBNK	16.06.2025	34,00	0,3	27,34	-19,59%	1,90	1,93	0,00%	4,3	-99,21	-0,0336	0,0077	0,40%	27,57
YPIXB.V	S	YKBNK	16.06.2025	31,00	0,3	27,34	-11,81%	1,05	1,07	0,00%	7,0	-89,37	-0,0373	0,0009	0,09%	27,43
YPIXC.V	S	YKBNK	16.06.2025	27,00	0,3	27,34	1,26%	0,25	0,26	8,70%	13,0	-39,68	-0,0840	-0,0122	-4,88%	26,13
YPIXD.V	S	YKBNK	16.06.2025	25,00	0,3	27,34	9,36%	0,08	0,10	0,00%	17,7	-17,30	-0,1927	-0,0095	-11,85%	24,67
YPIXE.V	S	YKBNK	30.06.2025	28,00	0,3	27,34	-2,36%	0,59	0,60	-1,67%	6,6	-47,19	-0,0706	-0,0081	-1,37%	26,00
YPIXF.V	S	YKBNK	30.06.2025	24,00	0,3	27,34	13,92%	0,13	0,14	0,00%	10,4	-16,56	-0,2013	-0,0058	-4,43%	23,53
YPIXG.V	S	YKBNK	30.06.2025	21,00	0,3	27,34	30,19%	0,02	0,04	0,00%	18,8	-4,58	-0,7277	-0,0024	-12,25%	20,87
YPIXH.V	S	YKBNK	30.06.2025	18,00	0,3	27,34	51,89%	0,01	0,03	0,00%	0,0	-0,98	-3,3869	-0,0007	-7,49%	17,90
YPIXI.V	S	YKBNK	30.06.2025	16,00	0,3	27,34	70,88%	0,01	0,03	0,00%	0,0	-0,35	-9,6030	-0,0003	-3,25%	15,90
YPIXJ.V	S	YKBNK	14.07.2025	26,00	0,3	27,34	5,15%	0,41	0,42	2,50%	6,3	-31,37	-0,1063	-0,0058	-1,41%	24,60
YPIXK.V	S	YKBNK	14.07.2025	24,00	0,3	27,34	13,92%	0,21	0,22	0,00%	7,6	-19,48	-0,1711	-0,0048	-2,28%	23,27
YPIXL.V	S	YKBNK	14.07.2025	22,00	0,3	27,34	24,27%	0,10	0,11	0,00%	8,7	-10,60	-0,3145	-0,0034	-3,43%	21,63
YPIXM.V	S	YKBNK	14.07.2025	19,00	0,3	27,34	43,89%	0,03	0,05	0,00%	10,3	-3,76	-0,8856	-0,0018	-5,89%	18,83
YPIXN.V	S	YKBNK	14.07.2025	17,00	0,3	27,34	60,82%	0,01	0,03	0,00%	14,9	-1,82	-1,8352	-0,0011	-10,62%	16,90
YPIXO.V	S	YKBNK	31.07.2025	30,00	0,3	27,34	-8,87%	1,07	1,08	0,00%	4,0	-52,06	-0,0640	-0,0032	-0,30%	26,40
YPIXP.V	S	YKBNK	31.07.2025	26,00	0,3	27,34	5,15%	0,48	0,49	-2,04%	5,3	-30,79	-0,1083	-0,0042	-0,88%	24,37
YPIXQ.V	S	YKBNK	31.07.2025	22,00	0,3	27,34	24,27%	0,18	0,19	0,00%	6,3	-13,87	-0,2403	-0,0034	-1,91%	21,37
YPIXR.V	S	YKBNK	31.07.2025	18,00	0,3	27,34	51,89%	0,07	0,08	0,00%	6,6	-5,59	-0,5959	-0,0022	-3,21%	17,73
YPIXS.V	S	YKBNK	31.07.2025	16,00	0,3	27,34	70,88%	0,04	0,06	0,00%	6,9	-3,39	-0,9840	-0,0017	-4,18%	15,80
YPIXT.V	S	YKBNK	15.08.2025	29,00	0,3	27,34	-5,72%	0,96	0,97	0,00%	3,8	-44,20	-0,0754	-0,0030	-0,31%	25,77
YPIXU.V	S	YKBNK	15.08.2025	26,00	0,3	27,34	5,15%	0,53	0,55	0,00%	4,7	-30,20	-0,1104	-0,0034	-0,64%	24,17
YPIXV.V	S	YKBNK	15.08.2025	24,00	0,3	27,34	13,92%	0,35	0,36	0,00%	5,1	-21,80	-0,1529	-0,0034	-0,96%	22,80
YPIXW.V	S	YKBNK	15.08.2025	21,00	0,3	27,34	30,19%	0,19	0,20	0,00%	5,4	-12,50	-0,2667	-0,0029	-1,52%	20,33

Sembol	Tip	D.Varlık	Vade	Kul.F.	Çarpan	D.V.F.	Kul.Uzaklık%	P.Y.Alis	P.Y.Satis	%Deg.	Kaldirac	Delta%	Duy.	Teta(TL)	Teta(%)	Basabas
YPIXX.V	S	YKBNK	15.08.2025	19,00	0,3	27,34	43,89%	0,13	0,14	0,00%	5,4	-8,48	-0,3929	-0,0025	-1,92%	18,53



Sembol	Tip	D.Varlık	Vade	Kul.F.	Çarpan	D.V.F.	Kul.Uzaklık%	P.Y.Alis	P.Y.Satis	%Deg.	Kaldirac	Delta%	Duy.	Teta(TL)	Teta(%)	Basabas
AZIAI.V	A	AMAZON	30.06.2025	230,00	0,002	-	-9,40%	0,29	0,30	7,69%	14,2	24,24	0,5243	-0,0133	-4,59%	233,81
AZIAJ.V	A	AMAZON	30.06.2025	210,00	0,002	-	-0,77%	0,81	0,83	12,16%	10,4	50,24	0,2530	-0,0172	-2,13%	220,55
AZIAK.V	A	AMAZON	30.06.2025	190,00	0,002	-	9,68%	1,80	1,82	0,00%	7,1	76,90	0,1653	-0,0139	-0,77%	213,13
AZIAL.V	A	AMAZON	30.06.2025	170,00	0,002	-	22,58%	3,14	3,17	0,00%	4,9	92,47	0,1375	-0,0069	-0,22%	210,29
AZIAM.V	A	AMAZON	31.07.2025	250,00	0,002	-	-16,64%	0,27	0,28	12,00%	11,3	17,93	0,7088	-0,0069	-2,56%	253,56
AZIAN.V	A	AMAZON	31.07.2025	230,00	0,002	-	-9,40%	0,55	0,56	0,00%	9,7	31,81	0,3996	-0,0092	-1,67%	237,12
AZIAO.V	A	AMAZON	31.07.2025	210,00	0,002	-	-0,77%	1,15	1,17	10,28%	7,5	51,97	0,2446	-0,0107	-0,93%	224,87
AZIAP.V	A	AMAZON	31.07.2025	190,00	0,002	-	9,68%	2,11	2,13	0,00%	5,6	71,43	0,1779	-0,0099	-0,47%	217,07
AZIPI.V	S	AMAZON	30.06.2025	210,00	0,002	-	-0,77%	0,91	0,93	0,00%	8,9	-49,71	-0,2557	-0,0174	-1,91%	198,18
AZIPJ.V	S	AMAZON	30.06.2025	200,00	0,002	-	4,20%	0,56	0,57	0,00%	10,4	-35,45	-0,3586	-0,0165	-2,95%	192,75
AZIPK.V	S	AMAZON	30.06.2025	170,00	0,002	-	22,58%	0,08	0,09	0,00%	15,1	-7,37	-1,7242	-0,0067	-8,40%	168,86
AZIPL.V	S	AMAZON	30.06.2025	140,00	0,002	-	48,85%	0,01	0,03	0,00%	0,0	-0,90	-14,1356	-0,0013	-13,32%	139,62
AZIPM.V	S	AMAZON	31.07.2025	210,00	0,002	-	-0,77%	1,25	1,27	-8,70%	6,3	-48,04	-0,2646	-0,0107	-0,86%	193,86
AZIPN.V	S	AMAZON	31.07.2025	200,00	0,002	-	4,20%	0,89	0,90	0,00%	6,9	-37,75	-0,3367	-0,0105	-1,19%	188,56
AZIPO.V	S	AMAZON	31.07.2025	170,00	0,002	-	22,58%	0,29	0,30	0,00%	8,3	-14,76	-0,8612	-0,0073	-2,53%	166,19
AZIPP.V	S	AMAZON	31.07.2025	140,00	0,002	-	48,85%	0,10	0,11	0,00%	8,3	-5,09	-2,4996	-0,0040	-4,02%	138,60
APIAI.V	A	APPLE	30.06.2025	260,00	0,002	-	-22,01%	0,01	0,03	0,00%	28,4	1,78	7,1315	-0,0016	-15,54%	260,38
APIAJ.V	A	APPLE	30.06.2025	230,00	0,002	-	-11,83%	0,13	0,14	-12,50%	18,1	14,76	0,8612	-0,0084	-6,44%	231,78
APIAK.V	A	APPLE	30.06.2025	190,00	0,002	-	6,73%	1,46	1,48	0,00%	7,8	70,55	0,1802	-0,0153	-1,05%	208,81
APIAL.V	A	APPLE	30.06.2025	170,00	0,002	-	19,28%	2,75	2,78	0,00%	5,2	88,35	0,1439	-0,0099	-0,36%	205,34
APIAM.V	A	APPLE	31.07.2025	250,00	0,002	-	-18,89%	0,23	0,24	0,00%	11,4	15,70	0,8097	-0,0065	-2,82%	253,05
APIAN.V	A	APPLE	31.07.2025	230,00	0,002	-	-11,83%	0,44	0,45	0,00%	10,0	27,07	0,4695	-0,0085	-1,93%	235,72
APIAO.V	A	APPLE	31.07.2025	210,00	0,002	-	-3,44%	0,93	0,95	-8,08%	8,0	46,03	0,2762	-0,0104	-1,12%	222,08
APIAP.V	A	APPLE	31.07.2025	190,00	0,002	-	6,73%	1,80	1,82	0,00%	6,0	66,53	0,1910	-0,0103	-0,57%	213,13
APIPI.V	S	APPLE	30.06.2025	230,00	0,002	-	-11,83%	2,28	2,31	0,00%	5,9	-84,81	-0,1499	-0,0087	-0,38%	200,64
APIPJ.V	S	APPLE	30.06.2025	210,00	0,002	-	-3,44%	1,11	1,13	0,00%	8,4	-58,73	-0,2164	-0,0155	-1,40%	195,64
APIPK.V	S	APPLE	30.06.2025	190,00	0,002	-	6,73%	0,43	0,44	0,00%	10,9	-29,27	-0,4343	-0,0151	-3,51%	184,41
APIPL.V	S	APPLE	30.06.2025	150,00	0,002	-	35,19%	0,04	0,06	0,00%	14,6	-3,65	-3,4804	-0,0044	-11,07%	149,24
APIPM.V	S	APPLE	31.07.2025	230,00	0,002	-	-11,83%	2,62	2,64	0,00%	4,4	-71,77	-0,1771	-0,0091	-0,35%	196,44
APIPN.V	S	APPLE	31.07.2025	210,00	0,002	-	-3,44%	1,49	1,51	0,00%	5,8	-53,90	-0,2358	-0,0105	-0,70%	190,81
APIPO.V	S	APPLE	31.07.2025	190,00	0,002	-	6,73%	0,77	0,78	0,00%	6,9	-33,40	-0,3806	-0,0103	-1,33%	180,09
APIPP.V	S	APPLE	31.07.2025	150,00	0,002	-	35,19%	0,18	0,19	0,00%	7,9	-8,96	-1,4190	-0,0057	-3,16%	147,58
NVIAI.V	A	NVIDIA CORP	30.06.2025	180,00	0,004	-	-21,21%	0,41	0,42	-2,44%	9,5	16,64	0,3820	-0,0246	-5,99%	182,67



Sembol	Tip	D.Varlik	Vade	Kul.F.	Çarpan	D.V.F.	Kul.Uzaklik%	P.Y.Alis	P.Y.Satis	%Deg.	Kaldirac	Delta%	Duy.	Teta(TL)	Teta(%)	Basabas
NVIAJ.V	A	NVIDIACORP	30.06.2025	140,00	0,004	-	1,31%	1,92	1,94	0,53%	6,8	56,52	0,1125	-0,0346	-1,80%	152,33
NVIAK.V	A	NVIDIACORP	30.06.2025	100,00	0,004	-	41,83%	6,73	6,75	0,00%	3,2	96,48	0,0659	-0,0069	-0,10%	142,90
NVIAL.V	A	NVIDIACORP	30.06.2025	80,00	0,004	-	77,29%	9,82	9,84	3,05%	2,3	99,43	0,0639	-0,0016	-0,02%	142,54
NVIAM.V	A	NVIDIACORP	31.07.2025	220,00	0,004	-	-35,53%	0,39	0,40	0,00%	7,1	12,11	0,5251	-0,0131	-3,37%	222,54
NVIAN.V	A	NVIDIACORP	31.07.2025	180,00	0,004	-	-21,21%	0,87	0,88	0,00%	6,7	25,08	0,2535	-0,0185	-2,13%	185,59
NVIAO.V	A	NVIDIACORP	31.07.2025	140,00	0,004	-	1,31%	2,69	2,71	0,00%	4,9	57,44	0,1107	-0,0222	-0,83%	157,23
NVIAP.V	A	NVIDIACORP	31.07.2025	100,00	0,004	-	41,83%	7,14	7,16	0,00%	2,8	88,65	0,0717	-0,0129	-0,18%	145,51
NVIPI.V	S	NVIDIACORP	30.06.2025	140,00	0,004	-	1,31%	1,58	1,59	0,00%	6,1	-43,46	-0,1462	-0,0351	-2,22%	129,89
NVIPJ.V	S	NVIDIACORP	30.06.2025	120,00	0,004	-	18,19%	0,41	0,42	-6,38%	9,1	-16,75	-0,3794	-0,0216	-5,27%	117,33
NVIPK.V	S	NVIDIACORP	30.06.2025	100,00	0,004	-	41,83%	0,06	0,08	0,00%	12,6	-3,39	-1,8755	-0,0067	-11,11%	99,49
NVIPL.V	S	NVIDIACORP	30.06.2025	70,00	0,004	-	102,61%	0,01	0,03	0,00%	0,0	-0,11	-56,1350	-0,0004	-3,75%	69,81
NVIPM.V	S	NVIDIACORP	31.07.2025	140,00	0,004	-	1,31%	2,33	2,34	0,00%	4,0	-42,56	-0,1493	-0,0222	-0,95%	125,13
NVIPN.V	S	NVIDIACORP	31.07.2025	120,00	0,004	-	18,19%	1,05	1,06	-6,14%	5,0	-23,71	-0,2681	-0,0181	-1,73%	113,26
NVIPO.V	S	NVIDIACORP	31.07.2025	100,00	0,004	-	41,83%	0,40	0,41	0,00%	5,7	-10,51	-0,6049	-0,0116	-2,89%	97,39
NVIPV.V	S	NVIDIACORP	31.07.2025	80,00	0,004	-	77,29%	0,16	0,18	0,00%	5,7	-4,32	-1,4722	-0,0068	-4,25%	78,86
TSIAI.V	A	TESLA	30.06.2025	400,00	0,001	-	-17,59%	0,38	0,39	-11,63%	8,2	24,09	1,0555	-0,0191	-5,02%	409,92
TSIAJ.V	A	TESLA	30.06.2025	300,00	0,001	-	9,88%	1,80	1,82	-2,14%	5,0	69,90	0,3637	-0,0212	-1,18%	346,27
TSIAK.V	A	TESLA	30.06.2025	250,00	0,001	-	31,86%	3,28	3,30	0,00%	3,5	89,70	0,2834	-0,0112	-0,34%	333,90
TSIAL.V	A	TESLA	30.06.2025	200,00	0,001	-	64,83%	5,10	5,12	0,00%	2,5	97,74	0,2601	-0,0036	-0,07%	330,17
TSIAM.V	A	TESLA	31.07.2025	450,00	0,001	-	-26,74%	0,60	0,61	-6,15%	5,4	25,50	0,9972	-0,0137	-2,29%	465,51
TSIAN.V	A	TESLA	31.07.2025	400,00	0,001	-	-17,59%	0,92	0,93	-8,08%	5,0	35,81	0,7101	-0,0155	-1,68%	423,64
TSIAO.V	A	TESLA	31.07.2025	300,00	0,001	-	9,88%	2,37	2,39	0,00%	3,6	67,10	0,3789	-0,0150	-0,63%	360,76
TSIAP.V	A	TESLA	31.07.2025	250,00	0,001	-	31,86%	3,74	3,76	0,00%	2,8	81,55	0,3118	-0,0122	-0,33%	345,60
TSIPI.V	S	TESLA	30.06.2025	350,00	0,001	-	-5,81%	1,70	1,73	1,19%	4,3	-55,56	-0,4576	-0,0241	-1,42%	306,02
TSIPJ.V	S	TESLA	30.06.2025	250,00	0,001	-	31,86%	0,17	0,18	5,88%	8,3	-10,24	-2,4826	-0,0111	-6,54%	245,42
TSIPK.V	S	TESLA	30.06.2025	200,00	0,001	-	64,83%	0,03	0,05	0,00%	9,5	-2,19	-11,6019	-0,0035	-11,69%	198,73
TSIPL.V	S	TESLA	30.06.2025	150,00	0,001	-	119,77%	0,01	0,03	0,00%	0,0	-0,47	-53,6120	-0,0011	-11,02%	149,24
TSIPM.V	S	TESLA	31.07.2025	400,00	0,001	-	-17,59%	3,72	3,74	0,00%	2,3	-64,25	-0,3957	-0,0154	-0,41%	304,91
TSIPN.V	S	TESLA	31.07.2025	350,00	0,001	-	-5,81%	2,30	2,31	0,00%	2,8	-49,81	-0,5104	-0,0163	-0,71%	291,27
TSIPO.V	S	TESLA	31.07.2025	250,00	0,001	-	31,86%	0,57	0,58	-1,72%	4,1	-17,85	-1,4247	-0,0114	-2,01%	235,25
TSIPP.V	S	TESLA	31.07.2025	200,00	0,001	-	64,83%	0,26	0,27	0,00%	4,3	-8,39	-3,0317	-0,0076	-2,94%	193,14



Sembol	Tip	D.Varlık	Vade	Kul.F.	Çarpan	D.V.F.	Kul.Uzaklık%	P.Y.Alis	P.Y.Satis	%Deg.	Kaldirac	Delta%	Duy.	Teta(TL)	Teta(%)	Basabas
ESIBO.V	A	EUR/USD	16.06.2025	1,05	1	-	8,72%	3,60	3,62	0,00%	12,5	100,00	0,0003	-0,0000	-0,00%	1,14
ESIBP.V	A	EUR/USD	16.06.2025	1,07	1	-	6,69%	2,81	2,83	0,00%	16,0	99,99	0,0003	-0,0000	-0,00%	1,14
ESIBQ.V	A	EUR/USD	16.06.2025	1,10	1	-	3,78%	1,63	1,65	5,00%	27,0	98,49	0,0003	-0,0012	-0,07%	1,14
ESIBR.V	A	EUR/USD	16.06.2025	1,15	1	-	-0,73%	0,19	0,20	-13,04%	79,2	35,27	0,0007	-0,0146	-7,70%	1,16
ESIBS.V	A	EUR/USD	30.06.2025	1,10	1	-	3,78%	1,74	1,76	0,00%	22,3	86,43	0,0003	-0,0067	-0,38%	1,14
ESIBT.V	A	EUR/USD	30.06.2025	1,12	1	-	1,93%	1,11	1,13	0,00%	28,8	71,85	0,0004	-0,0104	-0,94%	1,15
ESIBU.V	A	EUR/USD	30.06.2025	1,14	1	-	0,14%	0,64	0,68	6,67%	36,7	52,31	0,0005	-0,0124	-1,94%	1,16
ESIBV.V	A	EUR/USD	30.06.2025	1,16	1	-	-1,59%	0,33	0,34	0,00%	43,8	33,18	0,0008	-0,0116	-3,52%	1,17
ESIBW.V	A	EUR/USD	14.07.2025	1,10	1	-	3,78%	1,83	1,85	0,00%	20,0	81,46	0,0003	-0,0066	-0,36%	1,15
ESIBX.V	A	EUR/USD	14.07.2025	1,12	1	-	1,93%	1,24	1,26	0,00%	24,8	68,35	0,0004	-0,0086	-0,70%	1,15
ESIBY.V	A	EUR/USD	14.07.2025	1,14	1	-	0,14%	0,79	0,81	0,00%	29,7	52,16	0,0005	-0,0098	-1,24%	1,16
ESIBZ.V	A	EUR/USD	14.07.2025	1,16	1	-	-1,59%	0,46	0,47	0,00%	34,7	36,35	0,0007	-0,0094	-2,04%	1,17
ESICA.V	A	EUR/USD	31.07.2025	1,10	1	-	3,78%	1,90	1,92	0,00%	18,5	78,48	0,0003	-0,0057	-0,30%	1,15
ESICB.V	A	EUR/USD	31.07.2025	1,12	1	-	1,93%	1,33	1,35	0,00%	22,4	66,41	0,0004	-0,0070	-0,53%	1,15
ESICC.V	A	EUR/USD	31.07.2025	1,14	1	-	0,14%	0,89	0,91	0,00%	26,3	52,12	0,0005	-0,0077	-0,87%	1,16
ESICD.V	A	EUR/USD	31.07.2025	1,16	1	-	-1,59%	0,58	0,59	0,00%	29,7	38,34	0,0007	-0,0076	-1,32%	1,17
ESICE.V	A	EUR/USD	15.08.2025	1,10	1	-	3,78%	1,98	2,00	0,00%	17,3	76,16	0,0003	-0,0053	-0,27%	1,15
ESICF.V	A	EUR/USD	15.08.2025	1,12	1	-	1,93%	1,43	1,45	0,00%	20,4	64,87	0,0004	-0,0063	-0,44%	1,16
ESICG.V	A	EUR/USD	15.08.2025	1,14	1	-	0,14%	1,00	1,02	0,00%	23,4	52,11	0,0005	-0,0069	-0,69%	1,17
ESICH.V	A	EUR/USD	15.08.2025	1,16	1	-	-1,59%	0,68	0,69	0,00%	26,2	39,75	0,0006	-0,0068	-1,00%	1,18
ESIQQ.V	S	EUR/USD	16.06.2025	1,12	1	-	1,93%	0,04	0,05	0,00%	142,1	-12,66	-0,0020	-0,0071	-17,71%	1,12
ESIQR.V	S	EUR/USD	16.06.2025	1,08	1	-	5,70%	0,01	0,03	0,00%	0,0	-0,06	-0,4196	-0,0001	-0,60%	1,08
ESIQS.V	S	EUR/USD	16.06.2025	1,05	1	-	8,72%	0,01	0,03	0,00%	0,0	-0,00	-	-0,0000	-0,01%	1,05
ESIQT.V	S	EUR/USD	16.06.2025	1,02	1	-	11,92%	0,01	0,03	0,00%	0,0	-0,00	-	-0,0000	-0,00%	1,02
ESIQU.V	S	EUR/USD	30.06.2025	1,14	1	-	0,14%	0,58	0,59	3,57%	36,9	-47,69	-0,0005	-0,0124	-2,14%	1,13
ESIQV.V	S	EUR/USD	30.06.2025	1,12	1	-	1,93%	0,27	0,28	3,85%	46,8	-28,15	-0,0009	-0,0104	-3,85%	1,11
ESIQW.V	S	EUR/USD	30.06.2025	1,10	1	-	3,78%	0,10	0,11	0,00%	60,9	-13,57	-0,0019	-0,0067	-6,70%	1,10
ESIQX.V	S	EUR/USD	30.06.2025	1,08	1	-	5,70%	0,04	0,05	0,00%	86,0	-5,75	-0,0044	-0,0036	-9,07%	1,08
ESIQY.V	S	EUR/USD	14.07.2025	1,14	1	-	0,14%	0,73	0,74	0,00%	29,8	-47,84	-0,0005	-0,0098	-1,34%	1,12
ESIQZ.V	S	EUR/USD	14.07.2025	1,12	1	-	1,93%	0,39	0,40	8,11%	36,4	-31,65	-0,0008	-0,0086	-2,21%	1,11
ESIRA.V	S	EUR/USD	14.07.2025	1,10	1	-	3,78%	0,19	0,20	0,00%	43,8	-18,54	-0,0014	-0,0066	-3,45%	1,09
ESIRB.V	S	EUR/USD	14.07.2025	1,08	1	-	5,70%	0,09	0,10	0,00%	49,3	-9,88	-0,0026	-0,0044	-4,86%	1,08
ESIRC.V	S	EUR/USD	31.07.2025	1,14	1	-	0,14%	0,83	0,84	3,75%	25,9	-47,88	-0,0005	-0,0077	-0,93%	1,12

Sembol	Tip	D.Varlık	Vade	Kul.F.	Çarpan	D.V.F.	Kul.Uzaklık%	P.Y.Alis	P.Y.Satis	%Deg.	Kaldirac	Delta%	Duy.	Teta(TL)	Teta(%)	Basabas
ESIRD.V	S	EUR/USD	31.07.2025	1,12	1	-	1,93%	0,49	0,50	0,00%	31,4	-33,59	-0,0008	-0,0070	-1,43%	1,11
ESIRE.V	S	EUR/USD	31.07.2025	1,10	1	-	3,78%	0,27	0,28	0,00%	35,8	-21,52	-0,0012	-0,0057	-2,11%	1,09
ESIRF.V	S	EUR/USD	31.07.2025	1,08	1	-	5,70%	0,14	0,15	0,00%	41,4	-12,89	-0,0020	-0,0042	-3,02%	1,08
ESIRG.V	S	EUR/USD	15.08.2025	1,14	1	-	0,14%	0,94	0,95	0,00%	23,1	-47,89	-0,0005	-0,0069	-0,73%	1,12
ESIRH.V	S	EUR/USD	15.08.2025	1,12	1	-	1,93%	0,59	0,60	0,00%	27,2	-35,13	-0,0007	-0,0063	-1,07%	1,10
ESIRI.V	S	EUR/USD	15.08.2025	1,10	1	-	3,78%	0,35	0,36	0,00%	30,6	-23,84	-0,0011	-0,0053	-1,52%	1,09
ESIRJ.V	S	EUR/USD	15.08.2025	1,08	1	-	5,70%	0,20	0,21	0,00%	34,6	-15,43	-0,0016	-0,0042	-2,10%	1,07



Sembol	Tip	D.Varlık	Vade	Kul.F.	Çarpan	D.V.F.	Kul.Uzaklık%	P.Y.Alis	P.Y.Satis	%Deg.	Kaldirac	Delta%	Duy.	Teta(TL)	Teta(%)	Basabas
AAIAM.V	A	ALTINONS	16.06.2025	2.800	0,01	3.372,88	20,46%	5,74	5,77	0,00%	5,9	100,00	1,0000	-0,0013	-0,02%	3.377,00
AAIAN.V	A	ALTINONS	16.06.2025	2.900	0,01	3.372,88	16,31%	4,74	4,77	0,86%	7,1	100,00	1,0000	-0,0012	-0,02%	3.377,00
AAIAO.V	A	ALTINONS	16.06.2025	3.100	0,01	3.372,88	8,80%	2,74	2,77	0,00%	12,2	98,84	1,0118	-0,0027	-0,10%	3.377,00
AAIAP.V	A	ALTINONS	16.06.2025	3.400	0,01	3.372,88	-0,80%	0,42	0,44	-10,42%	34,4	42,87	2,3326	-0,0253	-6,02%	3.444,00
AAIAQ.V	A	ALTINONS	30.06.2025	3.100	0,01	3.372,88	8,80%	2,92	2,95	3,19%	10,2	87,87	1,1381	-0,0113	-0,39%	3.395,00
AAIAR.V	A	ALTINONS	30.06.2025	3.200	0,01	3.372,88	5,40%	2,09	2,12	-5,88%	12,5	77,33	1,2931	-0,0161	-0,77%	3.412,00
AAIAS.V	A	ALTINONS	30.06.2025	3.400	0,01	3.372,88	-0,80%	0,90	0,92	-6,12%	17,7	47,23	2,1174	-0,0211	-2,34%	3.492,00
AAIAT.V	A	ALTINONS	30.06.2025	3.500	0,01	3.372,88	-3,63%	0,54	0,55	-8,47%	20,5	32,78	3,0503	-0,0195	-3,60%	3.555,00
AAIAU.V	A	ALTINONS	14.07.2025	3.100	0,01	3.372,88	8,80%	3,11	3,14	2,61%	8,9	82,06	1,2187	-0,0122	-0,39%	3.414,00
AAIAV.V	A	ALTINONS	14.07.2025	3.200	0,01	3.372,88	5,40%	2,31	2,34	-2,92%	10,7	73,07	1,3685	-0,0143	-0,62%	3.434,00
AAIAW.V	A	ALTINONS	14.07.2025	3.400	0,01	3.372,88	-0,80%	1,16	1,18	-4,92%	14,1	48,45	2,0641	-0,0170	-1,47%	3.518,00
AAIAX.V	A	ALTINONS	14.07.2025	3.500	0,01	3.372,88	-3,63%	0,78	0,80	-3,66%	15,8	36,64	2,7292	-0,0163	-2,09%	3.580,00
AAIAY.V	A	ALTINONS	31.07.2025	3.200	0,01	3.372,88	5,40%	2,62	2,65	-2,22%	8,9	69,38	1,4414	-0,0135	-0,52%	3.465,00
AAIAZ.V	A	ALTINONS	31.07.2025	3.400	0,01	3.372,88	-0,80%	1,45	1,47	-3,92%	11,5	49,49	2,0207	-0,0147	-1,01%	3.547,00
AAIBA.V	A	ALTINONS	31.07.2025	3.500	0,01	3.372,88	-3,63%	1,07	1,09	0,00%	12,5	39,70	2,5189	-0,0143	-1,34%	3.609,00
AAIBB.V	A	ALTINONS	31.07.2025	3.600	0,01	3.372,88	-6,31%	0,77	0,78	-3,70%	13,6	31,07	3,2182	-0,0133	-1,73%	3.678,00
AAIBC.V	A	ALTINONS	15.08.2025	3.200	0,01	3.372,88	5,40%	2,72	2,75	0,00%	8,5	68,53	1,4591	-0,0116	-0,43%	3.475,00
AAIBD.V	A	ALTINONS	15.08.2025	3.400	0,01	3.372,88	-0,80%	1,64	1,66	-3,51%	10,3	50,02	1,9993	-0,0129	-0,79%	3.566,00
AAIBE.V	A	ALTINONS	15.08.2025	3.500	0,01	3.372,88	-3,63%	1,25	1,27	-3,05%	11,1	41,23	2,4255	-0,0128	-1,02%	3.627,00
AAIBF.V	A	ALTINONS	15.08.2025	3.600	0,01	3.372,88	-6,31%	0,95	0,97	-5,05%	11,8	33,36	2,9980	-0,0121	-1,28%	3.697,00
AAIPU.V	S	ALTINONS	16.06.2025	3.100	0,01	3.372,88	8,80%	0,01	0,05	0,00%	0,0	-1,16	-85,8688	-0,0015	-15,39%	3.095,00
AAIPV.V	S	ALTINONS	16.06.2025	2.900	0,01	3.372,88	16,31%	0,01	0,05	0,00%	0,0	-0,00	-	-0,0000	-0,03%	2.895,00
AAIPW.V	S	ALTINONS	16.06.2025	2.700	0,01	3.372,88	24,92%	0,01	0,03	0,00%	0,0	-0,00	-	-0,0000	-0,00%	2.697,00
AAIPX.V	S	ALTINONS	16.06.2025	2.600	0,01	3.372,88	29,73%	0,01	0,03	0,00%	0,0	-0,00	-	-0,0000	-0,00%	2.597,00
AAIPY.V	S	ALTINONS	30.06.2025	3.300	0,01	3.372,88	2,21%	0,64	0,66	0,00%	19,5	-37,00	-2,7030	-0,0184	-2,87%	3.234,00
AAIPZ.V	S	ALTINONS	30.06.2025	3.200	0,01	3.372,88	5,40%	0,33	0,34	0,00%	23,2	-22,67	-4,4115	-0,0146	-4,41%	3.166,00
AAIQA.V	S	ALTINONS	30.06.2025	3.100	0,01	3.372,88	8,80%	0,14	0,15	0,00%	29,0	-12,06	-8,2951	-0,0097	-6,91%	3.085,00
AAIQB.V	S	ALTINONS	30.06.2025	3.000	0,01	3.372,88	12,43%	0,06	0,07	-14,29%	32,0	-5,69	-17,5824	-0,0055	-9,24%	2.993,00
AAIQC.V	S	ALTINONS	14.07.2025	3.300	0,01	3.372,88	2,21%	0,87	0,89	0,00%	15,1	-38,88	-2,5719	-0,0148	-1,70%	3.211,00
AAIQD.V	S	ALTINONS	14.07.2025	3.200	0,01	3.372,88	5,40%	0,52	0,53	0,00%	17,5	-26,93	-3,7138	-0,0127	-2,45%	3.147,00
AAIQE.V	S	ALTINONS	14.07.2025	3.100	0,01	3.372,88	8,80%	0,29	0,30	3,45%	19,9	-17,13	-5,8388	-0,0099	-3,40%	3.070,00
AAIQF.V	S	ALTINONS	14.07.2025	3.000	0,01	3.372,88	12,43%	0,15	0,16	0,00%	22,9	-10,18	-9,8189	-0,0070	-4,68%	2.984,00
AAIQG.V	S	ALTINONS	31.07.2025	3.400	0,01	3.372,88	-0,80%	1,66	1,68	0,00%	10,2	-50,43	-1,9831	-0,0133	-0,80%	3.232,00



Sembol	Tip	D.Varlık	Vade	Kul.F.	Çarpan	D.V.F.	Kul.Uzaklık%	P.Y.Alis	P.Y.Satis	%Deg.	Kaldirac	Delta%	Duy.	Teta(TL)	Teta(%)	Basabas
AAIQH.V	S	ALTINONS	31.07.2025	3.200	0,01	3.372,88	5,40%	0,74	0,75	1,37%	13,7	-30,01	-3,3328	-0,0112	-1,52%	3.125,00
AAIQI.V	S	ALTINONS	31.07.2025	3.100	0,01	3.372,88	8,80%	0,47	0,48	0,00%	15,3	-21,27	-4,7018	-0,0095	-2,02%	3.052,00
AAIQJ.V	S	ALTINONS	31.07.2025	3.000	0,01	3.372,88	12,43%	0,29	0,31	0,00%	16,9	-14,55	-6,8708	-0,0077	-2,65%	2.969,00
AAIQK.V	S	ALTINONS	15.08.2025	3.400	0,01	3.372,88	-0,80%	1,79	1,81	0,00%	9,4	-49,98	-2,0007	-0,0113	-0,63%	3.219,00
AAIQL.V	S	ALTINONS	15.08.2025	3.300	0,01	3.372,88	2,21%	1,28	1,30	0,00%	10,7	-40,65	-2,4602	-0,0110	-0,86%	3.170,00
AAIQM.V	S	ALTINONS	15.08.2025	3.200	0,01	3.372,88	5,40%	0,88	0,89	0,00%	12,1	-31,47	-3,1781	-0,0100	-1,14%	3.111,00
AAIQN.V	S	ALTINONS	15.08.2025	3.100	0,01	3.372,88	8,80%	0,57	0,58	-1,69%	13,7	-23,08	-4,3325	-0,0086	-1,50%	3.042,00
GXIAE.V	A	XALTSPT	16.06.2025	3.400	0,005	4.265,41	25,45%	4,50	4,52	0,00%	5,0	100,00	2,0001	0,0039	0,09%	4.304,00
GXIAF.V	A	XALTSPT	16.06.2025	3.600	0,005	4.265,41	18,48%	3,51	3,53	0,00%	6,5	99,92	2,0015	0,0028	0,08%	4.306,00
GXIAG.V	A	XALTSPT	16.06.2025	3.800	0,005	4.265,41	12,25%	2,52	2,54	0,00%	9,1	98,69	2,0266	-0,0004	-0,02%	4.308,00
GXIAH.V	A	XALTSPT	16.06.2025	4.000	0,005	4.265,41	6,64%	1,59	1,61	5,44%	13,8	90,14	2,2187	-0,0108	-0,68%	4.322,00
GXIAI.V	A	XALTSPT	30.06.2025	3.900	0,005	4.265,41	9,37%	2,48	2,50	2,05%	8,7	84,50	2,3670	-0,0121	-0,49%	4.400,00
GXIAJ.V	A	XALTSPT	30.06.2025	4.100	0,005	4.265,41	4,03%	1,73	1,75	4,82%	11,1	72,61	2,7543	-0,0166	-0,96%	4.450,00
GXIAK.V	A	XALTSPT	30.06.2025	4.300	0,005	4.265,41	-0,80%	1,11	1,12	3,70%	14,4	57,51	3,4779	-0,0181	-1,63%	4.524,00
GXIAL.V	A	XALTSPT	30.06.2025	4.500	0,005	4.265,41	-5,21%	0,70	0,71	1,45%	17,5	41,79	4,7856	-0,0173	-2,47%	4.642,00
GXIAM.V	A	XALTSPT	14.07.2025	3.900	0,005	4.265,41	9,37%	2,83	2,85	0,35%	7,8	82,30	2,4302	-0,0103	-0,36%	4.470,00
GXIAN.V	A	XALTSPT	14.07.2025	4.100	0,005	4.265,41	4,03%	2,11	2,13	7,07%	9,7	72,47	2,7597	-0,0129	-0,61%	4.526,00
GXIAO.V	A	XALTSPT	14.07.2025	4.300	0,005	4.265,41	-0,80%	1,52	1,53	0,00%	11,7	60,48	3,3070	-0,0142	-0,94%	4.606,00
GXIAP.V	A	XALTSPT	14.07.2025	4.500	0,005	4.265,41	-5,21%	1,05	1,06	0,00%	14,2	47,99	4,1674	-0,0139	-1,32%	4.712,00
GXIAQ.V	A	XALTSPT	31.07.2025	3.900	0,005	4.265,41	9,37%	3,12	3,14	0,00%	7,9	83,63	2,3914	-0,0071	-0,23%	4.528,00
GXIAR.V	A	XALTSPT	31.07.2025	4.100	0,005	4.265,41	4,03%	2,36	2,38	0,00%	10,0	75,40	2,6527	-0,0087	-0,37%	4.576,00
GXIAS.V	A	XALTSPT	31.07.2025	4.300	0,005	4.265,41	-0,80%	1,74	1,75	0,00%	12,2	64,32	3,1095	-0,0098	-0,56%	4.650,00
GXIAT.V	A	XALTSPT	31.07.2025	4.500	0,005	4.265,41	-5,21%	1,24	1,25	0,00%	14,9	52,45	3,8129	-0,0097	-0,78%	4.750,00
GXIAU.V	A	XALTSPT	15.08.2025	3.900	0,005	4.265,41	9,37%	3,55	3,57	4,40%	6,9	81,06	2,4672	-0,0073	-0,21%	4.614,00
GXIAV.V	A	XALTSPT	15.08.2025	4.100	0,005	4.265,41	4,03%	2,85	2,87	0,00%	8,2	73,83	2,7089	-0,0087	-0,30%	4.674,00
GXIAW.V	A	XALTSPT	15.08.2025	4.300	0,005	4.265,41	-0,80%	2,26	2,27	0,00%	9,5	65,27	3,0641	-0,0096	-0,42%	4.754,00
GXIAX.V	A	XALTSPT	15.08.2025	4.600	0,005	4.265,41	-7,27%	1,55	1,56	0,00%	11,8	51,80	3,8609	-0,0096	-0,62%	4.912,00
GXIP.E.V	S	XALTSPT	16.06.2025	3.800	0,005	4.265,41	12,25%	0,01	0,03	0,00%	0,0	-1,31	-152,3577	-0,0025	-25,08%	3.794,00
GXIPF.V	S	XALTSPT	16.06.2025	3.600	0,005	4.265,41	18,48%	0,01	0,03	0,00%	0,0	-0,08	-2.590,0365	-0,0002	-2,09%	3.594,00
GXIPG.V	S	XALTSPT	16.06.2025	3.400	0,005	4.265,41	25,45%	0,01	0,03	0,00%	0,0	-0,00	-	-0,0000	-0,09%	3.394,00
GXIPH.V	S	XALTSPT	16.06.2025	3.200	0,005	4.265,41	33,29%	0,01	0,03	0,00%	0,0	-0,00	-	-0,0000	-0,01%	3.194,00
GXIPI.V	S	XALTSPT	30.06.2025	4.300	0,005	4.265,41	-0,80%	0,80	0,81	0,00%	8,9	-42,49	-4,7066	-0,0180	-2,25%	4.138,00
GXIPJ.V	S	XALTSPT	30.06.2025	4.100	0,005	4.265,41	4,03%	0,43	0,44	0,00%	10,1	-27,39	-7,3030	-0,0173	-4,02%	4.012,00

Sembol	Tip	D.Varlık	Vade	Kul.F.	Çarpan	D.V.F.	Kul.Uzaklık%	P.Y.Alis	P.Y.Satis	%Deg.	Kaldirac	Delta%	Duy.	Teta(TL)	Teta(%)	Basabas
GXIPK.V	S	XALTSPT	30.06.2025	4.000	0,005	4.265,41	6,64%	0,30	0,31	0,00%	10,8	-20,74	-9,6450	-0,0156	-5,19%	3.938,00
GXIPL.V	S	XALTSPT	30.06.2025	3.800	0,005	4.265,41	12,25%	0,14	0,15	0,00%	11,5	-11,29	-17,7175	-0,0117	-8,37%	3.770,00
GXIPM.V	S	XALTSPT	14.07.2025	4.300	0,005	4.265,41	-0,80%	0,93	0,94	0,00%	6,7	-39,52	-5,0604	-0,0141	-1,51%	4.112,00
GXIPN.V	S	XALTSPT	14.07.2025	4.100	0,005	4.265,41	4,03%	0,56	0,57	0,00%	7,3	-27,53	-7,2649	-0,0136	-2,43%	3.986,00
GXIPO.V	S	XALTSPT	14.07.2025	4.000	0,005	4.265,41	6,64%	0,43	0,44	0,00%	7,6	-22,52	-8,8806	-0,0131	-3,04%	3.912,00
GXIPP.V	S	XALTSPT	14.07.2025	3.800	0,005	4.265,41	12,25%	0,24	0,25	0,00%	8,0	-13,95	-14,3392	-0,0108	-4,49%	3.750,00
GXIPQ.V	S	XALTSPT	31.07.2025	4.300	0,005	4.265,41	-0,80%	0,83	0,84	0,00%	5,9	-35,68	-5,6052	-0,0096	-1,16%	4.132,00
GXIPR.V	S	XALTSPT	31.07.2025	4.100	0,005	4.265,41	4,03%	0,50	0,51	0,00%	6,4	-24,60	-8,1285	-0,0094	-1,88%	3.998,00
GXIPS.V	S	XALTSPT	31.07.2025	4.000	0,005	4.265,41	6,64%	0,39	0,40	0,00%	6,5	-20,19	-9,9061	-0,0092	-2,35%	3.920,00
GXIPT.V	S	XALTSPT	31.07.2025	3.800	0,005	4.265,41	12,25%	0,24	0,25	0,00%	6,7	-13,11	-15,2549	-0,0081	-3,35%	3.750,00
GXIPU.V	S	XALTSPT	15.08.2025	4.300	0,005	4.265,41	-0,80%	1,07	1,08	0,00%	4,5	-34,73	-5,7591	-0,0094	-0,88%	4.084,00
GXIPV.V	S	XALTSPT	15.08.2025	4.100	0,005	4.265,41	4,03%	0,72	0,73	0,00%	4,9	-26,17	-7,6423	-0,0094	-1,30%	3.954,00
GXIPW.V	S	XALTSPT	15.08.2025	4.000	0,005	4.265,41	6,64%	0,61	0,62	0,00%	4,9	-22,58	-8,8569	-0,0093	-1,53%	3.876,00
GXIPX.V	S	XALTSPT	15.08.2025	3.800	0,005	4.265,41	12,25%	0,40	0,41	0,00%	5,1	-16,02	-12,4824	-0,0085	-2,12%	3.718,00



Sembol	Tip	D.Varlık	Vade	Kul.F.	Çarpan	D.V.F.	Kul.Uzaklık%	P.Y.Alis	P.Y.Satis	%Deg.	Kaldirac	Delta%	Duy.	Teta(TL)	Teta(%)	Basabas
AOIEM.V	A	GÜMÜSONS	16.06.2025	30,00	0,02	34,66	15,52%	3,67	3,71	1,41%	7,4	98,97	0,0128	-0,0019	-0,05%	34,72
AOIEN.V	A	GÜMÜSONS	16.06.2025	33,00	0,02	34,66	5,02%	1,52	1,55	4,86%	14,1	78,65	0,0162	-0,0234	-1,54%	34,97
AOIEO.V	A	GÜMÜSONS	16.06.2025	38,00	0,02	34,66	-8,80%	0,08	0,09	0,00%	33,1	9,70	0,1310	-0,0144	-18,02%	38,11
AOIEP.V	A	GÜMÜSONS	16.06.2025	46,00	0,02	34,66	-24,66%	0,01	0,04	0,00%	0,0	0,02	66,8748	-0,0001	-0,54%	46,05
AOIEQ.V	A	GÜMÜSONS	30.06.2025	32,00	0,02	34,66	8,30%	2,45	2,48	0,42%	8,8	79,07	0,0161	-0,0166	-0,68%	35,15
AOIER.V	A	GÜMÜSONS	30.06.2025	35,00	0,02	34,66	-0,98%	1,07	1,09	1,92%	12,5	48,59	0,0262	-0,0241	-2,25%	36,39
AOIES.V	A	GÜMÜSONS	30.06.2025	38,00	0,02	34,66	-8,80%	0,39	0,40	-2,56%	16,0	22,89	0,0555	-0,0191	-4,89%	38,51
AOIET.V	A	GÜMÜSONS	30.06.2025	40,00	0,02	34,66	-13,36%	0,20	0,21	0,00%	17,6	12,90	0,0985	-0,0138	-6,88%	40,27
AOIEU.V	A	GÜMÜSONS	14.07.2025	32,00	0,02	34,66	8,30%	2,65	2,68	2,32%	7,7	75,11	0,0169	-0,0145	-0,55%	35,41
AOIEV.V	A	GÜMÜSONS	14.07.2025	35,00	0,02	34,66	-0,98%	1,34	1,36	2,29%	10,1	49,77	0,0255	-0,0189	-1,41%	36,73
AOIEW.V	A	GÜMÜSONS	14.07.2025	38,00	0,02	34,66	-8,80%	0,62	0,63	0,00%	12,3	28,04	0,0453	-0,0167	-2,69%	38,80
AOIEX.V	A	GÜMÜSONS	14.07.2025	40,00	0,02	34,66	-13,36%	0,36	0,37	2,86%	13,7	18,06	0,0704	-0,0134	-3,71%	40,47
AOIEY.V	A	GÜMÜSONS	31.07.2025	32,00	0,02	34,66	8,30%	2,92	2,95	1,76%	6,7	71,80	0,0177	-0,0133	-0,45%	35,75
AOIEZ.V	A	GÜMÜSONS	31.07.2025	35,00	0,02	34,66	-0,98%	1,60	1,62	0,64%	8,6	50,68	0,0251	-0,0155	-0,97%	37,06
AOIFA.V	A	GÜMÜSONS	31.07.2025	38,00	0,02	34,66	-8,80%	0,85	0,87	7,69%	10,2	31,81	0,0400	-0,0144	-1,70%	39,11
AOIFB.V	A	GÜMÜSONS	31.07.2025	40,00	0,02	34,66	-13,36%	0,55	0,56	1,85%	11,3	22,34	0,0569	-0,0123	-2,25%	40,71
AOIFC.V	A	GÜMÜSONS	15.08.2025	32,00	0,02	34,66	8,30%	3,01	3,04	1,69%	6,4	71,04	0,0179	-0,0112	-0,37%	35,86
AOIFD.V	A	GÜMÜSONS	15.08.2025	35,00	0,02	34,66	-0,98%	1,80	1,82	7,23%	7,8	51,30	0,0248	-0,0136	-0,75%	37,31
AOIFE.V	A	GÜMÜSONS	15.08.2025	38,00	0,02	34,66	-8,80%	1,05	1,07	2,94%	9,0	34,29	0,0371	-0,0131	-1,25%	39,36
AOIFF.V	A	GÜMÜSONS	15.08.2025	40,00	0,02	34,66	-13,36%	0,73	0,74	0,00%	9,6	25,61	0,0496	-0,0118	-1,62%	40,94
AOITM.V	S	GÜMÜSONS	16.06.2025	36,00	0,02	34,66	-3,73%	1,38	1,41	0,00%	13,9	-70,45	-0,0180	-0,0290	-2,10%	34,21
AOITN.V	S	GÜMÜSONS	16.06.2025	33,00	0,02	34,66	5,02%	0,22	0,23	-14,81%	27,7	-21,35	-0,0595	-0,0234	-10,63%	32,71
AOITO.V	S	GÜMÜSONS	16.06.2025	30,00	0,02	34,66	15,52%	0,01	0,04	-50,00%	0,0	-1,03	-1,2323	-0,0019	-19,39%	29,95
AOITP.V	S	GÜMÜSONS	16.06.2025	27,00	0,02	34,66	28,36%	0,01	0,03	0,00%	0,0	-0,01	-	-0,0000	-0,15%	26,96
AOITQ.V	S	GÜMÜSONS	30.06.2025	35,00	0,02	34,66	-0,98%	1,34	1,36	-4,86%	10,5	-51,39	-0,0247	-0,0241	-1,80%	33,27
AOITR.V	S	GÜMÜSONS	30.06.2025	33,00	0,02	34,66	5,02%	0,59	0,60	-10,45%	14,0	-30,40	-0,0418	-0,0205	-3,47%	32,24
AOITS.V	S	GÜMÜSONS	30.06.2025	31,00	0,02	34,66	11,79%	0,20	0,21	-4,55%	19,0	-13,25	-0,0959	-0,0122	-6,12%	30,73
AOITT.V	S	GÜMÜSONS	30.06.2025	29,00	0,02	34,66	19,50%	0,05	0,07	0,00%	24,4	-4,47	-0,2844	-0,0055	-10,95%	28,91
AOITU.V	S	GÜMÜSONS	14.07.2025	35,00	0,02	34,66	-0,98%	1,61	1,63	-4,09%	8,5	-50,23	-0,0253	-0,0189	-1,18%	32,93
AOITV.V	S	GÜMÜSONS	14.07.2025	33,00	0,02	34,66	5,02%	0,83	0,85	-3,37%	10,9	-33,06	-0,0384	-0,0167	-2,02%	31,92
AOITW.V	S	GÜMÜSONS	14.07.2025	31,00	0,02	34,66	11,79%	0,36	0,37	0,00%	13,8	-17,72	-0,0717	-0,0118	-3,27%	30,53
AOITX.V	S	GÜMÜSONS	14.07.2025	29,00	0,02	34,66	19,50%	0,12	0,13	0,00%	17,3	-7,62	-0,1669	-0,0065	-5,41%	28,83
AOITY.V	S	GÜMÜSONS	31.07.2025	35,00	0,02	34,66	-0,98%	1,96	1,98	-2,94%	6,8	-49,02	-0,0259	-0,0163	-0,83%	32,48

Sembol	Tip	D.Varlık	Vade	Kul.F.	Çarpan	D.V.F.	Kul.Uzaklık%	P.Y.Alis	P.Y.Satis	%Deg.	Kaldirac	Delta%	Duy.	Teta(TL)	Teta(%)	Basabas
AOITZ.V	S	GÜMÜSONS	31.07.2025	33,00	0,02	34,66	5,02%	1,05	1,07	-3,60%	9,0	-34,57	-0,0368	-0,0138	-1,31%	31,64
AOIUA.V	S	GÜMÜSONS	31.07.2025	31,00	0,02	34,66	11,79%	0,51	0,52	0,00%	11,0	-20,66	-0,0615	-0,0104	-2,05%	30,34
AOIUB.V	S	GÜMÜSONS	31.07.2025	29,00	0,02	34,66	19,50%	0,22	0,23	0,00%	13,1	-10,54	-0,1206	-0,0067	-3,05%	28,71
AOIUC.V	S	GÜMÜSONS	15.08.2025	35,00	0,02	34,66	-0,98%	2,07	2,09	-1,40%	6,4	-48,70	-0,0261	-0,0136	-0,66%	32,34
AOIUD.V	S	GÜMÜSONS	15.08.2025	33,00	0,02	34,66	5,02%	1,24	1,26	0,00%	7,8	-35,53	-0,0358	-0,0123	-0,99%	31,40
AOIUE.V	S	GÜMÜSONS	15.08.2025	31,00	0,02	34,66	11,79%	0,66	0,67	-2,86%	9,4	-22,79	-0,0558	-0,0098	-1,48%	30,15
AOIUF.V	S	GÜMÜSONS	15.08.2025	29,00	0,02	34,66	19,50%	0,32	0,33	0,00%	11,0	-12,94	-0,0982	-0,0069	-2,16%	28,58

Sembol	Tip	D.Varlık	Vade	Kul.F.	Çarpan	D.V.F.	Kul.Uzaklık%	P.Y.Alis	P.Y.Satis	%Deg.	Kaldirac	Delta%	Duy.	Teta(TL)	Teta(%)	Basabas
CUIBW.V	A	BAKIR	25.06.2025	4,50	0,2	-	9,04%	3,77	3,79	0,00%	8,4	80,36	0,0016	-0,0290	-0,77%	4,98
CUIBX.V	A	BAKIR	25.06.2025	4,80	0,2	-	2,23%	1,93	1,96	3,37%	12,9	61,36	0,0021	-0,0339	-1,75%	5,05
CUIBY.V	A	BAKIR	25.06.2025	5,30	0,2	-	-7,42%	0,41	0,42	7,89%	20,9	20,56	0,0062	-0,0245	-5,98%	5,35
CUIBZ.V	A	BAKIR	25.06.2025	5,80	0,2	-	-15,40%	0,05	0,07	0,00%	28,6	3,71	0,0343	-0,0069	-13,84%	5,81
CUICA.V	A	BAKIR	28.07.2025	4,50	0,2	-	9,04%	4,44	4,46	9,18%	7,3	75,85	0,0017	-0,0156	-0,35%	5,07
CUICB.V	A	BAKIR	28.07.2025	4,80	0,2	-	2,23%	2,86	2,88	7,75%	9,1	59,09	0,0022	-0,0194	-0,68%	5,17
CUICC.V	A	BAKIR	28.07.2025	5,30	0,2	-	-7,42%	1,20	1,21	4,35%	11,9	31,53	0,0040	-0,0182	-1,51%	5,45
CUICD.V	A	BAKIR	28.07.2025	5,80	0,2	-	-15,40%	0,46	0,47	-2,22%	14,6	14,03	0,0091	-0,0118	-2,56%	5,86
CUIQW.V	S	BAKIR	25.06.2025	5,20	0,2	-	-5,63%	2,75	2,77	0,00%	9,8	-72,64	-0,0017	-0,0290	-1,05%	4,85
CUIQX.V	S	BAKIR	25.06.2025	4,80	0,2	-	2,23%	0,94	0,95	-11,93%	15,1	-38,62	-0,0033	-0,0338	-3,59%	4,68
CUIQY.V	S	BAKIR	25.06.2025	4,40	0,2	-	11,52%	0,20	0,24	-11,11%	21,4	-11,66	-0,0109	-0,0179	-8,97%	4,37
CUIQZ.V	S	BAKIR	25.06.2025	4,00	0,2	-	22,68%	0,02	0,04	0,00%	26,6	-2,07	-0,0615	-0,0048	-23,76%	3,99
CUIRA.V	S	BAKIR	28.07.2025	5,20	0,2	-	-5,63%	3,21	3,23	0,00%	6,9	-63,59	-0,0020	-0,0191	-0,59%	4,79
CUIRB.V	S	BAKIR	28.07.2025	4,80	0,2	-	2,23%	1,47	1,50	-6,79%	9,4	-40,91	-0,0031	-0,0194	-1,32%	4,61
CUIRC.V	S	BAKIR	28.07.2025	4,40	0,2	-	11,52%	0,51	0,52	-18,75%	12,3	-19,45	-0,0065	-0,0138	-2,71%	4,33
CUIRD.V	S	BAKIR	28.07.2025	4,00	0,2	-	22,68%	0,14	0,15	-11,76%	15,3	-6,75	-0,0188	-0,0068	-4,86%	3,98

Sembol	Tip	D.Varlık	Vade	Kul.F.	Çarpan	D.V.F.	Kul.Uzaklik%	P.Y.Alis	P.Y.Satis	%Deg.	Kaldirac	Delta%	Duy.	Teta(TL)	Teta(%)	Basabas
PPICY.V	A	BRENT	25.06.2025	60	0,01	-	8,03%	2,42	2,46	0,00%	8,2	75,84	0,0335	-0,0242	-1,00%	66,25
PPICZ.V	A	BRENT	25.06.2025	65	0,01	-	-0,28%	1,13	1,16	-7,20%	12,1	51,19	0,0497	-0,0284	-2,52%	67,95
PPIDA.V	A	BRENT	25.06.2025	70	0,01	-	-7,40%	0,40	0,42	-12,77%	16,8	25,07	0,1014	-0,0216	-5,41%	71,07
PPIDB.V	A	BRENT	25.06.2025	75	0,01	-	-13,58%	0,13	0,14	-12,50%	21,4	10,08	0,2522	-0,0122	-9,39%	75,36
PPIDC.V	A	BRENT	28.07.2025	60	0,01	-	8,03%	2,82	2,85	-2,72%	6,0	69,37	0,0366	-0,0159	-0,56%	67,25
PPIDD.V	A	BRENT	28.07.2025	65	0,01	-	-0,28%	1,64	1,67	-5,59%	7,8	52,81	0,0481	-0,0167	-1,02%	69,25
PPIDE.V	A	BRENT	28.07.2025	70	0,01	-	-7,40%	0,94	0,96	-5,94%	9,2	36,23	0,0702	-0,0158	-1,68%	72,44
PPIDF.V	A	BRENT	28.07.2025	75	0,01	-	-13,58%	0,57	0,58	-6,45%	10,1	24,23	0,1049	-0,0139	-2,44%	76,47
PPIRY.V	S	BRENT	25.06.2025	70	0,01	-	-7,40%	2,37	2,40	4,41%	7,8	-74,55	-0,0341	-0,0222	-0,93%	63,90
PPIRZ.V	S	BRENT	25.06.2025	65	0,01	-	-0,28%	1,12	1,14	3,67%	10,8	-48,81	-0,0521	-0,0284	-2,53%	62,10
PPISA.V	S	BRENT	25.06.2025	60	0,01	-	8,03%	0,43	0,44	0,00%	13,6	-23,95	-0,1061	-0,0238	-5,53%	58,88
PPISB.V	S	BRENT	25.06.2025	55	0,01	-	17,85%	0,14	0,15	7,14%	15,8	-9,29	-0,2735	-0,0137	-9,82%	54,62
PPISC.V	S	BRENT	28.07.2025	70	0,01	-	-7,40%	3,19	3,22	4,22%	5,2	-63,22	-0,0402	-0,0164	-0,51%	61,81
PPISD.V	S	BRENT	28.07.2025	65	0,01	-	-0,28%	1,90	1,92	2,67%	6,6	-47,12	-0,0540	-0,0170	-0,89%	60,12
PPISE.V	S	BRENT	28.07.2025	60	0,01	-	8,03%	1,05	1,07	0,95%	7,8	-30,44	-0,0835	-0,0156	-1,48%	57,28
PPISF.V	S	BRENT	28.07.2025	55	0,01	-	17,85%	0,57	0,58	1,79%	8,4	-17,81	-0,1427	-0,0125	-2,20%	53,53

Sembol	Tip	D.Varlık	Vade	Kul.F.	Çarpan	D.V.F.	Kul.Uzaklık%	P.Y.Alis	P.Y.Satis	%Deg.	Kaldirac	Delta%	Duy.	Teta(TL)	Teta(%)	Basabas
CTICR.V	A	PAMUK	25.06.2025	65,00	1	-	4,14%	1,29	1,31	0,00%	15,4	75,32	0,0338	0,0129	1,00%	65,03
CTICS.V	A	PAMUK	25.06.2025	70,00	1	-	-3,30%	0,32	0,34	-5,71%	25,8	30,95	0,0821	0,0148	4,63%	70,01
CTICT.V	A	PAMUK	25.06.2025	75,00	1	-	-9,75%	0,06	0,07	-33,33%	34,2	7,71	0,3300	0,0065	10,76%	75,00
CTICU.V	A	PAMUK	25.06.2025	85,00	1	-	-20,36%	0,01	0,06	-50,00%	0,0	0,81	3,1346	0,0011	10,87%	85,00
CTICV.V	A	PAMUK	28.07.2025	65,00	1	-	4,14%	1,58	1,60	-2,42%	11,5	68,42	0,0372	0,0082	0,52%	65,04
CTICW.V	A	PAMUK	28.07.2025	70,00	1	-	-3,30%	0,67	0,68	-4,23%	15,1	38,68	0,0657	0,0094	1,40%	70,02
CTICX.V	A	PAMUK	28.07.2025	75,00	1	-	-9,75%	0,25	0,26	-7,14%	18,9	17,72	0,1435	0,0066	2,66%	75,01
CTICY.V	A	PAMUK	28.07.2025	85,00	1	-	-20,36%	0,03	0,05	0,00%	27,0	3,04	0,8365	0,0018	6,03%	85,00
CTIQV.V	S	PAMUK	25.06.2025	75,00	1	-	-9,75%	2,95	2,97	3,15%	8,4	-92,29	-0,0275	0,0065	0,22%	74,92
CTIQW.V	S	PAMUK	25.06.2025	70,00	1	-	-3,30%	1,24	1,26	0,00%	14,9	-68,90	-0,0369	0,0150	1,21%	69,97
CTIQX.V	S	PAMUK	25.06.2025	65,00	1	-	4,14%	0,24	0,25	0,00%	27,1	-24,45	-0,1040	0,0127	5,30%	64,99
CTIQY.V	S	PAMUK	25.06.2025	60,00	1	-	12,82%	0,01	0,05	0,00%	76,6	-2,88	-0,8831	0,0025	25,38%	60,00
CTIQZ.V	S	PAMUK	28.07.2025	75,00	1	-	-9,75%	3,14	3,16	0,00%	7,0	-82,19	-0,0309	0,0067	0,21%	74,92
CTIRG.V	S	PAMUK	28.07.2025	70,00	1	-	-3,30%	1,59	1,61	0,00%	10,3	-61,32	-0,0415	0,0094	0,59%	69,96
CTIRH.V	S	PAMUK	28.07.2025	65,00	1	-	4,14%	0,53	0,54	0,00%	15,8	-31,52	-0,0806	0,0082	1,54%	64,99
CTIRI.V	S	PAMUK	28.07.2025	60,00	1	-	12,82%	0,09	0,10	0,00%	24,8	-8,37	-0,3037	0,0033	3,64%	60,00

Sembol	Tip	D.Varlik	Vade	Kul.F.	Çarpan	D.V.F.	Kul.Uzaklik%	P.Y.Alis	P.Y.Satis	%Deg.	Kaldirac	Delta%	Duy.	Teta(TL)	Teta(%)	Basabas
DKICY.V	A	DAX	30.06.2025	22.000	0,0001	-	10,54%	11,07	11,10	1,11%	8,6	87,29	2,5508	-0,0416	-0,38%	24.471,55
DKICZ.V	A	DAX	30.06.2025	23.000	0,0001	-	5,74%	7,32	7,35	3,82%	11,3	75,70	2,9414	-0,0587	-0,80%	24.636,57
DKIDA.V	A	DAX	30.06.2025	24.000	0,0001	-	1,33%	4,30	4,33	4,81%	14,7	58,03	3,8373	-0,0706	-1,64%	24.964,13
DKIDB.V	A	DAX	30.06.2025	25.000	0,0001	-	-2,72%	2,32	2,34	4,00%	18,1	38,51	5,7823	-0,0697	-3,00%	25.521,03
DKIDC.V	A	DAX	31.07.2025	23.000	0,00005	-	5,74%	4,64	4,65	0,00%	8,0	68,18	6,5318	-0,0241	-0,52%	25.070,76
DKIDD.V	A	DAX	31.07.2025	24.000	0,00005	-	1,33%	3,09	3,10	3,32%	10,0	56,68	7,8572	-0,0242	-0,78%	25.380,51
DKIDE.V	A	DAX	31.07.2025	25.000	0,00005	-	-2,72%	1,87	1,88	3,30%	12,5	42,90	10,3807	-0,0224	-1,20%	25.837,21
DKIDF.V	A	DAX	31.07.2025	26.000	0,00005	-	-6,46%	1,06	1,07	2,94%	15,1	29,37	15,1626	-0,0188	-1,77%	26.476,50
DKIRY.V	S	DAX	30.06.2025	23.000	0,0001	-	5,74%	1,40	1,41	-9,68%	19,1	-24,30	-9,1628	-0,0587	-4,19%	22.686,05
DKIRZ.V	S	DAX	30.06.2025	22.000	0,0001	-	10,54%	0,66	0,67	-13,33%	21,4	-12,71	-17,5197	-0,0416	-6,30%	21.850,82
DKISA.V	S	DAX	30.06.2025	21.000	0,0001	-	15,81%	0,31	0,32	-16,22%	22,4	-6,36	-35,0302	-0,0267	-8,63%	20.928,75
DKISB.V	S	DAX	30.06.2025	20.000	0,0001	-	21,60%	0,14	0,16	-11,76%	24,1	-3,09	-72,0363	-0,0160	-11,46%	19.964,37
DKISC.V	S	DAX	31.07.2025	24.000	0,00005	-	1,33%	2,36	2,37	-4,44%	10,0	-43,32	-10,2804	-0,0241	-1,02%	22.944,58
DKISD.V	S	DAX	31.07.2025	23.000	0,00005	-	5,74%	1,65	1,66	-5,14%	10,5	-31,72	-14,0394	-0,0239	-1,45%	22.260,76
DKISE.V	S	DAX	31.07.2025	22.000	0,00005	-	10,54%	1,17	1,18	-6,40%	10,7	-22,87	-19,4752	-0,0222	-1,90%	21.474,52
DKISF.V	S	DAX	31.07.2025	21.000	0,00005	-	15,81%	0,83	0,84	-6,67%	10,7	-16,44	-27,0801	-0,0198	-2,39%	20.625,93

Sembol	Tip	D.Varlik	Vade	Kul.F.	Çarpan	D.V.F.	Kul.Uzaklik%	P.Y.Alis	P.Y.Satis	%Deg.	Kaldirac	Delta%	Duy.	Teta(TL)	Teta(%)	Basabas
DJICR.V	A	DJI	30.06.2025	38.000,00	0,00005	-	11,65%	9,38	9,41	0,00%	7,9	87,71	5,7972	-0,0336	-0,36%	42.784,90
DJICS.V	A	DJI	30.06.2025	40.000,00	0,00005	-	6,07%	6,03	6,05	0,00%	10,7	75,73	6,7143	-0,0474	-0,79%	43.076,37
DJICT.V	A	DJI	30.06.2025	42.000,00	0,00005	-	1,02%	4,13	4,15	-5,80%	11,5	55,86	9,1024	-0,0724	-1,75%	44.110,24
DJICU.V	A	DJI	30.06.2025	44.000,00	0,00005	-	-3,57%	1,52	1,53	0,00%	19,6	34,05	14,9338	-0,0497	-3,27%	44.777,99
DJICV.V	A	DJI	31.07.2025	40.000,00	0,00002	-	6,07%	2,96	2,97	0,00%	7,9	68,94	18,4384	-0,0146	-0,49%	43.775,54
DJICW.V	A	DJI	31.07.2025	42.000,00	0,00002	-	1,02%	1,85	1,86	0,00%	10,3	55,71	22,8175	-0,0147	-0,79%	44.364,48
DJICX.V	A	DJI	31.07.2025	44.000,00	0,00002	-	-3,57%	1,03	1,04	0,00%	13,2	39,66	32,0557	-0,0131	-1,28%	45.322,08
DJICY.V	A	DJI	31.07.2025	46.000,00	0,00002	-	-7,77%	0,60	0,61	-3,23%	15,1	26,30	48,3400	-0,0114	-1,90%	46.775,45
DJIQV.V	S	DJI	30.06.2025	42.000,00	0,00005	-	1,02%	2,28	2,30	0,00%	15,4	-43,51	-11,6863	-0,0552	-2,42%	40.830,47
DJIQW.V	S	DJI	30.06.2025	40.000,00	0,00005	-	6,07%	1,08	1,09	0,00%	17,9	-24,27	-20,9539	-0,0474	-4,39%	39.445,75
DJIQX.V	S	DJI	30.06.2025	38.000,00	0,00005	-	11,65%	0,50	0,51	-1,96%	19,7	-12,29	-41,3852	-0,0336	-6,72%	37.740,67
DJIQY.V	S	DJI	30.06.2025	36.000,00	0,00005	-	17,85%	0,22	0,23	-4,35%	21,7	-5,73	-88,6830	-0,0204	-9,27%	35.883,05
DJIQZ.V	S	DJI	31.07.2025	42.000,00	0,00002	-	1,02%	1,48	1,49	2,04%	9,8	-44,30	-28,6954	-0,0150	-1,01%	40.105,87
DJIRQ.V	S	DJI	31.07.2025	40.000,00	0,00002	-	6,07%	1,00	1,01	0,00%	10,2	-31,26	-40,6604	-0,0149	-1,49%	38.716,06
DJIRW.V	S	DJI	31.07.2025	38.000,00	0,00002	-	11,65%	0,68	0,69	0,00%	10,5	-21,67	-58,6611	-0,0137	-2,01%	37.122,85
DJIRX.V	S	DJI	31.07.2025	36.000,00	0,00002	-	17,85%	0,46	0,47	0,00%	10,6	-14,89	-85,4020	-0,0119	-2,59%	35.402,52

Sembol	Tip	D.Varlık	Vade	Kul.F.	Çarpan	D.V.F.	Kul.Uzaklık%	P.Y.Alis	P.Y.Satis	%Deg.	Kaldirac	Delta%	Duy.	Teta(TL)	Teta(%)	Basabas
SPICR.V	A	SP500	16.06.2025	5.600,00	0,0005	-	6,89%	7,68	7,70	0,00%	14,5	94,73	0,5368	-0,0231	-0,30%	5.991,54
SPICS.V	A	SP500	16.06.2025	5.700,00	0,0005	-	5,01%	5,85	5,87	0,00%	17,9	89,34	0,5692	-0,0388	-0,66%	5.998,48
SPICT.V	A	SP500	16.06.2025	5.800,00	0,0005	-	3,20%	4,17	4,19	0,00%	22,5	79,76	0,6375	-0,0588	-1,41%	6.013,06
SPICU.V	A	SP500	16.06.2025	5.900,00	0,0005	-	1,45%	2,61	2,63	0,00%	29,9	66,51	0,7645	-0,0700	-2,68%	6.033,73
SPICV.V	A	SP500	30.06.2025	5.300,00	0,0005	-	12,94%	14,13	14,15	0,00%	7,4	89,20	0,5701	-0,0446	-0,32%	6.019,51
SPICW.V	A	SP500	30.06.2025	5.500,00	0,0005	-	8,83%	10,67	10,69	0,00%	9,1	82,36	0,6174	-0,0587	-0,55%	6.043,58
SPICX.V	A	SP500	30.06.2025	5.700,00	0,0005	-	5,01%	7,48	7,50	-3,33%	11,4	72,37	0,7026	-0,0706	-0,94%	6.081,37
SPICY.V	A	SP500	30.06.2025	5.900,00	0,0005	-	1,45%	4,76	4,78	0,00%	14,5	58,52	0,8689	-0,0769	-1,62%	6.143,06
SPICZ.V	A	SP500	14.07.2025	5.300,00	0,0005	-	12,94%	14,74	14,76	0,00%	6,8	84,62	0,6009	-0,0455	-0,31%	6.050,53
SPIDP.V	A	SP500	14.07.2025	5.500,00	0,0005	-	8,83%	11,45	11,47	0,00%	8,0	77,80	0,6536	-0,0541	-0,47%	6.083,24
SPIDQ.V	A	SP500	14.07.2025	5.700,00	0,0005	-	5,01%	8,43	8,45	0,00%	9,6	68,83	0,7388	-0,0603	-0,72%	6.129,67
SPIDR.V	A	SP500	14.07.2025	5.900,00	0,0005	-	1,45%	5,78	5,80	0,00%	11,7	57,52	0,8841	-0,0626	-1,08%	6.194,92
SPIDS.V	A	SP500	31.07.2025	5.700,00	0,0002	-	5,01%	3,80	3,81	0,00%	8,2	66,41	1,9143	-0,0212	-0,56%	6.184,34
SPIDT.V	A	SP500	31.07.2025	5.900,00	0,0002	-	1,45%	2,68	2,69	0,00%	10,0	57,05	2,2283	-0,0208	-0,78%	6.241,96
SPIDU.V	A	SP500	31.07.2025	6.100,00	0,0002	-	-1,87%	1,77	1,78	0,00%	12,2	45,81	2,7751	-0,0194	-1,10%	6.326,28
SPIDV.V	A	SP500	31.07.2025	6.300,00	0,0002	-	-4,99%	1,12	1,13	0,00%	14,4	34,29	3,7071	-0,0173	-1,54%	6.443,65
SPIDW.V	A	SP500	15.08.2025	5.700,00	0,0002	-	5,01%	4,08	4,09	0,49%	7,5	65,34	1,9454	-0,0189	-0,46%	6.219,93
SPIDX.V	A	SP500	15.08.2025	5.900,00	0,0002	-	1,45%	3,00	3,01	0,00%	8,9	56,84	2,2364	-0,0186	-0,62%	6.282,64
SPIDY.V	A	SP500	15.08.2025	6.100,00	0,0002	-	-1,87%	2,08	2,09	0,00%	10,6	46,96	2,7068	-0,0176	-0,84%	6.365,69
SPIDZ.V	A	SP500	15.08.2025	6.300,00	0,0002	-	-4,99%	1,38	1,39	0,00%	12,4	36,59	3,4742	-0,0158	-1,14%	6.476,70
SPIQV.V	S	SP500	16.06.2025	5.700,00	0,0005	-	5,01%	0,38	0,39	-11,63%	42,4	-13,70	-3,7109	-0,0534	-14,04%	5.680,17
SPIQW.V	S	SP500	16.06.2025	5.500,00	0,0005	-	8,83%	0,09	0,11	-15,38%	52,7	-4,03	-12,6081	-0,0217	-24,15%	5.494,41
SPIQX.V	S	SP500	16.06.2025	5.300,00	0,0005	-	12,94%	0,02	0,04	0,00%	56,9	-0,97	-52,6125	-0,0066	-32,81%	5.297,97
SPIQY.V	S	SP500	16.06.2025	5.100,00	0,0005	-	17,37%	0,01	0,03	0,00%	0,0	-0,20	-258,7072	-0,0016	-15,82%	5.098,47
SPIQZ.V	S	SP500	30.06.2025	5.700,00	0,0005	-	5,01%	1,89	1,90	-2,58%	17,4	-27,72	-1,8341	-0,0711	-3,76%	5.603,39
SPIRQ.V	S	SP500	30.06.2025	5.500,00	0,0005	-	8,83%	1,12	1,13	0,00%	18,5	-17,64	-2,8818	-0,0587	-5,24%	5.442,54
SPIRW.V	S	SP500	30.06.2025	5.300,00	0,0005	-	12,94%	0,66	0,67	-2,82%	19,4	-10,86	-4,6841	-0,0449	-6,80%	5.265,93
SPIRX.V	S	SP500	30.06.2025	5.100,00	0,0005	-	17,37%	0,37	0,38	-4,88%	20,2	-6,36	-7,9941	-0,0316	-8,53%	5.080,68
SPISQ.V	S	SP500	14.07.2025	5.700,00	0,0005	-	5,01%	2,85	2,86	0,00%	13,0	-31,25	-1,6274	-0,0607	-2,13%	5.554,57
SPISW.V	S	SP500	14.07.2025	5.500,00	0,0005	-	8,83%	1,92	1,93	0,00%	13,6	-22,26	-2,2847	-0,0543	-2,83%	5.401,86
SPISX.V	S	SP500	14.07.2025	5.300,00	0,0005	-	12,94%	1,28	1,29	0,00%	14,2	-15,43	-3,2948	-0,0457	-3,57%	5.234,40
SPITQ.V	S	SP500	14.07.2025	5.100,00	0,0005	-	17,37%	0,82	0,83	0,00%	14,9	-10,35	-4,9122	-0,0363	-4,43%	5.057,80
SPITW.V	S	SP500	31.07.2025	5.900,00	0,0002	-	1,45%	2,02	2,03	0,98%	10,0	-42,96	-2,9593	-0,0209	-1,03%	5.641,94

Sembol	Tip	D.Varlık	Vade	Kul.F.	Çarpan	D.V.F.	Kul.Uzaklık%	P.Y.Alis	P.Y.Satis	%Deg.	Kaldirac	Delta%	Duy.	Teta(TL)	Teta(%)	Basabas
SPITX.V	S	SP500	31.07.2025	5.700,00	0,0002	-	5,01%	1,55	1,56	0,00%	10,2	-33,56	-3,7875	-0,0212	-1,36%	5.501,69
SPIUQ.V	S	SP500	31.07.2025	5.500,00	0,0002	-	8,83%	1,18	1,19	0,00%	10,4	-25,97	-4,8946	-0,0203	-1,72%	5.348,72
SPIUW.V	S	SP500	31.07.2025	5.300,00	0,0002	-	12,94%	0,89	0,90	0,00%	10,5	-19,87	-6,3971	-0,0186	-2,09%	5.185,59
SPIUX.V	S	SP500	15.08.2025	5.900,00	0,0002	-	1,45%	2,33	2,34	-1,69%	8,7	-43,16	-2,9456	-0,0186	-0,80%	5.602,53
SPIVQ.V	S	SP500	15.08.2025	5.700,00	0,0002	-	5,01%	1,83	1,84	0,00%	8,9	-34,66	-3,6681	-0,0189	-1,03%	5.466,09
SPIVW.V	S	SP500	15.08.2025	5.500,00	0,0002	-	8,83%	1,43	1,44	0,00%	9,1	-27,54	-4,6161	-0,0183	-1,28%	5.316,94
SPIVX.V	S	SP500	15.08.2025	5.300,00	0,0002	-	12,94%	1,10	1,11	0,00%	9,3	-21,61	-5,8825	-0,0170	-1,54%	5.158,89

Sembol	Tip	D.Varlık	Vade	Kul.F.	Çarpan	D.V.F.	Kul.Uzaklık%	P.Y.Alis	P.Y.Satis	%Deg.	Kaldirac	Delta%	Duy.	Teta(TL)	Teta(%)	Basabas
NAIDS.V	A	NASDAQ-100	16.06.2025	19.000,00	0,0001	-	14,33%	10,98	11,01	8,20%	7,9	99,10	2,5652	-0,0049	-0,04%	21.798,88
NAIDT.V	A	NASDAQ-100	16.06.2025	20.000,00	0,0001	-	8,61%	7,12	7,15	0,00%	11,8	94,59	2,6874	-0,0215	-0,30%	21.817,62
NAIDU.V	A	NASDAQ-100	16.06.2025	21.000,00	0,0001	-	3,44%	3,62	3,66	4,48%	19,1	76,49	3,3236	-0,0585	-1,62%	21.930,42
NAIDV.V	A	NASDAQ-100	16.06.2025	22.000,00	0,0001	-	-1,26%	1,18	1,21	6,14%	31,8	39,86	6,3774	-0,0697	-5,91%	22.307,60
NAIDW.V	A	NASDAQ-100	30.06.2025	18.000,00	0,0001	-	20,68%	15,13	15,16	0,00%	5,4	94,72	2,6839	-0,0219	-0,14%	21.853,87
NAIDX.V	A	NASDAQ-100	30.06.2025	20.000,00	0,0001	-	8,61%	7,96	8,00	2,97%	8,9	80,62	3,1531	-0,0478	-0,60%	22.033,70
NAIDY.V	A	NASDAQ-100	30.06.2025	21.000,00	0,0001	-	3,44%	4,97	5,00	0,00%	11,7	65,66	3,8715	-0,0602	-1,21%	22.271,06
NAIDZ.V	A	NASDAQ-100	30.06.2025	22.000,00	0,0001	-	-1,26%	2,77	2,80	0,00%	14,9	46,35	5,4841	-0,0634	-2,29%	22.711,80
NAIEA.V	A	NASDAQ-100	14.07.2025	18.000,00	0,0001	-	20,68%	15,40	15,43	0,00%	5,1	91,34	2,7831	-0,0251	-0,16%	21.922,51
NAIEB.V	A	NASDAQ-100	14.07.2025	20.000,00	0,0001	-	8,61%	8,62	8,66	0,00%	7,7	76,07	3,3418	-0,0437	-0,51%	22.201,48
NAIEC.V	A	NASDAQ-100	14.07.2025	21.000,00	0,0001	-	3,44%	5,77	5,80	0,00%	9,7	63,35	4,0129	-0,0499	-0,86%	22.474,44
NAIED.V	A	NASDAQ-100	14.07.2025	22.000,00	0,0001	-	-1,26%	3,55	3,58	4,42%	12,0	47,89	5,3088	-0,0505	-1,42%	22.910,08
NAIEE.V	A	NASDAQ-100	31.07.2025	21.000,00	0,00005	-	3,44%	3,32	3,33	0,00%	8,2	61,91	8,2123	-0,0215	-0,65%	22.693,06
NAIEF.V	A	NASDAQ-100	31.07.2025	22.000,00	0,00005	-	-1,26%	2,13	2,14	4,39%	10,1	49,00	10,3769	-0,0208	-0,98%	23.088,03
NAIEG.V	A	NASDAQ-100	31.07.2025	23.000,00	0,00005	-	-5,56%	1,29	1,30	2,38%	12,2	35,45	14,3406	-0,0186	-1,44%	23.660,95
NAIEH.V	A	NASDAQ-100	31.07.2025	24.000,00	0,00005	-	-9,49%	0,79	0,80	5,26%	13,7	24,45	20,7967	-0,0158	-2,00%	24.406,74
NAIEI.V	A	NASDAQ-100	15.08.2025	20.000,00	0,00005	-	8,61%	5,02	5,03	2,24%	6,1	70,88	7,1732	-0,0186	-0,37%	22.557,38
NAIEJ.V	A	NASDAQ-100	15.08.2025	21.000,00	0,00005	-	3,44%	3,64	3,65	1,71%	7,4	61,25	8,3011	-0,0193	-0,53%	22.855,75
NAIEK.V	A	NASDAQ-100	15.08.2025	22.000,00	0,00005	-	-1,26%	2,47	2,48	3,36%	8,8	49,86	10,1963	-0,0188	-0,76%	23.260,90
NAIEL.V	A	NASDAQ-100	15.08.2025	24.000,00	0,00005	-	-9,49%	0,99	1,00	0,00%	12,1	27,09	18,7698	-0,0146	-1,47%	24.508,43
NAISS.V	S	NASDAQ-100	16.06.2025	21.000,00	0,0001	-	3,44%	0,53	0,55	-16,67%	34,4	-23,73	-10,7110	-0,0595	-11,22%	20.860,18
NAIST.V	S	NASDAQ-100	16.06.2025	20.000,00	0,0001	-	8,61%	0,09	0,12	-28,57%	47,2	-5,52	-46,0552	-0,0220	-24,43%	19.969,49
NAISU.V	S	NASDAQ-100	16.06.2025	19.000,00	0,0001	-	14,33%	0,01	0,03	-75,00%	69,8	-0,82	-311,1087	-0,0044	-43,81%	18.992,37
NAISV.V	S	NASDAQ-100	16.06.2025	18.000,00	0,0001	-	20,68%	0,01	0,04	0,00%	0,0	-0,08	-3.022,7823	-0,0006	-5,50%	17.989,83
NAISW.V	S	NASDAQ-100	30.06.2025	21.000,00	0,0001	-	3,44%	2,00	2,02	-6,05%	14,2	-34,81	-7,3021	-0,0632	-3,16%	20.486,49
NAISX.V	S	NASDAQ-100	30.06.2025	19.000,00	0,0001	-	14,33%	0,44	0,46	-11,76%	18,5	-10,15	-25,0422	-0,0332	-7,54%	18.883,06
NAISY.V	S	NASDAQ-100	30.06.2025	18.000,00	0,0001	-	20,68%	0,20	0,23	0,00%	20,1	-4,93	-51,5327	-0,0203	-10,13%	17.941,53
NAISZ.V	S	NASDAQ-100	30.06.2025	17.000,00	0,0001	-	27,78%	0,08	0,11	0,00%	21,3	-2,24	-113,3833	-0,0112	-13,97%	16.972,04
NAITA.V	S	NASDAQ-100	14.07.2025	21.000,00	0,0001	-	3,44%	2,78	2,80	0,00%	10,9	-36,89	-6,8911	-0,0515	-1,85%	20.288,20
NAITB.V	S	NASDAQ-100	14.07.2025	19.000,00	0,0001	-	14,33%	0,91	0,93	-7,07%	13,4	-14,73	-17,2606	-0,0345	-3,79%	18.763,58
NAITC.V	S	NASDAQ-100	14.07.2025	18.000,00	0,0001	-	20,68%	0,50	0,52	-5,56%	14,2	-8,62	-29,5072	-0,0249	-4,99%	17.867,81
NAITD.V	S	NASDAQ-100	14.07.2025	17.000,00	0,0001	-	27,78%	0,26	0,29	0,00%	15,2	-4,79	-53,0977	-0,0167	-6,41%	16.926,28
NAITE.V	S	NASDAQ-100	31.07.2025	21.000,00	0,00005	-	3,44%	1,82	1,83	0,00%	8,7	-38,21	-13,3054	-0,0220	-1,21%	20.069,58

Sembol	Tip	D.Varlık	Vade	Kul.F.	Çarpan	D.V.F. Kul.Uzaklık%	P.Y.Alis	P.Y.Satis	%Deg.	Kaldirac	Delta%	Duy.	Teta(TL)	Teta(%)	Basabas	
NAITF.V	S	NASDAQ-100	31.07.2025	19.000,00	0,00005	-	14,33%	0,88	0,89	-4,21%	9,3	-19,87	-25,5853	-0,0188	-2,14%	18.547,50
NAITG.V	S	NASDAQ-100	31.07.2025	18.000,00	0,00005	-	20,68%	0,60	0,61	0,00%	9,6	-13,91	-36,5495	-0,0161	-2,68%	17.689,86
NAITH.V	S	NASDAQ-100	31.07.2025	17.000,00	0,00005	-	27,78%	0,41	0,42	-6,67%	9,6	-9,63	-52,8142	-0,0133	-3,23%	16.786,46
NAITI.V	S	NASDAQ-100	15.08.2025	22.000,00	0,00005	-	-1,26%	2,95	2,96	-2,65%	7,1	-49,99	-10,1698	-0,0192	-0,65%	20.495,06
NAITJ.V	S	NASDAQ-100	15.08.2025	20.000,00	0,00005	-	8,61%	1,54	1,55	0,00%	7,9	-29,31	-17,3493	-0,0189	-1,23%	19.211,94
NAITK.V	S	NASDAQ-100	15.08.2025	19.000,00	0,00005	-	14,33%	1,10	1,11	0,00%	8,2	-21,61	-23,5324	-0,0172	-1,56%	18.435,65
NAITL.V	S	NASDAQ-100	15.08.2025	18.000,00	0,00005	-	20,68%	0,77	0,78	-4,88%	8,4	-15,62	-32,5568	-0,0149	-1,94%	17.603,43

Sembol	Tip	D.Varlık	Vade	Kul.F.	Çarpan	D.V.F.	Kul.Uzaklık%	P.Y.Alis	P.Y.Satis	%Deg.	Kaldirac	Delta%	Duy.	Teta(TL)	Teta(%)	Basabas
--------	-----	----------	------	--------	--------	--------	--------------	----------	-----------	-------	----------	--------	------	----------	---------	---------

Teknik Bilgi

Delta: Dayanak varlıktaki 1 TL'lik fiyat değişimine karşılık varantın fiyatının kaç TL değişeceğini gösterir.

OZIAA alım varantının deltası 0,4293 olsun. BIST-30 Endeksi'nin 1.000 puan yükselmesi durumunda, çarpan 1/5000 olduğundan, varantın fiyatı 0,0859 TL yani yaklaşık 8 kuruş artacaktır.

Satım varantlarında ise dayanak varlık yükseldiğinde varant değer kaybedeceğinden satım varantlarının deltası -1 ve 0 arasındadır.

Deltası -0,5486 olan OZIPP varantı BIST-30 endeksi 1.000 puan düştüğünde, çarpan 1/5000 olduğundan, yaklaşık 11 kuruş değer kazanacakken, BIST-30 endeksinin 1.000 puan yükselmesi durumunda 11 Kuruş değer kaybedecektir.

Duyarlılık: Varant fiyatının 1 kuruş değişmesi için dayanak varlık fiyatının maksimum ne kadar değişmesi gerektiğini gösterir.

IZIAA alım varantının duyarlılığının 2,3 , fiyatının 0,30 TL olduğunu düşünelim. BIST 30 endeksi maksimum 2,3 puan yükselince, varant fiyatı 0,31 TL olacaktır.

Teta (Zaman Değeri Kaybı): Varantın vadesinin dolmasına bir gün daha yaklaşıldığında, diğer tüm değişkenler sabitken, varant fiyatının ne kadar düşeceğini gösterir. Alım ve satım varantları için negatif değerdedir.

IZIAA varantının tetası -0,01059 olsun. Vadesinin dolmasına bir gün daha yaklaşıncaya varant yaklaşık 1 Kuruş değer kaybedecektir. Sabit değildir, vadeye yaklaşıncaya değer kaybı hızlanacaktır.

Uyarı: Varant hesaplamalarında teta değeri 365 gün üzerinden yapılmaktadır. Bu nedenle tatil günlerinde de teta kaybı yaşanır.

Etkin Kaldıraç (Effective Gearing): Dayanak varlıktaki %1'lik bir değişime karşılık varantın fiyatındaki yüzdesel değişimi gösterir.

OZIAA alım varantının etkin ayarlaması 13,75 olsun. BIST-30 Endeksi'nin %1'lik getiri sağlaması neticesinde, varantın fiyatı yaklaşık %13,75 artacaktır. BIST-30 endeksinin %1 değer kaybetmesi sonucunda ise; varantın fiyatı yaklaşık %13,75 azalacaktır.

OZIPP satım varantının etkin ayarlaması 7,49 olsun. BIST-30 Endeksi'nin %1 düşmesi sonucunda varantın fiyatı yaklaşık %7,49 artacaktır. BIST-30 Endeksi'nin %1'lik getiri sağlaması sonucunda varant fiyatı yaklaşık %7,49 değer kaybedecektir.

Vega: Dayanak varlığın örtük oynaklığındaki %1 'lik değişime karşılık varantın fiyatındaki değişimi gösterir. Örtük oynaklıktaki artış hem alım hem de satım varantlarının değerini arttıracaktır.

OZIAA varantının vegası 0,1894, OZIPP varantının vegası 0,2106 olsun. Örtük oynaklıktaki %1'lik artış OZIAA varantının değerini yaklaşık 19 Kuruş, OZIPP varantının değerini ise yaklaşık 21 Kuruş arttıracaktır.

Örtük Oynaklık (Implied Volatility): Varantın cari piyasada gördüğü işlemlere göre hesaplanan oynaklık değeridir.

Tarihsel oynaklıkla karıştırılmaması gerekir. Örnek olarak VİOP-30 Endeks Sözleşmesi'nin ilgili vadede piyasada işlem gören değeriyle, BIST-30 Endeks değerinin o vadedeki vadeli teorik değerinin çoğu zaman birbirinden farklı olması gibi düşünülebilir.

Başa-Baş Noktası (Break-Even Point): Vade sonuna kadar varantın elde tutulduğu durumda yatırımcının kara geçeceği seviyeyi gösterir. Varant fiyatıyla kullanım fiyatının toplanmasıyla elde edilir.





Karda/Zararda: Dayanak varlığın spot fiyatının varantın kullanım fiyatından yüzdesel olarak ne kadar uzakta olduğunu gösterir.

Bu içeriğe ilişkin tüm telif hakları İş Yatırım Menkul Değerler A.Ş.'ye aittir. Bu içerik, açık iznimiz olmaksızın başkaları tarafından herhangi bir amaçla, kısmen veya tamamen çoğaltılamaz, dağıtılamaz, yayımlanamaz veya değiştirilemez.

Varant Risk Grupları Ne İfade Eder?

Yatırımcılarımızın varant seçimlerini kolaylaştırmak için varantları 4 ana gruba ayırdık.

Bu gruplar:

-  **Yüksek riskli**
-  **Riskli ve gün içi alım-satım için uygun**
-  **Beklentiler dahilinde yatırım yapılabilir**
-  **Düşük kaldıraçlı, yatırım yapılabilir**

Varantları 2 kriter gözeterek 4 gruba ayırdık.

Kriter 1: Vadeye kalan günü 15'den kısa olan varantlar delta değeri ne olursa olsun **kırmızı sembol** "Yüksek riskli" grubunda yer alır.

Kriter 2: Vadesi 15'den uzun olan ve Deltası

* %10'da küçük varantlar **kırmızı sembolle** "Yüksek riskli varantlar"

* %10 ile %30 arasında olan varantlar **sarı sembolle** "Riskli ve gün içi alım-satım için uygun varantlar"

*%30 ile %60 arasında olan varantlar **yeşil sembolle** "Beklentiler dahilinde yatırım yapılabilir varantlar"

* %60 ile %100 arasında olan varantlar **gri sembolle** "Düşük Kaldıraçlı, yatırım yapılabilir varantlar"

olarak gruplanır

UYARI Burada yer alan bilgiler İş Yatırım Menkul Değerler A.Ş. tarafından bilgilendirme amacı ile hazırlanmıştır. Yatırım bilgi, yorum ve tavsiyeleri yatırım danışmanlığı kapsamında değildir. Yatırım danışmanlığı hizmeti; aracı kurumlar, portföy yönetim şirketleri, mevduat kabul etmeyen bankalar ile müşteri arasında imzalanacak yatırım danışmanlığı sözleşmesi çerçevesinde sunulmaktadır. Burada yer alan yorum ve tavsiyeler, yorum ve tavsiyede bulunanların kişisel görüşlerine dayanmaktadır. Herhangi bir yatırım aracının alım-satım önerisi ya da getiri vadi olarak yorumlanmamalıdır. Bu görüşler mali durumunuz ile risk ve getiri tercihlerinize uygun olmayabilir. Bu nedenle, sadece burada yer alan bilgilere dayanarak yatırım kararı verilmesi beklentilerinize uygun sonuçlar doğurmayabilir.