



Sembol	Tip	D.Varlık	Vade	Kul.F.	Çarpan	D.V.F.	P.Y. Alis	P.Y. Satis	% Deg.	Kaldirac	Delta%	Duy.	Teta(TL)	Teta(%)	Basabas
IYIAA.V	A	XU030	31.01.2022	2.100	0,01	2.230	1,52	1,59	-17,39%	12	77,97	1,28	-0,0181	-1,19%	2.259
IYIAB.V	A	XU030	31.01.2022	2.200	0,01	2.230	0,81	0,88	-20,39%	17	57,56	1,74	-0,0260	-3,21%	2.288
IZINC.V	A	XU030	31.01.2022	2.050	0,01	2.230	1,93	2,00	-17,24%	10	85,15	1,17	-0,0126	-0,65%	2.250
IZIND.V	A	XU030	31.01.2022	2.000	0,01	2.230	2,38	2,45	-11,68%	9	90,25	1,11	-0,0075	-0,31%	2.245
IZINE.V	A	XU030	31.01.2022	1.950	0,01	2.230	2,84	2,91	-12,14%	8	93,79	1,07	-0,0030	-0,10%	2.241
IZINF.V	A	XU030	31.01.2022	1.900	0,01	2.230	3,32	3,39	4,71%	7	96,06	1,04	0,0005	0,01%	2.239
IZING.V	A	XU030	31.01.2022	1.850	0,01	2.230	3,81	3,88	0,00%	6	97,49	1,03	0,0031	0,08%	2.238
IZINH.V	A	XU030	31.01.2022	1.800	0,01	2.230	4,30	4,37	-6,52%	5	98,36	1,02	0,0049	0,11%	2.237
IYIAC.V	A	XU030	28.02.2022	3.000	0,01	2.230	0,02	0,09	0,00%	28	2,44	41,04	-0,0022	-11,01%	3.009
IYIAD.V	A	XU030	28.02.2022	2.900	0,01	2.230	0,04	0,11	0,00%	21	3,66	27,34	-0,0030	-7,46%	2.911
IYIAE.V	A	XU030	28.02.2022	2.800	0,01	2.230	0,07	0,12	0,00%	22	5,70	17,56	-0,0041	-5,90%	2.812
IYIAF.V	A	XU030	28.02.2022	2.700	0,01	2.230	0,11	0,18	0,00%	19	8,99	11,12	-0,0057	-5,17%	2.718
IYIAG.V	A	XU030	28.02.2022	2.600	0,01	2.230	0,20	0,30	3,85%	17	14,42	6,94	-0,0078	-3,89%	2.630
IYIAH.V	A	XU030	28.02.2022	2.500	0,01	2.230	0,35	% % !	-2,27%	16	22,69	4,41	-0,0102	-2,91%	2.500
IYIAI.V	A	XU030	28.02.2022	2.400	0,01	2.230	0,61	0,66	-16,00%	13	34,23	2,92	-0,0124	-2,03%	2.466
IYIAJ.V	A	XU030	28.02.2022	2.300	0,01	2.230	1,03	1,08	-13,33%	11	47,85	2,09	-0,0137	-1,33%	2.408
IYIPP.V	S	XU030	31.01.2022	1.900	0,01	2.230	0,03	0,09	0,00%	31	-4,05	-24,71	-0,0080	-26,80%	1.891
IYIPR.V	S	XU030	31.01.2022	1.950	0,01	2.230	0,05	0,11	-14,29%	30	-6,49	-15,41	-0,0116	-23,10%	1.939
IZIPQ.V	S	XU030	31.01.2022	1.700	0,01	2.230	0,01	0,07	0,00%	0	-0,38	-265,65	-0,0010	-10,31%	1.693
IZIQV.V	S	XU030	31.01.2022	1.850	0,01	2.230	0,01	0,07	0,00%	47	-2,06	-48,53	-0,0044	-44,34%	1.843
IZIQY.V	S	XU030	31.01.2022	1.800	0,01	2.230	0,01	0,07	0,00%	0	-1,19	-83,83	-0,0028	-28,05%	1.793
IZIQZ.V	S	XU030	31.01.2022	1.750	0,01	2.230	0,01	0,07	0,00%	0	-0,67	-148,39	-0,0017	-17,16%	1.743
IZIRQ.V	S	XU030	31.01.2022	1.600	0,01	2.230	0,01	0,07	0,00%	0	-0,11	-895,57	-0,0003	-3,48%	1.593
IZIZQ.V	S	XU030	31.01.2022	1.650	0,01	2.230	0,01	0,07	-50,00%	0	-0,21	-486,05	-0,0006	-6,02%	1.643
IYIPS.V	S	XU030	28.02.2022	2.600	0,01	2.230	3,40	3,46	10,59%	6	-87,86	-1,14	-0,0073	-0,21%	2.254
IYIPT.V	S	XU030	28.02.2022	2.500	0,01	2.230	2,57	2,63	31,33%	7	-78,85	-1,27	-0,0106	-0,41%	2.237
IYIPU.V	S	XU030	28.02.2022	2.400	0,01	2.230	1,86	1,92	8,62%	8	-66,21	-1,51	-0,0138	-0,74%	2.208
IYIPV.V	S	XU030	28.02.2022	2.300	0,01	2.230	1,30	1,35	17,09%	9	-52,02	-1,92	-0,0158	-1,21%	2.165
IYIPY.V	S	XU030	28.02.2022	2.200	0,01	2.230	0,89	0,94	13,75%	10	-38,77	-2,58	-0,0161	-1,81%	2.106
IYIPZ.V	S	XU030	28.02.2022	2.100	0,01	2.230	0,60	0,65	14,55%	10	-27,78	-3,60	-0,0150	-2,50%	2.035
IYIRP.V	S	XU030	28.02.2022	2.000	0,01	2.230	0,40	0,45	16,22%	11	-19,35	-5,17	-0,0131	-3,27%	1.955
IYIRR.V	S	XU030	28.02.2022	1.900	0,01	2.230	0,26	0,32	0,00%	11	-13,19	-7,58	-0,0108	-4,17%	1.868



Sembol	Tip	D.Varlık	Vade	Kul.F.	Çarpan	D.V.F.	P.Y. Alis	P.Y. Satis	% Deg.	Kaldirac	Delta%	Duy.	Teta(TL)	Teta(%)	Basabas
ABIMI.V	A	AKBNK	31.01.2022	6,50	1	7,84	1,39	1,47	-3,42%	6	99,62	0,0100	-0,0041	-0,29%	7,970
ABIMJ.V	A	AKBNK	31.01.2022	6,90	1	7,84	1,00	1,08	-8,16%	8	96,46	0,0104	-0,0059	-0,59%	7,980
ABIMK.V	A	AKBNK	31.01.2022	7,40	1	7,84	0,57	0,65	-10,17%	11	79,62	0,0126	-0,0117	-2,05%	8,050
ABIML.V	A	AKBNK	31.01.2022	8,30	1	7,84	0,14	0,21	-11,11%	17	31,24	0,0320	-0,0134	-9,58%	8,510
ABIMM.V	A	AKBNK	31.01.2022	8,50	1	7,84	0,11	0,19	20,00%	18	25,20	0,0397	-0,0129	-11,75%	8,690
ABIMN.V	A	AKBNK	31.01.2022	8,80	1	7,84	0,07	0,14	0,00%	19	16,70	0,0599	-0,0102	-14,56%	8,940
ABIMO.V	A	AKBNK	28.02.2022	7,90	1	7,84	0,56	0,62	1,72%	8	56,98	0,0175	-0,0087	-1,55%	8,520
ABINA.V	A	AKBNK	28.02.2022	8,70	1	7,84	0,25	0,31	-3,45%	10	33,28	0,0301	-0,0072	-2,88%	9,010
ABINB.V	A	AKBNK	28.02.2022	9,50	1	7,84	0,12	0,16	0,00%	13	17,93	0,0558	-0,0052	-4,32%	9,660
ABINC.V	A	AKBNK	28.02.2022	10,30	1	7,84	0,06	0,12	0,00%	13	10,14	0,0986	-0,0037	-6,10%	10,420
ABIND.V	A	AKBNK	28.02.2022	11,90	1	7,84	0,02	0,10	12,50%	16	4,06	0,2462	-0,0020	-10,01%	12,000
ABIZI.V	S	AKBNK	31.01.2022	6,60	1	7,84	0,01	0,08	0,00%	0	-0,77	-1,2957	-0,0005	-4,83%	6,520
ABIZJ.V	S	AKBNK	31.01.2022	6,20	1	7,84	0,01	0,08	0,00%	0	-0,07	-14,9917	-0,0000	-0,49%	6,120
ABIZK.V	S	AKBNK	31.01.2022	5,80	1	7,84	0,01	0,11	0,00%	0	-0,01	-143,9034	-0,0000	-0,06%	5,690
ABIZL.V	S	AKBNK	31.01.2022	5,20	1	7,84	0,01	0,08	0,00%	0	-0,00	-2.388,9863	-0,0000	-0,00%	5,120
ABIZM.V	S	AKBNK	31.01.2022	7,20	1	7,84	0,05	0,12	-53,85%	23	-14,82	-0,0675	-0,0069	-13,86%	7,080
ABIZN.V	S	AKBNK	31.01.2022	7,00	1	7,84	0,02	0,09	50,00%	33	-8,43	-0,1187	-0,0045	-22,65%	6,910
ABIQA.V	S	AKBNK	28.02.2022	7,50	1	7,84	0,31	0,36	0,00%	8	-33,04	-0,0303	-0,0050	-1,61%	7,140
ABIQB.V	S	AKBNK	28.02.2022	7,10	1	7,84	0,20	0,24	-16,00%	9	-23,16	-0,0432	-0,0047	-2,34%	6,860
ABIQC.V	S	AKBNK	28.02.2022	6,30	1	7,84	0,08	0,12	-7,69%	10	-10,55	-0,0948	-0,0034	-4,22%	6,180
ABIQD.V	S	AKBNK	28.02.2022	5,50	1	7,84	0,03	0,07	-37,50%	12	-4,60	-0,2176	-0,0021	-7,05%	5,430
ABIZO.V	S	AKBNK	28.02.2022	8,30	1	7,84	0,68	0,75	-17,11%	7	-57,50	-0,0174	-0,0042	-0,62%	7,550
ARIHH.V	A	ARCLK	31.01.2022	37,00	0,2	52,60	3,18	3,29	0,00%	3	100,00	0,0500	-0,0043	-0,14%	53,450
ARIHI.V	A	ARCLK	31.01.2022	39,50	0,2	52,60	2,69	2,80	0,00%	4	100,00	0,0500	-0,0046	-0,17%	53,500
ARIHJ.V	A	ARCLK	31.01.2022	42,20	0,2	52,60	2,15	2,26	0,00%	5	99,95	0,0500	-0,0050	-0,23%	53,500
ARIHK.V	A	ARCLK	31.01.2022	47,00	0,2	52,60	1,22	1,33	7,63%	8	93,32	0,0536	-0,0100	-0,82%	53,650
ARIHL.V	A	ARCLK	31.01.2022	52,50	0,2	52,60	0,41	0,50	-30,43%	15	55,61	0,0899	-0,0197	-4,80%	55,000
ARIHM.V	A	ARCLK	31.01.2022	48,00	0,2	52,60	1,03	1,14	0,00%	9	90,40	0,0553	-0,0113	-1,09%	53,700
ARIHN.V	A	ARCLK	28.02.2022	52,00	0,2	52,60	0,84	0,91	-11,88%	8	61,80	0,0809	-0,0113	-1,35%	56,550
ARIHO.V	A	ARCLK	28.02.2022	57,00	0,2	52,60	0,39	0,44	-21,57%	11	38,01	0,1315	-0,0099	-2,54%	59,200
ARIIA.V	A	ARCLK	28.02.2022	63,00	0,2	52,60	0,16	0,24	-21,43%	12	18,56	0,2694	-0,0069	-4,29%	64,200
ARIIB.V	A	ARCLK	28.02.2022	68,00	0,2	52,60	0,08	0,16	-17,65%	14	10,62	0,4707	-0,0049	-6,12%	68,800
ARIIC.V	A	ARCLK	28.02.2022	78,00	0,2	52,60	0,03	0,09	-10,00%	15	4,30	1,1629	-0,0027	-9,03%	78,450



Sembol	Tip	D.Varlık	Vade	Kul.F.	Çarpan	D.V.F.	P.Y. Alis	P.Y. Satis	% Deg.	Kaldirac	Delta%	Duy.	Teta(TL)	Teta(%)	Basabas
ARITD.V	S	ARCLK	31.01.2022	37,50	0,2	52,60	0,01	0,08	-50,00%	0	-0,00	-6.951x10+6	-0,0000	-0,00%	37,100
ARITE.V	S	ARCLK	31.01.2022	35,40	0,2	52,60	0,01	0,08	0,00%	0	-0,00	-6.432x10+8	-0,0000	-0,00%	35,000
ARITF.V	S	ARCLK	31.01.2022	33,00	0,2	52,60	0,01	0,08	0,00%	0	-0,00	-6.422x10+9	-0,0000	-0,00%	32,600
ARITG.V	S	ARCLK	31.01.2022	30,00	0,2	52,60	0,01	0,08	-60,00%	0	-0,00	-2.388x10+10	-0,0000	-0,00%	29,600
ARITH.V	S	ARCLK	31.01.2022	44,00	0,2	52,60	0,01	0,08	0,00%	0	-0,67	-7,4880	-0,0006	-5,76%	43,600
ARITI.V	S	ARCLK	31.01.2022	40,00	0,2	52,60	0,01	0,08	0,00%	0	-0,03	-197,5784	-0,0000	-0,28%	39,600
ARITJ.V	S	ARCLK	28.02.2022	55,00	0,2	52,60	0,80	0,86	-1,09%	7	-54,86	-0,0911	-0,0056	-0,69%	50,700
ARITK.V	S	ARCLK	28.02.2022	50,00	0,2	52,60	0,36	0,40	17,95%	9	-31,19	-0,1603	-0,0063	-1,74%	48,000
ARITL.V	S	ARCLK	28.02.2022	47,00	0,2	52,60	0,22	0,26	29,41%	10	-20,36	-0,2456	-0,0057	-2,58%	45,700
ARITM.V	S	ARCLK	28.02.2022	42,00	0,2	52,60	0,09	0,13	-8,33%	11	-9,41	-0,5315	-0,0040	-4,49%	41,350
ARITN.V	S	ARCLK	28.02.2022	37,00	0,2	52,60	0,04	0,08	60,00%	11	-4,20	-1,1903	-0,0025	-6,35%	36,600
ASIMA.V	A	ASELS	31.01.2022	17,20	0,5	22,54	2,74	2,84	-5,82%	4	99,99	0,0200	-0,0050	-0,18%	22,880
ASIMB.V	A	ASELS	31.01.2022	18,60	0,5	22,54	2,05	2,15	-8,89%	6	99,69	0,0201	-0,0057	-0,28%	22,900
ASIMC.V	A	ASELS	31.01.2022	19,80	0,5	22,54	1,46	1,56	0,00%	8	96,16	0,0208	-0,0088	-0,60%	22,920
ASIMD.V	A	ASELS	31.01.2022	22,20	0,5	22,54	0,54	0,64	-28,40%	13	61,17	0,0327	-0,0220	-4,08%	23,480
ASIME.V	A	ASELS	31.01.2022	24,00	0,5	22,54	0,17	0,25	-23,33%	20	27,85	0,0718	-0,0172	-10,12%	24,500
ASIMF.V	A	ASELS	31.01.2022	26,00	0,5	22,54	0,03	0,14	-42,86%	31	8,13	0,2460	-0,0075	-25,13%	26,280
ASIMG.V	A	ASELS	28.02.2022	25,90	0,5	22,54	0,37	0,44	-18,87%	9	30,01	0,0667	-0,0112	-3,03%	26,780
ASIMH.V	A	ASELS	28.02.2022	28,50	0,5	22,54	0,15	0,21	-16,67%	12	14,81	0,1351	-0,0071	-4,72%	28,920
ASIMI.V	A	ASELS	28.02.2022	31,10	0,5	22,54	0,06	0,15	-22,22%	14	7,50	0,2668	-0,0044	-7,30%	31,400
ASIMJ.V	A	ASELS	28.02.2022	33,70	0,5	22,54	0,03	0,11	-8,33%	16	4,27	0,4684	-0,0029	-9,79%	33,920
ASIMK.V	A	ASELS	28.02.2022	38,90	0,5	22,54	0,01	0,08	0,00%	20	1,81	1,1021	-0,0016	-15,87%	39,060
ASIZA.V	S	ASELS	31.01.2022	17,50	0,5	22,54	0,01	0,08	0,00%	0	-0,02	-129,3750	-0,0000	-0,16%	17,340
ASIZB.V	S	ASELS	31.01.2022	16,50	0,5	22,54	0,01	0,08	0,00%	0	-0,00	-1.980,4880	-0,0000	-0,01%	16,340
ASIZC.V	S	ASELS	31.01.2022	15,50	0,5	22,54	0,01	0,08	0,00%	0	-0,00	-1.624x10+4	-0,0000	-0,00%	15,340
ASIZD.V	S	ASELS	31.01.2022	13,50	0,5	22,54	0,01	0,08	-%	0	-0,00	-3.627x10+5	-0,0000	-0,00%	13,340
ASIZE.V	S	ASELS	31.01.2022	21,50	0,5	22,54	0,16	0,25	37,50%	18	-26,72	-0,0748	-0,0141	-8,81%	21,000
ASIZF.V	S	ASELS	31.01.2022	19,00	0,5	22,54	0,01	0,08	-40,00%	40	-3,56	-0,5612	-0,0037	-36,80%	18,840
ASIZG.V	S	ASELS	28.02.2022	27,20	0,5	22,54	2,33	2,40	-6,12%	4	-79,97	-0,0250	-0,0031	-0,14%	22,400
ASIZH.V	S	ASELS	28.02.2022	24,60	0,5	22,54	1,38	1,44	-4,90%	5	-60,95	-0,0328	-0,0076	-0,55%	21,720
ASIZI.V	S	ASELS	28.02.2022	23,30	0,5	22,54	1,02	1,07	-12,62%	5	-49,55	-0,0404	-0,0092	-0,90%	21,160
ASIZJ.V	S	ASELS	28.02.2022	20,70	0,5	22,54	0,52	0,57	23,91%	6	-28,99	-0,0690	-0,0099	-1,90%	19,560
ASIZK.V	S	ASELS	28.02.2022	18,10	0,5	22,54	0,25	0,29	11,54%	7	-15,04	-0,1329	-0,0080	-3,21%	17,520



Sembol	Tip	D.Varlık	Vade	Kul.F.	Çarpan	D.V.F.	P.Y. Alis	P.Y. Satis	% Deg.	Kaldirac	Delta%	Duy.	Teta(TL)	Teta(%)	Basabas
BIICO.V	A	BIMAS	31.01.2022	66,00	0,1	70,00	0,49	0,59	-17,31%	12	83,93	0,1191	-0,0085	-1,74%	71,900
BIIDA.V	A	BIMAS	31.01.2022	70,60	0,1	70,00	0,19	0,33	-40,74%	19	50,27	0,1989	-0,0112	-5,90%	73,900
BIIDB.V	A	BIMAS	31.01.2022	76,00	0,1	70,00	0,05	0,12	-14,29%	25	17,60	0,5681	-0,0071	-14,16%	77,200
BIIDC.V	A	BIMAS	31.01.2022	84,50	0,1	70,00	0,01	0,11	0,00%	0	2,41	4,1575	-0,0016	-15,78%	85,600
BIIDD.V	A	BIMAS	31.01.2022	85,00	0,1	70,00	0,01	0,11	0,00%	0	1,56	6,4114	-0,0010	-10,18%	86,100
BIIDE.V	A	BIMAS	31.01.2022	88,00	0,1	70,00	0,01	0,13	-33,33%	0	0,72	13,8973	-0,0005	-5,21%	89,300
BIIDF.V	A	BIMAS	28.02.2022	82,60	0,1	70,00	0,07	% % !	-3,57%	16	16,42	0,6092	-0,0036	-5,20%	82,600
BIIDG.V	A	BIMAS	28.02.2022	90,90	0,1	70,00	0,01	% % !	-8,33%	30	4,35	2,2964	-0,0013	-12,56%	90,900
BIIDH.V	A	BIMAS	28.02.2022	99,10	0,1	70,00	0,01	0,10	-12,50%	0	1,52	6,5705	-0,0005	-5,42%	100,100
BIIDI.V	A	BIMAS	28.02.2022	107,40	0,1	70,00	0,01	% % !	30,00%	0	0,73	13,7561	-0,0003	-3,06%	107,400
BIIDJ.V	A	BIMAS	28.02.2022	123,90	0,1	70,00	0,01	0,05	-25,00%	0	0,28	36,2515	-0,0001	-1,48%	124,400
BIIVU.V	S	BIMAS	31.01.2022	67,00	0,1	70,00	0,06	0,13	57,14%	27	-23,08	-0,4333	-0,0061	-10,13%	65,700
BIIVV.V	S	BIMAS	31.01.2022	63,10	0,1	70,00	0,01	0,08	-50,00%	39	-5,59	-1,7877	-0,0023	-22,72%	62,300
BIIVY.V	S	BIMAS	31.01.2022	58,90	0,1	70,00	0,01	0,08	0,00%	0	-0,88	-11,3835	-0,0005	-4,97%	58,100
BIIVZ.V	S	BIMAS	31.01.2022	51,80	0,1	70,00	0,01	0,08	0,00%	0	-0,04	-278,9534	-0,0000	-0,29%	51,000
BIIYP.V	S	BIMAS	31.01.2022	70,00	0,1	70,00	0,18	0,26	-33,33%	18	-46,25	-0,2162	-0,0082	-4,54%	67,400
BIIYR.V	S	BIMAS	31.01.2022	72,00	0,1	70,00	0,29	0,39	-14,29%	14	-61,42	-0,1628	-0,0073	-2,53%	68,100
BIIYS.V	S	BIMAS	28.02.2022	86,70	0,1	70,00	1,56	1,63	-8,82%	4	-92,41	-0,1082	0,0014	0,09%	70,400
BIIYT.V	S	BIMAS	28.02.2022	78,50	0,1	70,00	0,88	0,94	0,00%	6	-73,22	-0,1366	-0,0020	-0,22%	69,100
BIIYU.V	S	BIMAS	28.02.2022	74,30	0,1	70,00	0,61	0,68	0,00%	7	-58,32	-0,1715	-0,0037	-0,60%	67,500
BIIYV.V	S	BIMAS	28.02.2022	66,10	0,1	70,00	0,28	0,33	0,00%	8	-31,30	-0,3195	-0,0049	-1,75%	62,800
BIIYY.V	S	BIMAS	28.02.2022	57,80	0,1	70,00	0,11	0,16	0,00%	8	-14,20	-0,7041	-0,0039	-3,55%	56,200
DLIBF.V	A	DOHOL	31.01.2022	2,80	1	2,99	0,23	0,31	-5,88%	12	85,96	0,0116	-0,0035	-1,52%	3,110
DLIBG.V	A	DOHOL	31.01.2022	3,00	1	2,99	0,09	0,16	-10,53%	20	53,19	0,0188	-0,0047	-5,22%	3,160
DLIBH.V	A	DOHOL	31.01.2022	3,20	1	2,99	0,02	0,10	-10,00%	32	21,26	0,0470	-0,0033	-16,31%	3,300
DLIBI.V	A	DOHOL	31.01.2022	3,60	1	2,99	0,01	0,10	-33,33%	0	2,10	0,4763	-0,0006	-5,74%	3,700
DLIBJ.V	A	DOHOL	31.01.2022	3,70	1	2,99	0,01	0,08	-25,00%	0	1,20	0,8326	-0,0004	-3,59%	3,780
DLIBK.V	A	DOHOL	31.01.2022	4,00	1	2,99	0,01	0,10	0,00%	0	0,21	4,6788	-0,0001	-0,77%	4,100
DLIBL.V	A	DOHOL	28.02.2022	3,60	1	2,99	0,04	% % !	15,38%	17	16,66	0,0600	-0,0018	-4,38%	3,600
DLIBM.V	A	DOHOL	28.02.2022	4,00	1	2,99	0,01	0,05	0,00%	0	5,16	0,1939	-0,0007	-7,09%	4,050
DLIBN.V	A	DOHOL	28.02.2022	4,30	1	2,99	0,01	0,05	0,00%	0	2,49	0,4023	-0,0004	-4,02%	4,350
DLIBO.V	A	DOHOL	28.02.2022	4,70	1	2,99	0,01	0,05	-33,33%	0	1,21	0,8260	-0,0002	-2,33%	4,750
DLICA.V	A	DOHOL	28.02.2022	5,40	1	2,99	0,01	0,05	0,00%	0	0,51	1,9781	-0,0001	-1,22%	5,450



Sembol	Tip	D.Varlık	Vade	Kul.F.	Çarpan	D.V.F.	P.Y. Alis	P.Y. Satis	% Deg.	Kaldirac	Delta%	Duy.	Teta(TL)	Teta(%)	Basabas
DLISU.V	S	DOHOL	31.01.2022	2,90	1	2,99	0,03	0,11	66,67%	29	-29,33	-0,0341	-0,0029	-9,68%	2,790
DLISV.V	S	DOHOL	31.01.2022	2,70	1	2,99	0,01	0,09	-33,33%	0	-6,37	-0,1570	-0,0011	-11,09%	2,610
DLISY.V	S	DOHOL	31.01.2022	2,50	1	2,99	0,01	0,08	100,00%	0	-0,95	-1,0479	-0,0002	-2,41%	2,420
DLISZ.V	S	DOHOL	31.01.2022	2,20	1	2,99	0,01	0,08	-33,33%	0	-0,05	-20,6441	-0,0000	-0,18%	2,120
DLITP.V	S	DOHOL	31.01.2022	3,00	1	2,99	0,09	0,17	0,00%	16	-47,94	-0,0209	-0,0039	-4,39%	2,830
DLITR.V	S	DOHOL	31.01.2022	3,20	1	2,99	0,22	0,30	10,34%	11	-77,34	-0,0129	-0,0023	-1,06%	2,900
DLITS.V	S	DOHOL	28.02.2022	3,80	1	2,99	0,77	0,82	0,00%	4	-91,67	-0,0109	0,0005	0,06%	2,980
DLITT.V	S	DOHOL	28.02.2022	3,40	1	2,99	0,43	0,48	0,00%	5	-73,27	-0,0136	-0,0010	-0,24%	2,920
DLITU.V	S	DOHOL	28.02.2022	3,30	1	2,99	0,36	0,41	11,76%	5	-66,19	-0,0151	-0,0015	-0,40%	2,890
DLITV.V	S	DOHOL	28.02.2022	2,90	1	2,99	0,16	0,20	0,00%	7	-37,03	-0,0270	-0,0023	-1,47%	2,700
DLITY.V	S	DOHOL	28.02.2022	2,50	1	2,99	0,06	0,11	80,00%	8	-16,88	-0,0592	-0,0020	-3,35%	2,390
EGIMA.V	A	EKGYO	31.01.2022	2,20	2	2,40	0,45	0,57	-25,35%	10	91,84	0,0054	-0,0046	-1,02%	2,485
EGIMB.V	A	EKGYO	31.01.2022	2,30	2	2,40	0,29	0,40	-13,04%	14	76,52	0,0065	-0,0069	-2,37%	2,500
EGIMC.V	A	EKGYO	31.01.2022	2,50	2	2,40	0,09	0,18	-25,00%	21	34,75	0,0144	-0,0074	-8,27%	2,590
EGIMD.V	A	EKGYO	31.01.2022	2,80	2	2,40	0,01	0,10	-40,00%	29	6,02	0,0830	-0,0025	-24,57%	2,850
EGIME.V	A	EKGYO	31.01.2022	3,00	2	2,40	0,01	0,12	0,00%	0	1,81	0,2757	-0,0009	-9,38%	3,060
EGIMF.V	A	EKGYO	31.01.2022	2,10	2	2,40	0,65	0,77	0,00%	7	94,99	0,0053	-0,0042	-0,65%	2,485
EGIMG.V	A	EKGYO	28.02.2022	2,80	2	2,40	0,08	% % !	-14,29%	13	21,27	0,0235	-0,0032	-4,04%	2,800
EGIMH.V	A	EKGYO	28.02.2022	3,00	2	2,40	0,03	0,12	0,00%	18	10,95	0,0456	-0,0020	-6,80%	3,060
EGIMI.V	A	EKGYO	28.02.2022	3,30	2	2,40	0,01	0,07	0,00%	22	4,60	0,1088	-0,0011	-10,93%	3,335
EGIMJ.V	A	EKGYO	28.02.2022	3,60	2	2,40	0,01	0,07	0,00%	0	2,35	0,2128	-0,0007	-6,73%	3,635
EGIMK.V	A	EKGYO	28.02.2022	4,10	2	2,40	0,01	0,07	33,33%	0	1,02	0,4886	-0,0004	-3,68%	4,135
EGIZB.V	S	EKGYO	31.01.2022	2,20	2	2,40	0,01	0,08	250,00%	42	-8,72	-0,0573	-0,0022	-21,93%	2,160
EGIZC.V	S	EKGYO	31.01.2022	2,10	2	2,40	0,01	0,08	-%	0	-2,03	-0,2466	-0,0006	-6,49%	2,060
EGIZD.V	S	EKGYO	31.01.2022	1,90	2	2,40	0,01	0,08	-33,33%	0	-0,08	-6,4660	-0,0000	-0,35%	1,860
EGIZE.V	S	EKGYO	31.01.2022	1,80	2	2,40	0,01	0,08	0,00%	0	-0,02	-29,2218	-0,0000	-0,09%	1,760
EGIZF.V	S	EKGYO	31.01.2022	2,30	2	2,40	0,06	0,16	0,00%	22	-27,15	-0,0184	-0,0056	-9,25%	2,220
EGIZG.V	S	EKGYO	31.01.2022	2,40	2	2,40	0,14	0,25	16,67%	16	-46,32	-0,0108	-0,0064	-4,60%	2,275
EGIZH.V	S	EKGYO	28.02.2022	2,90	2	2,40	0,96	1,06	9,47%	4	-85,96	-0,0058	-0,0001	-0,01%	2,370
EGIZI.V	S	EKGYO	28.02.2022	2,60	2	2,40	0,49	0,59	0,00%	6	-63,29	-0,0079	-0,0023	-0,46%	2,305
EGIZJ.V	S	EKGYO	28.02.2022	2,50	2	2,40	0,38	0,47	0,00%	7	-53,13	-0,0094	-0,0029	-0,76%	2,265
EGIZK.V	S	EKGYO	28.02.2022	2,20	2	2,40	0,15	0,22	84,62%	8	-26,30	-0,0190	-0,0033	-2,18%	2,090
EGIZL.V	S	EKGYO	28.02.2022	1,90	2	2,40	0,06	0,10	10,00%	9	-11,09	-0,0451	-0,0024	-3,96%	1,850



Sembol	Tip	D.Varlık	Vade	Kul.F.	Çarpan	D.V.F.	P.Y. Alis	P.Y. Satıs	% Deg.	Kaldirac	Delta%	Duy.	Teta(TL)	Teta(%)	Basabas
EDIKO.V	A	EREGL	31.01.2022	19,90	0,5	28,66	4,41	4,53	-18,26%	3	100,00	0,0200	-0,0058	-0,13%	28,960
EDILA.V	A	EREGL	31.01.2022	21,20	0,5	28,66	3,76	3,88	0,00%	4	99,99	0,0200	-0,0062	-0,17%	28,960
EDILB.V	A	EREGL	31.01.2022	23,00	0,5	28,66	2,87	2,99	0,00%	5	99,46	0,0201	-0,0075	-0,26%	28,980
EDILC.V	A	EREGL	31.01.2022	25,50	0,5	28,66	1,70	1,82	5,34%	7	89,74	0,0223	-0,0183	-1,08%	29,140
EDILD.V	A	EREGL	31.01.2022	27,00	0,5	28,66	1,09	1,20	25,83%	10	76,60	0,0261	-0,0257	-2,35%	29,400
EDILE.V	A	EREGL	31.01.2022	28,00	0,5	28,66	0,78	0,89	-27,27%	11	63,51	0,0315	-0,0302	-3,87%	29,780
EDILF.V	A	EREGL	28.02.2022	30,30	0,5	28,66	0,82	0,89	-25,23%	8	46,56	0,0430	-0,0169	-2,06%	32,080
EDILG.V	A	EREGL	28.02.2022	33,40	0,5	28,66	0,36	0,41	-24,53%	10	26,12	0,0766	-0,0127	-3,52%	34,220
EDILH.V	A	EREGL	28.02.2022	36,40	0,5	28,66	0,17	% % !	-13,89%	12	14,06	0,1423	-0,0086	-5,07%	36,400
EDILI.V	A	EREGL	28.02.2022	39,40	0,5	28,66	0,09	% % !	-3,85%	13	8,04	0,2487	-0,0060	-6,61%	39,400
EDILJ.V	A	EREGL	28.02.2022	45,50	0,5	28,66	0,03	% % !	-5,56%	16	3,31	0,6050	-0,0032	-10,79%	45,500
EDIYK.V	S	EREGL	31.01.2022	20,20	0,5	28,66	0,01	0,11	0,00%	0	-0,00	-2.241,9123	-0,0000	-0,01%	19,980
EDIYL.V	S	EREGL	31.01.2022	19,00	0,5	28,66	0,01	0,08	100,00%	0	-0,00	-4.496x10+4	-0,0000	-0,00%	18,840
EDIYM.V	S	EREGL	31.01.2022	17,50	0,5	28,66	0,01	0,08	-66,67%	0	-0,00	-6.829x10+5	-0,0000	-0,00%	17,340
EDIYN.V	S	EREGL	31.01.2022	15,50	0,5	28,66	0,01	0,08	0,00%	0	-0,00	-7.278x10+6	-0,0000	-0,00%	15,340
EDIYO.V	S	EREGL	31.01.2022	23,00	0,5	28,66	0,01	0,08	0,00%	0	-0,64	-3,1092	-0,0009	-9,35%	22,840
EDIZA.V	S	EREGL	31.01.2022	25,00	0,5	28,66	0,03	0,10	0,00%	28	-5,90	-0,3387	-0,0066	-22,00%	24,800
EDIZB.V	S	EREGL	28.02.2022	31,90	0,5	28,66	1,93	2,04	17,44%	5	-66,46	-0,0301	-0,0077	-0,40%	27,820
EDIZC.V	S	EREGL	28.02.2022	28,80	0,5	28,66	1,03	1,11	12,77%	6	-44,11	-0,0453	-0,0111	-1,08%	26,580
EDIZD.V	S	EREGL	28.02.2022	27,30	0,5	28,66	0,74	0,81	12,12%	7	-33,83	-0,0591	-0,0114	-1,55%	25,680
EDIZE.V	S	EREGL	28.02.2022	24,30	0,5	28,66	0,36	0,41	-82,86%	7	-18,18	-0,1100	-0,0099	-2,74%	23,480
EDIZF.V	S	EREGL	28.02.2022	21,20	0,5	28,66	0,17	0,21	21,43%	8	-8,80	-0,2272	-0,0070	-4,14%	20,780
GNIAM.V	A	GARAN	31.01.2022	11,00	1	11,94	1,09	1,17	1,69%	10	86,51	0,0116	-0,0153	-1,40%	12,170
GNIAN.V	A	GARAN	31.01.2022	11,70	1	11,94	0,58	0,66	-11,11%	13	63,94	0,0156	-0,0219	-3,77%	12,360
GNIAO.V	A	GARAN	31.01.2022	12,50	1	11,94	0,24	0,31	-17,24%	17	34,83	0,0287	-0,0207	-8,65%	12,810
GNIBA.V	A	GARAN	31.01.2022	14,00	1	11,94	0,04	0,15	0,00%	30	7,50	0,1333	-0,0081	-20,18%	14,150
GNIBB.V	A	GARAN	31.01.2022	14,50	1	11,94	0,02	0,09	-25,00%	25	4,22	0,2372	-0,0051	-25,60%	14,590
GNIBC.V	A	GARAN	31.01.2022	15,00	1	11,94	0,01	0,11	-25,00%	28	2,37	0,4214	-0,0032	-31,89%	15,110
GNIBD.V	A	GARAN	28.02.2022	12,20	1	11,94	0,83	0,88	-6,59%	8	53,78	0,0186	-0,0139	-1,67%	13,080
GNIBE.V	A	GARAN	28.02.2022	13,40	1	11,94	0,40	0,47	-2,17%	10	32,76	0,0305	-0,0117	-2,92%	13,870
GNIBF.V	A	GARAN	28.02.2022	14,60	1	11,94	0,21	0,25	-4,00%	11	18,90	0,0529	-0,0088	-4,17%	14,850
GNIBG.V	A	GARAN	28.02.2022	15,80	1	11,94	0,12	0,16	-6,25%	11	11,39	0,0878	-0,0065	-5,42%	15,960
GNIBH.V	A	GARAN	28.02.2022	18,30	1	11,94	0,05	0,12	-9,09%	14	4,80	0,2084	-0,0037	-7,43%	18,420





Sembol	Tip	D.Varlık	Vade	Kul.F.	Çarpan	D.V.F.	P.Y. Alis	P.Y. Satis	% Deg.	Kaldirac	Delta%	Duy.	Teta(TL)	Teta(%)	Basabas
GNIST.V	S	GARAN	31.01.2022	11,10	1	11,94	0,09	0,16	-10,00%	22	-16,66	-0,0600	-0,0106	-11,76%	10,940
GNISU.V	S	GARAN	31.01.2022	10,50	1	11,94	0,02	0,09	-20,00%	32	-5,28	-0,1895	-0,0045	-22,64%	10,410
GNISV.V	S	GARAN	31.01.2022	9,80	1	11,94	0,01	0,08	0,00%	0	-1,07	-0,9350	-0,0012	-12,05%	9,720
GNISY.V	S	GARAN	31.01.2022	8,60	1	11,94	0,01	0,08	0,00%	0	-0,06	-16,2902	-0,0001	-0,97%	8,520
GNISZ.V	S	GARAN	31.01.2022	11,50	1	11,94	0,23	0,30	0,00%	16	-31,12	-0,0321	-0,0168	-7,32%	11,200
GNITP.V	S	GARAN	31.01.2022	12,00	1	11,94	0,44	0,52	0,00%	13	-48,48	-0,0206	-0,0183	-4,16%	11,480
GNITR.V	S	GARAN	28.02.2022	12,80	1	11,94	1,21	1,26	-4,58%	6	-59,22	-0,0169	-0,0071	-0,58%	11,540
GNITS.V	S	GARAN	28.02.2022	11,60	1	11,94	0,59	0,64	-1,52%	7	-36,88	-0,0271	-0,0084	-1,43%	10,960
GNITT.V	S	GARAN	28.02.2022	11,00	1	11,94	0,40	0,45	-6,82%	8	-27,03	-0,0370	-0,0081	-2,03%	10,550
GNITU.V	S	GARAN	28.02.2022	9,70	1	11,94	0,17	0,21	11,76%	9	-12,51	-0,0800	-0,0061	-3,59%	9,490
GNITV.V	S	GARAN	28.02.2022	8,50	1	11,94	0,07	0,12	0,00%	10	-5,78	-0,1729	-0,0040	-5,74%	8,380
HBIMF.V	A	HALKB	31.01.2022	4,80	1	5,49	0,72	0,80	23,73%	8	98,45	0,0102	-0,0034	-0,47%	5,600
HBIMG.V	A	HALKB	31.01.2022	5,10	1	5,49	0,44	0,52	35,00%	11	88,34	0,0113	-0,0060	-1,36%	5,620
HBIMH.V	A	HALKB	31.01.2022	5,40	1	5,49	0,23	0,31	42,11%	15	63,54	0,0157	-0,0091	-3,94%	5,710
HBIMI.V	A	HALKB	31.01.2022	6,00	1	5,49	0,06	0,18	25,00%	21	22,58	0,0443	-0,0084	-13,99%	6,180
HBIMJ.V	A	HALKB	31.01.2022	6,30	1	5,49	0,03	0,10	40,00%	24	13,03	0,0767	-0,0062	-20,59%	6,400
HBIMK.V	A	HALKB	31.01.2022	6,50	1	5,49	0,02	0,09	-20,00%	24	8,66	0,1155	-0,0046	-23,12%	6,590
HBIML.V	A	HALKB	28.02.2022	5,60	1	5,49	0,43	0,48	27,03%	7	54,51	0,0183	-0,0070	-1,62%	6,080
HBIMM.V	A	HALKB	28.02.2022	6,10	1	5,49	0,24	0,30	22,73%	8	37,04	0,0270	-0,0062	-2,58%	6,400
HBIMN.V	A	HALKB	28.02.2022	6,70	1	5,49	0,12	0,16	25,00%	10	21,98	0,0455	-0,0048	-4,03%	6,860
HBIMO.V	A	HALKB	28.02.2022	7,30	1	5,49	0,07	0,13	0,00%	11	13,43	0,0745	-0,0037	-5,22%	7,430
HBINA.V	A	HALKB	28.02.2022	8,40	1	5,49	0,03	0,09	0,00%	12	6,30	0,1588	-0,0023	-7,57%	8,490
HBIZF.V	S	HALKB	31.01.2022	4,80	1	5,49	0,01	0,08	50,00%	0	-1,69	-0,5911	-0,0006	-6,12%	4,720
HBIZG.V	S	HALKB	31.01.2022	4,50	1	5,49	0,01	0,08	-25,00%	0	-0,14	-7,3016	-0,0001	-0,62%	4,420
HBIZH.V	S	HALKB	31.01.2022	4,30	1	5,49	0,01	0,08	0,00%	0	-0,03	-36,0847	-0,0000	-0,14%	4,220
HBIZI.V	S	HALKB	31.01.2022	3,80	1	5,49	0,01	0,08	0,00%	0	-0,00	-1.032,9794	-0,0000	-0,01%	3,720
HBIZJ.V	S	HALKB	31.01.2022	5,00	1	5,49	0,04	0,11	42,86%	20	-14,56	-0,0687	-0,0052	-13,08%	4,890
HBIZK.V	S	HALKB	31.01.2022	5,40	1	5,49	0,16	0,24	-28,00%	14	-39,77	-0,0251	-0,0088	-5,52%	5,160
HBIQA.V	S	HALKB	28.02.2022	3,90	1	5,49	0,04	0,09	0,00%	9	-6,88	-0,1454	-0,0023	-5,72%	3,810
HBIZL.V	S	HALKB	28.02.2022	5,90	1	5,49	0,61	0,67	-20,78%	5	-57,96	-0,0173	-0,0039	-0,63%	5,230
HBIZM.V	S	HALKB	28.02.2022	5,30	1	5,49	0,30	0,35	-26,19%	7	-36,28	-0,0276	-0,0044	-1,48%	4,950
HBIZN.V	S	HALKB	28.02.2022	5,00	1	5,49	0,21	0,25	-15,38%	7	-26,65	-0,0375	-0,0042	-2,01%	4,750
HBIZO.V	S	HALKB	28.02.2022	4,50	1	5,49	0,10	0,15	7,14%	8	-14,88	-0,0672	-0,0034	-3,42%	4,350



Sembol	Tip	D.Varlık	Vade	Kul.F.	Çarpan	D.V.F.	P.Y. Alis	P.Y. Satis	% Deg.	Kaldirac	Delta%	Duy.	Teta(TL)	Teta(%)	Basabas
IBIMO.V	A	ISCTR	31.01.2022	6,40	1	8,19	1,89	2,01	0,00%	4	99,99	0,0100	-0,0038	-0,20%	8,410
IBINA.V	A	ISCTR	31.01.2022	6,80	1	8,19	1,49	1,61	18,49%	6	99,71	0,0100	-0,0042	-0,28%	8,410
IBINB.V	A	ISCTR	31.01.2022	7,20	1	8,19	1,10	1,22	25,00%	8	96,60	0,0104	-0,0061	-0,55%	8,420
IBINC.V	A	ISCTR	31.01.2022	8,20	1	8,19	0,37	0,47	-28,85%	13	54,09	0,0185	-0,0171	-4,63%	8,670
IBIND.V	A	ISCTR	31.01.2022	8,40	1	8,19	0,28	0,38	-43,59%	14	44,63	0,0224	-0,0172	-6,16%	8,780
IBINE.V	A	ISCTR	31.01.2022	8,60	1	8,19	0,22	0,31	-40,74%	16	36,08	0,0277	-0,0163	-7,43%	8,910
IBINF.V	A	ISCTR	28.02.2022	8,40	1	8,19	0,58	0,65	-3,08%	8	52,88	0,0189	-0,0094	-1,63%	9,050
IBING.V	A	ISCTR	28.02.2022	9,20	1	8,19	0,28	0,34	-24,24%	10	31,87	0,0314	-0,0077	-2,75%	9,540
IBINH.V	A	ISCTR	28.02.2022	10,10	1	8,19	0,12	0,18	-15,79%	12	16,62	0,0602	-0,0053	-4,45%	10,280
IBINI.V	A	ISCTR	28.02.2022	10,90	1	8,19	0,07	0,11	-10,00%	13	9,78	0,1023	-0,0038	-5,47%	11,010
IBINJ.V	A	ISCTR	28.02.2022	12,60	1	8,19	0,02	0,06	-20,00%	16	3,93	0,2542	-0,0021	-10,41%	12,660
IBIQA.V	S	ISCTR	31.01.2022	5,70	1	8,19	0,01	0,08	0,00%	0	-0,00	-1.802x10+4	-0,0000	-0,00%	5,620
IBIQB.V	S	ISCTR	31.01.2022	5,10	1	8,19	0,01	0,08	0,00%	0	-0,00	-2.837x10+5	-0,0000	-0,00%	5,020
IBIQC.V	S	ISCTR	31.01.2022	6,80	1	8,19	0,01	0,08	-12,50%	0	-1,36	-0,7364	-0,0010	-10,07%	6,720
IBIQD.V	S	ISCTR	31.01.2022	7,00	1	8,19	0,01	0,08	0,00%	0	-3,06	-0,3269	-0,0021	-20,63%	6,920
IBIZN.V	S	ISCTR	31.01.2022	6,50	1	8,19	0,01	0,08	500,00%	0	-0,03	-39,1040	-0,0000	-0,18%	6,420
IBIZO.V	S	ISCTR	31.01.2022	6,10	1	8,19	0,01	0,08	-25,00%	0	-0,00	-1.326,7806	-0,0000	-0,01%	6,020
IBIQE.V	S	ISCTR	28.02.2022	8,80	1	8,19	0,81	0,88	17,50%	6	-60,02	-0,0167	-0,0047	-0,58%	7,920
IBIQF.V	S	ISCTR	28.02.2022	8,00	1	8,19	0,41	0,47	2,44%	7	-38,04	-0,0263	-0,0058	-1,42%	7,530
IBIQG.V	S	ISCTR	28.02.2022	7,60	1	8,19	0,28	0,34	0,00%	8	-28,37	-0,0352	-0,0057	-2,04%	7,260
IBIQH.V	S	ISCTR	28.02.2022	6,70	1	8,19	0,12	0,16	30,77%	8	-13,37	-0,0748	-0,0044	-3,68%	6,540
IBIQI.V	S	ISCTR	28.02.2022	5,90	1	8,19	0,05	0,10	0,00%	9	-6,43	-0,1555	-0,0030	-6,01%	5,800
KHILK.V	A	KCHOL	31.01.2022	26,50	0,5	32,00	2,86	3,00	0,00%	6	99,54	0,0201	-0,0084	-0,29%	32,500
KHILL.V	A	KCHOL	31.01.2022	28,20	0,5	32,00	2,03	2,17	0,00%	8	96,20	0,0208	-0,0123	-0,61%	32,540
KHILM.V	A	KCHOL	31.01.2022	30,00	0,5	32,00	1,25	1,38	0,00%	11	82,13	0,0244	-0,0225	-1,80%	32,760
KHILN.V	A	KCHOL	31.01.2022	33,70	0,5	32,00	0,31	0,40	-7,55%	18	32,96	0,0607	-0,0277	-8,95%	34,500
KHILO.V	A	KCHOL	31.01.2022	34,50	0,5	32,00	0,23	0,32	0,00%	18	25,42	0,0787	-0,0250	-10,87%	35,140
KHIMA.V	A	KCHOL	31.01.2022	36,00	0,5	32,00	0,12	0,20	9,09%	21	14,66	0,1364	-0,0180	-14,98%	36,400
KHIMB.V	A	KCHOL	28.02.2022	35,10	0,5	32,00	0,53	0,59	-19,44%	11	35,03	0,0571	-0,0145	-2,74%	36,280
KHIMC.V	A	KCHOL	28.02.2022	38,60	0,5	32,00	0,17	0,22	-20,00%	15	14,86	0,1346	-0,0083	-4,86%	39,040
KHIMD.V	A	KCHOL	28.02.2022	42,10	0,5	32,00	0,06	0,12	0,00%	17	6,38	0,3133	-0,0045	-7,54%	42,340
KHIME.V	A	KCHOL	28.02.2022	45,60	0,5	32,00	0,03	0,07	-14,29%	17	3,23	0,6191	-0,0028	-9,22%	45,740
KHIMF.V	A	KCHOL	28.02.2022	52,60	0,5	32,00	0,01	0,08	0,00%	19	1,20	1,6675	-0,0013	-13,47%	52,760



Sembol	Tip	D.Varlik	Vade	Kul.F.	Çarpan	D.V.F.	P.Y. Alis	P.Y. Satis	% Deg.	Kaldirac	Delta%	Duy.	Teta(TL)	Teta(%)	Basabas
KHIYK.V	S	KCHOL	31.01.2022	26,80	0,5	32,00	0,01	0,08	20,00%	0	-0,75	-2,6565	-0,0010	-9,90%	26,640
KHIYL.V	S	KCHOL	31.01.2022	25,20	0,5	32,00	0,01	0,08	0,00%	0	-0,09	-21,9103	-0,0001	-1,42%	25,040
KHIYM.V	S	KCHOL	31.01.2022	23,60	0,5	32,00	0,01	0,08	-57,14%	0	-0,01	-156,7483	-0,0000	-0,23%	23,440
KHIYN.V	S	KCHOL	31.01.2022	21,50	0,5	32,00	0,01	0,08	0,00%	0	-0,00	-1.480,7889	-0,0000	-0,03%	21,340
KHIYO.V	S	KCHOL	31.01.2022	28,70	0,5	32,00	0,06	0,13	0,00%	25	-9,20	-0,2174	-0,0099	-16,45%	28,440
KHIZA.V	S	KCHOL	31.01.2022	30,00	0,5	32,00	0,16	0,24	50,00%	20	-20,46	-0,0977	-0,0171	-10,67%	29,520
KHIZB.V	S	KCHOL	28.02.2022	36,80	0,5	32,00	2,39	2,46	4,08%	5	-78,09	-0,0256	-0,0032	-0,13%	31,880
KHIZC.V	S	KCHOL	28.02.2022	33,30	0,5	32,00	1,23	1,29	-37,39%	7	-53,08	-0,0377	-0,0093	-0,76%	30,720
KHIZD.V	S	KCHOL	28.02.2022	31,60	0,5	32,00	0,85	0,92	8,33%	7	-40,24	-0,0497	-0,0107	-1,26%	29,760
KHIZE.V	S	KCHOL	28.02.2022	28,00	0,5	32,00	0,37	0,41	18,18%	9	-19,69	-0,1016	-0,0099	-2,67%	27,180
KHIZF.V	S	KCHOL	28.02.2022	24,50	0,5	32,00	0,16	0,20	25,00%	9	-8,88	-0,2253	-0,0069	-4,32%	24,100
KZIBF.V	A	KOZAL	31.01.2022	110,70	0,05	128,20	0,90	0,98	2,88%	7	97,20	0,2058	-0,0046	-0,51%	130,300
KZIBG.V	A	KOZAL	31.01.2022	118,30	0,05	128,20	0,55	0,63	-11,94%	10	87,12	0,2296	-0,0078	-1,43%	130,900
KZIBH.V	A	KOZAL	31.01.2022	127,20	0,05	128,20	0,24	0,33	-27,50%	15	58,53	0,3417	-0,0116	-4,84%	133,800
KZIBI.V	A	KOZAL	31.01.2022	144,20	0,05	128,20	0,03	0,10	16,67%	27	12,84	1,5577	-0,0061	-20,37%	146,200
KZIBJ.V	A	KOZAL	31.01.2022	146,00	0,05	128,20	0,02	0,09	-20,00%	29	9,02	2,2184	-0,0044	-22,09%	147,800
KZIBK.V	A	KOZAL	31.01.2022	150,00	0,05	128,20	0,01	0,12	0,00%	36	5,59	3,5795	-0,0031	-30,69%	152,400
KZIBL.V	A	KOZAL	28.02.2022	147,00	0,05	128,20	0,10	% % !	-10,64%	14	22,21	0,9003	-0,0041	-4,11%	147,000
KZIBM.V	A	KOZAL	28.02.2022	161,00	0,05	128,20	0,03	% % !	-6,67%	18	8,33	2,4019	-0,0020	-6,82%	161,000
KZIBN.V	A	KOZAL	28.02.2022	176,00	0,05	128,20	0,01	0,09	14,29%	22	3,51	5,7046	-0,0011	-10,90%	177,800
KZIBO.V	A	KOZAL	28.02.2022	191,00	0,05	128,20	0,01	0,07	0,00%	0	1,79	11,1709	-0,0007	-6,67%	192,400
KZICA.V	A	KOZAL	28.02.2022	220,00	0,05	128,20	0,01	0,08	40,00%	0	0,71	28,3306	-0,0003	-3,38%	221,600
KZISU.V	S	KOZAL	31.01.2022	112,30	0,05	128,20	0,01	0,08	0,00%	0	-4,22	-4,7407	-0,0019	-19,42%	110,700
KZISV.V	S	KOZAL	31.01.2022	105,80	0,05	128,20	0,01	0,08	0,00%	0	-1,00	-20,0232	-0,0006	-5,84%	104,200
KZISY.V	S	KOZAL	31.01.2022	98,70	0,05	128,20	0,01	0,08	0,00%	0	-0,19	-102,7001	-0,0001	-1,40%	97,100
KZISZ.V	S	KOZAL	31.01.2022	86,80	0,05	128,20	0,01	0,08	0,00%	0	-0,01	-1.479,6106	-0,0000	-0,13%	85,200
KZITP.V	S	KOZAL	31.01.2022	119,00	0,05	128,20	0,04	0,11	0,00%	24	-15,12	-1,3230	-0,0051	-12,64%	116,800
KZITR.V	S	KOZAL	31.01.2022	121,00	0,05	128,20	0,06	0,13	0,00%	22	-20,43	-0,9788	-0,0061	-10,11%	118,400
KZITS.V	S	KOZAL	28.02.2022	154,00	0,05	128,20	1,24	1,30	-5,56%	5	-87,72	-0,2280	0,0004	0,03%	128,000
KZITT.V	S	KOZAL	28.02.2022	139,00	0,05	128,20	0,64	0,69	-12,16%	7	-65,36	-0,3060	-0,0025	-0,38%	125,200
KZITU.V	S	KOZAL	28.02.2022	132,00	0,05	128,20	0,44	0,49	9,76%	8	-50,80	-0,3937	-0,0035	-0,80%	122,200
KZITV.V	S	KOZAL	28.02.2022	117,00	0,05	128,20	0,18	0,22	0,00%	9	-24,52	-0,8158	-0,0039	-2,18%	112,600
KZITY.V	S	KOZAL	28.02.2022	103,00	0,05	128,20	0,07	0,11	25,00%	10	-10,87	-1,8396	-0,0029	-4,11%	100,800

Sembol	Tip	D.Varlik	Vade	Kul.F.	Çarpan	D.V.F.	P.Y. Alis	P.Y. Satis	% Deg.	Kaldirac	Delta%	Duy.	Teta(TL)	Teta(%)	Basabas
KDIBN.V	A	KRDMD	31.01.2022	7,50	1	12,65	5,13	5,24	0,37%	2	100,00	0,0100	-0,0044	-0,09%	12,740
KDIBO.V	A	KRDMD	31.01.2022	8,00	1	12,65	4,64	4,75	8,93%	3	100,00	0,0100	-0,0047	-0,10%	12,750
KDICA.V	A	KRDMD	31.01.2022	8,50	1	12,65	4,14	4,25	-8,75%	3	100,00	0,0100	-0,0050	-0,12%	12,750
KDICB.V	A	KRDMD	31.01.2022	9,60	1	12,65	3,05	3,16	2,05%	4	99,71	0,0100	-0,0061	-0,20%	12,760
KDICC.V	A	KRDMD	31.01.2022	10,50	1	12,65	2,16	2,27	16,23%	6	98,01	0,0102	-0,0085	-0,39%	12,770
KDICD.V	A	KRDMD	31.01.2022	12,00	1	12,65	0,93	1,03	32,00%	9	72,40	0,0138	-0,0263	-2,83%	13,030
KDICE.V	A	KRDMD	28.02.2022	11,90	1	12,65	1,35	1,43	13,22%	7	72,63	0,0138	-0,0134	-0,99%	13,330
KDICF.V	A	KRDMD	28.02.2022	13,10	1	12,65	0,72	0,81	11,94%	8	50,36	0,0199	-0,0140	-1,94%	13,910
KDICG.V	A	KRDMD	28.02.2022	14,30	1	12,65	0,39	% % !	4,00%	10	31,70	0,0315	-0,0123	-3,16%	14,300
KDICH.V	A	KRDMD	28.02.2022	15,40	1	12,65	0,24	% % !	10,53%	10	20,67	0,0484	-0,0102	-4,24%	15,400
KDICI.V	A	KRDMD	28.02.2022	17,80	1	12,65	0,10	% % !	2,70%	12	9,12	0,1097	-0,0064	-6,42%	17,800
KDIUS.V	S	KRDMD	31.01.2022	7,60	1	12,65	0,01	0,08	0,00%	0	-0,00	-3.259x10+6	-0,0000	-0,00%	7,520
KDIUT.V	S	KRDMD	31.01.2022	7,20	1	12,65	0,01	0,08	100,00%	0	-0,00	-4.933x10+7	-0,0000	-0,00%	7,120
KDIUU.V	S	KRDMD	31.01.2022	6,70	1	12,65	0,01	0,08	-25,00%	0	-0,00	-4.341x10+8	-0,0000	-0,00%	6,620
KDIUV.V	S	KRDMD	31.01.2022	5,90	1	12,65	0,01	0,08	0,00%	0	-0,00	-2.571x10+9	-0,0000	-0,00%	5,820
KDIUY.V	S	KRDMD	31.01.2022	8,70	1	12,65	0,01	0,08	0,00%	0	-0,00	-1.330,3701	-0,0000	-0,01%	8,620
KDIUZ.V	S	KRDMD	31.01.2022	9,00	1	12,65	0,01	0,08	-33,33%	0	-0,00	-275,2483	-0,0000	-0,05%	8,920
KDIVP.V	S	KRDMD	28.02.2022	12,50	1	12,65	0,67	0,75	-17,65%	8	-40,24	-0,0249	-0,0080	-1,19%	11,750
KDIVR.V	S	KRDMD	28.02.2022	11,30	1	12,65	0,26	0,35	-14,29%	10	-19,69	-0,0508	-0,0065	-2,48%	10,950
KDIVS.V	S	KRDMD	28.02.2022	10,70	1	12,65	0,16	0,23	-17,39%	11	-12,88	-0,0776	-0,0053	-3,30%	10,470
KDIVT.V	S	KRDMD	28.02.2022	9,50	1	12,65	0,06	0,11	-18,18%	11	-5,39	-0,1856	-0,0032	-5,40%	9,390
KDIVU.V	S	KRDMD	28.02.2022	8,30	1	12,65	0,02	0,07	14,29%	14	-2,28	-0,4381	-0,0019	-9,44%	8,230
PEIOH.V	A	PETKM	31.01.2022	7,50	1	8,86	1,43	1,52	-14,04%	6	97,50	0,0103	-0,0063	-0,44%	9,020
PEIOI.V	A	PETKM	31.01.2022	8,00	1	8,86	0,96	1,05	-3,20%	8	89,73	0,0111	-0,0105	-1,09%	9,050
PEIOJ.V	A	PETKM	31.01.2022	8,50	1	8,86	0,57	0,66	-22,35%	11	71,63	0,0140	-0,0161	-2,82%	9,160
PEIOK.V	A	PETKM	31.01.2022	9,50	1	8,86	0,15	0,22	-41,67%	18	28,16	0,0355	-0,0152	-10,14%	9,720
PEIOL.V	A	PETKM	31.01.2022	9,80	1	8,86	0,09	0,16	-15,00%	21	18,94	0,0528	-0,0120	-13,29%	9,960
PEIOM.V	A	PETKM	31.01.2022	10,00	1	8,86	0,06	0,14	-37,50%	22	14,56	0,0687	-0,0101	-16,87%	10,140
PEION.V	A	PETKM	28.02.2022	10,40	1	8,86	0,14	% % !	-6,67%	13	20,41	0,0490	-0,0059	-4,19%	10,400
PEIOO.V	A	PETKM	28.02.2022	11,40	1	8,86	0,04	% % !	-5,41%	17	7,67	0,1304	-0,0028	-7,08%	11,400
PTIAA.V	A	PETKM	28.02.2022	12,40	1	8,86	0,01	% % !	-15,79%	30	3,33	0,3003	-0,0015	-15,07%	12,400
PTIAB.V	A	PETKM	28.02.2022	13,50	1	8,86	0,01	0,09	-11,11%	0	1,66	0,6014	-0,0009	-8,98%	13,590
PTIAC.V	A	PETKM	28.02.2022	15,60	1	8,86	0,01	0,07	-20,00%	0	0,65	1,5461	-0,0004	-4,45%	15,670



Sembol	Tip	D.Varlık	Vade	Kul.F.	Çarpan	D.V.F.	P.Y. Alis	P.Y. Satis	% Deg.	Kaldirac	Delta%	Duy.	Teta(TL)	Teta(%)	Basabas
PEIQZ.V	S	PETKM	31.01.2022	7,40	1	8,86	0,01	0,08	500,00%	0	-1,93	-0,5170	-0,0015	-15,50%	7,320
PEIWA.V	S	PETKM	31.01.2022	7,00	1	8,86	0,01	0,08	0,00%	0	-0,53	-1,8851	-0,0005	-5,05%	6,920
PEIWB.V	S	PETKM	31.01.2022	6,50	1	8,86	0,01	0,08	0,00%	0	-0,10	-9,5382	-0,0001	-1,19%	6,420
PEIWC.V	S	PETKM	31.01.2022	5,50	1	8,86	0,01	0,08	-50,00%	0	-0,00	-222,2319	-0,0000	-0,07%	5,420
PEIWD.V	S	PETKM	31.01.2022	7,60	1	8,86	0,01	0,08	0,00%	31	-3,46	-0,2894	-0,0025	-24,97%	7,520
PEIWE.V	S	PETKM	31.01.2022	8,00	1	8,86	0,03	0,11	0,00%	23	-10,49	-0,0954	-0,0060	-20,05%	7,890
PEIWF.V	S	PETKM	28.02.2022	10,90	1	8,86	1,93	2,00	7,10%	4	-88,56	-0,0113	0,0005	0,02%	8,900
PEIWG.V	S	PETKM	28.02.2022	9,90	1	8,86	1,12	1,18	-8,11%	6	-70,27	-0,0142	-0,0034	-0,30%	8,720
PEIWH.V	S	PETKM	28.02.2022	9,30	1	8,86	0,76	0,82	-7,23%	6	-54,58	-0,0183	-0,0055	-0,72%	8,480
PEIWI.V	S	PETKM	28.02.2022	8,30	1	8,86	0,36	0,42	37,93%	7	-30,46	-0,0328	-0,0066	-1,82%	7,880
PEIWI.V	S	PETKM	28.02.2022	7,30	1	8,86	0,16	0,20	11,76%	8	-14,83	-0,0674	-0,0053	-3,33%	7,100
SBIKN.V	A	SAHOL	31.01.2022	13,10	1	15,57	2,58	2,67	14,23%	6	99,52	0,0100	-0,0082	-0,32%	15,770
SBIKO.V	A	SAHOL	31.01.2022	14,00	1	15,57	1,71	1,80	14,19%	9	94,49	0,0106	-0,0132	-0,77%	15,800
SBILA.V	A	SAHOL	31.01.2022	14,70	1	15,57	1,11	1,19	34,02%	12	80,99	0,0123	-0,0216	-1,95%	15,890
SBILB.V	A	SAHOL	31.01.2022	16,50	1	15,57	0,27	0,34	-3,57%	18	30,36	0,0329	-0,0257	-9,51%	16,840
SBILC.V	A	SAHOL	31.01.2022	17,00	1	15,57	0,18	0,25	20,00%	20	21,57	0,0464	-0,0221	-12,26%	17,250
SBILD.V	A	SAHOL	31.01.2022	12,80	1	15,57	2,88	2,97	11,07%	5	99,52	0,0100	-0,0082	-0,28%	15,770
SBILE.V	A	SAHOL	28.02.2022	15,40	1	15,57	1,16	1,21	15,38%	9	62,24	0,0161	-0,0158	-1,36%	16,610
SBILF.V	A	SAHOL	28.02.2022	17,00	1	15,57	0,46	0,50	14,63%	12	34,31	0,0291	-0,0130	-2,82%	17,500
SBILG.V	A	SAHOL	28.02.2022	18,50	1	15,57	0,20	0,27	47,06%	14	17,36	0,0576	-0,0090	-4,49%	18,770
SBILH.V	A	SAHOL	28.02.2022	20,10	1	15,57	0,10	0,16	15,38%	16	8,96	0,1116	-0,0060	-5,97%	20,260
SBILI.V	A	SAHOL	28.02.2022	23,20	1	15,57	0,03	0,09	-16,67%	17	3,22	0,3101	-0,0030	-9,98%	23,290
SBIVN.V	S	SAHOL	31.01.2022	13,30	1	15,57	0,01	0,08	0,00%	0	-0,96	-1,0427	-0,0011	-11,07%	13,220
SBIVO.V	S	SAHOL	31.01.2022	12,50	1	15,57	0,01	0,08	0,00%	0	-0,08	-11,9543	-0,0001	-1,16%	12,420
SBIYA.V	S	SAHOL	31.01.2022	11,70	1	15,57	0,01	0,08	-50,00%	0	-0,01	-113,5072	-0,0000	-0,14%	11,620
SBIYB.V	S	SAHOL	31.01.2022	10,50	1	15,57	0,01	0,08	-33,33%	0	-0,00	-1.831,2414	-0,0000	-0,01%	10,420
SBIYC.V	S	SAHOL	31.01.2022	13,50	1	15,57	0,01	0,08	0,00%	44	-2,85	-0,3505	-0,0033	-32,85%	13,420
SBIYD.V	S	SAHOL	31.01.2022	14,00	1	15,57	0,04	0,11	62,50%	30	-7,77	-0,1287	-0,0076	-19,07%	13,890
SBIYE.V	S	SAHOL	28.02.2022	16,20	1	15,57	1,05	1,14	-8,57%	8	-54,51	-0,0183	-0,0072	-0,68%	15,060
SBIYF.V	S	SAHOL	28.02.2022	14,70	1	15,57	0,43	0,50	-38,67%	10	-28,63	-0,0349	-0,0082	-1,91%	14,200
SBIYG.V	S	SAHOL	28.02.2022	13,90	1	15,57	0,27	0,32	-13,51%	11	-18,78	-0,0533	-0,0074	-2,73%	13,580
SBIYH.V	S	SAHOL	28.02.2022	12,40	1	15,57	0,11	0,15	-26,32%	11	-8,05	-0,1242	-0,0050	-4,54%	12,250
SBIYI.V	S	SAHOL	28.02.2022	10,80	1	15,57	0,04	0,08	-33,33%	12	-3,20	-0,3130	-0,0029	-7,21%	10,720



Sembol	Tip	D.Varlık	Vade	Kul.F.	Çarpan	D.V.F.	P.Y. Alis	P.Y. Satis	% Deg.	Kaldirac	Delta%	Duy.	Teta(TL)	Teta(%)	Basabas
SLIBF.V	A	SASA	31.01.2022	32,90	0,2	49,10	3,28	3,36	0,00%	3	100,00	0,0500	-0,0039	-0,12%	49,700
SLIBG.V	A	SASA	31.01.2022	35,00	0,2	49,10	2,86	2,94	0,00%	3	100,00	0,0500	-0,0041	-0,14%	49,700
SLIBH.V	A	SASA	31.01.2022	37,70	0,2	49,10	2,32	2,40	0,00%	4	99,94	0,0500	-0,0045	-0,19%	49,700
SLIBI.V	A	SASA	31.01.2022	42,00	0,2	49,10	1,49	1,57	-3,39%	6	95,90	0,0521	-0,0083	-0,56%	49,850
SLIBJ.V	A	SASA	31.01.2022	46,70	0,2	49,10	0,71	0,79	-6,80%	10	72,96	0,0685	-0,0190	-2,67%	50,650
SLIBK.V	A	SASA	31.01.2022	48,00	0,2	49,10	0,55	0,62	-25,88%	11	63,15	0,0792	-0,0210	-3,81%	51,100
SLIBL.V	A	SASA	28.02.2022	52,10	0,2	49,10	0,67	0,71	-19,32%	7	47,40	0,1055	-0,0130	-1,95%	55,650
SLIBM.V	A	SASA	28.02.2022	57,30	0,2	49,10	0,33	0,37	-19,57%	9	29,25	0,1709	-0,0103	-3,12%	59,150
SLIBN.V	A	SASA	28.02.2022	62,50	0,2	49,10	0,16	0,20	-20,83%	10	16,74	0,2987	-0,0073	-4,56%	63,500
SLIBO.V	A	SASA	28.02.2022	67,70	0,2	49,10	0,08	% % !	0,00%	12	9,84	0,5079	-0,0051	-6,42%	67,700
SLICA.V	A	SASA	28.02.2022	78,20	0,2	49,10	0,03	% % !	0,00%	14	4,14	1,2080	-0,0028	-9,42%	78,200
SLISU.V	S	SASA	31.01.2022	33,40	0,2	49,10	0,01	0,08	0,00%	0	-0,00	-1.272x10+5	-0,0000	-0,00%	33,000
SLISV.V	S	SASA	31.01.2022	31,50	0,2	49,10	0,01	0,08	100,00%	0	-0,00	-2.603x10+6	-0,0000	-0,00%	31,100
SLISY.V	S	SASA	31.01.2022	29,80	0,2	49,10	0,01	0,08	-50,00%	0	-0,00	-1.605x10+7	-0,0000	-0,00%	29,400
SLISZ.V	S	SASA	31.01.2022	26,20	0,2	49,10	0,01	0,08	0,00%	0	-0,00	-1.816x10+8	-0,0000	-0,00%	25,800
SLITP.V	S	SASA	31.01.2022	39,00	0,2	49,10	0,01	0,08	0,00%	0	-0,99	-5,0420	-0,0011	-10,71%	38,600
SLITR.V	S	SASA	31.01.2022	42,00	0,2	49,10	0,02	0,09	100,00%	24	-4,80	-1,0426	-0,0041	-20,45%	41,550
SLITS.V	S	SASA	28.02.2022	54,70	0,2	49,10	1,41	1,47	17,19%	4	-63,61	-0,0786	-0,0069	-0,49%	47,350
SLITT.V	S	SASA	28.02.2022	49,50	0,2	49,10	0,82	0,87	19,72%	5	-44,39	-0,1126	-0,0090	-1,10%	45,150
SLITU.V	S	SASA	28.02.2022	46,90	0,2	49,10	0,61	0,66	16,67%	6	-35,24	-0,1419	-0,0093	-1,52%	43,600
SLITV.V	S	SASA	28.02.2022	41,70	0,2	49,10	0,33	0,37	27,59%	6	-20,52	-0,2436	-0,0083	-2,52%	39,850
SLITY.V	S	SASA	28.02.2022	36,50	0,2	49,10	0,17	0,21	6,25%	6	-11,02	-0,4538	-0,0063	-3,73%	35,450
SSICG.V	A	SISE	31.01.2022	9,50	1	13,79	4,35	4,44	0,00%	3	100,00	0,0100	-0,0056	-0,13%	13,940
SSICH.V	A	SISE	31.01.2022	10,20	1	13,79	3,65	3,74	0,00%	4	100,00	0,0100	-0,0060	-0,16%	13,940
SSICI.V	A	SISE	31.01.2022	10,90	1	13,79	2,96	3,05	0,00%	5	99,97	0,0100	-0,0064	-0,22%	13,950
SSICJ.V	A	SISE	31.01.2022	12,10	1	13,79	1,79	1,88	0,00%	7	95,47	0,0105	-0,0115	-0,64%	13,980
SSICK.V	A	SISE	31.01.2022	14,00	1	13,79	0,44	0,52	-27,78%	15	48,01	0,0208	-0,0268	-6,09%	14,520
SSICL.V	A	SISE	31.01.2022	16,00	1	13,79	0,05	0,13	-35,29%	26	9,30	0,1075	-0,0112	-22,38%	16,130
SSICM.V	A	SISE	28.02.2022	16,20	1	13,79	0,34	0,39	-26,92%	10	25,18	0,0397	-0,0121	-3,56%	16,590
SSICN.V	A	SISE	28.02.2022	17,80	1	13,79	0,12	0,19	-25,00%	13	11,32	0,0883	-0,0069	-5,72%	17,990
SSICO.V	A	SISE	28.02.2022	19,50	1	13,79	0,05	0,12	-14,29%	14	5,09	0,1966	-0,0038	-7,55%	19,620
SSIDA.V	A	SISE	28.02.2022	21,10	1	13,79	0,02	0,08	-11,11%	19	2,80	0,3573	-0,0024	-12,12%	21,180
SSIDB.V	A	SISE	28.02.2022	24,30	1	13,79	0,01	0,10	0,00%	16	1,17	0,8578	-0,0013	-12,72%	24,400



Sembol	Tip	D.Varlık	Vade	Kul.F.	Çarpan	D.V.F.	P.Y. Alis	P.Y. Satis	% Deg.	Kaldirac	Delta%	Duy.	Teta(TL)	Teta(%)	Basabas
SSIUY.V	S	SISE	31.01.2022	9,70	1	13,79	0,01	0,12	0,00%	0	-0,00	-2.806×10+5	-0,0000	-0,00%	9,580
SSIUZ.V	S	SISE	31.01.2022	9,10	1	13,79	0,01	0,08	0,00%	0	-0,00	-8.854×10+6	-0,0000	-0,00%	9,020
SSIVP.V	S	SISE	31.01.2022	8,50	1	13,79	0,01	0,08	0,00%	0	-0,00	-5.655×10+7	-0,0000	-0,00%	8,420
SSIVR.V	S	SISE	31.01.2022	7,50	1	13,79	0,01	0,08	0,00%	0	-0,00	-3.541×10+8	-0,0000	-0,00%	7,420
SSIVS.V	S	SISE	31.01.2022	11,00	1	13,79	0,01	0,08	0,00%	0	-0,59	-1,6879	-0,0008	-8,47%	10,920
SSIVT.V	S	SISE	31.01.2022	12,20	1	13,79	0,03	0,10	0,00%	30	-6,53	-0,1532	-0,0064	-21,25%	12,100
SSIVU.V	S	SISE	28.02.2022	17,00	1	13,79	3,15	3,22	0,00%	4	-84,13	-0,0119	-0,0020	-0,06%	13,780
SSIVV.V	S	SISE	28.02.2022	15,40	1	13,79	1,91	1,98	10,84%	5	-66,06	-0,0151	-0,0080	-0,42%	13,420
SSIVY.V	S	SISE	28.02.2022	14,60	1	13,79	1,43	1,50	3,45%	5	-54,57	-0,0183	-0,0105	-0,73%	13,100
SSIVZ.V	S	SISE	28.02.2022	13,00	1	13,79	0,75	0,80	26,23%	6	-32,87	-0,0304	-0,0123	-1,64%	12,200
SSIYP.V	S	SISE	28.02.2022	11,40	1	13,79	0,37	0,41	12,50%	6	-17,44	-0,0573	-0,0105	-2,84%	10,990
TLIFA.V	A	TCELL	31.01.2022	17,30	0,5	18,34	0,64	0,79	-38,17%	12	83,65	0,0239	-0,0113	-1,76%	18,880
TLIFB.V	A	TCELL	31.01.2022	18,50	0,5	18,34	0,24	0,37	0,00%	19	50,12	0,0399	-0,0144	-5,99%	19,240
TLIFC.V	A	TCELL	31.01.2022	19,80	0,5	18,34	0,06	0,14	-35,00%	28	18,47	0,1083	-0,0092	-15,41%	20,080
TLIFD.V	A	TCELL	31.01.2022	22,00	0,5	18,34	0,01	0,08	-60,00%	0	2,35	0,8515	-0,0019	-19,50%	22,160
TLIFE.V	A	TCELL	31.01.2022	23,00	0,5	18,34	0,01	0,08	-37,50%	0	0,92	2,1780	-0,0009	-8,76%	23,160
TLIFF.V	A	TCELL	31.01.2022	25,00	0,5	18,34	0,01	0,08	-50,00%	0	0,15	13,3146	-0,0002	-1,74%	25,160
TLIFG.V	A	TCELL	28.02.2022	21,50	0,5	18,34	0,10	0,17	-11,11%	16	17,03	0,1174	-0,0048	-4,81%	21,840
TLIFH.V	A	TCELL	28.02.2022	23,70	0,5	18,34	0,01	0,08	-12,50%	34	3,66	0,5466	-0,0013	-13,44%	23,860
TLIFI.V	A	TCELL	28.02.2022	25,80	0,5	18,34	0,01	0,07	-16,67%	0	1,07	1,8754	-0,0005	-4,82%	25,940
TLIFJ.V	A	TCELL	28.02.2022	28,00	0,5	18,34	0,01	0,08	0,00%	0	0,46	4,3397	-0,0002	-2,48%	28,160
TLIFK.V	A	TCELL	28.02.2022	32,30	0,5	18,34	0,01	0,05	0,00%	0	0,17	12,0338	-0,0001	-1,15%	32,400
TLIPA.V	S	TCELL	31.01.2022	17,50	0,5	18,34	0,08	0,17	0,00%	25	-21,68	-0,0923	-0,0077	-9,60%	17,160
TLIPB.V	S	TCELL	31.01.2022	16,50	0,5	18,34	0,01	0,08	0,00%	53	-5,79	-0,3455	-0,0032	-31,57%	16,340
TLIPC.V	S	TCELL	31.01.2022	15,40	0,5	18,34	0,01	0,08	0,00%	0	-1,05	-1,9133	-0,0008	-7,96%	15,240
TLIPD.V	S	TCELL	31.01.2022	14,00	0,5	18,34	0,01	0,08	-66,67%	0	-0,11	-18,7862	-0,0001	-1,09%	13,840
TLIPE.V	S	TCELL	31.01.2022	18,80	0,5	18,34	0,40	0,52	-5,00%	14	-58,79	-0,0340	-0,0108	-2,70%	17,760
TLIPF.V	S	TCELL	31.01.2022	20,00	0,5	18,34	0,85	1,00	0,00%	9	-83,95	-0,0238	-0,0048	-0,56%	18,000
TLIPG.V	S	TCELL	28.02.2022	22,60	0,5	18,34	2,00	2,13	0,00%	4	-92,81	-0,0216	0,0020	0,10%	18,340
TLIPH.V	S	TCELL	28.02.2022	20,50	0,5	18,34	1,13	1,24	40,26%	6	-72,80	-0,0275	-0,0026	-0,23%	18,020
TLIPI.V	S	TCELL	28.02.2022	19,40	0,5	18,34	0,79	0,88	0,00%	7	-57,54	-0,0348	-0,0048	-0,61%	17,640
TLIPJ.V	S	TCELL	28.02.2022	17,20	0,5	18,34	0,35	0,42	0,00%	8	-30,00	-0,0667	-0,0063	-1,81%	16,360
TLIPK.V	S	TCELL	28.02.2022	15,10	0,5	18,34	0,15	0,20	0,00%	8	-13,84	-0,1445	-0,0050	-3,34%	14,700



Sembol	Tip	D.Varlik	Vade	Kul.F.	Çarpan	D.V.F.	P.Y. Alis	P.Y. Satis	% Deg.	Kaldirac	Delta%	Duy.	Teta(TL)	Teta(%)	Basabas
TKIMF.V	A	THYAO	31.01.2022	18,50	0,5	28,08	4,84	4,93	10,86%	3	100,00	0,0200	-0,0054	-0,11%	28,360
TKIMG.V	A	THYAO	31.01.2022	20,00	0,5	28,08	4,10	4,19	9,34%	3	100,00	0,0200	-0,0059	-0,14%	28,380
TKIMH.V	A	THYAO	31.01.2022	21,50	0,5	28,08	3,35	3,44	15,41%	4	99,90	0,0200	-0,0064	-0,19%	28,380
TKIMI.V	A	THYAO	31.01.2022	25,00	0,5	28,08	1,70	1,79	12,08%	7	88,71	0,0225	-0,0193	-1,13%	28,580
TKIMJ.V	A	THYAO	31.01.2022	18,00	0,5	28,08	5,09	5,18	0,00%	3	100,00	0,0200	-0,0053	-0,10%	28,360
TKIMK.V	A	THYAO	31.01.2022	17,50	0,5	28,08	5,34	5,43	0,00%	3	100,00	0,0200	-0,0051	-0,10%	28,360
TKIML.V	A	THYAO	28.02.2022	23,80	0,5	28,08	2,66	2,72	11,79%	4	84,68	0,0236	-0,0142	-0,53%	29,240
TKIMM.V	A	THYAO	28.02.2022	26,10	0,5	28,08	1,84	1,90	6,47%	5	71,71	0,0279	-0,0173	-0,94%	29,900
TKIMN.V	A	THYAO	28.02.2022	28,50	0,5	28,08	1,23	1,29	10,62%	6	55,73	0,0359	-0,0190	-1,54%	31,080
TKIMO.V	A	THYAO	28.02.2022	30,90	0,5	28,08	0,83	0,90	16,00%	7	41,57	0,0481	-0,0187	-2,26%	32,700
TKINA.V	A	THYAO	28.02.2022	35,60	0,5	28,08	0,42	% % !	5,97%	8	23,37	0,0856	-0,0155	-3,70%	35,600
TKIZF.V	S	THYAO	31.01.2022	18,90	0,5	28,08	0,01	0,12	0,00%	0	-0,00	-5.528x10+4	-0,0000	-0,00%	18,660
TKIZG.V	S	THYAO	31.01.2022	17,50	0,5	28,08	0,01	0,08	-50,00%	0	-0,00	-4.019x10+6	-0,0000	-0,00%	17,340
TKIZH.V	S	THYAO	31.01.2022	16,50	0,5	28,08	0,01	0,08	0,00%	0	-0,00	-2.977x10+7	-0,0000	-0,00%	16,340
TKIZI.V	S	THYAO	31.01.2022	14,50	0,5	28,08	0,01	0,08	0,00%	0	-0,00	-1.498x10+7	-0,0000	-0,00%	14,340
TKIZJ.V	S	THYAO	31.01.2022	14,00	0,5	28,08	0,01	0,08	-33,33%	0	-0,00	-3.563x10+6	-0,0000	-0,00%	13,840
TKIZK.V	S	THYAO	31.01.2022	13,50	0,5	28,08	0,01	0,08	-50,00%	0	-0,00	-6.531x10+6	-0,0000	-0,00%	13,340
TKIQA.V	S	THYAO	28.02.2022	16,60	0,5	28,08	0,02	0,06	20,00%	12	-1,73	-1,1551	-0,0020	-9,86%	16,480
TKIZL.V	S	THYAO	28.02.2022	24,90	0,5	28,08	0,40	0,45	-14,29%	8	-22,12	-0,0904	-0,0095	-2,39%	24,000
TKIZM.V	S	THYAO	28.02.2022	22,60	0,5	28,08	0,17	0,22	-28,00%	9	-11,33	-0,1765	-0,0066	-3,88%	22,160
TKIZN.V	S	THYAO	28.02.2022	21,40	0,5	28,08	0,11	0,17	-6,25%	10	-7,76	-0,2579	-0,0052	-4,76%	21,060
TKIZO.V	S	THYAO	28.02.2022	19,00	0,5	28,08	0,05	0,13	-16,67%	10	-3,63	-0,5511	-0,0032	-6,45%	18,740
TEIIA.V	A	TTKOM	31.01.2022	8,80	1	9,94	1,23	1,33	0,00%	8	96,79	0,0103	-0,0072	-0,58%	10,130
TEIIB.V	A	TTKOM	31.01.2022	9,40	1	9,94	0,69	0,78	0,00%	12	81,95	0,0122	-0,0129	-1,88%	10,180
TEIIC.V	A	TTKOM	31.01.2022	10,00	1	9,94	0,31	0,40	-22,95%	17	51,75	0,0193	-0,0168	-5,41%	10,400
TEIID.V	A	TTKOM	31.01.2022	11,20	1	9,94	0,04	0,11	-23,08%	26	10,63	0,0940	-0,0077	-19,16%	11,310
TEIIE.V	A	TTKOM	31.01.2022	11,50	1	9,94	0,02	0,12	0,00%	54	5,38	0,1858	-0,0043	-21,26%	11,620
TEIIF.V	A	TTKOM	31.01.2022	12,00	1	9,94	0,01	0,08	-40,00%	0	2,29	0,4370	-0,0021	-21,24%	12,080
TEIIG.V	A	TTKOM	28.02.2022	10,80	1	9,94	0,42	0,47	-4,08%	9	38,94	0,0257	-0,0101	-2,41%	11,270
TEIIH.V	A	TTKOM	28.02.2022	11,80	1	9,94	0,18	0,23	-22,22%	12	21,02	0,0476	-0,0072	-4,03%	12,030
TEIII.V	A	TTKOM	28.02.2022	12,90	1	9,94	0,08	0,12	-20,00%	13	10,75	0,0930	-0,0048	-5,94%	13,020
TEIIJ.V	A	TTKOM	28.02.2022	14,00	1	9,94	0,04	0,10	-33,33%	15	6,08	0,1646	-0,0033	-8,14%	14,100
TEIIK.V	A	TTKOM	28.02.2022	16,10	1	9,94	0,02	0,08	-12,50%	13	2,59	0,3867	-0,0018	-9,03%	16,180





Sembol	Tip	D.Varlık	Vade	Kul.F.	Çarpan	D.V.F.	P.Y. Alis	P.Y. Satis	% Deg.	Kaldirac	Delta%	Duy.	Teta(TL)	Teta(%)	Basabas
TEITI.V	S	TTKOM	31.01.2022	8,90	1	9,94	0,01	0,08	0,00%	47	-4,78	-0,2094	-0,0029	-28,73%	8,820
TEITJ.V	S	TTKOM	31.01.2022	8,40	1	9,94	0,01	0,08	150,00%	0	-0,86	-1,1583	-0,0007	-6,75%	8,320
TEITK.V	S	TTKOM	31.01.2022	7,90	1	9,94	0,01	0,08	0,00%	0	-0,15	-6,5623	-0,0001	-1,46%	7,820
TEITL.V	S	TTKOM	31.01.2022	6,90	1	9,94	0,01	0,08	0,00%	0	-0,01	-176,6530	-0,0000	-0,07%	6,820
TEITM.V	S	TTKOM	31.01.2022	9,40	1	9,94	0,07	0,15	75,00%	24	-19,69	-0,0508	-0,0085	-12,21%	9,250
TEITN.V	S	TTKOM	31.01.2022	10,00	1	9,94	0,29	0,37	4,76%	16	-49,51	-0,0202	-0,0116	-3,99%	9,630
TEITO.V	S	TTKOM	28.02.2022	11,30	1	9,94	1,42	1,47	-4,17%	5	-72,80	-0,0137	-0,0036	-0,26%	9,830
TEIUA.V	S	TTKOM	28.02.2022	10,20	1	9,94	0,72	0,77	15,94%	7	-49,16	-0,0203	-0,0065	-0,91%	9,430
TEIUB.V	S	TTKOM	28.02.2022	9,70	1	9,94	0,50	0,55	13,04%	7	-37,82	-0,0264	-0,0070	-1,41%	9,150
TEIUC.V	S	TTKOM	28.02.2022	8,60	1	9,94	0,22	0,26	0,00%	8	-18,72	-0,0534	-0,0062	-2,81%	8,340
TEIUD.V	S	TTKOM	28.02.2022	7,50	1	9,94	0,09	0,13	0,00%	9	-8,41	-0,1189	-0,0043	-4,74%	7,370
TPILF.V	A	TUPRS	31.01.2022	159,50	0,05	180,40	1,11	1,26	2,80%	8	95,46	0,2095	-0,0074	-0,67%	184,700
TPILG.V	A	TUPRS	31.01.2022	170,50	0,05	180,40	0,63	0,77	-7,14%	11	80,08	0,2497	-0,0130	-2,06%	185,900
TPILH.V	A	TUPRS	31.01.2022	180,50	0,05	180,40	0,32	0,43	-40,74%	16	54,52	0,3668	-0,0163	-5,08%	189,100
TPILI.V	A	TUPRS	31.01.2022	203,50	0,05	180,40	0,04	0,14	-29,41%	27	12,02	1,6638	-0,0081	-20,31%	206,300
TPILJ.V	A	TUPRS	31.01.2022	156,00	0,05	180,40	1,30	1,45	21,32%	7	94,34	0,2120	-0,0088	-0,67%	185,000
TPILK.V	A	TUPRS	31.01.2022	152,00	0,05	180,40	1,49	1,64	0,00%	6	96,67	0,2069	-0,0072	-0,48%	184,800
TPILL.V	A	TUPRS	28.02.2022	194,00	0,05	180,40	0,49	0,56	-19,70%	8	43,26	0,4623	-0,0106	-2,17%	205,200
TPILM.V	A	TUPRS	28.02.2022	214,00	0,05	180,40	0,22	0,28	-26,47%	10	24,14	0,8284	-0,0079	-3,57%	219,600
TPILN.V	A	TUPRS	28.02.2022	233,00	0,05	180,40	0,11	0,16	-30,00%	12	13,47	1,4849	-0,0055	-4,98%	236,200
TPILO.V	A	TUPRS	28.02.2022	252,00	0,05	180,40	0,06	0,10	-9,09%	12	7,99	2,5042	-0,0039	-6,47%	254,000
TPIMA.V	A	TUPRS	28.02.2022	291,00	0,05	180,40	0,02	0,06	-25,00%	15	3,42	5,8432	-0,0022	-10,90%	292,200
TPIYF.V	S	TUPRS	31.01.2022	160,00	0,05	180,40	0,01	0,08	25,00%	47	-5,20	-3,8454	-0,0031	-31,32%	158,400
TPIYG.V	S	TUPRS	31.01.2022	152,50	0,05	180,40	0,01	0,08	250,00%	0	-1,54	-13,0129	-0,0011	-11,42%	150,900
TPIYH.V	S	TUPRS	31.01.2022	142,50	0,05	180,40	0,01	0,08	100,00%	0	-0,28	-70,4985	-0,0003	-2,64%	140,900
TPIYI.V	S	TUPRS	31.01.2022	125,00	0,05	180,40	0,01	0,08	-12,50%	0	-0,06	-350,5010	-0,0001	-0,76%	123,400
TPIYJ.V	S	TUPRS	31.01.2022	122,00	0,05	180,40	0,01	0,08	700,00%	0	-0,04	-532,1070	-0,0001	-0,52%	120,400
TPIYK.V	S	TUPRS	31.01.2022	120,00	0,05	180,40	0,01	0,08	0,00%	0	-0,03	-727,0491	-0,0000	-0,39%	118,400
TPIYL.V	S	TUPRS	28.02.2022	204,00	0,05	180,40	1,33	1,44	5,22%	5	-68,80	-0,2907	-0,0047	-0,35%	175,200
TPIYM.V	S	TUPRS	28.02.2022	184,00	0,05	180,40	0,72	0,80	30,51%	6	-47,10	-0,4246	-0,0071	-0,99%	168,000
TPIYN.V	S	TUPRS	28.02.2022	175,00	0,05	180,40	0,53	0,60	15,22%	6	-37,27	-0,5366	-0,0075	-1,41%	163,000
TPIYO.V	S	TUPRS	28.02.2022	155,00	0,05	180,40	0,25	0,31	28,57%	7	-19,99	-1,0005	-0,0067	-2,66%	148,800
TPIZA.V	S	TUPRS	28.02.2022	136,00	0,05	180,40	0,12	0,16	50,00%	8	-10,12	-1,9757	-0,0049	-4,10%	132,800



Sembol	Tip	D.Varlık	Vade	Kul.F.	Çarpan	D.V.F.	P.Y. Alis	P.Y. Satis	% Deg.	Kaldirac	Delta%	Duy.	Teta(TL)	Teta(%)	Basabas
VBIMK.V	A	VAKBN	31.01.2022	3,80	1	3,93	0,22	0,30	0,00%	14	71,89	0,0139	-0,0061	-2,77%	4,100
VBIML.V	A	VAKBN	31.01.2022	4,10	1	3,93	0,07	0,14	0,00%	22	34,12	0,0293	-0,0061	-8,66%	4,240
VBIMM.V	A	VAKBN	31.01.2022	4,40	1	3,93	0,03	0,10	-33,33%	21	15,69	0,0637	-0,0046	-15,41%	4,500
VBIMN.V	A	VAKBN	31.01.2022	4,90	1	3,93	0,01	0,08	-60,00%	0	4,16	0,2407	-0,0019	-18,72%	4,980
VBIMO.V	A	VAKBN	31.01.2022	5,00	1	3,93	0,01	0,08	100,00%	0	3,07	0,3255	-0,0015	-14,63%	5,080
VBINA.V	A	VAKBN	31.01.2022	5,20	1	3,93	0,01	0,08	-50,00%	0	1,70	0,5877	-0,0009	-8,92%	5,280
VBINB.V	A	VAKBN	28.02.2022	4,30	1	3,93	0,16	0,20	5,56%	10	37,40	0,0267	-0,0040	-2,47%	4,500
VBINC.V	A	VAKBN	28.02.2022	4,70	1	3,93	0,06	0,11	11,11%	13	19,60	0,0510	-0,0027	-4,54%	4,810
VBIND.V	A	VAKBN	28.02.2022	5,10	1	3,93	0,03	0,09	0,00%	13	10,28	0,0973	-0,0018	-5,96%	5,190
VBINE.V	A	VAKBN	28.02.2022	5,50	1	3,93	0,01	0,10	-27,27%	23	5,90	0,1694	-0,0012	-12,28%	5,600
VBINF.V	A	VAKBN	28.02.2022	6,40	1	3,93	0,01	0,05	0,00%	0	2,28	0,4385	-0,0006	-6,33%	6,450
VBIQA.V	S	VAKBN	31.01.2022	4,20	1	3,93	0,32	0,41	0,00%	9	-69,96	-0,0143	-0,0056	-1,75%	3,790
VBIZK.V	S	VAKBN	31.01.2022	3,90	1	3,93	0,08	0,17	0,00%	18	-42,17	-0,0237	-0,0046	-5,78%	3,730
VBIZL.V	S	VAKBN	31.01.2022	3,60	1	3,93	0,01	0,08	0,00%	42	-10,72	-0,0933	-0,0023	-23,38%	3,520
VBIZM.V	S	VAKBN	31.01.2022	3,40	1	3,93	0,01	0,08	0,00%	0	-3,14	-0,3183	-0,0009	-9,38%	3,320
VBIZN.V	S	VAKBN	31.01.2022	3,00	1	3,93	0,01	0,08	-66,67%	0	-0,21	-4,8652	-0,0001	-0,94%	2,920
VBIZO.V	S	VAKBN	31.01.2022	4,00	1	3,93	0,19	0,27	0,00%	11	-52,93	-0,0189	-0,0069	-3,61%	3,730
VBIQB.V	S	VAKBN	28.02.2022	4,50	1	3,93	0,58	0,64	0,00%	5	-74,29	-0,0135	-0,0013	-0,23%	3,860
VBIQC.V	S	VAKBN	28.02.2022	4,00	1	3,93	0,27	0,32	0,00%	7	-47,16	-0,0212	-0,0027	-1,00%	3,680
VBIQD.V	S	VAKBN	28.02.2022	3,80	1	3,93	0,19	0,24	0,00%	7	-36,06	-0,0277	-0,0029	-1,50%	3,560
VBIQE.V	S	VAKBN	28.02.2022	3,40	1	3,93	0,09	0,13	33,33%	8	-19,09	-0,0524	-0,0025	-2,81%	3,270
VBIQF.V	S	VAKBN	28.02.2022	3,00	1	3,93	0,04	0,08	0,00%	9	-9,30	-0,1075	-0,0018	-4,56%	2,920
YBIME.V	A	YKBNK	31.01.2022	3,20	2	4,02	1,70	1,78	0,00%	5	99,89	0,0050	-0,0038	-0,23%	4,090
YBIMF.V	A	YKBNK	31.01.2022	3,40	2	4,02	1,30	1,38	15,00%	6	98,72	0,0051	-0,0048	-0,37%	4,090
YBIMG.V	A	YKBNK	31.01.2022	3,60	2	4,02	0,92	1,00	-3,33%	8	92,44	0,0054	-0,0082	-0,89%	4,100
YBIMH.V	A	YKBNK	31.01.2022	4,00	2	4,02	0,38	0,47	-15,79%	12	56,47	0,0089	-0,0176	-4,64%	4,235
YBIMI.V	A	YKBNK	31.01.2022	4,20	2	4,02	0,24	0,32	0,00%	14	39,22	0,0128	-0,0179	-7,46%	4,360
YBIMJ.V	A	YKBNK	31.01.2022	4,40	2	4,02	0,14	0,21	-16,00%	16	25,71	0,0194	-0,0151	-10,81%	4,505
YBIMK.V	A	YKBNK	28.02.2022	3,90	2	4,02	0,82	0,87	-8,33%	6	64,73	0,0077	-0,0098	-1,20%	4,335
YBIML.V	A	YKBNK	28.02.2022	4,30	2	4,02	0,45	0,49	-12,28%	8	44,24	0,0113	-0,0095	-2,10%	4,545
YBIMM.V	A	YKBNK	28.02.2022	4,70	2	4,02	0,25	0,28	-14,71%	9	28,00	0,0179	-0,0080	-3,19%	4,840
YBIMN.V	A	YKBNK	28.02.2022	5,10	2	4,02	0,15	0,18	-14,29%	10	17,85	0,0280	-0,0064	-4,25%	5,190
YBIMO.V	A	YKBNK	28.02.2022	5,80	2	4,02	0,07	0,10	-10,00%	10	8,98	0,0557	-0,0043	-6,10%	5,850

Sembol	Tip	D.Varlik	Vade	Kul.F.	Çarpan	D.V.F.	P.Y. Alis	P.Y. Satis	% Deg.	Kaldirac	Delta%	Duy.	Teta(TL)	Teta(%)	Basabas
YBIZI.V	S	YKBNK	31.01.2022	3,20	2	4,02	0,01	0,08	-50,00%	0	-0,12	-4,1291	-0,0001	-0,92%	3,160
YBIZJ.V	S	YKBNK	31.01.2022	3,00	2	4,02	0,01	0,08	0,00%	0	-0,01	-56,4736	-0,0000	-0,08%	2,960
YBIZK.V	S	YKBNK	31.01.2022	2,80	2	4,02	0,01	0,08	-83,33%	0	-0,00	-523,8815	-0,0000	-0,01%	2,760
YBIZL.V	S	YKBNK	31.01.2022	2,50	2	4,02	0,01	0,08	0,00%	0	-0,00	-7.175,8954	-0,0000	-0,00%	2,460
YBIZM.V	S	YKBNK	31.01.2022	3,30	2	4,02	0,01	0,08	0,00%	0	-1,68	-0,2982	-0,0013	-13,23%	3,260
YBIZN.V	S	YKBNK	31.01.2022	3,50	2	4,02	0,02	0,09	0,00%	27	-6,69	-0,0747	-0,0044	-21,75%	3,455
YBIQA.V	S	YKBNK	28.02.2022	3,70	2	4,02	0,28	0,32	0,00%	8	-27,29	-0,0183	-0,0057	-2,03%	3,540
YBIQB.V	S	YKBNK	28.02.2022	3,50	2	4,02	0,19	0,22	29,41%	8	-19,44	-0,0257	-0,0051	-2,67%	3,390
YBIQC.V	S	YKBNK	28.02.2022	3,10	2	4,02	0,08	0,11	11,11%	9	-9,29	-0,0538	-0,0036	-4,46%	3,045
YBIQD.V	S	YKBNK	28.02.2022	2,70	2	4,02	0,04	0,07	0,00%	9	-4,26	-0,1173	-0,0023	-5,66%	2,665
YBIZO.V	S	YKBNK	28.02.2022	4,10	2	4,02	0,61	0,65	13,79%	6	-47,33	-0,0106	-0,0060	-0,98%	3,775



Sembol	Tip	D.Varlık	Vade	Kul.F.	Çarpan	D.V.F.	P.Y. Alis	P.Y. Satis	% Deg.	Kaldirac	Delta%	Duy.	Teta(TL)	Teta(%)	Basabas
EXIJB.V	A	EUR/USD	31.01.2022	1,16	2	1,1345	0,01	0,02	0,00%	0	4,45	0,0084	-0,0016	-16,11%	1,161
EXIJC.V	A	EUR/USD	31.01.2022	1,17	2	1,1345	0,01	0,02	0,00%	0	0,84	0,0446	-0,0004	-3,61%	1,171
EXIJD.V	A	EUR/USD	31.01.2022	1,18	2	1,1345	0,01	0,02	100,00%	0	0,14	0,2711	-0,0001	-0,68%	1,181
EXIJE.V	A	EUR/USD	31.01.2022	1,19	2	1,1345	0,01	0,02	0,00%	0	0,02	1,7350	-0,0000	-0,12%	1,191
EXIJF.V	A	EUR/USD	28.02.2022	1,13	1	1,1345	0,19	0,20	0,00%	48	56,56	0,0013	-0,0020	-1,06%	1,145
EXIJG.V	A	EUR/USD	28.02.2022	1,14	1	1,1345	0,12	0,13	-7,69%	54	43,08	0,0017	-0,0020	-1,66%	1,150
EXIJH.V	A	EUR/USD	28.02.2022	1,15	1	1,1345	0,07	0,08	-11,11%	66	30,65	0,0024	-0,0018	-2,56%	1,156
EXIJI.V	A	EUR/USD	28.02.2022	1,16	1	1,1345	0,04	0,05	25,00%	78	20,43	0,0037	-0,0015	-3,66%	1,164
EXIUM.V	S	EUR/USD	31.01.2022	1,15	2	1,1345	0,44	0,46	16,22%	59	-84,98	-0,0004	-0,0042	-0,95%	1,133
EXIUN.V	S	EUR/USD	31.01.2022	1,14	2	1,1345	0,24	0,25	-25,00%	81	-64,06	-0,0006	-0,0069	-2,89%	1,131
EXIUO.V	S	EUR/USD	31.01.2022	1,13	2	1,1345	0,11	0,12	9,09%	105	-38,20	-0,0010	-0,0073	-6,62%	1,126
EXIVA.V	S	EUR/USD	31.01.2022	1,12	2	1,1345	0,04	0,05	0,00%	135	-17,83	-0,0021	-0,0051	-12,69%	1,118
EXIVB.V	S	EUR/USD	28.02.2022	1,13	1	1,1345	0,12	0,13	0,00%	55	-43,38	-0,0017	-0,0020	-1,66%	1,120
EXIVC.V	S	EUR/USD	28.02.2022	1,12	1	1,1345	0,07	0,08	0,00%	67	-30,68	-0,0024	-0,0018	-2,57%	1,114
EXIVD.V	S	EUR/USD	28.02.2022	1,11	1	1,1345	0,04	0,05	0,00%	77	-20,39	-0,0037	-0,0015	-3,70%	1,106
EXIVE.V	S	EUR/USD	28.02.2022	1,10	1	1,1345	0,02	0,03	0,00%	99	-13,02	-0,0057	-0,0011	-5,72%	1,098
UDIMG.V	A	USD/TL	31.01.2022	10,00	2	13,3729	6,86	% % !	-1,55%	4	100,00	0,0050	-0,0076	-0,11%	10,000
UDIMH.V	A	USD/TL	31.01.2022	10,50	2	13,3729	5,86	% % !	-12,41%	5	100,00	0,0050	-0,0080	-0,14%	10,500
UDIMI.V	A	USD/TL	31.01.2022	11,00	2	13,3729	4,86	% % !	-9,36%	6	99,98	0,0050	-0,0084	-0,17%	11,000
UDIMJ.V	A	USD/TL	31.01.2022	11,50	2	13,3729	3,87	% % !	-5,34%	7	99,44	0,0050	-0,0098	-0,25%	11,500
UDIMK.V	A	USD/TL	31.01.2022	12,50	2	13,3729	2,10	% % !	-1,96%	10	81,65	0,0061	-0,0347	-1,65%	12,500
UDIML.V	A	USD/TL	31.01.2022	13,50	2	13,3729	0,90	% % !	-6,67%	15	49,46	0,0101	-0,0493	-5,47%	13,500
UDIQC.V	S	USD/TL	31.01.2022	10,00	2	13,3729	0,01	% % !	0,00%	0	-0,00	-6.796x10+6	-0,0000	-0,00%	10,000
UDIQD.V	S	USD/TL	31.01.2022	9,75	2	13,3729	0,01	% % !	-50,00%	0	-0,00	-5.914x10+8	-0,0000	-0,00%	9,750
UDIQE.V	S	USD/TL	31.01.2022	9,50	2	13,3729	0,01	% % !	0,00%	0	-0,00	-4.727x10+12	-0,0000	-0,00%	9,500
UDIQF.V	S	USD/TL	31.01.2022	9,00	2	13,3729	0,01	% % !	0,00%	0	-0,00	-3.265x10+13	-0,0000	-0,00%	9,000
UDIQG.V	S	USD/TL	31.01.2022	12,00	2	13,3729	0,07	% % !	-10,34%	29	-7,66	-0,0653	-0,0131	-18,76%	12,000
UDIQH.V	S	USD/TL	31.01.2022	11,00	2	13,3729	0,01	% % !	-47,37%	0	-0,69	-0,7221	-0,0017	-16,71%	11,000



Sembol	Tip	D.Varlık	Vade	Kul.F.	Çarpan	D.V.F.	P.Y. Alis	P.Y. Satis	% Deg.	Kaldirac	Delta%	Duy.	Teta(TL)	Teta(%)	Basabas
ALIHJ.V	A	ALTIN ONS	31.01.2022	1.800	0,01	1.846,98	0,54	0,57	29,27%	27	78,98	1,2661	-0,0084	-1,55%	1.857,000
ALIHK.V	A	ALTIN ONS	31.01.2022	1.850	0,01	1.846,98	0,22	0,24	37,50%	41	48,66	2,0552	-0,0115	-5,21%	1.874,000
ALIHL.V	A	ALTIN ONS	31.01.2022	1.900	0,01	1.846,98	0,06	0,07	60,00%	54	20,39	4,9053	-0,0082	-13,67%	1.907,000
ALIHM.V	A	ALTIN ONS	31.01.2022	1.950	0,01	1.846,98	0,01	0,04	200,00%	113	6,11	16,3757	-0,0035	-34,89%	1.954,000
ALIHN.V	A	ALTIN ONS	28.02.2022	1.800	0,01	1.846,98	0,74	0,77	12,31%	17	66,93	1,4941	-0,0058	-0,79%	1.877,000
ALIHO.V	A	ALTIN ONS	28.02.2022	1.850	0,01	1.846,98	0,47	0,49	20,51%	20	50,30	1,9882	-0,0065	-1,38%	1.899,000
ALIIA.V	A	ALTIN ONS	28.02.2022	1.900	0,01	1.846,98	0,28	0,30	25,00%	22	34,95	2,8611	-0,0062	-2,22%	1.930,000
ALIIB.V	A	ALTIN ONS	28.02.2022	1.950	0,01	1.846,98	0,17	0,18	21,43%	25	23,05	4,3381	-0,0053	-3,12%	1.968,000
ALITF.V	S	ALTIN ONS	31.01.2022	1.800	0,01	1.846,98	0,07	0,08	-38,46%	55	-21,02	-4,7580	-0,0078	-11,12%	1.792,000
ALITG.V	S	ALTIN ONS	31.01.2022	1.750	0,01	1.846,98	0,01	0,02	-75,00%	94	-5,10	-19,5944	-0,0027	-27,46%	1.748,000
ALITH.V	S	ALTIN ONS	31.01.2022	1.700	0,01	1.846,98	0,01	0,02	100,00%	0	-0,81	-123,9241	-0,0006	-5,57%	1.698,000
ALITI.V	S	ALTIN ONS	31.01.2022	1.650	0,01	1.846,98	0,01	0,03	100,00%	0	-0,10	-975,1762	-0,0001	-0,84%	1.647,000
ALITJ.V	S	ALTIN ONS	28.02.2022	1.800	0,01	1.846,98	0,26	0,28	-17,65%	24	-33,14	-3,0177	-0,0053	-2,03%	1.772,000
ALITK.V	S	ALTIN ONS	28.02.2022	1.750	0,01	1.846,98	0,12	0,13	-18,75%	29	-18,88	-5,2962	-0,0039	-3,24%	1.737,000
ALITL.V	S	ALTIN ONS	28.02.2022	1.700	0,01	1.846,98	0,05	0,06	-25,00%	35	-9,45	-10,5834	-0,0025	-4,90%	1.694,000
ALITM.V	S	ALTIN ONS	28.02.2022	1.650	0,01	1.846,98	0,02	0,03	-40,00%	40	-4,38	-22,8459	-0,0014	-6,94%	1.647,000

Sembol	Tip	D.Varlık	Vade	Kul.F.	Çarpan	D.V.F.	P.Y. Alis	P.Y. Satis	% Deg.	Kaldirac	Delta%	Duy.	Teta(TL)	Teta(%)	Basabas
PBIJJ.V	A	BRENT MAR 22	26.01.2022	90	0,05	-	0,83	0,87	-14,29%	28	33,41	0,0447	-0,1041	-12,55%	91,301
PBIJK.V	A	BRENT MAR 22	26.01.2022	95	0,05	-	0,15	0,18	-30,43%	41	8,46	0,1768	-0,0411	-27,41%	95,269
PBIJL.V	A	BRENT MAR 22	26.01.2022	100	0,05	-	0,01	0,03	-25,00%	73	1,24	1,2072	-0,0075	-74,78%	100,045
PBIJM.V	A	BRENT MAR 22	26.01.2022	110	0,05	-	0,01	0,03	-50,00%	0	0,01	104,1266	-0,0001	-1,00%	110,045
PBIJN.V	A	BRENT APR 22	23.02.2022	70	0,02	-	4,81	4,82	-2,25%	4	92,32	0,0405	-0,0083	-0,17%	88,015
PBIJO.V	A	BRENT APR 22	23.02.2022	75	0,02	-	3,60	3,61	-2,45%	6	86,47	0,0432	-0,0114	-0,32%	88,492
PBIKA.V	A	BRENT APR 22	23.02.2022	80	0,02	-	2,50	2,51	-2,76%	7	76,35	0,0490	-0,0152	-0,61%	89,381
PBIKB.V	A	BRENT APR 22	23.02.2022	85	0,02	-	1,62	1,63	-2,98%	9	61,61	0,0607	-0,0184	-1,14%	91,092
PBIVF.V	S	BRENT MAR 22	26.01.2022	80	0,05	-	0,06	0,08	-33,33%	41	-5,53	-0,2702	-0,0299	-49,86%	79,880
PBIVG.V	S	BRENT MAR 22	26.01.2022	75	0,05	-	0,01	0,03	0,00%	0	-0,50	-3,0163	-0,0034	-33,62%	74,955
PBIVH.V	S	BRENT MAR 22	26.01.2022	70	0,05	-	0,01	0,03	0,00%	0	-0,02	-67,9673	-0,0002	-1,63%	69,955
PBIVI.V	S	BRENT MAR 22	26.01.2022	65	0,05	-	0,01	0,05	0,00%	0	-0,00	-2.893,1857	-0,0000	-0,04%	64,925
PBIVJ.V	S	BRENT APR 22	23.02.2022	75	0,02	-	0,27	0,30	-3,33%	12	-13,53	-0,2763	-0,0114	-4,24%	73,879
PBIVK.V	S	BRENT APR 22	23.02.2022	70	0,02	-	0,15	0,16	-6,25%	13	-7,64	-0,4890	-0,0083	-5,50%	69,402
PBIVL.V	S	BRENT APR 22	23.02.2022	65	0,02	-	0,08	0,09	0,00%	14	-4,23	-0,8843	-0,0056	-7,04%	64,664
PBIVM.V	S	BRENT APR 22	23.02.2022	60	0,02	-	0,04	0,05	0,00%	17	-2,16	-1,7281	-0,0035	-8,64%	59,813



Sembol	Tip	D.Varlık	Vade	Kul.F.	Çarpan	D.V.F.	P.Y. Alis	P.Y. Satis	% Deg.	Kaldirac	Delta%	Duy.	Teta(TL)	Teta(%)	Basabas
AGIKH.V	A	GÜMÜS ONS	31.01.2022	24,00	0,05	24,55	0,58	0,63	65,71%	19	66,52	0,0225	-0,0157	-2,71%	24,942
AGIKI.V	A	GÜMÜS ONS	31.01.2022	25,00	0,05	24,55	0,25	0,28	100,00%	26	38,70	0,0386	-0,0169	-6,75%	25,419
AGIKJ.V	A	GÜMÜS ONS	31.01.2022	26,00	0,05	24,55	0,09	0,11	100,00%	36	17,47	0,0856	-0,0115	-12,73%	26,164
AGIKK.V	A	GÜMÜS ONS	31.01.2022	27,00	0,05	24,55	0,02	0,03	0,00%	54	6,55	0,2282	-0,0057	-28,45%	27,045
AGIKL.V	A	GÜMÜS ONS	28.02.2022	22,00	0,05	24,55	1,84	1,90	24,00%	8	85,56	0,0175	-0,0052	-0,28%	24,841
AGIKM.V	A	GÜMÜS ONS	28.02.2022	23,00	0,05	24,55	1,33	1,38	28,57%	9	74,19	0,0201	-0,0075	-0,56%	25,063
AGIKN.V	A	GÜMÜS ONS	28.02.2022	24,00	0,05	24,55	0,92	0,97	36,62%	11	60,13	0,0249	-0,0092	-1,00%	25,450
AGIKO.V	A	GÜMÜS ONS	28.02.2022	25,00	0,05	24,55	0,63	0,67	36,17%	12	46,09	0,0324	-0,0098	-1,56%	26,002
AGIYD.V	S	GÜMÜS ONS	31.01.2022	24,00	0,05	24,55	0,21	0,24	-46,67%	26	-33,56	-0,0445	-0,0158	-7,52%	23,641
AGIYE.V	S	GÜMÜS ONS	31.01.2022	23,00	0,05	24,55	0,05	0,06	-64,71%	39	-11,92	-0,1254	-0,0083	-16,68%	22,910
AGIYF.V	S	GÜMÜS ONS	31.01.2022	22,00	0,05	24,55	0,01	0,02	-50,00%	0	-2,65	-0,5649	-0,0025	-24,67%	21,970
AGIYG.V	S	GÜMÜS ONS	31.01.2022	21,00	0,05	24,55	0,01	0,02	0,00%	0	-0,39	-3,8109	-0,0004	-4,48%	20,970
AGIYH.V	S	GÜMÜS ONS	28.02.2022	22,00	0,05	24,55	0,13	0,14	-39,13%	18	-14,44	-0,1036	-0,0052	-4,00%	21,791
AGIYI.V	S	GÜMÜS ONS	28.02.2022	21,00	0,05	24,55	0,05	0,06	-45,45%	23	-7,00	-0,2137	-0,0031	-6,17%	20,910
AGIYJ.V	S	GÜMÜS ONS	28.02.2022	20,00	0,05	24,55	0,02	0,03	-40,00%	26	-3,16	-0,4732	-0,0017	-8,38%	19,955
AGIYK.V	S	GÜMÜS ONS	28.02.2022	19,00	0,05	24,55	0,01	0,03	0,00%	23	-1,41	-1,0626	-0,0009	-8,84%	18,955

Sembol	Tip	D.Varlık	Vade	Kul.F.	Çarpan	D.V.F.	P.Y. Alis	P.Y. Satis	% Deg.	Kaldirac	Delta%	Duy.	Teta(TL)	Teta(%)	Basabas
DAIIV.V	A	DAX	31.01.2022	16.000	0,0002	-	0,48	0,54	-14,29%	42	40,38	8,1573	-0,0296	-6,17%	16.177,882
DAIII.V	A	DAX	31.01.2022	16.500	0,0002	-	0,07	0,11	-22,22%	80	9,97	33,0543	-0,0115	-16,43%	16.536,235
DAIIJ.V	A	DAX	31.01.2022	17.000	0,0002	-	0,01	0,04	0,00%	0	0,73	452,5749	-0,0011	-11,08%	17.013,176
DAIIK.V	A	DAX	31.01.2022	17.500	0,0002	-	0,01	0,03	0,00%	0	0,03	1.0725x10+4	-0,0001	-0,55%	17.509,882
DAIIL.V	A	DAX	28.02.2022	15.500	0,0001	-	1,01	1,03	-1,92%	15	63,63	10,3544	-0,0085	-0,84%	16.178,587
DAIIM.V	A	DAX	28.02.2022	16.000	0,0001	-	0,53	0,55	-8,62%	21	45,84	14,3722	-0,0080	-1,51%	16.362,352
DAIIN.V	A	DAX	28.02.2022	16.500	0,0001	-	0,22	0,24	-8,33%	30	26,07	25,2693	-0,0060	-2,71%	16.658,117
DAIIO.V	A	DAX	28.02.2022	17.000	0,0001	-	0,08	0,10	25,00%	40	11,76	56,0134	-0,0035	-4,34%	17.065,882
DAIUD.V	S	DAX	31.01.2022	16.000	0,0002	-	0,87	0,91	11,36%	32	-59,62	-5,5254	-0,0296	-3,41%	15.700,236
DAIUE.V	S	DAX	31.01.2022	15.500	0,0002	-	0,29	0,32	-6,45%	42	-26,95	-12,2249	-0,0281	-9,71%	15.394,588
DAIUF.V	S	DAX	31.01.2022	15.000	0,0002	-	0,08	0,10	-9,09%	55	-9,19	-35,8459	-0,0151	-18,85%	14.967,059
DAIUG.V	S	DAX	31.01.2022	14.500	0,0002	-	0,02	0,04	50,00%	63	-2,62	-125,9325	-0,0058	-29,07%	14.486,824
DAIUH.V	S	DAX	28.02.2022	16.000	0,0001	-	0,72	0,74	0,00%	18	-54,16	-12,1644	-0,0080	-1,11%	15.512,472
DAIUI.V	S	DAX	28.02.2022	15.500	0,0001	-	0,44	0,46	2,22%	19	-36,28	-18,1596	-0,0084	-1,92%	15.196,942
DAIUJ.V	S	DAX	28.02.2022	15.000	0,0001	-	0,27	0,29	-6,90%	21	-23,37	-28,1917	-0,0077	-2,85%	14.808,942
DAIUK.V	S	DAX	28.02.2022	14.500	0,0001	-	0,16	0,18	5,56%	22	-14,73	-44,7127	-0,0063	-3,97%	14.381,412



Sembol	Tip	D.Varlık	Vade	Kul.F.	Çarpan	D.V.F.	P.Y. Alis	P.Y. Satis	% Deg.	Kaldirac	Delta%	Duy.	Teta(TL)	Teta(%)	Basabas
CTIBK.V	A	PAMUK	18.02.2022	22,00	1	-	14,46	14,57	0,00%	3	99,72	0,0100	-0,0010	-0,01%	36,570
CTIBL.V	A	PAMUK	18.02.2022	24,00	1	-	12,48	12,59	0,00%	3	98,96	0,0101	-0,0032	-0,03%	36,590
CTIBM.V	A	PAMUK	18.02.2022	26,00	1	-	10,55	10,66	5,32%	3	96,82	0,0103	-0,0085	-0,08%	36,660
CTIBN.V	A	PAMUK	18.02.2022	28,00	1	-	8,71	8,82	-4,43%	4	92,76	0,0108	-0,0167	-0,19%	36,820
CTIBO.V	A	PAMUK	21.04.2022	30,00	1	-	7,13	7,24	-0,14%	4	79,30	0,0126	-0,0167	-0,23%	37,240
CTICA.V	A	PAMUK	21.04.2022	35,00	1	-	4,19	4,30	-1,36%	5	61,30	0,0163	-0,0217	-0,52%	39,300
CTICB.V	A	PAMUK	21.04.2022	40,00	1	-	2,87	2,98	-3,64%	5	44,92	0,0223	-0,0255	-0,89%	42,980
CTICC.V	A	PAMUK	21.04.2022	45,00	1	-	1,70	1,81	-4,37%	6	31,12	0,0321	-0,0228	-1,34%	46,810
CTITR.V	S	PAMUK	18.02.2022	22,00	1	-	0,02	% % !	16,67%	17	-0,95	-1,0560	-0,0035	-17,46%	22,000
CTITS.V	S	PAMUK	18.02.2022	20,00	1	-	0,01	0,12	-66,67%	0	-0,22	-4,5687	-0,0009	-8,96%	19,880
CTITT.V	S	PAMUK	18.02.2022	18,00	1	-	0,01	0,12	-14,29%	0	-0,00	-284,5762	-0,0000	-0,15%	17,880
CTITU.V	S	PAMUK	18.02.2022	16,00	1	-	0,01	0,12	-33,33%	0	-0,00	-4.318x10+6	-0,0000	-0,00%	15,880
CTITV.V	S	PAMUK	21.04.2022	40,00	1	-	6,93	7,04	0,00%	3	-57,12	-0,0175	-0,0226	-0,33%	32,960
CTITY.V	S	PAMUK	21.04.2022	35,00	1	-	4,33	4,44	5,37%	4	-38,61	-0,0259	-0,0250	-0,58%	30,560
CTITZ.V	S	PAMUK	21.04.2022	30,00	1	-	1,77	1,88	2,78%	5	-21,22	-0,0471	-0,0176	-0,99%	28,120
CTIUP.V	S	PAMUK	21.04.2022	25,00	1	-	0,53	0,64	0,00%	7	-7,92	-0,1263	-0,0088	-1,67%	24,360

Sembol	Tip	D.Varlik	Vade	Kul.F.	Çarpan	D.V.F.	P.Y. Alis	P.Y. Satis	% Deg.	Kaldirac	Delta%	Duy.	Teta(TL)	Teta(%)	Basabas
DJIBJ.V	A	DJI	31.01.2022	36.000,00	0,00005	-	0,15	0,16	-23,81%	54	23,18	64,5180	-0,0113	-7,56%	36.239,290
DJIBK.V	A	DJI	31.01.2022	37.000,00	0,00005	-	0,02	0,03	-25,00%	111	4,73	316,2084	-0,0032	-15,88%	37.044,867
DJIBL.V	A	DJI	31.01.2022	38.000,00	0,00005	-	0,01	0,02	0,00%	0	0,48	3.095,3836	-0,0004	-4,01%	38.029,911
DJIBM.V	A	DJI	31.01.2022	39.000,00	0,00005	-	0,01	0,02	0,00%	0	0,07	2.0242x10+4	-0,0001	-0,73%	39.029,911
DJIBN.V	A	DJI	28.02.2022	36.000,00	0,00005	-	0,50	0,51	-10,53%	20	36,98	40,4388	-0,0087	-1,74%	36.762,737
DJIBO.V	A	DJI	28.02.2022	37.000,00	0,00005	-	0,25	0,26	-13,33%	26	22,88	65,3707	-0,0065	-2,61%	37.388,846
DJICA.V	A	DJI	28.02.2022	38.000,00	0,00005	-	0,11	0,12	-15,38%	31	11,94	125,2742	-0,0041	-3,68%	38.179,467
DJICB.V	A	DJI	28.02.2022	39.000,00	0,00005	-	0,04	0,05	-16,67%	42	5,39	277,6341	-0,0021	-5,36%	39.074,778
DJITR.V	S	DJI	31.01.2022	35.000,00	0,00005	-	0,26	0,27	4,00%	33	-46,92	-31,8739	-0,0170	-6,52%	34.596,198
DJITS.V	S	DJI	31.01.2022	34.000,00	0,00005	-	0,10	0,11	44,44%	41	-22,75	-65,7469	-0,0140	-14,00%	33.835,488
DJITT.V	S	DJI	31.01.2022	33.000,00	0,00005	-	0,03	0,04	0,00%	45	-9,54	-156,7629	-0,0085	-28,19%	32.940,178
DJITU.V	S	DJI	31.01.2022	32.000,00	0,00005	-	0,01	0,02	0,00%	88	-3,77	-397,1003	-0,0044	-43,61%	31.970,089
DJITV.V	S	DJI	28.02.2022	35.000,00	0,00005	-	0,67	0,69	15,15%	15	-48,47	-30,8525	-0,0097	-1,45%	33.968,062
DJITY.V	S	DJI	28.02.2022	34.000,00	0,00005	-	0,44	0,45	14,29%	17	-35,22	-42,4592	-0,0096	-2,18%	33.326,997
DJITZ.V	S	DJI	28.02.2022	33.000,00	0,00005	-	0,29	0,30	-14,29%	18	-24,94	-59,9638	-0,0089	-3,07%	32.551,331
DJIUP.V	S	DJI	28.02.2022	32.000,00	0,00005	-	0,19	0,20	0,00%	18	-17,25	-86,6821	-0,0077	-4,04%	31.700,888

Sembol	Tip	D.Varlık	Vade	Kul.F.	Çarpan	D.V.F.	P.Y. Alis	P.Y. Satis	% Deg.	Kaldirac	Delta%	Duy.	Teta(TL)	Teta(%)	Basabas
SPIBJ.V	A	SP500	31.01.2022	4.600,00	0,0005	-	0,36	0,37	-23,40%	41	39,20	3,8148	-0,0197	-5,47%	4.655,336
SPIBK.V	A	SP500	31.01.2022	4.700,00	0,0005	-	0,10	0,11	-41,18%	61	15,99	9,3510	-0,0107	-10,68%	4.716,451
SPIBL.V	A	SP500	31.01.2022	4.800,00	0,0005	-	0,01	0,02	-33,33%	97	3,19	46,8154	-0,0027	-26,58%	4.802,991
SPIBM.V	A	SP500	31.01.2022	4.900,00	0,0005	-	0,01	0,02	-50,00%	0	0,37	401,5748	-0,0004	-3,64%	4.902,991
SPIBN.V	A	SP500	28.02.2022	4.600,00	0,0005	-	0,88	0,89	-12,87%	18	46,02	3,2500	-0,0123	-1,40%	4.733,105
SPIBO.V	A	SP500	28.02.2022	4.700,00	0,0005	-	0,54	0,55	-12,70%	21	34,25	4,3670	-0,0106	-1,96%	4.782,256
SPICA.V	A	SP500	28.02.2022	4.800,00	0,0005	-	0,29	0,30	-19,44%	26	22,53	6,6373	-0,0080	-2,75%	4.844,867
SPICB.V	A	SP500	28.02.2022	4.900,00	0,0005	-	0,13	0,14	-22,22%	35	12,61	11,8574	-0,0051	-3,91%	4.920,938
SPITP.V	S	SP500	31.01.2022	4.600,00	0,0005	-	0,53	0,55	19,15%	30	-60,80	-2,4600	-0,0197	-3,72%	4.517,744
SPITR.V	S	SP500	31.01.2022	4.500,00	0,0005	-	0,28	0,29	16,00%	35	-38,23	-3,9116	-0,0220	-7,86%	4.456,629
SPITS.V	S	SP500	31.01.2022	4.400,00	0,0005	-	0,14	0,15	28,57%	39	-21,99	-6,8015	-0,0187	-13,33%	4.377,567
SPITT.V	S	SP500	31.01.2022	4.300,00	0,0005	-	0,07	0,08	28,57%	45	-11,87	-12,6006	-0,0134	-19,10%	4.288,036
SPITU.V	S	SP500	28.02.2022	4.600,00	0,0005	-	1,06	1,08	8,08%	14	-53,98	-2,7704	-0,0123	-1,16%	4.438,479
SPITV.V	S	SP500	28.02.2022	4.500,00	0,0005	-	0,79	0,80	6,67%	15	-43,19	-3,4628	-0,0131	-1,65%	4.380,355
SPITY.V	S	SP500	28.02.2022	4.400,00	0,0005	-	0,59	0,60	12,50%	16	-33,89	-4,4130	-0,0129	-2,19%	4.310,266
SPITZ.V	S	SP500	28.02.2022	4.300,00	0,0005	-	0,44	0,45	7,14%	17	-26,09	-5,7319	-0,0121	-2,75%	4.232,700

Sembol	Tip	D.Varlık	Vade	Kul.F.	Çarpan		D.V.F.	P.Y. Alis	P.Y. Satis	% Deg.		Kaldirac	Delta%	Duy.	Teta(TL)	Teta(%)	Basabas
--------	-----	----------	------	--------	--------	--	--------	-----------	------------	--------	--	----------	--------	------	----------	---------	---------



## Teknik Bilgi

**Delta:** Dayanak varlıktaki 1 TL'lik fiyat değişimine karşılık varantın fiyatının kaç TL değişeceğini gösterir.

OZİAA alım varantının deltası 0,4293 olsun. BIST-30 Endeksi'nin 1.000 puan yükselmesi durumunda, çarpan 1/5000 olduğundan, varantın fiyatı 0,0859 TL yani yaklaşık 8 kuruş artacaktır.

Satım varantlarında ise dayanak varlık yükseldiğinde varant değer kaybedeceğinden satım varantlarının deltası -1 ve 0 arasındadır.

Deltası -0,5486 olan OZİPP varantı BIST-30 endeksi 1.000 puan düştüğünde, çarpan 1/5000 olduğundan, yaklaşık 11 kuruş değer kazanacakken, BIST-30 endeksinin 1.000 puan yükselmesi durumunda 11 Kuruş değer kaybedecektir.

**Duyarlılık:** Varant fiyatının 1 kuruş değişmesi için dayanak varlık fiyatının maksimum ne kadar değişmesi gerektiğini gösterir.

IZİAA alım varantının duyarlılığının 2,3 , fiyatının 0,30 TL olduğunu düşünelim. BIST 30 endeksi maksimum 2,3 puan yükselince, varant fiyatı 0,31 TL olacaktır.

**Teta (Zaman Değeri Kaybı):** Varantın vadesinin dolmasına bir gün daha yaklaşıldığında, diğer tüm değişkenler sabitken, varant fiyatının ne kadar düşeceğini gösterir. Alım ve satım varantları için negatif değerdedir.

IZİAA varantının tetası -0,01059 olsun. Vadesinin dolmasına bir gün daha yaklaşıncı varant yaklaşık 1 Kuruş değer kaybedecektir. Sabit değerdir, vadeye yaklaşıncı değer kaybı hızlanacaktır.

**Uyarı:** Varant hesaplamalarında teta değeri 365 gün üzerinden yapılmaktadır. Bu nedenle tatil günlerinde de teta kaybı yaşanır.

**Etkin Kaldıraç (Effective Gearing):** Dayanak varlıktaki %1'lik bir değişime karşılık varantın fiyatındaki yüzdesel değişimi gösterir.

OZİAA alım varantının etkin ayarlaması 13,75 olsun. BIST-30 Endeksi'nin %1'lik getiri sağlaması neticesinde, varantın fiyatı yaklaşık %13,75 artacaktır. BIST-30 endeksinin %1 değer kaybetmesi sonucunda ise; varantın fiyatı yaklaşık %13,75 azalacaktır.

OZİPP satım varantının etkin ayarlaması 7,49 olsun. BIST-30 Endeksi'nin %1 düşmesi sonucunda varantın fiyatı yaklaşık %7,49 artacaktır. BIST-30 Endeksi'nin %1'lik getiri sağlaması sonucunda varant fiyatı yaklaşık %7,49 değer kaybedecektir.

**Vega:** Dayanak varlığın örtük oynaklığındaki %1 'lik değişime karşılık varantın fiyatındaki değişimi gösterir. Örtük oynaklıktaki artış hem alım hem de satım varantlarının değerini arttıracaktır.

OZİAA varantının vegası 0,1894, OZİPP varantının vegası 0,2106 olsun. Örtük oynaklıktaki %1'lik artış OZİAA varantının değerini yaklaşık 19 Kuruş, OZİPP varantının değerini ise yaklaşık 21 Kuruş arttıracaktır.

**Örtük Oynaklık (Implied Volatility):** Varantın cari piyasada gördüğü işlemlere göre hesaplanan oynaklık değeridir.

Tarihsel oynaklıkla karıştırılmaması gerekir. Örnek olarak VİOP-30 Endeks Sözleşmesi'nin ilgili vadede piyasada işlem gören değeriyle, BIST-30 Endeks değerinin o vadedeki vadeli teorik değerinin çoğu zaman birbirinden farklı olması gibi düşünülebilir.

**Baş-Baş Noktası (Break-Even Point):** Vade sonuna kadar varantın elde tutulduğu durumda yatırımcının kara geçeceği seviyeyi gösterir. Varant fiyatıyla kullanım fiyatının toplanmasıyla elde edilir.





**Karda/Zararda:** Dayanak varlığın spot fiyatının varantın kullanım fiyatından yüzdesel olarak ne kadar uzakta olduğunu gösterir.

**Bu içeriğe ilişkin tüm telif hakları İş Yatırım Menkul Değerler A.Ş.'ye aittir. Bu içerik, açık iznimiz olmaksızın başkaları tarafından herhangi bir amaçla, kısmen veya tamamen çoğaltılamaz, dağıtılamaz, yayımlanamaz veya değiştirilemez.**

**UYARI** Burada yer alan bilgiler İş Yatırım Menkul Değerler A.Ş. tarafından bilgilendirme amacı ile hazırlanmıştır. Yatırım bilgi, yorum ve tavsiyeleri yatırım danışmanlığı kapsamında değildir. Yatırım danışmanlığı hizmeti; aracı kurumlar, portföy yönetim şirketleri, mevduat kabul etmeyen bankalar ile müşteri arasında imzalanacak yatırım danışmanlığı sözleşmesi çerçevesinde sunulmaktadır. Burada yer alan yorum ve tavsiyeler, yorum ve tavsiyede bulunanların kişisel görüşlerine dayanmaktadır. Herhangi bir yatırım aracının alım-satım önerisi ya da getiri vaadi olarak yorumlanmamalıdır. Bu görüşler mali durumunuz ile risk ve getiri tercihlerinize uygun olmayabilir. Bu nedenle, sadece burada yer alan bilgilere dayanarak yatırım kararı verilmesi beklentilerinize uygun sonuçlar doğurmayabilir.

## Varant Risk Grupları Ne İfade Eder?

Yatırımcılarımızın varant seçimlerini kolaylaştırmak için varantları 4 ana gruba ayırdık. Bu gruplar:

-  **Yüksek riskli**
-  **Riskli ve gün içi alım-satım için uygun**
-  **Beklentiler dahilinde yatırım yapılabilir**
-  **Düşük kaldıraçlı, yatırım yapılabilir**

## Varantları 2 kriter gözeterek 4 gruba ayırdık.

**Kriter 1:** Vadeye kalan günü 15'den kısa olan varantlar delta değeri ne olursa olsun **kırmızı sembol** "Yüksek riskli" grubunda yer alır.

**Kriter 2:** Vadesi 15'den uzun olan ve Deltası

\* %10'da küçük varantlar **kırmızı sembole** "Yüksek riskli varantlar"

\* %10 ile %30 arasında olan varantlar **sarı sembole** "Riskli ve gün içi alım-satım için uygun varantlar"

\*%30 ile %60 arasında olan varantlar **yeşil sembole** "Beklentiler dahilinde yatırım yapılabilir varantlar"

\* %60 ile %100 arasında olan varantlar **gri sembole** "Düşük Kaldıraçlı, yatırım yapılabilir varantlar"

olarak gruplanır