



Sembol	Tip	D.Varlık	Vade	Kul.F.	Çarpan	D.V.F.	P.Y. Alis	P.Y. Satis	% Deg.	Kaldirac	Delta%	Duy.	Teta(TL)	Teta(%)	Basabas
IYIAA.V	A	XU030	31.01.2022	2.100	0,01	2.268	1,83	1,90	2,17%	11	84,37	1,19	-0,0130	-0,71%	2.290
IYIAB.V	A	XU030	31.01.2022	2.200	0,01	2.268	1,05	1,12	2,91%	15	67,26	1,49	-0,0232	-2,21%	2.312
IZINC.V	A	XU030	31.01.2022	2.050	0,01	2.268	2,27	2,34	-1,29%	9	89,83	1,11	-0,0076	-0,34%	2.284
IZIND.V	A	XU030	31.01.2022	2.000	0,01	2.268	2,73	2,80	2,55%	8	93,49	1,07	-0,0032	-0,12%	2.280
IZINE.V	A	XU030	31.01.2022	1.950	0,01	2.268	3,20	3,27	0,00%	7	95,92	1,04	0,0004	0,01%	2.277
IZINF.V	A	XU030	31.01.2022	1.900	0,01	2.268	3,69	3,76	4,71%	6	97,41	1,03	0,0031	0,08%	2.276
IZING.V	A	XU030	31.01.2022	1.850	0,01	2.268	4,18	4,25	0,00%	5	98,32	1,02	0,0049	0,12%	2.275
IZINH.V	A	XU030	31.01.2022	1.800	0,01	2.268	4,67	4,74	3,70%	5	98,85	1,01	0,0062	0,13%	2.274
IYIAC.V	A	XU030	28.02.2022	3.000	0,01	2.268	0,04	0,11	-22,22%	26	3,35	29,86	-0,0029	-7,33%	3.011
IYIAD.V	A	XU030	28.02.2022	2.900	0,01	2.268	0,06	0,13	0,00%	19	4,97	20,12	-0,0039	-6,50%	2.913
IYIAE.V	A	XU030	28.02.2022	2.800	0,01	2.268	0,09	0,14	0,00%	20	7,61	13,14	-0,0053	-5,86%	2.814
IYIAF.V	A	XU030	28.02.2022	2.700	0,01	2.268	0,15	0,20	6,25%	18	11,75	8,51	-0,0070	-4,69%	2.720
IYIAG.V	A	XU030	28.02.2022	2.600	0,01	2.268	0,26	0,35	7,69%	16	18,26	5,48	-0,0092	-3,55%	2.635
IYIAH.V	A	XU030	28.02.2022	2.500	0,01	2.268	0,45	0,53	13,64%	15	27,72	3,61	-0,0115	-2,55%	2.553
IYIAI.V	A	XU030	28.02.2022	2.400	0,01	2.268	0,75	0,80	5,33%	12	40,09	2,49	-0,0132	-1,76%	2.480
IYIAJ.V	A	XU030	28.02.2022	2.300	0,01	2.268	1,23	1,28	5,00%	10	53,70	1,86	-0,0137	-1,12%	2.428
IYIPP.V	S	XU030	31.01.2022	1.900	0,01	2.268	0,02	0,08	0,00%	30	-2,56	-38,99	-0,0055	-27,58%	1.892
IYIPR.V	S	XU030	31.01.2022	1.950	0,01	2.268	0,03	0,09	14,29%	33	-4,22	-23,69	-0,0082	-27,38%	1.941
IZIPQ.V	S	XU030	31.01.2022	1.700	0,01	2.268	0,01	0,07	0,00%	0	-0,21	-468,27	-0,0006	-6,15%	1.693
IZIQV.V	S	XU030	31.01.2022	1.850	0,01	2.268	0,01	0,07	33,33%	0	-1,23	-81,02	-0,0028	-28,49%	1.843
IZIQY.V	S	XU030	31.01.2022	1.800	0,01	2.268	0,01	0,07	0,00%	0	-0,70	-142,88	-0,0018	-17,52%	1.793
IZIQZ.V	S	XU030	31.01.2022	1.750	0,01	2.268	0,01	0,07	0,00%	0	-0,39	-257,66	-0,0010	-10,46%	1.743
IZIRQ.V	S	XU030	31.01.2022	1.600	0,01	2.268	0,01	0,07	0,00%	0	-0,06	-1.617,29	-0,0002	-2,01%	1.593
IZIZQ.V	S	XU030	31.01.2022	1.650	0,01	2.268	0,01	0,07	0,00%	0	-0,12	-868,48	-0,0004	-3,53%	1.643
IYIPS.V	S	XU030	28.02.2022	2.600	0,01	2.268	3,07	3,13	-3,12%	6	-84,34	-1,19	-0,0088	-0,29%	2.287
IYIPT.V	S	XU030	28.02.2022	2.500	0,01	2.268	2,27	2,33	0,00%	8	-73,85	-1,35	-0,0121	-0,53%	2.267
IYIPU.V	S	XU030	28.02.2022	2.400	0,01	2.268	1,61	1,68	-2,87%	9	-60,29	-1,66	-0,0147	-0,91%	2.232
IYIPV.V	S	XU030	28.02.2022	2.300	0,01	2.268	1,11	1,17	-4,27%	10	-46,12	-2,17	-0,0160	-1,42%	2.183
IYIPY.V	S	XU030	28.02.2022	2.200	0,01	2.268	0,75	0,80	-1,25%	10	-33,60	-2,98	-0,0155	-2,07%	2.120
IYIPZ.V	S	XU030	28.02.2022	2.100	0,01	2.268	0,50	0,55	-3,64%	11	-23,64	-4,23	-0,0140	-2,80%	2.045
IYIRP.V	S	XU030	28.02.2022	2.000	0,01	2.268	0,33	0,38	0,00%	11	-16,24	-6,16	-0,0119	-3,61%	1.962
IYIRR.V	S	XU030	28.02.2022	1.900	0,01	2.268	0,22	0,27	-6,90%	12	-10,96	-9,13	-0,0097	-4,40%	1.873



Sembol	Tip	D.Varlık	Vade	Kul.F.	Çarpan	D.V.F.	P.Y. Alis	P.Y. Satis	% Deg.	Kaldirac	Delta%	Duy.	Teta(TL)	Teta(%)	Basabas
ABIMI.V	A	AKBNK	31.01.2022	6,50	1	7,92	1,47	1,55	1,37%	5	99,75	0,0100	-0,0040	-0,27%	8,050
ABIMJ.V	A	AKBNK	31.01.2022	6,90	1	7,92	1,08	1,16	23,47%	7	97,39	0,0103	-0,0055	-0,51%	8,060
ABIMK.V	A	AKBNK	31.01.2022	7,40	1	7,92	0,63	0,71	18,64%	11	82,96	0,0121	-0,0110	-1,75%	8,110
ABIML.V	A	AKBNK	31.01.2022	8,30	1	7,92	0,17	0,24	-5,56%	17	35,15	0,0284	-0,0143	-8,43%	8,540
ABIMM.V	A	AKBNK	31.01.2022	8,50	1	7,92	0,14	0,21	0,00%	17	28,44	0,0352	-0,0140	-9,99%	8,710
ABIMN.V	A	AKBNK	31.01.2022	8,80	1	7,92	0,08	0,15	10,00%	19	19,18	0,0521	-0,0113	-14,16%	8,950
ABIMO.V	A	AKBNK	28.02.2022	7,90	1	7,92	0,61	0,66	12,07%	8	59,46	0,0168	-0,0088	-1,44%	8,560
ABINA.V	A	AKBNK	28.02.2022	8,70	1	7,92	0,28	0,34	6,90%	10	35,63	0,0281	-0,0075	-2,69%	9,040
ABINB.V	A	AKBNK	28.02.2022	9,50	1	7,92	0,13	0,19	15,38%	12	19,55	0,0512	-0,0055	-4,27%	9,690
ABINC.V	A	AKBNK	28.02.2022	10,30	1	7,92	0,07	0,13	-9,09%	13	11,16	0,0896	-0,0040	-5,68%	10,430
ABIND.V	A	AKBNK	28.02.2022	11,90	1	7,92	0,02	0,10	12,50%	18	4,49	0,2225	-0,0022	-11,01%	12,000
ABIZI.V	S	AKBNK	31.01.2022	6,60	1	7,92	0,01	0,08	16,67%	0	-0,52	-1,9068	-0,0003	-3,42%	6,520
ABIZJ.V	S	AKBNK	31.01.2022	6,20	1	7,92	0,01	0,08	0,00%	0	-0,04	-24,1578	-0,0000	-0,31%	6,120
ABIZK.V	S	AKBNK	31.01.2022	5,80	1	7,92	0,01	0,11	0,00%	0	-0,00	-240,5949	-0,0000	-0,04%	5,690
ABIZL.V	S	AKBNK	31.01.2022	5,20	1	7,92	0,01	0,08	0,00%	0	-0,00	-3.972,6651	-0,0000	-0,00%	5,120
ABIZM.V	S	AKBNK	31.01.2022	7,20	1	7,92	0,04	0,11	0,00%	24	-12,35	-0,0810	-0,0062	-15,42%	7,090
ABIZN.V	S	AKBNK	31.01.2022	7,00	1	7,92	0,02	0,09	50,00%	27	-6,78	-0,1474	-0,0039	-19,31%	6,910
ABIQA.V	S	AKBNK	28.02.2022	7,50	1	7,92	0,28	0,33	-8,33%	9	-30,86	-0,0324	-0,0050	-1,77%	7,170
ABIQB.V	S	AKBNK	28.02.2022	7,10	1	7,92	0,18	0,22	-20,00%	9	-21,45	-0,0466	-0,0045	-2,52%	6,880
ABIQC.V	S	AKBNK	28.02.2022	6,30	1	7,92	0,07	0,12	0,00%	11	-9,67	-0,1034	-0,0032	-4,58%	6,180
ABIQD.V	S	AKBNK	28.02.2022	5,50	1	7,92	0,03	0,07	0,00%	11	-4,20	-0,2383	-0,0020	-6,62%	5,430
ABIZO.V	S	AKBNK	28.02.2022	8,30	1	7,92	0,64	0,70	-6,58%	7	-54,95	-0,0182	-0,0044	-0,69%	7,600
ARIHH.V	A	ARCLK	31.01.2022	37,00	0,2	53,35	3,32	3,43	0,00%	3	100,00	0,0500	-0,0043	-0,13%	54,150
ARIHI.V	A	ARCLK	31.01.2022	39,50	0,2	53,35	2,83	2,94	0,00%	4	100,00	0,0500	-0,0046	-0,16%	54,200
ARIHJ.V	A	ARCLK	31.01.2022	42,20	0,2	53,35	2,29	2,40	0,00%	5	99,98	0,0500	-0,0050	-0,22%	54,200
ARIHK.V	A	ARCLK	31.01.2022	47,00	0,2	53,35	1,35	1,46	0,00%	8	95,29	0,0525	-0,0090	-0,67%	54,300
ARIHL.V	A	ARCLK	31.01.2022	52,50	0,2	53,35	0,49	0,60	-7,25%	14	62,06	0,0806	-0,0197	-4,03%	55,500
ARIHM.V	A	ARCLK	31.01.2022	48,00	0,2	53,35	1,16	1,27	0,00%	9	93,15	0,0537	-0,0101	-0,87%	54,350
ARIHN.V	A	ARCLK	28.02.2022	52,00	0,2	53,35	0,93	1,00	-5,94%	8	65,24	0,0766	-0,0114	-1,23%	57,000
ARIHO.V	A	ARCLK	28.02.2022	57,00	0,2	53,35	0,45	0,51	-1,96%	10	41,63	0,1201	-0,0104	-2,32%	59,550
ARIIA.V	A	ARCLK	28.02.2022	63,00	0,2	53,35	0,19	0,27	-25,00%	12	21,00	0,2381	-0,0076	-3,98%	64,350
ARIIB.V	A	ARCLK	28.02.2022	68,00	0,2	53,35	0,10	0,17	-5,88%	13	12,18	0,4105	-0,0055	-5,51%	68,850
ARIIC.V	A	ARCLK	28.02.2022	78,00	0,2	53,35	0,04	0,10	0,00%	13	4,97	1,0055	-0,0031	-7,75%	78,500

Sembol	Tip	D.Varlık	Vade	Kul.F.	Çarpan	D.V.F.	P.Y. Alis	P.Y. Satıs	% Deg.	Kaldirac	Delta%	Duy.	Teta(TL)	Teta(%)	Basabas
ARITD.V	S	ARCLK	31.01.2022	37,50	0,2	53,35	0,01	0,08	0,00%	0	-0,00	-2.780x10+7	-0,0000	-0,00%	37,100
ARITE.V	S	ARCLK	31.01.2022	35,40	0,2	53,35	0,01	0,08	0,00%	0	-0,00	-2.883x10+9	-0,0000	-0,00%	35,000
ARITF.V	S	ARCLK	31.01.2022	33,00	0,2	53,35	0,01	0,08	0,00%	0	-0,00	-2.630x10+10	-0,0000	-0,00%	32,600
ARITG.V	S	ARCLK	31.01.2022	30,00	0,2	53,35	0,01	0,08	-60,00%	0	-0,00	-8.200x10+10	-0,0000	-0,00%	29,600
ARITH.V	S	ARCLK	31.01.2022	44,00	0,2	53,35	0,01	0,08	0,00%	0	-0,39	-12,9100	-0,0004	-3,53%	43,600
ARITI.V	S	ARCLK	31.01.2022	40,00	0,2	53,35	0,01	0,08	0,00%	0	-0,01	-385,0627	-0,0000	-0,15%	39,600
ARITJ.V	S	ARCLK	28.02.2022	55,00	0,2	53,35	0,73	0,79	-23,91%	7	-51,12	-0,0978	-0,0059	-0,81%	51,050
ARITK.V	S	ARCLK	28.02.2022	50,00	0,2	53,35	0,32	0,37	0,00%	9	-28,13	-0,1778	-0,0061	-1,92%	48,150
ARITL.V	S	ARCLK	28.02.2022	47,00	0,2	53,35	0,19	0,23	17,65%	10	-18,11	-0,2761	-0,0054	-2,84%	45,850
ARITM.V	S	ARCLK	28.02.2022	42,00	0,2	53,35	0,08	0,12	0,00%	11	-8,26	-0,6054	-0,0037	-4,66%	41,400
ARITN.V	S	ARCLK	28.02.2022	37,00	0,2	53,35	0,03	0,07	0,00%	13	-3,67	-1,3620	-0,0023	-7,70%	36,650
ASIMA.V	A	ASELS	31.01.2022	17,20	0,5	23,04	2,98	3,07	0,00%	4	100,00	0,0200	-0,0050	-0,17%	23,340
ASIMB.V	A	ASELS	31.01.2022	18,60	0,5	23,04	2,29	2,38	0,00%	5	99,88	0,0200	-0,0056	-0,24%	23,360
ASIMC.V	A	ASELS	31.01.2022	19,80	0,5	23,04	1,70	1,79	0,00%	7	97,98	0,0204	-0,0076	-0,44%	23,380
ASIMD.V	A	ASELS	31.01.2022	22,20	0,5	23,04	0,70	0,79	2,47%	12	70,02	0,0286	-0,0213	-3,04%	23,780
ASIME.V	A	ASELS	31.01.2022	24,00	0,5	23,04	0,24	0,33	6,67%	18	36,65	0,0546	-0,0202	-8,42%	24,660
ASIMF.V	A	ASELS	31.01.2022	26,00	0,5	23,04	0,06	0,16	-14,29%	23	12,22	0,1636	-0,0106	-17,69%	26,320
ASIMG.V	A	ASELS	28.02.2022	25,90	0,5	23,04	0,44	0,50	-9,43%	9	34,19	0,0585	-0,0123	-2,79%	26,900
ASIMH.V	A	ASELS	28.02.2022	28,50	0,5	23,04	0,19	0,23	-12,50%	11	17,70	0,1130	-0,0082	-4,31%	28,960
ASIMI.V	A	ASELS	28.02.2022	31,10	0,5	23,04	0,09	0,17	-16,67%	13	9,23	0,2168	-0,0053	-5,86%	31,440
ASIMJ.V	A	ASELS	28.02.2022	33,70	0,5	23,04	0,05	0,13	8,33%	15	5,32	0,3760	-0,0036	-7,20%	33,960
ASIMK.V	A	ASELS	28.02.2022	38,90	0,5	23,04	0,02	0,09	0,00%	13	2,27	0,8808	-0,0020	-9,86%	39,080
ASIZA.V	S	ASELS	31.01.2022	17,50	0,5	23,04	0,01	0,08	0,00%	0	-0,00	-437,0389	-0,0000	-0,05%	17,340
ASIZB.V	S	ASELS	31.01.2022	16,50	0,5	23,04	0,01	0,08	0,00%	0	-0,00	-7.669,7814	-0,0000	-0,00%	16,340
ASIZC.V	S	ASELS	31.01.2022	15,50	0,5	23,04	0,01	0,08	0,00%	0	-0,00	-6.353x10+4	-0,0000	-0,00%	15,340
ASIZD.V	S	ASELS	31.01.2022	13,50	0,5	23,04	0,01	0,08	0,00%	0	-0,00	-1.264x10+6	-0,0000	-0,00%	13,340
ASIZE.V	S	ASELS	31.01.2022	21,50	0,5	23,04	0,11	0,18	0,00%	20	-19,29	-0,1037	-0,0120	-10,95%	21,140
ASIZF.V	S	ASELS	31.01.2022	19,00	0,5	23,04	0,01	0,08	0,00%	0	-2,15	-0,9298	-0,0024	-24,32%	18,840
ASIZG.V	S	ASELS	28.02.2022	27,20	0,5	23,04	2,14	2,21	-15,10%	4	-76,50	-0,0261	-0,0042	-0,20%	22,780
ASIZH.V	S	ASELS	28.02.2022	24,60	0,5	23,04	1,24	1,30	-11,89%	5	-56,54	-0,0354	-0,0083	-0,67%	22,000
ASIZI.V	S	ASELS	28.02.2022	23,30	0,5	23,04	0,90	0,97	0,00%	6	-45,24	-0,0442	-0,0096	-1,07%	21,360
ASIZJ.V	S	ASELS	28.02.2022	20,70	0,5	23,04	0,45	0,51	0,00%	7	-25,78	-0,0776	-0,0096	-2,13%	19,680
ASIZK.V	S	ASELS	28.02.2022	18,10	0,5	23,04	0,22	0,26	-7,69%	7	-13,15	-0,1521	-0,0075	-3,41%	17,580



Sembol	Tip	D.Varlık	Vade	Kul.F.	Çarpan	D.V.F.	P.Y. Alis	P.Y. Satis	% Deg.	Kaldirac	Delta%	Duy.	Teta(TL)	Teta(%)	Basabas
BIICO.V	A	BIMAS	31.01.2022	66,00	0,1	71,10	0,58	0,66	15,38%	11	88,88	0,1125	-0,0076	-1,30%	72,600
BIIDA.V	A	BIMAS	31.01.2022	70,60	0,1	71,10	0,25	0,37	7,41%	17	58,93	0,1697	-0,0115	-4,59%	74,300
BIIDB.V	A	BIMAS	31.01.2022	76,00	0,1	71,10	0,07	0,14	28,57%	24	23,24	0,4304	-0,0087	-12,37%	77,400
BIIDC.V	A	BIMAS	31.01.2022	84,50	0,1	71,10	0,01	0,11	0,00%	0	3,57	2,8018	-0,0023	-22,69%	85,600
BIIDD.V	A	BIMAS	31.01.2022	85,00	0,1	71,10	0,01	0,11	0,00%	0	2,43	4,1147	-0,0015	-15,41%	86,100
BIIDE.V	A	BIMAS	31.01.2022	88,00	0,1	71,10	0,01	0,13	-33,33%	0	1,15	8,6768	-0,0008	-8,18%	89,300
BIIDF.V	A	BIMAS	28.02.2022	82,60	0,1	71,10	0,09	% % !	3,57%	15	19,40	0,5154	-0,0042	-4,62%	82,600
BIIDG.V	A	BIMAS	28.02.2022	90,90	0,1	71,10	0,02	% % !	-16,67%	20	5,54	1,8050	-0,0016	-7,80%	90,900
BIIDH.V	A	BIMAS	28.02.2022	99,10	0,1	71,10	0,01	0,10	-12,50%	0	1,98	5,0383	-0,0007	-6,95%	100,100
BIIDI.V	A	BIMAS	28.02.2022	107,40	0,1	71,10	0,01	% % !	30,00%	0	0,95	10,5541	-0,0004	-3,95%	107,400
BIIDJ.V	A	BIMAS	28.02.2022	123,90	0,1	71,10	0,01	0,05	0,00%	0	0,35	28,2868	-0,0002	-1,89%	124,400
BIIVU.V	S	BIMAS	31.01.2022	67,00	0,1	71,10	0,04	0,11	0,00%	30	-16,75	-0,5971	-0,0051	-12,78%	65,900
BIIVV.V	S	BIMAS	31.01.2022	63,10	0,1	71,10	0,01	0,08	0,00%	0	-3,48	-2,8727	-0,0016	-15,57%	62,300
BIIVY.V	S	BIMAS	31.01.2022	58,90	0,1	71,10	0,01	0,08	0,00%	0	-0,49	-20,2765	-0,0003	-2,97%	58,100
BIIVZ.V	S	BIMAS	31.01.2022	51,80	0,1	71,10	0,01	0,08	50,00%	0	-0,02	-525,9944	-0,0000	-0,16%	51,000
BIIYP.V	S	BIMAS	31.01.2022	70,00	0,1	71,10	0,14	0,22	-36,36%	19	-37,94	-0,2635	-0,0081	-5,81%	67,800
BIIYR.V	S	BIMAS	31.01.2022	72,00	0,1	71,10	0,23	0,33	0,00%	16	-53,09	-0,1884	-0,0081	-3,52%	68,700
BIIYS.V	S	BIMAS	28.02.2022	86,70	0,1	71,10	1,47	1,54	-10,00%	4	-90,59	-0,1104	0,0010	0,07%	71,300
BIIYT.V	S	BIMAS	28.02.2022	78,50	0,1	71,10	0,80	0,87	0,00%	6	-69,54	-0,1438	-0,0024	-0,30%	69,800
BIIYU.V	S	BIMAS	28.02.2022	74,30	0,1	71,10	0,55	0,62	0,00%	7	-54,37	-0,1839	-0,0040	-0,72%	68,100
BIIYV.V	S	BIMAS	28.02.2022	66,10	0,1	71,10	0,25	0,30	0,00%	8	-28,34	-0,3529	-0,0048	-1,92%	63,100
BIIYY.V	S	BIMAS	28.02.2022	57,80	0,1	71,10	0,10	0,14	0,00%	9	-12,63	-0,7918	-0,0037	-3,67%	56,400
DLIBF.V	A	DOHOL	31.01.2022	2,80	1	3,07	0,30	0,38	-8,82%	10	92,80	0,0108	-0,0028	-0,94%	3,180
DLIBG.V	A	DOHOL	31.01.2022	3,00	1	3,07	0,14	0,22	0,00%	16	67,84	0,0147	-0,0047	-3,34%	3,220
DLIBH.V	A	DOHOL	31.01.2022	3,20	1	3,07	0,05	0,12	0,00%	25	33,05	0,0303	-0,0043	-8,69%	3,320
DLIBI.V	A	DOHOL	31.01.2022	3,60	1	3,07	0,01	0,10	0,00%	0	4,20	0,2379	-0,0011	-10,86%	3,700
DLIBJ.V	A	DOHOL	31.01.2022	3,70	1	3,07	0,01	0,08	-12,50%	0	2,48	0,4025	-0,0007	-7,11%	3,780
DLIBK.V	A	DOHOL	31.01.2022	4,00	1	3,07	0,01	0,10	0,00%	0	0,48	2,0686	-0,0002	-1,72%	4,100
DLIBL.V	A	DOHOL	28.02.2022	3,60	1	3,07	0,05	% % !	0,00%	13	21,24	0,0471	-0,0021	-4,25%	3,600
DLIBM.V	A	DOHOL	28.02.2022	4,00	1	3,07	0,01	0,05	0,00%	22	7,19	0,1390	-0,0010	-9,56%	4,050
DLIBN.V	A	DOHOL	28.02.2022	4,30	1	3,07	0,01	0,05	0,00%	0	3,56	0,2806	-0,0006	-5,62%	4,350
DLIBO.V	A	DOHOL	28.02.2022	4,70	1	3,07	0,01	0,05	33,33%	0	1,75	0,5730	-0,0003	-3,30%	4,750
DLICA.V	A	DOHOL	28.02.2022	5,40	1	3,07	0,01	0,05	0,00%	0	0,72	1,3905	-0,0002	-1,72%	5,450



Sembol	Tip	D.Varlık	Vade	Kul.F.	Çarpan	D.V.F.	P.Y. Alis	P.Y. Satis	% Deg.	Kaldirac	Delta%	Duy.	Teta(TL)	Teta(%)	Basabas
DLISU.V	S	DOHOL	31.01.2022	2,90	1	3,07	0,02	0,09	0,00%	27	-17,60	-0,0568	-0,0023	-11,35%	2,810
DLISV.V	S	DOHOL	31.01.2022	2,70	1	3,07	0,01	0,08	33,33%	0	-2,91	-0,3440	-0,0006	-5,93%	2,620
DLISY.V	S	DOHOL	31.01.2022	2,50	1	3,07	0,01	0,08	0,00%	0	-0,37	-2,6837	-0,0001	-1,04%	2,420
DLISZ.V	S	DOHOL	31.01.2022	2,20	1	3,07	0,01	0,08	0,00%	0	-0,02	-57,2090	-0,0000	-0,07%	2,120
DLITP.V	S	DOHOL	31.01.2022	3,00	1	3,07	0,06	0,13	0,00%	18	-35,40	-0,0282	-0,0039	-6,50%	2,870
DLITR.V	S	DOHOL	31.01.2022	3,20	1	3,07	0,16	0,24	0,00%	13	-66,36	-0,0151	-0,0033	-2,08%	2,960
DLITS.V	S	DOHOL	28.02.2022	3,80	1	3,07	0,69	0,74	0,00%	4	-88,72	-0,0113	0,0002	0,02%	3,060
DLITT.V	S	DOHOL	28.02.2022	3,40	1	3,07	0,37	0,43	0,00%	6	-67,65	-0,0148	-0,0014	-0,37%	2,970
DLITU.V	S	DOHOL	28.02.2022	3,30	1	3,07	0,31	0,35	0,00%	6	-60,24	-0,0166	-0,0017	-0,55%	2,950
DLITV.V	S	DOHOL	28.02.2022	2,90	1	3,07	0,13	0,18	0,00%	8	-32,03	-0,0312	-0,0023	-1,79%	2,720
DLITY.V	S	DOHOL	28.02.2022	2,50	1	3,07	0,05	0,09	80,00%	9	-14,15	-0,0707	-0,0018	-3,69%	2,410
EGIMA.V	A	EKGYO	31.01.2022	2,20	2	2,45	0,55	0,64	0,00%	9	95,49	0,0052	-0,0039	-0,70%	2,520
EGIMB.V	A	EKGYO	31.01.2022	2,30	2	2,45	0,37	0,46	2,17%	12	84,42	0,0059	-0,0061	-1,64%	2,530
EGIMC.V	A	EKGYO	31.01.2022	2,50	2	2,45	0,13	0,22	0,00%	18	44,72	0,0112	-0,0084	-6,44%	2,610
EGIMD.V	A	EKGYO	31.01.2022	2,80	2	2,45	0,02	0,11	-60,00%	45	9,18	0,0544	-0,0035	-17,70%	2,855
EGIME.V	A	EKGYO	31.01.2022	3,00	2	2,45	0,01	0,12	100,00%	0	2,94	0,1701	-0,0015	-14,73%	3,060
EGIMF.V	A	EKGYO	31.01.2022	2,10	2	2,45	0,75	0,84	0,00%	7	96,99	0,0052	-0,0036	-0,49%	2,520
EGIMG.V	A	EKGYO	28.02.2022	2,80	2	2,45	0,10	% % !	-9,52%	12	25,46	0,0196	-0,0037	-3,70%	2,800
EGIMH.V	A	EKGYO	28.02.2022	3,00	2	2,45	0,05	0,12	-9,09%	17	13,69	0,0365	-0,0025	-4,92%	3,060
EGIMI.V	A	EKGYO	28.02.2022	3,30	2	2,45	0,02	0,08	14,29%	29	5,92	0,0845	-0,0014	-6,87%	3,340
EGIMJ.V	A	EKGYO	28.02.2022	3,60	2	2,45	0,01	0,07	0,00%	15	3,04	0,1642	-0,0009	-8,59%	3,635
EGIMK.V	A	EKGYO	28.02.2022	4,10	2	2,45	0,01	0,07	0,00%	0	1,32	0,3787	-0,0005	-4,71%	4,135
EGIZB.V	S	EKGYO	31.01.2022	2,20	2	2,45	0,01	0,08	0,00%	0	-4,87	-0,1026	-0,0014	-14,10%	2,160
EGIZC.V	S	EKGYO	31.01.2022	2,10	2	2,45	0,01	0,08	0,00%	0	-0,94	-0,5319	-0,0003	-3,33%	2,060
EGIZD.V	S	EKGYO	31.01.2022	1,90	2	2,45	0,01	0,08	133,33%	0	-0,03	-16,9998	-0,0000	-0,14%	1,860
EGIZE.V	S	EKGYO	31.01.2022	1,80	2	2,45	0,01	0,08	0,00%	0	-0,01	-78,3894	-0,0000	-0,03%	1,760
EGIZF.V	S	EKGYO	31.01.2022	2,30	2	2,45	0,04	0,12	0,00%	24	-19,53	-0,0256	-0,0047	-11,86%	2,240
EGIZG.V	S	EKGYO	31.01.2022	2,40	2	2,45	0,10	0,20	0,00%	18	-36,64	-0,0136	-0,0064	-6,37%	2,300
EGIZH.V	S	EKGYO	28.02.2022	2,90	2	2,45	0,87	0,97	0,00%	5	-82,70	-0,0060	-0,0005	-0,06%	2,415
EGIZI.V	S	EKGYO	28.02.2022	2,60	2	2,45	0,43	0,52	0,00%	7	-58,21	-0,0086	-0,0026	-0,60%	2,340
EGIZJ.V	S	EKGYO	28.02.2022	2,50	2	2,45	0,33	0,41	0,00%	7	-48,06	-0,0104	-0,0031	-0,93%	2,295
EGIZK.V	S	EKGYO	28.02.2022	2,20	2	2,45	0,13	0,18	0,00%	9	-22,87	-0,0219	-0,0031	-2,41%	2,110
EGIZL.V	S	EKGYO	28.02.2022	1,90	2	2,45	0,05	0,09	0,00%	9	-9,44	-0,0530	-0,0022	-4,33%	1,855



Sembol	Tip	D.Varlık	Vade	Kul.F.	Çarpan	D.V.F.	P.Y. Alis	P.Y. Satis	% Deg.	Kaldirac	Delta%	Duy.	Teta(TL)	Teta(%)	Basabas
EDIKO.V	A	EREGL	31.01.2022	19,90	0,5	29,34	4,79	4,90	0,00%	3	100,00	0,0200	-0,0058	-0,12%	29,700
EDILA.V	A	EREGL	31.01.2022	21,20	0,5	29,34	4,14	4,25	0,00%	4	100,00	0,0200	-0,0062	-0,15%	29,700
EDILB.V	A	EREGL	31.01.2022	23,00	0,5	29,34	3,25	3,36	0,00%	5	99,75	0,0200	-0,0071	-0,22%	29,720
EDILC.V	A	EREGL	31.01.2022	25,50	0,5	29,34	2,05	2,16	0,00%	7	93,30	0,0214	-0,0155	-0,76%	29,820
EDILD.V	A	EREGL	31.01.2022	27,00	0,5	29,34	1,39	1,50	25,83%	9	83,29	0,0240	-0,0228	-1,64%	30,000
EDILE.V	A	EREGL	31.01.2022	28,00	0,5	29,34	1,04	1,14	2,73%	10	71,82	0,0278	-0,0288	-2,77%	30,280
EDILF.V	A	EREGL	28.02.2022	30,30	0,5	29,34	1,01	1,08	0,90%	8	51,65	0,0387	-0,0177	-1,75%	32,460
EDILG.V	A	EREGL	28.02.2022	33,40	0,5	29,34	0,46	0,52	-5,66%	10	30,57	0,0654	-0,0142	-3,08%	34,440
EDILH.V	A	EREGL	28.02.2022	36,40	0,5	29,34	0,22	% % !	2,78%	11	17,09	0,1170	-0,0101	-4,60%	36,400
EDILI.V	A	EREGL	28.02.2022	39,40	0,5	29,34	0,12	% % !	3,85%	12	9,97	0,2005	-0,0072	-6,01%	39,400
EDILJ.V	A	EREGL	28.02.2022	45,50	0,5	29,34	0,05	% % !	0,00%	12	4,15	0,4819	-0,0040	-8,03%	45,500
EDIYK.V	S	EREGL	31.01.2022	20,20	0,5	29,34	0,01	0,11	-50,00%	0	-0,00	-8.269,1932	-0,0000	-0,00%	19,980
EDIYL.V	S	EREGL	31.01.2022	19,00	0,5	29,34	0,01	0,08	100,00%	0	-0,00	-1.899x10+5	-0,0000	-0,00%	18,840
EDIYM.V	S	EREGL	31.01.2022	17,50	0,5	29,34	0,01	0,08	-33,33%	0	-0,00	-2.910x10+6	-0,0000	-0,00%	17,340
EDIYN.V	S	EREGL	31.01.2022	15,50	0,5	29,34	0,01	0,08	0,00%	0	-0,00	-2.767x10+7	-0,0000	-0,00%	15,340
EDIYO.V	S	EREGL	31.01.2022	23,00	0,5	29,34	0,01	0,08	50,00%	0	-0,30	-6,5668	-0,0005	-4,78%	22,840
EDIZA.V	S	EREGL	31.01.2022	25,00	0,5	29,34	0,01	0,08	0,00%	51	-3,47	-0,5758	-0,0043	-43,48%	24,840
EDIZB.V	S	EREGL	28.02.2022	31,90	0,5	29,34	1,68	1,74	-4,65%	5	-61,56	-0,0325	-0,0088	-0,53%	28,420
EDIZC.V	S	EREGL	28.02.2022	28,80	0,5	29,34	0,87	0,92	-2,13%	7	-39,31	-0,0509	-0,0113	-1,30%	26,960
EDIZD.V	S	EREGL	28.02.2022	27,30	0,5	29,34	0,61	0,65	-4,55%	7	-29,67	-0,0674	-0,0112	-1,84%	26,000
EDIZE.V	S	EREGL	28.02.2022	24,30	0,5	29,34	0,30	0,34	0,00%	8	-15,57	-0,1285	-0,0092	-3,07%	23,620
EDIZF.V	S	EREGL	28.02.2022	21,20	0,5	29,34	0,14	0,18	21,43%	8	-7,44	-0,2688	-0,0064	-4,54%	20,840
GNIAM.V	A	GARAN	31.01.2022	11,00	1	12,08	1,21	1,29	0,00%	9	89,31	0,0112	-0,0141	-1,16%	12,290
GNIAN.V	A	GARAN	31.01.2022	11,70	1	12,08	0,67	0,75	6,35%	12	68,92	0,0145	-0,0214	-3,19%	12,450
GNIAO.V	A	GARAN	31.01.2022	12,50	1	12,08	0,29	0,37	3,45%	17	39,71	0,0252	-0,0222	-7,65%	12,870
GNIBA.V	A	GARAN	31.01.2022	14,00	1	12,08	0,05	0,16	0,00%	22	9,25	0,1081	-0,0097	-19,33%	14,160
GNIBB.V	A	GARAN	31.01.2022	14,50	1	12,08	0,02	0,09	-25,00%	32	5,31	0,1884	-0,0063	-31,52%	14,590
GNIBC.V	A	GARAN	31.01.2022	15,00	1	12,08	0,01	0,11	-25,00%	37	3,04	0,3290	-0,0040	-40,15%	15,110
GNIBD.V	A	GARAN	28.02.2022	12,20	1	12,08	0,91	0,95	3,30%	8	56,44	0,0177	-0,0141	-1,55%	13,150
GNIBE.V	A	GARAN	28.02.2022	13,40	1	12,08	0,45	0,52	2,17%	9	35,22	0,0284	-0,0122	-2,72%	13,920
GNIBF.V	A	GARAN	28.02.2022	14,60	1	12,08	0,23	0,28	4,00%	11	20,67	0,0484	-0,0094	-4,09%	14,880
GNIBG.V	A	GARAN	28.02.2022	15,80	1	12,08	0,13	0,17	6,25%	12	12,57	0,0795	-0,0071	-5,44%	15,970
GNIBH.V	A	GARAN	28.02.2022	18,30	1	12,08	0,05	0,12	0,00%	13	5,33	0,1876	-0,0041	-8,20%	18,420



Sembol	Tip	D.Varlik	Vade	Kul.F.	Çarpan	D.V.F.	P.Y. Alis	P.Y. Satis	% Deg.	Kaldirac	Delta%	Duy.	Teta(TL)	Teta(%)	Basabas
GNIST.V	S	GARAN	31.01.2022	11,10	1	12,08	0,07	0,14	0,00%	23	-13,40	-0,0746	-0,0092	-13,21%	10,960
GNISU.V	S	GARAN	31.01.2022	10,50	1	12,08	0,01	0,08	-20,00%	48	-3,95	-0,2534	-0,0036	-36,00%	10,420
GNISV.V	S	GARAN	31.01.2022	9,80	1	12,08	0,01	0,08	0,00%	0	-0,75	-1,3297	-0,0009	-8,85%	9,720
GNISY.V	S	GARAN	31.01.2022	8,60	1	12,08	0,01	0,08	0,00%	0	-0,04	-24,2104	-0,0001	-0,67%	8,520
GNISZ.V	S	GARAN	31.01.2022	11,50	1	12,08	0,19	0,26	0,00%	17	-26,87	-0,0372	-0,0160	-8,41%	11,240
GNITP.V	S	GARAN	31.01.2022	12,00	1	12,08	0,38	0,45	0,00%	14	-43,53	-0,0230	-0,0185	-4,87%	11,550
GNITR.V	S	GARAN	28.02.2022	12,80	1	12,08	1,13	1,17	-15,27%	6	-56,56	-0,0177	-0,0074	-0,66%	11,630
GNITS.V	S	GARAN	28.02.2022	11,60	1	12,08	0,54	0,59	0,00%	8	-34,44	-0,0290	-0,0084	-1,56%	11,010
GNITT.V	S	GARAN	28.02.2022	11,00	1	12,08	0,37	0,41	-9,09%	8	-25,01	-0,0400	-0,0080	-2,15%	10,590
GNITU.V	S	GARAN	28.02.2022	9,70	1	12,08	0,15	0,19	11,76%	9	-11,42	-0,0876	-0,0058	-3,87%	9,510
GNITV.V	S	GARAN	28.02.2022	8,50	1	12,08	0,07	0,11	0,00%	9	-5,25	-0,1904	-0,0038	-5,38%	8,390
HBIMF.V	A	HALKB	31.01.2022	4,80	1	5,44	0,68	0,76	3,39%	8	97,82	0,0102	-0,0035	-0,52%	5,560
HBIMG.V	A	HALKB	31.01.2022	5,10	1	5,44	0,41	0,49	2,50%	12	85,54	0,0117	-0,0064	-1,57%	5,590
HBIMH.V	A	HALKB	31.01.2022	5,40	1	5,44	0,20	0,32	21,05%	16	58,84	0,0170	-0,0091	-4,55%	5,720
HBIMI.V	A	HALKB	31.01.2022	6,00	1	5,44	0,06	0,17	12,50%	22	19,99	0,0500	-0,0077	-12,81%	6,170
HBIMJ.V	A	HALKB	31.01.2022	6,30	1	5,44	0,03	0,10	0,00%	21	11,37	0,0880	-0,0055	-18,40%	6,400
HBIMK.V	A	HALKB	31.01.2022	6,50	1	5,44	0,02	0,09	20,00%	41	7,46	0,1340	-0,0041	-20,32%	6,590
HBIML.V	A	HALKB	28.02.2022	5,60	1	5,44	0,41	0,46	13,51%	7	52,64	0,0190	-0,0069	-1,68%	6,060
HBIMM.V	A	HALKB	28.02.2022	6,10	1	5,44	0,22	0,29	13,64%	9	35,27	0,0284	-0,0060	-2,73%	6,390
HBIMN.V	A	HALKB	28.02.2022	6,70	1	5,44	0,11	0,16	8,33%	10	20,66	0,0484	-0,0046	-4,18%	6,860
HBIMO.V	A	HALKB	28.02.2022	7,30	1	5,44	0,06	0,12	0,00%	11	12,53	0,0798	-0,0034	-5,74%	7,420
HBINA.V	A	HALKB	28.02.2022	8,40	1	5,44	0,03	0,09	14,29%	11	5,85	0,1711	-0,0021	-7,07%	8,490
HBIZF.V	S	HALKB	31.01.2022	4,80	1	5,44	0,01	0,08	0,00%	0	-2,36	-0,4233	-0,0008	-8,13%	4,720
HBIZG.V	S	HALKB	31.01.2022	4,50	1	5,44	0,01	0,08	0,00%	0	-0,21	-4,7534	-0,0001	-0,93%	4,420
HBIZH.V	S	HALKB	31.01.2022	4,30	1	5,44	0,01	0,08	0,00%	0	-0,04	-22,8059	-0,0000	-0,22%	4,220
HBIZI.V	S	HALKB	31.01.2022	3,80	1	5,44	0,01	0,08	-33,33%	0	-0,00	-651,3773	-0,0000	-0,01%	3,720
HBIZJ.V	S	HALKB	31.01.2022	5,00	1	5,44	0,04	0,12	0,00%	23	-16,83	-0,0594	-0,0057	-14,27%	4,880
HBIZK.V	S	HALKB	31.01.2022	5,40	1	5,44	0,18	0,25	-12,00%	13	-43,38	-0,0231	-0,0089	-4,93%	5,150
HBIQA.V	S	HALKB	28.02.2022	3,90	1	5,44	0,05	0,09	0,00%	8	-7,35	-0,1360	-0,0024	-4,77%	3,810
HBIZL.V	S	HALKB	28.02.2022	5,90	1	5,44	0,64	0,69	-10,39%	5	-59,81	-0,0167	-0,0037	-0,58%	5,210
HBIZM.V	S	HALKB	28.02.2022	5,30	1	5,44	0,32	0,36	-16,67%	6	-38,01	-0,0263	-0,0044	-1,38%	4,940
HBIZN.V	S	HALKB	28.02.2022	5,00	1	5,44	0,22	0,26	-7,69%	7	-28,11	-0,0356	-0,0043	-1,94%	4,740
HBIZO.V	S	HALKB	28.02.2022	4,50	1	5,44	0,11	0,15	14,29%	8	-15,81	-0,0632	-0,0035	-3,20%	4,350



Sembol	Tip	D.Varlık	Vade	Kul.F.	Çarpan	D.V.F.	P.Y. Alis	P.Y. Satis	% Deg.	Kaldirac	Delta%	Duy.	Teta(TL)	Teta(%)	Basabas
IBIMO.V	A	ISCTR	31.01.2022	6,40	1	8,43	2,08	2,16	0,00%	4	100,00	0,0100	-0,0037	-0,18%	8,560
IBINA.V	A	ISCTR	31.01.2022	6,80	1	8,43	1,68	1,76	0,00%	5	99,92	0,0100	-0,0040	-0,24%	8,560
IBINB.V	A	ISCTR	31.01.2022	7,20	1	8,43	1,28	1,36	0,00%	7	98,64	0,0101	-0,0051	-0,40%	8,560
IBINC.V	A	ISCTR	31.01.2022	8,20	1	8,43	0,48	0,57	0,00%	12	65,54	0,0153	-0,0170	-3,54%	8,760
IBIND.V	A	ISCTR	31.01.2022	8,40	1	8,43	0,38	0,47	-5,13%	12	55,95	0,0179	-0,0183	-4,80%	8,860
IBINE.V	A	ISCTR	31.01.2022	8,60	1	8,43	0,30	0,37	11,11%	14	46,89	0,0213	-0,0183	-6,11%	8,970
IBINF.V	A	ISCTR	28.02.2022	8,40	1	8,43	0,69	0,74	13,85%	7	59,50	0,0168	-0,0098	-1,42%	9,140
IBING.V	A	ISCTR	28.02.2022	9,20	1	8,43	0,34	0,39	18,18%	9	38,23	0,0262	-0,0087	-2,54%	9,590
IBINH.V	A	ISCTR	28.02.2022	10,10	1	8,43	0,16	0,20	0,00%	11	21,03	0,0476	-0,0064	-4,03%	10,300
IBINI.V	A	ISCTR	28.02.2022	10,90	1	8,43	0,09	0,13	0,00%	12	12,68	0,0789	-0,0048	-5,33%	11,030
IBINJ.V	A	ISCTR	28.02.2022	12,60	1	8,43	0,03	0,07	0,00%	15	5,20	0,1925	-0,0027	-9,01%	12,670
IBIQA.V	S	ISCTR	31.01.2022	5,70	1	8,43	0,01	0,08	0,00%	0	-0,00	-1.328x10+5	-0,0000	-0,00%	5,620
IBIQB.V	S	ISCTR	31.01.2022	5,10	1	8,43	0,01	0,08	300,00%	0	-0,00	-1.801x10+6	-0,0000	-0,00%	5,020
IBIQC.V	S	ISCTR	31.01.2022	6,80	1	8,43	0,01	0,08	-12,50%	0	-0,56	-1,7940	-0,0005	-4,60%	6,720
IBIQD.V	S	ISCTR	31.01.2022	7,00	1	8,43	0,01	0,08	0,00%	0	-1,39	-0,7187	-0,0011	-10,63%	6,920
IBIZN.V	S	ISCTR	31.01.2022	6,50	1	8,43	0,01	0,08	500,00%	0	-0,00	-205,3204	-0,0000	-0,04%	6,420
IBIZO.V	S	ISCTR	31.01.2022	6,10	1	8,43	0,01	0,08	0,00%	0	-0,00	-9.474,5881	-0,0000	-0,00%	6,020
IBIQE.V	S	ISCTR	28.02.2022	8,80	1	8,43	0,70	0,75	-15,00%	6	-53,28	-0,0188	-0,0053	-0,76%	8,050
IBIQF.V	S	ISCTR	28.02.2022	8,00	1	8,43	0,34	0,38	-4,88%	8	-32,05	-0,0312	-0,0058	-1,70%	7,620
IBIQG.V	S	ISCTR	28.02.2022	7,60	1	8,43	0,23	0,28	-13,33%	9	-23,40	-0,0427	-0,0054	-2,35%	7,320
IBIQH.V	S	ISCTR	28.02.2022	6,70	1	8,43	0,10	0,14	0,00%	9	-10,69	-0,0936	-0,0039	-3,90%	6,560
IBIQI.V	S	ISCTR	28.02.2022	5,90	1	8,43	0,04	0,08	0,00%	11	-5,08	-0,1969	-0,0026	-6,43%	5,820
KHILK.V	A	KCHOL	31.01.2022	26,50	0,5	32,62	3,15	3,25	0,00%	5	99,79	0,0200	-0,0081	-0,26%	33,000
KHILL.V	A	KCHOL	31.01.2022	28,20	0,5	32,62	2,32	2,42	0,00%	7	97,86	0,0204	-0,0108	-0,47%	33,040
KHILM.V	A	KCHOL	31.01.2022	30,00	0,5	32,62	1,49	1,59	0,00%	10	87,65	0,0228	-0,0198	-1,33%	33,180
KHILN.V	A	KCHOL	31.01.2022	33,70	0,5	32,62	0,42	0,50	0,00%	16	40,73	0,0491	-0,0309	-7,36%	34,700
KHILO.V	A	KCHOL	31.01.2022	34,50	0,5	32,62	0,31	0,40	0,00%	17	32,16	0,0622	-0,0290	-9,36%	35,300
KHIMA.V	A	KCHOL	31.01.2022	36,00	0,5	32,62	0,17	0,24	-4,55%	20	19,46	0,1028	-0,0223	-13,15%	36,480
KHIMB.V	A	KCHOL	28.02.2022	35,10	0,5	32,62	0,64	0,69	-8,33%	10	39,84	0,0502	-0,0157	-2,45%	36,480
KHIMC.V	A	KCHOL	28.02.2022	38,60	0,5	32,62	0,22	0,26	4,00%	13	18,08	0,1106	-0,0097	-4,40%	39,120
KHIMD.V	A	KCHOL	28.02.2022	42,10	0,5	32,62	0,08	0,14	0,00%	16	8,06	0,2481	-0,0056	-6,95%	42,380
KHIME.V	A	KCHOL	28.02.2022	45,60	0,5	32,62	0,04	0,08	-14,29%	17	4,13	0,4843	-0,0035	-8,68%	45,760
KHIMF.V	A	KCHOL	28.02.2022	52,60	0,5	32,62	0,01	0,08	0,00%	25	1,53	1,3060	-0,0017	-17,05%	52,760



Sembol	Tip	D.Varlık	Vade	Kul.F.	Çarpan	D.V.F.	P.Y. Alis	P.Y. Satis	% Deg.	Kaldirac	Delta%	Duy.	Teta(TL)	Teta(%)	Basabas
KHIYK.V	S	KCHOL	31.01.2022	26,80	0,5	32,62	0,01	0,08	0,00%	0	-0,36	-5,4977	-0,0005	-5,15%	26,640
KHIYL.V	S	KCHOL	31.01.2022	25,20	0,5	32,62	0,01	0,08	0,00%	0	-0,04	-51,3513	-0,0001	-0,64%	25,040
KHIYM.V	S	KCHOL	31.01.2022	23,60	0,5	32,62	0,01	0,08	-57,14%	0	-0,01	-385,5770	-0,0000	-0,10%	23,440
KHIYN.V	S	KCHOL	31.01.2022	21,50	0,5	32,62	0,01	0,08	0,00%	0	-0,00	-3.617,5045	-0,0000	-0,01%	21,340
KHIYO.V	S	KCHOL	31.01.2022	28,70	0,5	32,62	0,03	0,10	0,00%	33	-6,10	-0,3279	-0,0073	-24,30%	28,500
KHIZA.V	S	KCHOL	31.01.2022	30,00	0,5	32,62	0,11	0,19	-5,00%	22	-14,84	-0,1347	-0,0142	-12,90%	29,620
KHIZB.V	S	KCHOL	28.02.2022	36,80	0,5	32,62	2,16	2,25	-10,20%	6	-74,04	-0,0270	-0,0045	-0,21%	32,300
KHIZC.V	S	KCHOL	28.02.2022	33,30	0,5	32,62	1,08	1,15	-52,17%	7	-48,26	-0,0414	-0,0099	-0,92%	31,000
KHIZD.V	S	KCHOL	28.02.2022	31,60	0,5	32,62	0,74	0,80	6,94%	8	-35,92	-0,0557	-0,0108	-1,46%	30,000
KHIZE.V	S	KCHOL	28.02.2022	28,00	0,5	32,62	0,32	0,37	6,06%	9	-17,10	-0,1170	-0,0093	-2,90%	27,260
KHIZF.V	S	KCHOL	28.02.2022	24,50	0,5	32,62	0,13	0,18	6,25%	10	-7,60	-0,2631	-0,0063	-4,84%	24,140
KZIBF.V	A	KOZAL	31.01.2022	110,70	0,05	131,10	1,06	1,15	0,00%	6	98,55	0,2029	-0,0040	-0,38%	133,700
KZIBG.V	A	KOZAL	31.01.2022	118,30	0,05	131,10	0,70	0,79	7,46%	9	92,12	0,2171	-0,0066	-0,94%	134,100
KZIBH.V	A	KOZAL	31.01.2022	127,20	0,05	131,10	0,35	0,43	-7,50%	13	68,72	0,2911	-0,0113	-3,23%	135,800
KZIBI.V	A	KOZAL	31.01.2022	144,20	0,05	131,10	0,06	0,13	33,33%	24	18,51	1,0808	-0,0081	-13,55%	146,800
KZIBJ.V	A	KOZAL	31.01.2022	146,00	0,05	131,10	0,04	0,11	60,00%	30	13,81	1,4487	-0,0063	-15,70%	148,200
KZIBK.V	A	KOZAL	31.01.2022	150,00	0,05	131,10	0,02	0,13	0,00%	29	8,89	2,2485	-0,0046	-23,00%	152,600
KZIBL.V	A	KOZAL	28.02.2022	147,00	0,05	131,10	0,14	% % !	-4,26%	13	27,38	0,7304	-0,0048	-3,43%	147,000
KZIBM.V	A	KOZAL	28.02.2022	161,00	0,05	131,10	0,04	% % !	0,00%	18	11,04	1,8124	-0,0026	-6,52%	161,000
KZIBN.V	A	KOZAL	28.02.2022	176,00	0,05	131,10	0,01	0,09	-14,29%	31	4,77	4,1912	-0,0014	-14,46%	177,800
KZIBO.V	A	KOZAL	28.02.2022	191,00	0,05	131,10	0,01	0,07	-20,00%	0	2,45	8,1713	-0,0009	-8,95%	192,400
KZICA.V	A	KOZAL	28.02.2022	220,00	0,05	131,10	0,01	0,08	60,00%	0	0,95	20,9478	-0,0005	-4,53%	221,600
KZISU.V	S	KOZAL	31.01.2022	112,30	0,05	131,10	0,01	0,08	0,00%	0	-2,27	-8,8279	-0,0012	-11,66%	110,700
KZISV.V	S	KOZAL	31.01.2022	105,80	0,05	131,10	0,01	0,08	0,00%	0	-0,48	-41,3266	-0,0003	-3,07%	104,200
KZISY.V	S	KOZAL	31.01.2022	98,70	0,05	131,10	0,01	0,08	-87,50%	0	-0,09	-225,4362	-0,0001	-0,68%	97,100
KZISZ.V	S	KOZAL	31.01.2022	86,80	0,05	131,10	0,01	0,08	0,00%	0	-0,01	-3.328,0396	-0,0000	-0,06%	85,200
KZITP.V	S	KOZAL	31.01.2022	119,00	0,05	131,10	0,02	0,09	0,00%	31	-9,45	-2,1157	-0,0037	-18,49%	117,200
KZITR.V	S	KOZAL	31.01.2022	121,00	0,05	131,10	0,03	0,10	0,00%	29	-13,35	-1,4982	-0,0047	-15,72%	119,000
KZITS.V	S	KOZAL	28.02.2022	154,00	0,05	131,10	1,10	1,16	-11,11%	5	-84,08	-0,2379	-0,0002	-0,02%	130,800
KZITT.V	S	KOZAL	28.02.2022	139,00	0,05	131,10	0,54	0,59	-25,68%	7	-59,37	-0,3369	-0,0029	-0,54%	127,200
KZITU.V	S	KOZAL	28.02.2022	132,00	0,05	131,10	0,36	0,41	0,00%	8	-44,87	-0,4457	-0,0038	-1,04%	123,800
KZITV.V	S	KOZAL	28.02.2022	117,00	0,05	131,10	0,14	0,18	0,00%	10	-20,72	-0,9654	-0,0037	-2,64%	113,400
KZITY.V	S	KOZAL	28.02.2022	103,00	0,05	131,10	0,06	0,10	0,00%	10	-8,99	-2,2251	-0,0026	-4,28%	101,000



Sembol	Tip	D.Varlık	Vade	Kul.F.	Çarpan	D.V.F.	P.Y. Alis	P.Y. Satis	% Deg.	Kaldirac	Delta%	Duy.	Teta(TL)	Teta(%)	Basabas
KDIBN.V	A	KRDMD	31.01.2022	7,50	1	12,61	5,16	5,25	0,00%	2	100,00	0,0100	-0,0044	-0,09%	12,750
KDIBO.V	A	KRDMD	31.01.2022	8,00	1	12,61	4,67	4,76	4,46%	3	100,00	0,0100	-0,0047	-0,10%	12,760
KDICA.V	A	KRDMD	31.01.2022	8,50	1	12,61	4,17	4,26	0,00%	3	100,00	0,0100	-0,0050	-0,12%	12,760
KDICB.V	A	KRDMD	31.01.2022	9,60	1	12,61	3,08	3,17	10,96%	4	99,69	0,0100	-0,0061	-0,20%	12,770
KDICC.V	A	KRDMD	31.01.2022	10,50	1	12,61	2,19	2,28	12,57%	6	97,85	0,0102	-0,0087	-0,40%	12,780
KDICD.V	A	KRDMD	31.01.2022	12,00	1	12,61	0,95	1,03	25,33%	10	71,43	0,0140	-0,0266	-2,80%	13,030
KDICE.V	A	KRDMD	28.02.2022	11,90	1	12,61	1,37	1,43	19,01%	7	71,97	0,0139	-0,0134	-0,98%	13,330
KDICF.V	A	KRDMD	28.02.2022	13,10	1	12,61	0,74	0,81	11,94%	9	49,59	0,0202	-0,0139	-1,88%	13,910
KDICG.V	A	KRDMD	28.02.2022	14,30	1	12,61	0,40	0,52	2,00%	10	31,06	0,0322	-0,0122	-3,04%	14,820
KDICH.V	A	KRDMD	28.02.2022	15,40	1	12,61	0,25	% % !	7,89%	11	20,19	0,0495	-0,0100	-4,00%	15,400
KDICI.V	A	KRDMD	28.02.2022	17,80	1	12,61	0,10	% % !	10,81%	11	8,89	0,1125	-0,0063	-6,27%	17,800
KDIUS.V	S	KRDMD	31.01.2022	7,60	1	12,61	0,01	0,08	0,00%	0	-0,00	-2.636x10+6	-0,0000	-0,00%	7,520
KDIUT.V	S	KRDMD	31.01.2022	7,20	1	12,61	0,01	0,08	100,00%	0	-0,00	-3.954x10+7	-0,0000	-0,00%	7,120
KDIUU.V	S	KRDMD	31.01.2022	6,70	1	12,61	0,01	0,08	0,00%	0	-0,00	-3.493x10+8	-0,0000	-0,00%	6,620
KDIUV.V	S	KRDMD	31.01.2022	5,90	1	12,61	0,01	0,08	0,00%	0	-0,00	-2.114x10+9	-0,0000	-0,00%	5,820
KDIUY.V	S	KRDMD	31.01.2022	8,70	1	12,61	0,01	0,08	-66,67%	0	-0,00	-1.131,3062	-0,0000	-0,01%	8,620
KDIUZ.V	S	KRDMD	31.01.2022	9,00	1	12,61	0,01	0,08	-33,33%	0	-0,00	-236,7635	-0,0000	-0,06%	8,920
KDIVP.V	S	KRDMD	28.02.2022	12,50	1	12,61	0,66	0,74	-15,29%	8	-41,00	-0,0244	-0,0080	-1,21%	11,760
KDIVR.V	S	KRDMD	28.02.2022	11,30	1	12,61	0,25	0,34	-8,57%	10	-20,23	-0,0494	-0,0065	-2,61%	10,960
KDIVS.V	S	KRDMD	28.02.2022	10,70	1	12,61	0,15	0,21	-8,70%	11	-13,27	-0,0754	-0,0054	-3,58%	10,490
KDIVT.V	S	KRDMD	28.02.2022	9,50	1	12,61	0,06	0,11	-9,09%	12	-5,56	-0,1798	-0,0033	-5,52%	9,390
KDIVU.V	S	KRDMD	28.02.2022	8,30	1	12,61	0,02	0,07	0,00%	15	-2,36	-0,4242	-0,0019	-9,67%	8,230
PEIOH.V	A	PETKM	31.01.2022	7,50	1	9,05	1,61	1,69	0,00%	6	98,59	0,0101	-0,0056	-0,35%	9,190
PEIOI.V	A	PETKM	31.01.2022	8,00	1	9,05	1,13	1,21	-3,20%	8	93,38	0,0107	-0,0089	-0,79%	9,210
PEIOJ.V	A	PETKM	31.01.2022	8,50	1	9,05	0,71	0,79	5,88%	10	78,95	0,0127	-0,0148	-2,08%	9,290
PEIOK.V	A	PETKM	31.01.2022	9,50	1	9,05	0,21	0,28	0,00%	16	35,67	0,0280	-0,0175	-8,33%	9,780
PEIOL.V	A	PETKM	31.01.2022	9,80	1	9,05	0,13	0,20	-10,00%	17	25,12	0,0398	-0,0146	-11,26%	10,000
PEIOM.V	A	PETKM	31.01.2022	10,00	1	9,05	0,10	0,17	-25,00%	20	19,76	0,0506	-0,0128	-12,80%	10,170
PEION.V	A	PETKM	28.02.2022	10,40	1	9,05	0,18	% % !	-6,67%	12	24,59	0,0407	-0,0068	-3,75%	10,400
PEIOO.V	A	PETKM	28.02.2022	11,40	1	9,05	0,06	% % !	40,54%	15	9,88	0,1012	-0,0035	-5,89%	11,400
PTIAA.V	A	PETKM	28.02.2022	12,40	1	9,05	0,02	% % !	-15,79%	20	4,41	0,2266	-0,0020	-9,77%	12,400
PTIAB.V	A	PETKM	28.02.2022	13,50	1	9,05	0,01	0,09	-11,11%	20	2,22	0,4509	-0,0012	-11,79%	13,590
PTIAC.V	A	PETKM	28.02.2022	15,60	1	9,05	0,01	0,07	-20,00%	0	0,86	1,1687	-0,0006	-5,85%	15,670



Sembol	Tip	D.Varlık	Vade	Kul.F.	Çarpan	D.V.F.	P.Y. Alis	P.Y. Satis	% Deg.	Kaldirac	Delta%	Duy.	Teta(TL)	Teta(%)	Basabas
PEIQZ.V	S	PETKM	31.01.2022	7,40	1	9,05	0,01	0,08	500,00%	0	-1,07	-0,9332	-0,0009	-9,34%	7,320
PEIWA.V	S	PETKM	31.01.2022	7,00	1	9,05	0,01	0,08	0,00%	0	-0,27	-3,6468	-0,0003	-2,79%	6,920
PEIWB.V	S	PETKM	31.01.2022	6,50	1	9,05	0,01	0,08	0,00%	0	-0,05	-19,3040	-0,0001	-0,62%	6,420
PEIWC.V	S	PETKM	31.01.2022	5,50	1	9,05	0,01	0,08	-16,67%	0	-0,00	-455,8737	-0,0000	-0,03%	5,420
PEIWD.V	S	PETKM	31.01.2022	7,60	1	9,05	0,01	0,08	0,00%	0	-1,99	-0,5032	-0,0016	-15,80%	7,520
PEIWE.V	S	PETKM	31.01.2022	8,00	1	9,05	0,02	0,09	0,00%	30	-6,74	-0,1485	-0,0044	-21,85%	7,910
PEIWF.V	S	PETKM	28.02.2022	10,90	1	9,05	1,78	1,84	8,88%	4	-85,60	-0,0117	-0,0003	-0,02%	9,060
PEIWG.V	S	PETKM	28.02.2022	9,90	1	9,05	1,00	1,06	-4,50%	6	-65,44	-0,0153	-0,0041	-0,41%	8,840
PEIWH.V	S	PETKM	28.02.2022	9,30	1	9,05	0,66	0,72	-19,28%	7	-49,56	-0,0202	-0,0059	-0,89%	8,580
PEIWI.V	S	PETKM	28.02.2022	8,30	1	9,05	0,31	0,35	13,79%	8	-26,73	-0,0374	-0,0064	-2,06%	7,950
PEIWI.V	S	PETKM	28.02.2022	7,30	1	9,05	0,14	0,18	0,00%	8	-12,75	-0,0784	-0,0049	-3,52%	7,120
SBIKN.V	A	SAHOL	31.01.2022	13,10	1	15,50	2,49	2,63	0,00%	6	99,42	0,0101	-0,0084	-0,34%	15,730
SBIKO.V	A	SAHOL	31.01.2022	14,00	1	15,50	1,63	1,77	0,00%	9	93,76	0,0107	-0,0137	-0,84%	15,770
SBILA.V	A	SAHOL	31.01.2022	14,70	1	15,50	1,04	1,17	12,37%	12	79,35	0,0126	-0,0222	-2,13%	15,870
SBILB.V	A	SAHOL	31.01.2022	16,50	1	15,50	0,24	0,33	-10,71%	19	28,67	0,0349	-0,0248	-10,32%	16,830
SBILC.V	A	SAHOL	31.01.2022	17,00	1	15,50	0,16	0,24	20,00%	20	20,24	0,0494	-0,0211	-13,17%	17,240
SBILD.V	A	SAHOL	31.01.2022	12,80	1	15,50	2,79	2,93	0,00%	6	99,44	0,0101	-0,0083	-0,30%	15,730
SBILE.V	A	SAHOL	28.02.2022	15,40	1	15,50	1,10	1,19	3,85%	9	61,02	0,0164	-0,0157	-1,43%	16,590
SBILF.V	A	SAHOL	28.02.2022	17,00	1	15,50	0,43	0,49	9,76%	12	33,11	0,0302	-0,0127	-2,95%	17,490
SBILG.V	A	SAHOL	28.02.2022	18,50	1	15,50	0,19	0,27	23,53%	14	16,59	0,0603	-0,0087	-4,56%	18,770
SBILH.V	A	SAHOL	28.02.2022	20,10	1	15,50	0,09	0,15	0,00%	15	8,52	0,1173	-0,0057	-6,35%	20,250
SBILI.V	A	SAHOL	28.02.2022	23,20	1	15,50	0,03	0,09	0,00%	16	3,06	0,3269	-0,0028	-9,50%	23,290
SBIVN.V	S	SAHOL	31.01.2022	13,30	1	15,50	0,01	0,08	0,00%	0	-1,14	-0,8794	-0,0013	-12,85%	13,220
SBIVO.V	S	SAHOL	31.01.2022	12,50	1	15,50	0,01	0,08	0,00%	0	-0,10	-9,6721	-0,0001	-1,41%	12,420
SBIYA.V	S	SAHOL	31.01.2022	11,70	1	15,50	0,01	0,08	0,00%	0	-0,01	-90,3214	-0,0000	-0,18%	11,620
SBIYB.V	S	SAHOL	31.01.2022	10,50	1	15,50	0,01	0,08	0,00%	0	-0,00	-1.461,2331	-0,0000	-0,01%	10,420
SBIYC.V	S	SAHOL	31.01.2022	13,50	1	15,50	0,01	0,08	0,00%	50	-3,25	-0,3080	-0,0037	-36,54%	13,420
SBIYD.V	S	SAHOL	31.01.2022	14,00	1	15,50	0,05	0,12	0,00%	27	-8,62	-0,1160	-0,0082	-16,45%	13,880
SBIYE.V	S	SAHOL	28.02.2022	16,20	1	15,50	1,10	1,18	0,00%	8	-55,82	-0,0179	-0,0070	-0,64%	15,020
SBIYF.V	S	SAHOL	28.02.2022	14,70	1	15,50	0,46	0,52	-40,00%	10	-29,68	-0,0337	-0,0083	-1,80%	14,180
SBIYG.V	S	SAHOL	28.02.2022	13,90	1	15,50	0,28	0,34	-13,51%	11	-19,55	-0,0512	-0,0075	-2,68%	13,560
SBIYH.V	S	SAHOL	28.02.2022	12,40	1	15,50	0,11	0,16	-21,05%	12	-8,42	-0,1187	-0,0051	-4,67%	12,240
SBIYI.V	S	SAHOL	28.02.2022	10,80	1	15,50	0,04	0,08	-33,33%	13	-3,35	-0,2988	-0,0030	-7,46%	10,720



Sembol	Tip	D.Varlik	Vade	Kul.F.	Çarpan	D.V.F.	P.Y. Alis	P.Y. Satis	% Deg.	Kaldirac	Delta%	Duy.	Teta(TL)	Teta(%)	Basabas
SLIBF.V	A	SASA	31.01.2022	32,90	0,2	50,30	3,53	3,63	0,00%	3	100,00	0,0500	-0,0039	-0,11%	51,050
SLIBG.V	A	SASA	31.01.2022	35,00	0,2	50,30	3,11	3,21	0,00%	3	100,00	0,0500	-0,0041	-0,13%	51,050
SLIBH.V	A	SASA	31.01.2022	37,70	0,2	50,30	2,57	2,67	0,00%	4	99,98	0,0500	-0,0044	-0,17%	51,050
SLIBI.V	A	SASA	31.01.2022	42,00	0,2	50,30	1,73	1,83	1,69%	6	97,67	0,0512	-0,0071	-0,41%	51,150
SLIBJ.V	A	SASA	31.01.2022	46,70	0,2	50,30	0,90	0,99	0,00%	9	80,26	0,0623	-0,0172	-1,91%	51,650
SLIBK.V	A	SASA	31.01.2022	48,00	0,2	50,30	0,72	0,81	-2,35%	10	71,62	0,0698	-0,0200	-2,78%	52,050
SLIBL.V	A	SASA	28.02.2022	52,10	0,2	50,30	0,80	0,85	-10,23%	7	51,94	0,0963	-0,0136	-1,70%	56,350
SLIBM.V	A	SASA	28.02.2022	57,30	0,2	50,30	0,40	0,46	-2,17%	8	33,46	0,1494	-0,0113	-2,83%	59,600
SLIBN.V	A	SASA	28.02.2022	62,50	0,2	50,30	0,20	0,25	-8,33%	10	19,86	0,2518	-0,0084	-4,20%	63,750
SLIBO.V	A	SASA	28.02.2022	67,70	0,2	50,30	0,11	% % !	-5,00%	11	11,95	0,4183	-0,0061	-5,54%	67,700
SLICA.V	A	SASA	28.02.2022	78,20	0,2	50,30	0,04	% % !	0,00%	13	5,12	0,9771	-0,0035	-8,63%	78,200
SLISU.V	S	SASA	31.01.2022	33,40	0,2	50,30	0,01	0,08	-50,00%	0	-0,00	-6.311x10+5	-0,0000	-0,00%	33,000
SLISV.V	S	SASA	31.01.2022	31,50	0,2	50,30	0,01	0,08	0,00%	0	-0,00	-1.438x10+7	-0,0000	-0,00%	31,100
SLISY.V	S	SASA	31.01.2022	29,80	0,2	50,30	0,01	0,08	0,00%	0	-0,00	-8.691x10+7	-0,0000	-0,00%	29,400
SLISZ.V	S	SASA	31.01.2022	26,20	0,2	50,30	0,01	0,08	50,00%	0	-0,00	-8.312x10+8	-0,0000	-0,00%	25,800
SLITP.V	S	SASA	31.01.2022	39,00	0,2	50,30	0,01	0,08	0,00%	0	-0,52	-9,6653	-0,0006	-6,04%	38,600
SLITR.V	S	SASA	31.01.2022	42,00	0,2	50,30	0,01	0,08	0,00%	28	-2,82	-1,7739	-0,0027	-26,72%	41,600
SLITS.V	S	SASA	28.02.2022	54,70	0,2	50,30	1,26	1,34	-0,78%	5	-59,14	-0,0846	-0,0076	-0,61%	48,000
SLITT.V	S	SASA	28.02.2022	49,50	0,2	50,30	0,72	0,79	1,41%	6	-40,10	-0,1247	-0,0092	-1,28%	45,550
SLITU.V	S	SASA	28.02.2022	46,90	0,2	50,30	0,53	0,59	0,00%	6	-31,44	-0,1590	-0,0092	-1,74%	43,950
SLITV.V	S	SASA	28.02.2022	41,70	0,2	50,30	0,28	0,33	0,00%	6	-17,95	-0,2785	-0,0079	-2,82%	40,050
SLITY.V	S	SASA	28.02.2022	36,50	0,2	50,30	0,14	0,18	0,00%	7	-9,52	-0,5253	-0,0059	-4,19%	35,600
SSICG.V	A	SISE	31.01.2022	9,50	1	14,15	4,72	4,80	0,00%	3	100,00	0,0100	-0,0056	-0,12%	14,300
SSICH.V	A	SISE	31.01.2022	10,20	1	14,15	4,02	4,10	0,00%	4	100,00	0,0100	-0,0060	-0,15%	14,300
SSICI.V	A	SISE	31.01.2022	10,90	1	14,15	3,33	3,41	0,00%	4	99,99	0,0100	-0,0064	-0,19%	14,310
SSICJ.V	A	SISE	31.01.2022	12,10	1	14,15	2,14	2,22	0,00%	6	97,73	0,0102	-0,0096	-0,45%	14,320
SSICK.V	A	SISE	31.01.2022	14,00	1	14,15	0,64	0,72	-1,39%	13	59,27	0,0169	-0,0277	-4,33%	14,720
SSICL.V	A	SISE	31.01.2022	16,00	1	14,15	0,10	0,17	-29,41%	20	14,16	0,0706	-0,0158	-15,84%	16,170
SSICM.V	A	SISE	28.02.2022	16,20	1	14,15	0,44	0,49	-13,46%	10	29,91	0,0334	-0,0137	-3,11%	16,690
SSICN.V	A	SISE	28.02.2022	17,80	1	14,15	0,17	0,23	-12,50%	12	14,33	0,0698	-0,0084	-4,93%	18,030
SSICO.V	A	SISE	28.02.2022	19,50	1	14,15	0,07	0,13	-14,29%	14	6,70	0,1493	-0,0049	-6,93%	19,630
SSIDA.V	A	SISE	28.02.2022	21,10	1	14,15	0,03	0,09	0,00%	18	3,73	0,2678	-0,0032	-10,60%	21,190
SSIDB.V	A	SISE	28.02.2022	24,30	1	14,15	0,01	0,10	0,00%	22	1,56	0,6422	-0,0017	-16,86%	24,400



Sembol	Tip	D.Varlık	Vade	Kul.F.	Çarpan	D.V.F.	P.Y. Alis	P.Y. Satis	% Deg.	Kaldirac	Delta%	Duy.	Teta(TL)	Teta(%)	Basabas
SSIUY.V	S	SISE	31.01.2022	9,70	1	14,15	0,01	0,12	0,00%	0	-0,00	-2.607x10+6	-0,0000	-0,00%	9,580
SSIUZ.V	S	SISE	31.01.2022	9,10	1	14,15	0,01	0,08	0,00%	0	-0,00	-8.861x10+7	-0,0000	-0,00%	9,020
SSIVP.V	S	SISE	31.01.2022	8,50	1	14,15	0,01	0,08	0,00%	0	-0,00	-4.943x10+8	-0,0000	-0,00%	8,420
SSIVR.V	S	SISE	31.01.2022	7,50	1	14,15	0,01	0,08	0,00%	0	-0,00	-2.293x10+9	-0,0000	-0,00%	7,420
SSIVS.V	S	SISE	31.01.2022	11,00	1	14,15	0,01	0,08	0,00%	0	-0,26	-3,8304	-0,0004	-4,05%	10,920
SSIVT.V	S	SISE	31.01.2022	12,20	1	14,15	0,01	0,08	0,00%	50	-3,51	-0,2849	-0,0039	-39,19%	12,120
SSIVU.V	S	SISE	28.02.2022	17,00	1	14,15	2,85	2,90	0,00%	4	-80,38	-0,0124	-0,0035	-0,12%	14,100
SSIVV.V	S	SISE	28.02.2022	15,40	1	14,15	1,68	1,73	4,22%	5	-60,91	-0,0164	-0,0092	-0,55%	13,670
SSIVY.V	S	SISE	28.02.2022	14,60	1	14,15	1,24	1,28	-11,03%	6	-49,37	-0,0203	-0,0112	-0,91%	13,320
SSIVZ.V	S	SISE	28.02.2022	13,00	1	14,15	0,64	0,68	0,00%	6	-28,80	-0,0347	-0,0121	-1,88%	12,320
SSIYP.V	S	SISE	28.02.2022	11,40	1	14,15	0,31	0,35	0,00%	7	-14,95	-0,0669	-0,0098	-3,16%	11,050
TLIFA.V	A	TCELL	31.01.2022	17,30	0,5	18,73	0,80	0,89	-23,66%	11	90,10	0,0222	-0,0096	-1,20%	19,080
TLIFB.V	A	TCELL	31.01.2022	18,50	0,5	18,73	0,35	0,43	0,00%	17	62,02	0,0322	-0,0147	-4,21%	19,360
TLIFC.V	A	TCELL	31.01.2022	19,80	0,5	18,73	0,11	0,18	0,00%	23	26,87	0,0744	-0,0120	-10,93%	20,160
TLIFD.V	A	TCELL	31.01.2022	22,00	0,5	18,73	0,01	0,08	0,00%	38	4,07	0,4919	-0,0032	-32,24%	22,160
TLIFE.V	A	TCELL	31.01.2022	23,00	0,5	18,73	0,01	0,08	0,00%	0	1,67	1,2004	-0,0015	-15,43%	23,160
TLIFF.V	A	TCELL	31.01.2022	25,00	0,5	18,73	0,01	0,08	0,00%	0	0,29	6,8772	-0,0003	-3,34%	25,160
TLIFG.V	A	TCELL	28.02.2022	21,50	0,5	18,73	0,14	0,18	-5,56%	14	21,33	0,0938	-0,0057	-4,10%	21,860
TLIFH.V	A	TCELL	28.02.2022	23,70	0,5	18,73	0,02	0,09	-12,50%	24	5,21	0,3837	-0,0019	-9,26%	23,880
TLIFI.V	A	TCELL	28.02.2022	25,80	0,5	18,73	0,01	0,07	0,00%	0	1,60	1,2534	-0,0007	-7,06%	25,940
TLIFJ.V	A	TCELL	28.02.2022	28,00	0,5	18,73	0,01	0,08	0,00%	0	0,69	2,9034	-0,0004	-3,65%	28,160
TLIFK.V	A	TCELL	28.02.2022	32,30	0,5	18,73	0,01	0,05	50,00%	0	0,24	8,2986	-0,0002	-1,65%	32,400
TLIPA.V	S	TCELL	31.01.2022	17,50	0,5	18,73	0,04	0,11	-25,00%	32	-13,75	-0,1454	-0,0059	-14,73%	17,280
TLIPB.V	S	TCELL	31.01.2022	16,50	0,5	18,73	0,01	0,08	0,00%	0	-3,09	-0,6462	-0,0019	-19,14%	16,340
TLIPC.V	S	TCELL	31.01.2022	15,40	0,5	18,73	0,01	0,08	50,00%	0	-0,50	-4,0095	-0,0004	-4,13%	15,240
TLIPD.V	S	TCELL	31.01.2022	14,00	0,5	18,73	0,01	0,08	-33,33%	0	-0,05	-41,9346	-0,0001	-0,51%	13,840
TLIPE.V	S	TCELL	31.01.2022	18,80	0,5	18,73	0,29	0,37	0,00%	16	-48,19	-0,0415	-0,0118	-4,08%	18,060
TLIPF.V	S	TCELL	31.01.2022	20,00	0,5	18,73	0,69	0,77	0,00%	10	-76,70	-0,0261	-0,0074	-1,08%	18,460
TLIPG.V	S	TCELL	28.02.2022	22,60	0,5	18,73	1,81	1,87	0,00%	5	-90,25	-0,0222	0,0013	0,07%	18,860
TLIPH.V	S	TCELL	28.02.2022	20,50	0,5	18,73	0,99	1,04	35,06%	6	-67,69	-0,0295	-0,0033	-0,34%	18,420
TLIPI.V	S	TCELL	28.02.2022	19,40	0,5	18,73	0,68	0,73	0,00%	7	-52,15	-0,0384	-0,0053	-0,78%	17,940
TLIPJ.V	S	TCELL	28.02.2022	17,20	0,5	18,73	0,29	0,33	0,00%	8	-26,13	-0,0766	-0,0061	-2,11%	16,540
TLIPK.V	S	TCELL	28.02.2022	15,10	0,5	18,73	0,12	0,16	0,00%	9	-11,78	-0,1698	-0,0046	-3,83%	14,780

Sembol	Tip	D.Varlik	Vade	Kul.F.	Çarpan	D.V.F.	P.Y. Alis	P.Y. Satis	% Deg.	Kaldirac	Delta%	Duy.	Teta(TL)	Teta(%)	Basabas
TKIMF.V	A	THYAO	31.01.2022	18,50	0,5	27,68	4,65	4,74	3,99%	3	100,00	0,0200	-0,0054	-0,12%	27,980
TKIMG.V	A	THYAO	31.01.2022	20,00	0,5	27,68	3,91	4,00	5,81%	4	100,00	0,0200	-0,0059	-0,15%	28,000
TKIMH.V	A	THYAO	31.01.2022	21,50	0,5	27,68	3,17	3,26	6,23%	4	99,84	0,0200	-0,0065	-0,21%	28,020
TKIMI.V	A	THYAO	31.01.2022	25,00	0,5	27,68	1,54	1,63	4,70%	8	85,90	0,0233	-0,0211	-1,37%	28,260
TKIMJ.V	A	THYAO	31.01.2022	18,00	0,5	27,68	4,90	4,99	0,00%	3	100,00	0,0200	-0,0053	-0,11%	27,980
TKIMK.V	A	THYAO	31.01.2022	17,50	0,5	27,68	5,15	5,24	0,00%	3	100,00	0,0200	-0,0051	-0,10%	27,980
TKIML.V	A	THYAO	28.02.2022	23,80	0,5	27,68	2,50	2,56	8,54%	5	82,96	0,0241	-0,0145	-0,58%	28,920
TKIMM.V	A	THYAO	28.02.2022	26,10	0,5	27,68	1,71	1,78	-0,59%	6	69,28	0,0289	-0,0174	-1,02%	29,660
TKIMN.V	A	THYAO	28.02.2022	28,50	0,5	27,68	1,13	1,19	2,65%	7	53,04	0,0377	-0,0187	-1,65%	30,880
TKIMO.V	A	THYAO	28.02.2022	30,90	0,5	27,68	0,76	0,82	9,33%	7	39,09	0,0512	-0,0181	-2,38%	32,540
TKINA.V	A	THYAO	28.02.2022	35,60	0,5	27,68	0,38	% % !	5,97%	8	21,65	0,0924	-0,0146	-3,85%	35,600
TKIZF.V	S	THYAO	31.01.2022	18,90	0,5	27,68	0,01	0,12	0,00%	0	-0,00	-2.267x10+4	-0,0000	-0,00%	18,660
TKIZG.V	S	THYAO	31.01.2022	17,50	0,5	27,68	0,01	0,08	0,00%	0	-0,00	-1.486x10+6	-0,0000	-0,00%	17,340
TKIZH.V	S	THYAO	31.01.2022	16,50	0,5	27,68	0,01	0,08	0,00%	0	-0,00	-1.107x10+7	-0,0000	-0,00%	16,340
TKIZI.V	S	THYAO	31.01.2022	14,50	0,5	27,68	0,01	0,08	0,00%	0	-0,00	-6.946x10+6	-0,0000	-0,00%	14,340
TKIZJ.V	S	THYAO	31.01.2022	14,00	0,5	27,68	0,01	0,08	-33,33%	0	-0,00	-1.816x10+6	-0,0000	-0,00%	13,840
TKIZK.V	S	THYAO	31.01.2022	13,50	0,5	27,68	0,01	0,08	0,00%	0	-0,00	-3.365x10+6	-0,0000	-0,00%	13,340
TKIQA.V	S	THYAO	28.02.2022	16,60	0,5	27,68	0,03	0,07	20,00%	9	-1,97	-1,0158	-0,0022	-7,23%	16,460
TKIZL.V	S	THYAO	28.02.2022	24,90	0,5	27,68	0,44	0,50	-6,12%	8	-24,28	-0,0824	-0,0099	-2,24%	23,900
TKIZM.V	S	THYAO	28.02.2022	22,60	0,5	27,68	0,20	0,24	-8,00%	9	-12,70	-0,1575	-0,0070	-3,51%	22,120
TKIZN.V	S	THYAO	28.02.2022	21,40	0,5	27,68	0,13	0,19	0,00%	9	-8,75	-0,2284	-0,0056	-4,34%	21,020
TKIZO.V	S	THYAO	28.02.2022	19,00	0,5	27,68	0,06	0,14	-8,33%	10	-4,13	-0,4847	-0,0035	-5,88%	18,720
TEIIA.V	A	TTKOM	31.01.2022	8,80	1	10,09	1,36	1,48	0,00%	7	98,05	0,0102	-0,0065	-0,48%	10,280
TEIIB.V	A	TTKOM	31.01.2022	9,40	1	10,09	0,80	0,92	0,00%	11	86,96	0,0115	-0,0116	-1,45%	10,320
TEIIC.V	A	TTKOM	31.01.2022	10,00	1	10,09	0,39	0,49	-16,39%	16	59,57	0,0168	-0,0171	-4,37%	10,490
TEIID.V	A	TTKOM	31.01.2022	11,20	1	10,09	0,06	0,13	-38,46%	24	14,12	0,0708	-0,0097	-16,09%	11,330
TEIIE.V	A	TTKOM	31.01.2022	11,50	1	10,09	0,02	0,12	-8,33%	38	7,62	0,1313	-0,0058	-28,81%	11,620
TEIIF.V	A	TTKOM	31.01.2022	12,00	1	10,09	0,01	0,08	-20,00%	34	3,37	0,2969	-0,0030	-30,33%	12,080
TEIIG.V	A	TTKOM	28.02.2022	10,80	1	10,09	0,47	0,54	-2,04%	9	42,46	0,0236	-0,0107	-2,27%	11,340
TEIIH.V	A	TTKOM	28.02.2022	11,80	1	10,09	0,21	0,27	-18,52%	11	23,70	0,0422	-0,0079	-3,78%	12,070
TEIII.V	A	TTKOM	28.02.2022	12,90	1	10,09	0,10	0,14	-20,00%	12	12,38	0,0808	-0,0054	-5,37%	13,040
TEIIJ.V	A	TTKOM	28.02.2022	14,00	1	10,09	0,05	0,11	-25,00%	14	7,06	0,1416	-0,0037	-7,47%	14,110
TEIIK.V	A	TTKOM	28.02.2022	16,10	1	10,09	0,02	0,08	0,00%	15	3,02	0,3315	-0,0021	-10,46%	16,180



Sembol	Tip	D.Varlık	Vade	Kul.F.	Çarpan	D.V.F.	P.Y. Alis	P.Y. Satis	% Deg.	Kaldirac	Delta%	Duy.	Teta(TL)	Teta(%)	Basabas
TEITI.V	S	TTKOM	31.01.2022	8,90	1	10,09	0,01	0,08	0,00%	0	-3,01	-0,3327	-0,0020	-19,75%	8,820
TEITJ.V	S	TTKOM	31.01.2022	8,40	1	10,09	0,01	0,08	250,00%	0	-0,49	-2,0507	-0,0004	-4,05%	8,320
TEITK.V	S	TTKOM	31.01.2022	7,90	1	10,09	0,01	0,08	50,00%	0	-0,08	-12,2512	-0,0001	-0,82%	7,820
TEITL.V	S	TTKOM	31.01.2022	6,90	1	10,09	0,01	0,08	0,00%	0	-0,00	-336,4234	-0,0000	-0,04%	6,820
TEITM.V	S	TTKOM	31.01.2022	9,40	1	10,09	0,05	0,12	12,50%	29	-14,54	-0,0688	-0,0072	-14,31%	9,280
TEITN.V	S	TTKOM	31.01.2022	10,00	1	10,09	0,23	0,31	0,00%	18	-41,46	-0,0241	-0,0118	-5,12%	9,690
TEITO.V	S	TTKOM	28.02.2022	11,30	1	10,09	1,33	1,39	0,00%	5	-69,70	-0,0143	-0,0042	-0,32%	9,910
TEIUA.V	S	TTKOM	28.02.2022	10,20	1	10,09	0,66	0,71	0,00%	7	-45,66	-0,0219	-0,0068	-1,02%	9,490
TEIUB.V	S	TTKOM	28.02.2022	9,70	1	10,09	0,46	0,50	0,00%	8	-34,66	-0,0289	-0,0070	-1,53%	9,200
TEIUC.V	S	TTKOM	28.02.2022	8,60	1	10,09	0,20	0,24	0,00%	8	-16,80	-0,0595	-0,0059	-2,94%	8,360
TEIUD.V	S	TTKOM	28.02.2022	7,50	1	10,09	0,08	0,12	0,00%	9	-7,47	-0,1338	-0,0040	-4,95%	7,380
TPILF.V	A	TUPRS	31.01.2022	159,50	0,05	185,10	1,34	1,43	0,00%	7	97,82	0,2044	-0,0062	-0,46%	188,500
TPILG.V	A	TUPRS	31.01.2022	170,50	0,05	185,10	0,83	0,92	0,00%	10	87,98	0,2273	-0,0109	-1,31%	189,300
TPILH.V	A	TUPRS	31.01.2022	180,50	0,05	185,10	0,46	0,55	-5,56%	13	66,62	0,3002	-0,0161	-3,50%	191,900
TPILI.V	A	TUPRS	31.01.2022	203,50	0,05	185,10	0,08	0,17	-5,88%	21	18,44	1,0844	-0,0114	-14,22%	206,900
TPILJ.V	A	TUPRS	31.01.2022	156,00	0,05	185,10	1,52	1,61	0,00%	6	96,74	0,2067	-0,0073	-0,48%	188,600
TPILK.V	A	TUPRS	31.01.2022	152,00	0,05	185,10	1,72	1,81	0,00%	5	98,18	0,2037	-0,0061	-0,36%	188,600
TPILL.V	A	TUPRS	28.02.2022	194,00	0,05	185,10	0,60	0,65	-1,52%	8	48,68	0,4109	-0,0113	-1,88%	207,200
TPILM.V	A	TUPRS	28.02.2022	214,00	0,05	185,10	0,28	0,32	-8,82%	9	28,66	0,6979	-0,0089	-3,19%	220,600
TPILN.V	A	TUPRS	28.02.2022	233,00	0,05	185,10	0,14	0,18	-10,00%	11	16,56	1,2079	-0,0065	-4,65%	236,600
TPILO.V	A	TUPRS	28.02.2022	252,00	0,05	185,10	0,08	0,12	9,09%	12	10,00	1,9990	-0,0048	-5,94%	254,400
TPIMA.V	A	TUPRS	28.02.2022	291,00	0,05	185,10	0,03	0,07	-12,50%	13	4,34	4,6072	-0,0027	-9,10%	292,400
TPIYF.V	S	TUPRS	31.01.2022	160,00	0,05	185,10	0,01	0,08	25,00%	0	-2,53	-7,8926	-0,0018	-17,51%	158,400
TPIYG.V	S	TUPRS	31.01.2022	152,50	0,05	185,10	0,01	0,08	-50,00%	0	-0,66	-30,1911	-0,0005	-5,47%	150,900
TPIYH.V	S	TUPRS	31.01.2022	142,50	0,05	185,10	0,01	0,08	66,67%	0	-0,11	-179,3368	-0,0001	-1,12%	140,900
TPIYI.V	S	TUPRS	31.01.2022	125,00	0,05	185,10	0,01	0,08	0,00%	0	-0,03	-781,9347	-0,0000	-0,36%	123,400
TPIYJ.V	S	TUPRS	31.01.2022	122,00	0,05	185,10	0,01	0,08	0,00%	0	-0,02	-1.188,1404	-0,0000	-0,25%	120,400
TPIYK.V	S	TUPRS	31.01.2022	120,00	0,05	185,10	0,01	0,08	0,00%	0	-0,01	-1.629,9866	-0,0000	-0,18%	118,400
TPIYL.V	S	TUPRS	28.02.2022	204,00	0,05	185,10	1,17	1,22	6,96%	5	-63,73	-0,3138	-0,0056	-0,48%	179,000
TPIYM.V	S	TUPRS	28.02.2022	184,00	0,05	185,10	0,61	0,66	8,47%	6	-41,89	-0,4774	-0,0074	-1,21%	170,400
TPIYN.V	S	TUPRS	28.02.2022	175,00	0,05	185,10	0,44	0,48	6,52%	7	-32,60	-0,6136	-0,0074	-1,69%	165,000
TPIYO.V	S	TUPRS	28.02.2022	155,00	0,05	185,10	0,21	0,25	4,76%	7	-17,00	-1,1766	-0,0062	-2,96%	150,000
TPIZA.V	S	TUPRS	28.02.2022	136,00	0,05	185,10	0,10	0,14	0,00%	8	-8,48	-2,3587	-0,0044	-4,44%	133,200



Sembol	Tip	D.Varlık	Vade	Kul.F.	Çarpan	D.V.F.	P.Y. Alis	P.Y. Satis	% Deg.	Kaldirac	Delta%	Duy.	Teta(TL)	Teta(%)	Basabas
VBIMK.V	A	VAKBN	31.01.2022	3,80	1	3,99	0,26	0,34	3,33%	13	78,36	0,0128	-0,0057	-2,19%	4,140
VBIML.V	A	VAKBN	31.01.2022	4,10	1	3,99	0,09	0,16	20,00%	18	41,31	0,0242	-0,0067	-7,41%	4,260
VBIMM.V	A	VAKBN	31.01.2022	4,40	1	3,99	0,04	0,11	-16,67%	20	19,58	0,0511	-0,0055	-13,68%	4,510
VBIMN.V	A	VAKBN	31.01.2022	4,90	1	3,99	0,01	0,08	-60,00%	22	5,41	0,1848	-0,0024	-23,80%	4,980
VBIMO.V	A	VAKBN	31.01.2022	5,00	1	3,99	0,01	0,08	100,00%	0	4,05	0,2472	-0,0019	-18,86%	5,080
VBINA.V	A	VAKBN	31.01.2022	5,20	1	3,99	0,01	0,08	0,00%	0	2,28	0,4383	-0,0012	-11,77%	5,280
VBINB.V	A	VAKBN	28.02.2022	4,30	1	3,99	0,18	0,22	0,00%	10	40,91	0,0244	-0,0042	-2,31%	4,520
VBINC.V	A	VAKBN	28.02.2022	4,70	1	3,99	0,08	0,14	11,11%	13	22,22	0,0450	-0,0030	-3,75%	4,840
VBIND.V	A	VAKBN	28.02.2022	5,10	1	3,99	0,03	0,10	-11,11%	16	11,91	0,0840	-0,0020	-6,76%	5,200
VBINE.V	A	VAKBN	28.02.2022	5,50	1	3,99	0,02	0,11	-9,09%	14	6,91	0,1448	-0,0014	-7,08%	5,610
VBINF.V	A	VAKBN	28.02.2022	6,40	1	3,99	0,01	0,05	0,00%	0	2,68	0,3733	-0,0007	-7,38%	6,450
VBIQA.V	S	VAKBN	31.01.2022	4,20	1	3,99	0,28	0,37	0,00%	9	-64,91	-0,0154	-0,0063	-2,24%	3,830
VBIZK.V	S	VAKBN	31.01.2022	3,90	1	3,99	0,07	0,14	0,00%	20	-34,37	-0,0291	-0,0045	-6,42%	3,760
VBIZL.V	S	VAKBN	31.01.2022	3,60	1	3,99	0,01	0,08	0,00%	30	-7,49	-0,1334	-0,0018	-18,09%	3,520
VBIZM.V	S	VAKBN	31.01.2022	3,40	1	3,99	0,01	0,08	0,00%	0	-2,04	-0,4898	-0,0007	-6,55%	3,320
VBIZN.V	S	VAKBN	31.01.2022	3,00	1	3,99	0,01	0,08	-33,33%	0	-0,12	-8,0544	-0,0001	-0,59%	2,920
VBIZO.V	S	VAKBN	31.01.2022	4,00	1	3,99	0,16	0,24	0,00%	12	-47,24	-0,0212	-0,0071	-4,42%	3,760
VBIQB.V	S	VAKBN	28.02.2022	4,50	1	3,99	0,55	0,60	0,00%	5	-71,23	-0,0140	-0,0016	-0,29%	3,900
VBIQC.V	S	VAKBN	28.02.2022	4,00	1	3,99	0,25	0,29	0,00%	7	-43,71	-0,0229	-0,0028	-1,11%	3,710
VBIQD.V	S	VAKBN	28.02.2022	3,80	1	3,99	0,17	0,21	0,00%	8	-33,01	-0,0303	-0,0028	-1,67%	3,590
VBIQE.V	S	VAKBN	28.02.2022	3,40	1	3,99	0,08	0,12	33,33%	9	-17,16	-0,0583	-0,0024	-3,02%	3,280
VBIQF.V	S	VAKBN	28.02.2022	3,00	1	3,99	0,03	0,08	0,00%	11	-8,28	-0,1208	-0,0017	-5,67%	2,920
YBIME.V	A	YKBNK	31.01.2022	3,20	2	4,11	1,88	1,96	0,00%	4	99,96	0,0050	-0,0038	-0,20%	4,180
YBIMF.V	A	YKBNK	31.01.2022	3,40	2	4,11	1,48	1,56	25,00%	6	99,40	0,0050	-0,0044	-0,30%	4,180
YBIMG.V	A	YKBNK	31.01.2022	3,60	2	4,11	1,09	1,17	0,00%	7	95,54	0,0052	-0,0069	-0,63%	4,185
YBIMH.V	A	YKBNK	31.01.2022	4,00	2	4,11	0,49	0,58	-7,02%	11	64,73	0,0077	-0,0175	-3,56%	4,290
YBIMI.V	A	YKBNK	31.01.2022	4,20	2	4,11	0,32	0,40	0,00%	12	46,90	0,0107	-0,0193	-6,02%	4,400
YBIMJ.V	A	YKBNK	31.01.2022	4,40	2	4,11	0,19	0,27	-4,00%	14	32,11	0,0156	-0,0174	-9,18%	4,535
YBIMK.V	A	YKBNK	28.02.2022	3,90	2	4,11	0,95	1,00	-1,04%	6	69,02	0,0072	-0,0098	-1,03%	4,400
YBIML.V	A	YKBNK	28.02.2022	4,30	2	4,11	0,53	0,57	0,00%	8	48,96	0,0102	-0,0099	-1,88%	4,585
YBIMM.V	A	YKBNK	28.02.2022	4,70	2	4,11	0,30	0,34	-11,76%	9	31,93	0,0157	-0,0088	-2,92%	4,870
YBIMN.V	A	YKBNK	28.02.2022	5,10	2	4,11	0,18	0,22	-4,76%	9	20,74	0,0241	-0,0072	-4,00%	5,210
YBIMO.V	A	YKBNK	28.02.2022	5,80	2	4,11	0,09	0,12	0,00%	11	10,60	0,0472	-0,0050	-5,51%	5,860

Sembol	Tip	D.Varlık	Vade	Kul.F.	Çarpan	D.V.F.	P.Y. Alis	P.Y. Satis	% Deg.	Kaldirac	Delta%	Duy.	Teta(TL)	Teta(%)	Basabas
YBIZI.V	S	YKBNK	31.01.2022	3,20	2	4,11	0,01	0,08	100,00%	0	-0,05	-11,0403	-0,0000	-0,37%	3,160
YBIZJ.V	S	YKBNK	31.01.2022	3,00	2	4,11	0,01	0,08	0,00%	0	-0,00	-176,5039	-0,0000	-0,03%	2,960
YBIZK.V	S	YKBNK	31.01.2022	2,80	2	4,11	0,01	0,08	0,00%	0	-0,00	-1.706,6828	-0,0000	-0,00%	2,760
YBIZL.V	S	YKBNK	31.01.2022	2,50	2	4,11	0,01	0,08	0,00%	0	-0,00	-2.223x10+4	-0,0000	-0,00%	2,460
YBIZM.V	S	YKBNK	31.01.2022	3,30	2	4,11	0,01	0,08	0,00%	0	-0,93	-0,5382	-0,0008	-7,95%	3,260
YBIZN.V	S	YKBNK	31.01.2022	3,50	2	4,11	0,01	0,08	-60,00%	35	-4,23	-0,1181	-0,0031	-30,58%	3,460
YBIQA.V	S	YKBNK	28.02.2022	3,70	2	4,11	0,24	0,27	-10,71%	8	-23,61	-0,0212	-0,0055	-2,27%	3,565
YBIQB.V	S	YKBNK	28.02.2022	3,50	2	4,11	0,16	0,19	5,88%	9	-16,57	-0,0302	-0,0047	-2,95%	3,405
YBIQC.V	S	YKBNK	28.02.2022	3,10	2	4,11	0,07	0,10	-11,11%	9	-7,77	-0,0644	-0,0032	-4,57%	3,050
YBIQD.V	S	YKBNK	28.02.2022	2,70	2	4,11	0,03	0,06	0,00%	10	-3,54	-0,1411	-0,0020	-6,64%	2,670
YBIZO.V	S	YKBNK	28.02.2022	4,10	2	4,11	0,53	0,57	-1,72%	7	-42,61	-0,0117	-0,0062	-1,16%	3,815



Sembol	Tip	D.Varlık	Vade	Kul.F.	Çarpan	D.V.F.	P.Y. Alis	P.Y. Satis	% Deg.	Kaldirac	Delta%	Duy.	Teta(TL)	Teta(%)	Basabas
EXIJB.V	A	EUR/USD	31.01.2022	1,16	2	1,1357	0,01	0,02	0,00%	0	5,27	0,0070	-0,0019	-18,73%	1,161
EXIJC.V	A	EUR/USD	31.01.2022	1,17	2	1,1357	0,01	0,02	0,00%	0	1,05	0,0355	-0,0004	-4,47%	1,171
EXIJD.V	A	EUR/USD	31.01.2022	1,18	2	1,1357	0,01	0,02	100,00%	0	0,18	0,2070	-0,0001	-0,88%	1,181
EXIJE.V	A	EUR/USD	31.01.2022	1,19	2	1,1357	0,01	0,02	0,00%	0	0,03	1,2851	-0,0000	-0,16%	1,191
EXIJF.V	A	EUR/USD	28.02.2022	1,13	1	1,1357	0,20	0,22	10,53%	45	58,14	0,0013	-0,0020	-1,01%	1,146
EXIJG.V	A	EUR/USD	28.02.2022	1,14	1	1,1357	0,13	0,15	7,69%	53	44,69	0,0017	-0,0020	-1,55%	1,151
EXIJH.V	A	EUR/USD	28.02.2022	1,15	1	1,1357	0,08	0,10	11,11%	61	32,08	0,0023	-0,0018	-2,31%	1,157
EXIJI.V	A	EUR/USD	28.02.2022	1,16	1	1,1357	0,05	0,07	25,00%	83	21,58	0,0034	-0,0015	-3,05%	1,165
EXIUM.V	S	EUR/USD	31.01.2022	1,15	2	1,1357	0,42	0,44	16,22%	61	-83,01	-0,0004	-0,0046	-1,09%	1,134
EXIUN.V	S	EUR/USD	31.01.2022	1,14	2	1,1357	0,22	0,24	-25,00%	85	-61,02	-0,0006	-0,0072	-3,28%	1,131
EXIUO.V	S	EUR/USD	31.01.2022	1,13	2	1,1357	0,09	0,11	0,00%	120	-35,26	-0,0011	-0,0071	-7,94%	1,126
EXIVA.V	S	EUR/USD	31.01.2022	1,12	2	1,1357	0,03	0,04	0,00%	163	-15,94	-0,0023	-0,0048	-15,84%	1,119
EXIVB.V	S	EUR/USD	28.02.2022	1,13	1	1,1357	0,12	0,14	0,00%	53	-41,77	-0,0018	-0,0020	-1,66%	1,120
EXIVC.V	S	EUR/USD	28.02.2022	1,12	1	1,1357	0,07	0,09	0,00%	64	-29,27	-0,0025	-0,0018	-2,54%	1,113
EXIVD.V	S	EUR/USD	28.02.2022	1,11	1	1,1357	0,04	0,05	0,00%	74	-19,29	-0,0038	-0,0014	-3,61%	1,106
EXIVE.V	S	EUR/USD	28.02.2022	1,10	1	1,1357	0,02	0,03	0,00%	94	-12,23	-0,0061	-0,0011	-5,52%	1,098
UDIMG.V	A	USD/TL	31.01.2022	10,00	2	13,4889	7,07	% % !	0,14%	4	100,00	0,0050	-0,0076	-0,11%	10,000
UDIMH.V	A	USD/TL	31.01.2022	10,50	2	13,4889	6,07	% % !	-10,80%	4	100,00	0,0050	-0,0080	-0,13%	10,500
UDIMI.V	A	USD/TL	31.01.2022	11,00	2	13,4889	5,08	% % !	0,00%	5	99,99	0,0050	-0,0084	-0,17%	11,000
UDIMJ.V	A	USD/TL	31.01.2022	11,50	2	13,4889	4,08	% % !	-0,49%	7	99,62	0,0050	-0,0095	-0,23%	11,500
UDIMK.V	A	USD/TL	31.01.2022	12,50	2	13,4889	2,28	% % !	4,71%	10	84,28	0,0059	-0,0326	-1,43%	12,500
UDIML.V	A	USD/TL	31.01.2022	13,50	2	13,4889	1,01	% % !	11,43%	14	53,29	0,0094	-0,0499	-4,94%	13,500
UDIQC.V	S	USD/TL	31.01.2022	10,00	2	13,4889	0,01	% % !	50,00%	0	-0,00	-2.062x10+7	-0,0000	-0,00%	10,000
UDIQD.V	S	USD/TL	31.01.2022	9,75	2	13,4889	0,01	% % !	-25,00%	0	-0,00	-2.084x10+9	-0,0000	-0,00%	9,750
UDIQE.V	S	USD/TL	31.01.2022	9,50	2	13,4889	0,01	% % !	0,00%	0	-0,00	-2.364x10+13	-0,0000	-0,00%	9,500
UDIQF.V	S	USD/TL	31.01.2022	9,00	2	13,4889	0,01	% % !	50,00%	0	-0,00	-1.424x10+14	-0,0000	-0,00%	9,000
UDIQG.V	S	USD/TL	31.01.2022	12,00	2	13,4889	0,06	% % !	27,59%	28	-6,24	-0,0802	-0,0113	-18,77%	12,000
UDIQH.V	S	USD/TL	31.01.2022	11,00	2	13,4889	0,01	% % !	31,58%	0	-0,51	-0,9717	-0,0013	-12,82%	11,000



Sembol	Tip	D.Varlık	Vade	Kul.F.	Çarpan	D.V.F.	P.Y. Alis	P.Y. Satis	% Deg.	Kaldirac	Delta%	Duy.	Teta(TL)	Teta(%)	Basabas
ALIHJ.V	A	ALTIN ONS	31.01.2022	1.800	0,01	1.839,29	0,48	0,51	24,39%	29	75,11	1,3314	-0,0091	-1,90%	1.851,000
ALIHK.V	A	ALTIN ONS	31.01.2022	1.850	0,01	1.839,29	0,19	0,21	31,25%	42	43,58	2,2944	-0,0113	-5,93%	1.871,000
ALIHL.V	A	ALTIN ONS	31.01.2022	1.900	0,01	1.839,29	0,05	0,06	20,00%	63	17,04	5,8673	-0,0073	-14,55%	1.906,000
ALIHM.V	A	ALTIN ONS	31.01.2022	1.950	0,01	1.839,29	0,01	0,04	100,00%	88	4,79	20,8980	-0,0028	-28,40%	1.954,000
ALIHN.V	A	ALTIN ONS	28.02.2022	1.800	0,01	1.839,29	0,69	0,71	7,69%	17	64,51	1,5500	-0,0059	-0,86%	1.871,000
ALIHO.V	A	ALTIN ONS	28.02.2022	1.850	0,01	1.839,29	0,43	0,45	17,95%	20	47,74	2,0947	-0,0065	-1,50%	1.895,000
ALIHA.V	A	ALTIN ONS	28.02.2022	1.900	0,01	1.839,29	0,26	0,27	12,50%	23	32,69	3,0593	-0,0060	-2,32%	1.927,000
ALIIB.V	A	ALTIN ONS	28.02.2022	1.950	0,01	1.839,29	0,15	0,16	7,14%	26	21,29	4,6978	-0,0050	-3,36%	1.966,000
ALITF.V	S	ALTIN ONS	31.01.2022	1.800	0,01	1.839,29	0,08	0,09	-38,46%	57	-24,89	-4,0178	-0,0086	-10,71%	1.791,000
ALITG.V	S	ALTIN ONS	31.01.2022	1.750	0,01	1.839,29	0,01	0,02	-75,00%	121	-6,56	-15,2539	-0,0034	-33,63%	1.748,000
ALITH.V	S	ALTIN ONS	31.01.2022	1.700	0,01	1.839,29	0,01	0,02	0,00%	0	-1,11	-89,7738	-0,0007	-7,46%	1.698,000
ALITI.V	S	ALTIN ONS	31.01.2022	1.650	0,01	1.839,29	0,01	0,03	100,00%	0	-0,15	-670,2665	-0,0001	-1,20%	1.647,000
ALITJ.V	S	ALTIN ONS	28.02.2022	1.800	0,01	1.839,29	0,28	0,30	-14,71%	23	-35,54	-2,8134	-0,0054	-1,93%	1.770,000
ALITK.V	S	ALTIN ONS	28.02.2022	1.750	0,01	1.839,29	0,13	0,14	-12,50%	29	-20,71	-4,8282	-0,0041	-3,16%	1.736,000
ALITL.V	S	ALTIN ONS	28.02.2022	1.700	0,01	1.839,29	0,05	0,06	-25,00%	39	-10,58	-9,4514	-0,0027	-5,31%	1.694,000
ALITM.V	S	ALTIN ONS	28.02.2022	1.650	0,01	1.839,29	0,02	0,03	-40,00%	46	-4,98	-20,0698	-0,0015	-7,69%	1.647,000

Sembol	Tip	D.Varlik	Vade	Kul.F.	Çarpan	D.V.F.	P.Y. Alis	P.Y. Satis	% Deg.	Kaldirac	Delta%	Duy.	Teta(TL)	Teta(%)	Basabas
PBIJJ.V	A	BRENT MAR 22	26.01.2022	90	0,05	-	0,74	0,78	-22,45%	29	29,58	0,0501	-0,0986	-13,32%	91,156
PBIJK.V	A	BRENT MAR 22	26.01.2022	95	0,05	-	0,13	0,16	-34,78%	45	6,91	0,2144	-0,0349	-26,82%	95,237
PBIJL.V	A	BRENT MAR 22	26.01.2022	100	0,05	-	0,01	0,03	-50,00%	55	0,94	1,5826	-0,0058	-57,55%	100,044
PBIJM.V	A	BRENT MAR 22	26.01.2022	110	0,05	-	0,01	0,03	0,00%	0	0,01	151,9115	-0,0001	-0,68%	110,044
PBIJN.V	A	BRENT APR 22	23.02.2022	70	0,02	-	4,75	4,76	-2,25%	5	91,79	0,0404	-0,0088	-0,18%	87,637
PBIJO.V	A	BRENT APR 22	23.02.2022	75	0,02	-	3,53	3,54	-4,09%	6	85,58	0,0433	-0,0120	-0,34%	88,117
PBIKA.V	A	BRENT APR 22	23.02.2022	80	0,02	-	2,44	2,45	-5,12%	7	75,01	0,0494	-0,0157	-0,64%	89,078
PBIKB.V	A	BRENT APR 22	23.02.2022	85	0,02	-	1,57	1,58	-5,95%	9	59,92	0,0618	-0,0187	-1,19%	90,854
PBIVF.V	S	BRENT MAR 22	26.01.2022	80	0,05	-	0,07	0,09	0,00%	40	-6,79	-0,2181	-0,0357	-51,04%	79,867
PBIVG.V	S	BRENT MAR 22	26.01.2022	75	0,05	-	0,01	0,03	0,00%	0	-0,66	-2,2524	-0,0044	-44,27%	74,956
PBIVH.V	S	BRENT MAR 22	26.01.2022	70	0,05	-	0,01	0,03	0,00%	0	-0,03	-47,4358	-0,0002	-2,33%	69,956
PBIVI.V	S	BRENT MAR 22	26.01.2022	65	0,05	-	0,01	0,05	-50,00%	0	-0,00	-1.907,0923	-0,0000	-0,06%	64,926
PBIVJ.V	S	BRENT APR 22	23.02.2022	75	0,02	-	0,29	0,32	3,33%	12	-14,42	-0,2570	-0,0120	-4,13%	73,814
PBIVK.V	S	BRENT APR 22	23.02.2022	70	0,02	-	0,16	0,17	0,00%	13	-8,18	-0,4529	-0,0087	-5,45%	69,370
PBIVL.V	S	BRENT APR 22	23.02.2022	65	0,02	-	0,08	0,09	0,00%	13	-4,54	-0,8170	-0,0060	-7,48%	64,667
PBIVM.V	S	BRENT APR 22	23.02.2022	60	0,02	-	0,04	0,05	-20,00%	14	-2,33	-1,5917	-0,0037	-9,22%	59,815

Sembol	Tip	D.Varlık	Vade	Kul.F.	Çarpan	D.V.F.	P.Y. Alis	P.Y. Satis	% Deg.	Kaldirac	Delta%	Duy.	Teta(TL)	Teta(%)	Basabas
AGIKH.V	A	GÜMÜS ONS	31.01.2022	24,00	0,05	24,14	0,41	0,45	22,86%	22	55,17	0,0269	-0,0170	-4,14%	24,667
AGIKI.V	A	GÜMÜS ONS	31.01.2022	25,00	0,05	24,14	0,16	0,18	28,57%	31	28,17	0,0526	-0,0147	-9,16%	25,267
AGIKJ.V	A	GÜMÜS ONS	31.01.2022	26,00	0,05	24,14	0,05	0,06	20,00%	36	11,16	0,1328	-0,0083	-16,52%	26,089
AGIKK.V	A	GÜMÜS ONS	31.01.2022	27,00	0,05	24,14	0,01	0,02	-50,00%	61	3,74	0,3964	-0,0035	-35,30%	27,030
AGIKL.V	A	GÜMÜS ONS	28.02.2022	22,00	0,05	24,14	1,62	1,68	8,00%	8	81,77	0,0181	-0,0060	-0,37%	24,490
AGIKM.V	A	GÜMÜS ONS	28.02.2022	23,00	0,05	24,14	1,14	1,19	13,33%	10	69,00	0,0215	-0,0081	-0,71%	24,764
AGIKN.V	A	GÜMÜS ONS	28.02.2022	24,00	0,05	24,14	0,77	0,81	14,08%	11	54,27	0,0273	-0,0094	-1,22%	25,200
AGIKO.V	A	GÜMÜS ONS	28.02.2022	25,00	0,05	24,14	0,51	0,54	14,89%	13	40,43	0,0367	-0,0095	-1,86%	25,800
AGIYD.V	S	GÜMÜS ONS	31.01.2022	24,00	0,05	24,14	0,32	0,36	0,00%	23	-44,85	-0,0330	-0,0171	-5,33%	23,466
AGIYE.V	S	GÜMÜS ONS	31.01.2022	23,00	0,05	24,14	0,09	0,11	-35,29%	34	-18,89	-0,0785	-0,0114	-12,66%	22,837
AGIYF.V	S	GÜMÜS ONS	31.01.2022	22,00	0,05	24,14	0,02	0,03	-25,00%	41	-5,02	-0,2953	-0,0042	-21,15%	21,956
AGIYG.V	S	GÜMÜS ONS	31.01.2022	21,00	0,05	24,14	0,01	0,02	-50,00%	0	-0,88	-1,6920	-0,0009	-9,37%	20,970
AGIYH.V	S	GÜMÜS ONS	28.02.2022	22,00	0,05	24,14	0,18	0,20	-17,39%	16	-18,23	-0,0813	-0,0060	-3,35%	21,704
AGIYI.V	S	GÜMÜS ONS	28.02.2022	21,00	0,05	24,14	0,08	0,09	-18,18%	19	-9,29	-0,1595	-0,0038	-4,75%	20,867
AGIYJ.V	S	GÜMÜS ONS	28.02.2022	20,00	0,05	24,14	0,03	0,04	-20,00%	24	-4,36	-0,3398	-0,0022	-7,24%	19,941
AGIYK.V	S	GÜMÜS ONS	28.02.2022	19,00	0,05	24,14	0,01	0,03	0,00%	32	-1,99	-0,7438	-0,0012	-11,86%	18,956

Sembol	Tip	D.Varlık	Vade	Kul.F.	Çarpan	D.V.F.	P.Y. Alis	P.Y. Satis	% Deg.	Kaldirac	Delta%	Duy.	Teta(TL)	Teta(%)	Basabas
DAIHH.V	A	DAX	31.01.2022	16.000	0,0002	-	0,43	0,48	-19,64%	46	34,83	9,3673	-0,0283	-6,59%	16.156,613
DAIII.V	A	DAX	31.01.2022	16.500	0,0002	-	0,05	0,08	-33,33%	89	7,39	44,1553	-0,0091	-18,28%	16.526,102
DAIIJ.V	A	DAX	31.01.2022	17.000	0,0002	-	0,01	0,04	0,00%	0	0,44	742,5084	-0,0007	-6,96%	17.013,051
DAIIK.V	A	DAX	31.01.2022	17.500	0,0002	-	0,01	0,03	0,00%	0	0,02	2.0511×10+4	-0,0000	-0,29%	17.509,788
DAIIL.V	A	DAX	28.02.2022	15.500	0,0001	-	0,97	0,99	-6,73%	16	61,03	10,6922	-0,0088	-0,90%	16.146,029
DAIIM.V	A	DAX	28.02.2022	16.000	0,0001	-	0,50	0,52	-12,07%	22	42,80	15,2462	-0,0080	-1,59%	16.339,328
DAIIN.V	A	DAX	28.02.2022	16.500	0,0001	-	0,20	0,22	-8,33%	30	23,40	27,8879	-0,0056	-2,82%	16.643,562
DAIIO.V	A	DAX	28.02.2022	17.000	0,0001	-	0,07	0,09	0,00%	41	10,12	64,4555	-0,0031	-4,47%	17.058,730
DAIUD.V	S	DAX	31.01.2022	16.000	0,0002	-	0,97	1,01	11,36%	30	-65,17	-5,0067	-0,0283	-2,92%	15.670,460
DAIUE.V	S	DAX	31.01.2022	15.500	0,0002	-	0,34	0,37	12,90%	40	-31,42	-10,3838	-0,0305	-8,96%	15.379,277
DAIUF.V	S	DAX	31.01.2022	15.000	0,0002	-	0,10	0,13	0,00%	50	-11,29	-28,9087	-0,0177	-17,71%	14.957,584
DAIUG.V	S	DAX	31.01.2022	14.500	0,0002	-	0,02	0,04	0,00%	54	-3,34	-97,7490	-0,0072	-36,09%	14.486,949
DAIUH.V	S	DAX	28.02.2022	16.000	0,0001	-	0,77	0,79	6,76%	17	-57,20	-11,4085	-0,0080	-1,03%	15.484,482
DAIUI.V	S	DAX	28.02.2022	15.500	0,0001	-	0,47	0,49	6,67%	19	-38,90	-16,7763	-0,0087	-1,85%	15.180,248
DAIUJ.V	S	DAX	28.02.2022	15.000	0,0001	-	0,29	0,31	6,90%	20	-25,30	-25,7890	-0,0081	-2,78%	14.797,708
DAIUK.V	S	DAX	28.02.2022	14.500	0,0001	-	0,17	0,19	5,56%	20	-16,07	-40,6185	-0,0068	-3,97%	14.376,015



Sembol	Tip	D.Varlık	Vade	Kul.F.	Çarpan	D.V.F.	P.Y. Alis	P.Y. Satis	% Deg.	Kaldirac	Delta%	Duy.	Teta(TL)	Teta(%)	Basabas
CTIBK.V	A	PAMUK	18.02.2022	22,00	1	-	14,79	14,90	0,00%	2	99,76	0,0100	-0,0009	-0,01%	36,900
CTIBL.V	A	PAMUK	18.02.2022	24,00	1	-	12,81	12,92	0,00%	3	99,08	0,0101	-0,0029	-0,02%	36,920
CTIBM.V	A	PAMUK	18.02.2022	26,00	1	-	10,87	10,98	5,32%	3	97,13	0,0103	-0,0078	-0,07%	36,980
CTIBN.V	A	PAMUK	18.02.2022	28,00	1	-	9,01	9,12	0,00%	4	93,38	0,0107	-0,0157	-0,17%	37,120
CTIBO.V	A	PAMUK	21.04.2022	30,00	1	-	7,33	7,44	0,82%	4	80,16	0,0125	-0,0164	-0,22%	37,440
CTICA.V	A	PAMUK	21.04.2022	35,00	1	-	4,34	4,45	2,05%	5	62,51	0,0160	-0,0217	-0,50%	39,450
CTICB.V	A	PAMUK	21.04.2022	40,00	1	-	2,98	3,09	0,00%	5	46,02	0,0217	-0,0258	-0,87%	43,090
CTICC.V	A	PAMUK	21.04.2022	45,00	1	-	1,77	1,88	3,28%	6	32,10	0,0311	-0,0233	-1,32%	46,880
CTITR.V	S	PAMUK	18.02.2022	22,00	1	-	0,02	0,13	-25,00%	16	-0,85	-1,1745	-0,0032	-16,03%	21,870
CTITS.V	S	PAMUK	18.02.2022	20,00	1	-	0,01	0,12	0,00%	0	-0,19	-5,1954	-0,0008	-8,03%	19,880
CTITT.V	S	PAMUK	18.02.2022	18,00	1	-	0,01	0,12	0,00%	0	-0,00	-350,0891	-0,0000	-0,12%	17,880
CTITU.V	S	PAMUK	18.02.2022	16,00	1	-	0,01	0,12	-33,33%	0	-0,00	-6.309x10+6	-0,0000	-0,00%	15,880
CTITV.V	S	PAMUK	21.04.2022	40,00	1	-	6,78	6,89	0,00%	3	-55,90	-0,0179	-0,0229	-0,34%	33,110
CTITY.V	S	PAMUK	21.04.2022	35,00	1	-	4,22	4,33	0,00%	4	-37,57	-0,0266	-0,0250	-0,59%	30,670
CTITZ.V	S	PAMUK	21.04.2022	30,00	1	-	1,71	1,82	-3,89%	5	-20,38	-0,0491	-0,0173	-1,01%	28,180
CTIUP.V	S	PAMUK	21.04.2022	25,00	1	-	0,50	0,61	-7,81%	7	-7,49	-0,1335	-0,0085	-1,71%	24,390



Sembol	Tip	D.Varlik	Vade	Kul.F.	Çarpan	D.V.F.	P.Y. Alis	P.Y. Satis	% Deg.	Kaldirac	Delta%	Duy.	Teta(TL)	Teta(%)	Basabas
DJIBJ.V	A	DJI	31.01.2022	36.000,00	0,00005	-	0,11	0,12	-42,86%	55	20,81	71,2530	-0,0107	-9,72%	36.177,924
DJIBK.V	A	DJI	31.01.2022	37.000,00	0,00005	-	0,01	0,02	-75,00%	93	3,93	377,6221	-0,0027	-27,30%	37.029,654
DJIBL.V	A	DJI	31.01.2022	38.000,00	0,00005	-	0,01	0,02	0,00%	0	0,37	4.001,1410	-0,0003	-3,14%	38.029,654
DJIBM.V	A	DJI	31.01.2022	39.000,00	0,00005	-	0,01	0,02	0,00%	0	0,06	2.6856x10+4	-0,0001	-0,55%	39.029,654
DJIBN.V	A	DJI	28.02.2022	36.000,00	0,00005	-	0,45	0,46	-21,05%	21	35,62	41,6233	-0,0086	-1,92%	36.682,042
DJIBO.V	A	DJI	28.02.2022	37.000,00	0,00005	-	0,22	0,23	-26,67%	26	21,72	68,2602	-0,0064	-2,89%	37.341,021
DJICA.V	A	DJI	28.02.2022	38.000,00	0,00005	-	0,09	0,10	-23,08%	33	11,14	133,0484	-0,0039	-4,31%	38.148,270
DJICB.V	A	DJI	28.02.2022	39.000,00	0,00005	-	0,03	0,04	-33,33%	39	4,94	300,0121	-0,0020	-6,71%	39.059,308
DJITR.V	S	DJI	31.01.2022	35.000,00	0,00005	-	0,33	0,35	40,00%	32	-49,75	-29,8053	-0,0171	-5,18%	34.481,055
DJITS.V	S	DJI	31.01.2022	34.000,00	0,00005	-	0,13	0,14	55,56%	39	-24,73	-59,9455	-0,0148	-11,37%	33.792,422
DJITT.V	S	DJI	31.01.2022	33.000,00	0,00005	-	0,04	0,05	0,00%	50	-10,57	-140,3377	-0,0092	-22,99%	32.925,865
DJITU.V	S	DJI	31.01.2022	32.000,00	0,00005	-	0,01	0,02	0,00%	50	-4,22	-351,3220	-0,0048	-48,33%	31.970,346
DJITV.V	S	DJI	28.02.2022	35.000,00	0,00005	-	0,74	0,76	15,15%	15	-49,85	-29,7458	-0,0098	-1,32%	33.873,148
DJITY.V	S	DJI	28.02.2022	34.000,00	0,00005	-	0,49	0,50	16,67%	17	-36,43	-40,6955	-0,0098	-1,99%	33.258,650
DJITZ.V	S	DJI	28.02.2022	33.000,00	0,00005	-	0,33	0,34	0,00%	17	-25,90	-57,2556	-0,0091	-2,77%	32.495,882
DJIUP.V	S	DJI	28.02.2022	32.000,00	0,00005	-	0,22	0,23	0,00%	18	-17,97	-82,5024	-0,0079	-3,60%	31.658,979

Sembol	Tip	D.Varlık	Vade	Kul.F.	Çarpan	D.V.F.	P.Y. Alis	P.Y. Satis	% Deg.	Kaldirac	Delta%	Duy.	Teta(TL)	Teta(%)	Basabas
SPIBJ.V	A	SP500	31.01.2022	4.600,00	0,0005	-	0,27	0,28	-44,68%	42	34,63	4,2817	-0,0190	-7,02%	4.641,516
SPIBK.V	A	SP500	31.01.2022	4.700,00	0,0005	-	0,06	0,07	-58,82%	66	12,85	11,5353	-0,0092	-15,31%	4.710,379
SPIBL.V	A	SP500	31.01.2022	4.800,00	0,0005	-	0,01	0,02	-66,67%	0	2,23	66,3635	-0,0020	-19,52%	4.802,965
SPIBM.V	A	SP500	31.01.2022	4.900,00	0,0005	-	0,01	0,02	-50,00%	0	0,23	650,4628	-0,0002	-2,30%	4.902,965
SPIBN.V	A	SP500	28.02.2022	4.600,00	0,0005	-	0,77	0,78	-22,77%	18	43,81	3,3841	-0,0123	-1,60%	4.715,651
SPIBO.V	A	SP500	28.02.2022	4.700,00	0,0005	-	0,47	0,48	-26,98%	22	32,07	4,6228	-0,0104	-2,20%	4.771,170
SPICA.V	A	SP500	28.02.2022	4.800,00	0,0005	-	0,24	0,25	-30,56%	27	20,64	7,1851	-0,0076	-3,17%	4.837,068
SPICB.V	A	SP500	28.02.2022	4.900,00	0,0005	-	0,10	0,11	-38,89%	34	11,22	13,2105	-0,0047	-4,70%	4.916,310
SPITP.V	S	SP500	31.01.2022	4.600,00	0,0005	-	0,67	0,69	48,94%	28	-65,37	-2,2681	-0,0190	-2,83%	4.497,694
SPITR.V	S	SP500	31.01.2022	4.500,00	0,0005	-	0,37	0,38	48,00%	33	-42,41	-3,4960	-0,0227	-6,14%	4.443,657
SPITS.V	S	SP500	31.01.2022	4.400,00	0,0005	-	0,19	0,20	50,00%	36	-24,98	-5,9347	-0,0202	-10,62%	4.370,346
SPITT.V	S	SP500	31.01.2022	4.300,00	0,0005	-	0,09	0,10	42,86%	42	-13,74	-10,7885	-0,0149	-16,60%	4.285,173
SPITU.V	S	SP500	28.02.2022	4.600,00	0,0005	-	1,19	1,21	23,23%	14	-56,19	-2,6389	-0,0123	-1,03%	4.420,593
SPITV.V	S	SP500	28.02.2022	4.500,00	0,0005	-	0,90	0,91	0,00%	15	-45,24	-3,2772	-0,0132	-1,47%	4.365,074
SPITY.V	S	SP500	28.02.2022	4.400,00	0,0005	-	0,68	0,69	17,86%	16	-35,69	-4,1538	-0,0133	-1,95%	4.297,694
SPITZ.V	S	SP500	28.02.2022	4.300,00	0,0005	-	0,50	0,51	21,43%	16	-27,62	-5,3684	-0,0125	-2,50%	4.224,382

Sembol	Tip	D.Varlık	Vade	Kul.F.	Çarpan	D.V.F.	P.Y. Alis	P.Y. Satis	% Deg.	Kaldirac	Delta%	Duy.	Teta(TL)	Teta(%)	Basabas
--------	-----	----------	------	--------	--------	--------	-----------	------------	--------	----------	--------	------	----------	---------	---------

Teknik Bilgi

Delta: Dayanak varlıktaki 1 TL'lik fiyat değişimine karşılık varantın fiyatının kaç TL değişeceğini gösterir.

OZİAA alım varantının deltası 0,4293 olsun. BIST-30 Endeksi'nin 1.000 puan yükselmesi durumunda, çarpan 1/5000 olduğundan, varantın fiyatı 0,0859 TL yani yaklaşık 8 kuruş artacaktır.

Satım varantlarında ise dayanak varlık yükseldiğinde varant değer kaybedeceğinden satım varantlarının deltası -1 ve 0 arasındadır.

Deltası -0,5486 olan OZİPP varantı BIST-30 endeksi 1.000 puan düştüğünde, çarpan 1/5000 olduğundan, yaklaşık 11 kuruş değer kazanacakken, BIST-30 endeksinin 1.000 puan yükselmesi durumunda 11 Kuruş değer kaybedecektir.

Duyarlılık: Varant fiyatının 1 kuruş değişmesi için dayanak varlık fiyatının maksimum ne kadar değişmesi gerektiğini gösterir.

IZİAA alım varantının duyarlılığının 2,3 , fiyatının 0,30 TL olduğunu düşünelim. BIST 30 endeksi maksimum 2,3 puan yükselince, varant fiyatı 0,31 TL olacaktır.

Teta (Zaman Değeri Kaybı): Varantın vadesinin dolmasına bir gün daha yaklaşıldığında, diğer tüm değişkenler sabitken, varant fiyatının ne kadar düşeceğini gösterir. Alım ve satım varantları için negatif değerdedir.

IZİAA varantının tetası -0,01059 olsun. Vadesinin dolmasına bir gün daha yaklaşıncaya varant yaklaşık 1 Kuruş değer kaybedecektir. Sabit değerdir, vadeye yaklaşıncaya değer kaybı hızlanacaktır.

Uyarı: Varant hesaplamalarında teta değeri 365 gün üzerinden yapılmaktadır. Bu nedenle tatil günlerinde de teta kaybı yaşanır.

Etkin Kaldıraç (Effective Gearing): Dayanak varlıktaki %1'lik bir değişime karşılık varantın fiyatındaki yüzdesel değişimi gösterir.

OZİAA alım varantının etkin ayarlaması 13,75 olsun. BIST-30 Endeksi'nin %1'lik getiri sağlaması neticesinde, varantın fiyatı yaklaşık %13,75 artacaktır. BIST-30 endeksinin %1 değer kaybetmesi sonucunda ise; varantın fiyatı yaklaşık %13,75 azalacaktır.

OZİPP satım varantının etkin ayarlaması 7,49 olsun. BIST-30 Endeksi'nin %1 düşmesi sonucunda varantın fiyatı yaklaşık %7,49 artacaktır. BIST-30 Endeksi'nin %1'lik getiri sağlaması sonucunda varant fiyatı yaklaşık %7,49 değer kaybedecektir.

Vega: Dayanak varlığın örtük oynaklığındaki %1 'lik değişime karşılık varantın fiyatındaki değişimi gösterir. Örtük oynaklıktaki artış hem alım hem de satım varantlarının değerini arttıracaktır.

OZİAA varantının vegası 0,1894, OZİPP varantının vegası 0,2106 olsun. Örtük oynaklıktaki %1'lik artış OZİAA varantının değerini yaklaşık 19 Kuruş, OZİPP varantının değerini ise yaklaşık 21 Kuruş arttıracaktır.

Örtük Oynaklık (Implied Volatility): Varantın cari piyasada gördüğü işlemlere göre hesaplanan oynaklık değeridir.

Tarihsel oynaklıkla karıştırılmaması gerekir. Örnek olarak VİOP-30 Endeks Sözleşmesi'nin ilgili vadede piyasada işlem gören değeriyle, BIST-30 Endeks değerinin o vadedeki vadeli teorik değerinin çoğu zaman birbirinden farklı olması gibi düşünülebilir.

Baş-Baş Noktası (Break-Even Point): Vade sonuna kadar varantın elde tutulduğu durumda yatırımcının kara geçeceği seviyeyi gösterir. Varant fiyatıyla kullanım fiyatının toplanmasıyla elde edilir.





Karda/Zararda: Dayanak varlığın spot fiyatının varantın kullanım fiyatından yüzdesel olarak ne kadar uzakta olduğunu gösterir.

Bu içeriğe ilişkin tüm telif hakları İş Yatırım Menkul Değerler A.Ş.'ye aittir. Bu içerik, açık iznimiz olmaksızın başkaları tarafından herhangi bir amaçla, kısmen veya tamamen çoğaltılamaz, dağıtılamaz, yayımlanamaz veya değiştirilemez.

UYARI Burada yer alan bilgiler İş Yatırım Menkul Değerler A.Ş. tarafından bilgilendirme amacı ile hazırlanmıştır. Yatırım bilgi, yorum ve tavsiyeleri yatırım danışmanlığı kapsamında değildir. Yatırım danışmanlığı hizmeti; aracı kurumlar, portföy yönetim şirketleri, mevduat kabul etmeyen bankalar ile müşteri arasında imzalanacak yatırım danışmanlığı sözleşmesi çerçevesinde sunulmaktadır. Burada yer alan yorum ve tavsiyeler, yorum ve tavsiyede bulunanların kişisel görüşlerine dayanmaktadır. Herhangi bir yatırım aracının alım-satım önerisi ya da getiri vaadi olarak yorumlanmamalıdır. Bu görüşler mali durumunuz ile risk ve getiri tercihlerinize uygun olmayabilir. Bu nedenle, sadece burada yer alan bilgilere dayanarak yatırım kararı verilmesi beklentilerinize uygun sonuçlar doğurmayabilir.

Varant Risk Grupları Ne İfade Eder?

Yatırımcılarımızın varant seçimlerini kolaylaştırmak için varantları 4 ana gruba ayırdık. Bu gruplar:

-  **Yüksek riskli**
-  **Riskli ve gün içi alım-satım için uygun**
-  **Beklentiler dahilinde yatırım yapılabilir**
-  **Düşük kaldıraçlı, yatırım yapılabilir**

Varantları 2 kriter gözeterek 4 gruba ayırdık.

Kriter 1: Vadeye kalan günü 15'den kısa olan varantlar delta değeri ne olursa olsun **kırmızı sembol** "Yüksek riskli" grubunda yer alır.

Kriter 2: Vadesi 15'den uzun olan ve Deltası

* %10'da küçük varantlar **kırmızı sembole** "Yüksek riskli varantlar"

* %10 ile %30 arasında olan varantlar **sarı sembole** "Riskli ve gün içi alım-satım için uygun varantlar"

*%30 ile %60 arasında olan varantlar **yeşil sembole** "Beklentiler dahilinde yatırım yapılabilir varantlar"

* %60 ile %100 arasında olan varantlar **gri sembole** "Düşük Kaldıraçlı, yatırım yapılabilir varantlar"

olarak gruplanır