

Sembol	Tip	D.Varlık	Vade	Kul.F.	Çarpan	D.V.F.	P.Y. Alis	P.Y. Satis	% Deg.	Kaldirac	Delta%	Duy.	Teta(TL)	Teta(%)	Basabas
IZILO.V	A	XU030	27.10.2021	1.800	0,01	1.523	0,01	0,02	0,00%	0	0,96	104,00	-0,0008	-8,47%	1.802
IZIMA.V	A	XU030	27.10.2021	1.750	0,01	1.523	0,01	0,02	-50,00%	0	2,12	47,14	-0,0016	-16,40%	1.752
IZIMB.V	A	XU030	27.10.2021	1.700	0,01	1.523	0,01	0,02	-66,67%	73	4,78	20,90	-0,0031	-31,49%	1.702
IZIMC.V	A	XU030	27.10.2021	1.650	0,01	1.523	0,04	0,05	-28,57%	41	10,71	9,34	-0,0058	-14,39%	1.655
IZIMD.V	A	XU030	27.10.2021	1.600	0,01	1.523	0,11	0,12	-7,69%	31	22,60	4,42	-0,0094	-8,52%	1.612
IZIME.V	A	XU030	27.10.2021	1.550	0,01	1.523	0,26	0,27	-6,90%	25	41,77	2,39	-0,0124	-4,76%	1.577
IZIMF.V	A	XU030	30.11.2021	1.800	0,01	1.523	0,05	0,06	-42,86%	23	7,47	13,39	-0,0024	-4,87%	1.806
IZIMG.V	A	XU030	30.11.2021	1.750	0,01	1.523	0,08	0,09	-30,00%	21	11,21	8,92	-0,0032	-4,02%	1.759
IZIMH.V	A	XU030	30.11.2021	1.700	0,01	1.523	0,13	0,14	-13,33%	22	16,97	5,89	-0,0042	-3,23%	1.714
IZIMI.V	A	XU030	30.11.2021	1.650	0,01	1.523	0,21	0,22	-8,70%	18	25,41	3,93	-0,0053	-2,53%	1.672
IZIMJ.V	A	XU030	30.11.2021	1.600	0,01	1.523	0,36	0,37	-5,26%	16	36,82	2,72	-0,0064	-1,78%	1.637
IZIMK.V	A	XU030	30.11.2021	1.550	0,01	1.523	0,58	0,59	-4,92%	13	49,72	2,01	-0,0072	-1,23%	1.609
IZIML.V	A	XU030	31.12.2021	1.750	0,01	1.523	0,23	0,24	-16,00%	14	20,82	4,80	-0,0040	-1,73%	1.774
IZIMM.V	A	XU030	31.12.2021	1.700	0,01	1.523	0,31	0,32	-8,82%	14	26,98	3,71	-0,0045	-1,45%	1.732
IZIMN.V	A	XU030	31.12.2021	1.650	0,01	1.523	0,42	0,43	2,38%	13	34,76	2,88	-0,0049	-1,17%	1.693
IZIMO.V	A	XU030	31.12.2021	1.600	0,01	1.523	0,60	0,61	-5,00%	12	44,54	2,25	-0,0054	-0,89%	1.661
IZINA.V	A	XU030	31.12.2021	1.550	0,01	1.523	0,83	0,84	-5,81%	10	54,86	1,82	-0,0055	-0,66%	1.634
IZINB.V	A	XU030	31.12.2021	1.500	0,01	1.523	1,13	1,16	-4,27%	9	64,52	1,55	-0,0054	-0,47%	1.616
IZIQC.V	S	XU030	27.10.2021	1.550	0,01	1.523	0,46	0,48	4,44%	19	-58,94	-1,70	-0,0110	-2,39%	1.503
IZIQD.V	S	XU030	27.10.2021	1.500	0,01	1.523	0,22	0,23	0,00%	24	-36,68	-2,73	-0,0110	-5,01%	1.477
IZIQE.V	S	XU030	27.10.2021	1.450	0,01	1.523	0,09	0,10	0,00%	32	-18,71	-5,35	-0,0082	-9,09%	1.440
IZIQF.V	S	XU030	27.10.2021	1.400	0,01	1.523	0,03	0,04	0,00%	42	-8,25	-12,13	-0,0048	-16,13%	1.396
IZIQG.V	S	XU030	27.10.2021	1.350	0,01	1.523	0,01	0,02	-50,00%	51	-3,34	-29,94	-0,0025	-24,76%	1.348
IZIQH.V	S	XU030	27.10.2021	1.300	0,01	1.523	0,01	0,02	0,00%	0	-1,31	-76,56	-0,0012	-11,73%	1.298
IZIQI.V	S	XU030	30.11.2021	1.550	0,01	1.523	0,65	0,66	3,13%	12	-50,69	-1,97	-0,0055	-0,85%	1.484
IZIQJ.V	S	XU030	30.11.2021	1.500	0,01	1.523	0,45	0,46	2,22%	13	-38,19	-2,62	-0,0058	-1,31%	1.454
IZIQK.V	S	XU030	30.11.2021	1.450	0,01	1.523	0,30	0,32	3,33%	14	-27,76	-3,60	-0,0055	-1,85%	1.419
IZIQL.V	S	XU030	30.11.2021	1.400	0,01	1.523	0,21	0,22	0,00%	14	-19,81	-5,05	-0,0050	-2,38%	1.378
IZIQM.V	S	XU030	30.11.2021	1.350	0,01	1.523	0,15	0,16	0,00%	14	-14,11	-7,09	-0,0044	-3,12%	1.334
IZIQN.V	S	XU030	30.11.2021	1.300	0,01	1.523	0,10	0,11	10,00%	15	-10,04	-9,96	-0,0037	-3,71%	1.289
IZIQO.V	S	XU030	31.12.2021	1.550	0,01	1.523	0,66	0,67	3,08%	10	-44,97	-2,22	-0,0039	-0,60%	1.484
IZIQP.V	S	XU030	31.12.2021	1.500	0,01	1.523	0,46	0,48	2,17%	11	-34,81	-2,87	-0,0039	-0,85%	1.453
IZIQR.V	S	XU030	31.12.2021	1.450	0,01	1.523	0,34	0,35	2,86%	12	-26,50	-3,77	-0,0038	-1,13%	1.415

Sembol	Tip	D.Varlik	Vade	Kul.F.	Çarpan	D.V.F.	P.Y. Alis	P.Y. Satis	% Deg.	Kaldirac	Delta%	Duy.	Teta(TL)	Teta(%)	Basabas
IZIQS.V	S	XU030	31.12.2021	1.400	0,01	1.523	0,25	0,26	4,00%	12	-19,94	-5,01	-0,0036	-1,42%	1.374
IZIQT.V	S	XU030	31.12.2021	1.350	0,01	1.523	0,18	0,19	5,56%	12	-14,87	-6,72	-0,0032	-1,77%	1.331
IZIQU.V	S	XU030	31.12.2021	1.300	0,01	1.523	0,15	0,16	6,67%	12	-11,57	-8,64	-0,0029	-1,97%	1.284



Sembol	Tip	D.Varlık	Vade	Kul.F.	Çarpan	D.V.F.	P.Y. Alis	P.Y. Satis	% Deg.	Kaldirac	Delta%	Duy.	Teta(TL)	Teta(%)	Basabas
ABILL.V	A	AKBNK	27.10.2021	5,30	1	5,32	0,17	0,20	-20,00%	18	58,44	0,0171	-0,0063	-3,68%	5,500
ABILM.V	A	AKBNK	27.10.2021	5,80	1	5,32	0,02	0,03	-33,33%	33	12,57	0,0795	-0,0027	-13,70%	5,830
ABILN.V	A	AKBNK	27.10.2021	6,40	1	5,32	0,01	0,02	0,00%	0	1,17	0,8550	-0,0004	-4,12%	6,420
ABILO.V	A	AKBNK	27.10.2021	6,90	1	5,32	0,01	0,02	-50,00%	0	0,21	4,7150	-0,0001	-0,95%	6,920
ABIMA.V	A	AKBNK	30.11.2021	5,80	1	5,32	0,12	0,14	0,00%	14	32,49	0,0308	-0,0032	-2,63%	5,940
ABIMB.V	A	AKBNK	30.11.2021	6,40	1	5,32	0,03	0,05	0,00%	21	11,97	0,0835	-0,0017	-5,66%	6,450
ABIMC.V	A	AKBNK	30.11.2021	7,00	1	5,32	0,01	0,02	0,00%	29	5,48	0,1824	-0,0010	-10,27%	7,020
ABIMD.V	A	AKBNK	30.11.2021	7,60	1	5,32	0,01	0,02	0,00%	16	3,05	0,3279	-0,0007	-7,01%	7,620
ABIME.V	A	AKBNK	31.12.2021	5,20	1	5,32	0,54	0,57	0,00%	7	68,38	0,0146	-0,0037	-0,68%	5,770
ABIMF.V	A	AKBNK	31.12.2021	5,80	1	5,32	0,27	0,28	-3,45%	9	43,63	0,0229	-0,0034	-1,26%	6,080
ABIMG.V	A	AKBNK	31.12.2021	6,30	1	5,32	0,17	0,18	0,00%	10	28,85	0,0347	-0,0029	-1,72%	6,480
ABIMH.V	A	AKBNK	31.12.2021	6,80	1	5,32	0,12	0,13	-8,33%	10	20,34	0,0492	-0,0025	-2,12%	6,930
ABIYL.V	S	AKBNK	27.10.2021	5,60	1	5,32	0,30	0,32	0,00%	13	-75,38	-0,0133	-0,0023	-0,77%	5,280
ABIYM.V	S	AKBNK	27.10.2021	5,20	1	5,32	0,08	0,09	0,00%	22	-33,01	-0,0303	-0,0038	-4,81%	5,110
ABIYN.V	S	AKBNK	27.10.2021	4,80	1	5,32	0,01	0,02	-50,00%	41	-7,73	-0,1294	-0,0018	-18,41%	4,780
ABIYO.V	S	AKBNK	27.10.2021	4,20	1	5,32	0,01	0,02	-50,00%	0	-0,61	-1,6369	-0,0003	-2,67%	4,180
ABIZA.V	S	AKBNK	30.11.2021	6,10	1	5,32	0,74	0,76	-3,80%	6	-83,02	-0,0120	-0,0000	-0,01%	5,340
ABIZB.V	S	AKBNK	30.11.2021	5,70	1	5,32	0,42	0,45	-2,22%	8	-65,54	-0,0153	-0,0011	-0,27%	5,250
ABIZC.V	S	AKBNK	30.11.2021	5,20	1	5,32	0,18	0,20	0,00%	11	-36,16	-0,0277	-0,0020	-1,13%	5,000
ABIZD.V	S	AKBNK	30.11.2021	4,60	1	5,32	0,07	0,08	0,00%	11	-14,53	-0,0688	-0,0018	-2,55%	4,520
ABIZE.V	S	AKBNK	31.12.2021	5,50	1	5,32	0,37	0,38	0,00%	7	-48,79	-0,0205	-0,0013	-0,34%	5,120
ABIZF.V	S	AKBNK	31.12.2021	5,10	1	5,32	0,20	0,22	-4,55%	8	-31,78	-0,0315	-0,0015	-0,74%	4,880
ABIZG.V	S	AKBNK	31.12.2021	4,70	1	5,32	0,11	0,13	0,00%	9	-19,19	-0,0521	-0,0014	-1,27%	4,570
ABIZH.V	S	AKBNK	31.12.2021	4,20	1	5,32	0,07	0,08	-12,50%	8	-10,88	-0,0919	-0,0013	-1,79%	4,120
ARIGK.V	A	ARCLK	27.10.2021	33,00	0,2	32,18	0,18	0,19	0,00%	16	44,28	0,1129	-0,0092	-5,11%	34,000
ARIGL.V	A	ARCLK	27.10.2021	36,30	0,2	32,18	0,03	0,04	0,00%	25	11,62	0,4301	-0,0041	-13,75%	36,500
ARIGM.V	A	ARCLK	27.10.2021	39,60	0,2	32,18	0,01	0,02	0,00%	0	2,40	2,0865	-0,0012	-11,95%	39,700
ARIGN.V	A	ARCLK	27.10.2021	42,90	0,2	32,18	0,01	0,02	0,00%	0	0,58	8,6787	-0,0004	-3,60%	43,000
ARIGO.V	A	ARCLK	30.11.2021	32,00	0,2	32,18	0,44	0,45	0,00%	9	62,30	0,0803	-0,0052	-1,18%	34,300
ARIHA.V	A	ARCLK	30.11.2021	35,20	0,2	32,18	0,18	0,19	5,56%	12	34,30	0,1458	-0,0043	-2,41%	36,150
ARIHB.V	A	ARCLK	30.11.2021	38,40	0,2	32,18	0,08	0,09	-11,11%	14	17,85	0,2800	-0,0032	-3,94%	38,850
ARIHC.V	A	ARCLK	30.11.2021	41,50	0,2	32,18	0,05	0,06	-20,00%	13	10,38	0,4817	-0,0023	-4,65%	41,800
ARIHD.V	A	ARCLK	31.12.2021	32,10	0,2	32,18	0,47	0,48	-2,17%	9	66,98	0,0746	-0,0039	-0,82%	34,550



Sembol	Tip	D.Varlık	Vade	Kul.F.	Çarpan	D.V.F.	P.Y. Alis	P.Y. Satis	% Deg.	Kaldirac	Delta%	Duy.	Teta(TL)	Teta(%)	Basabas
ARIHE.V	A	ARCLK	31.12.2021	35,30	0,2	32,18	0,21	0,22	5,00%	12	37,91	0,1319	-0,0032	-1,61%	36,350
ARIHF.V	A	ARCLK	31.12.2021	38,50	0,2	32,18	0,11	0,12	0,00%	12	21,15	0,2364	-0,0025	-2,25%	39,100
ARIHG.V	A	ARCLK	31.12.2021	41,70	0,2	32,18	0,07	0,08	-12,50%	13	13,80	0,3623	-0,0021	-2,93%	42,100
ARISG.V	S	ARCLK	27.10.2021	34,70	0,2	32,18	0,54	0,55	-3,57%	9	-77,35	-0,0646	-0,0041	-0,75%	31,950
ARISH.V	S	ARCLK	27.10.2021	32,20	0,2	32,18	0,21	0,22	-8,33%	14	-46,42	-0,1077	-0,0069	-3,15%	31,050
ARISI.V	S	ARCLK	27.10.2021	29,70	0,2	32,18	0,06	0,07	-12,50%	20	-18,43	-0,2713	-0,0054	-8,94%	29,350
ARISJ.V	S	ARCLK	27.10.2021	26,40	0,2	32,18	0,01	0,02	0,00%	24	-3,67	-1,3640	-0,0019	-18,77%	26,300
ARISK.V	S	ARCLK	30.11.2021	33,60	0,2	32,18	0,43	0,44	-2,22%	8	-56,05	-0,0892	-0,0021	-0,49%	31,400
ARISL.V	S	ARCLK	30.11.2021	31,20	0,2	32,18	0,20	0,21	-4,55%	11	-33,94	-0,1473	-0,0025	-1,23%	30,150
ARISM.V	S	ARCLK	30.11.2021	28,80	0,2	32,18	0,09	0,10	-9,09%	13	-17,86	-0,2800	-0,0022	-2,42%	28,300
ARISN.V	S	ARCLK	30.11.2021	25,60	0,2	32,18	0,04	0,05	0,00%	12	-7,52	-0,6652	-0,0015	-3,80%	25,350
ARISO.V	S	ARCLK	31.12.2021	33,70	0,2	32,18	0,38	0,39	2,50%	9	-54,55	-0,0917	-0,0007	-0,19%	31,750
ARITA.V	S	ARCLK	31.12.2021	31,30	0,2	32,18	0,16	0,17	0,00%	13	-31,11	-0,1607	-0,0011	-0,66%	30,450
ARITB.V	S	ARCLK	31.12.2021	28,90	0,2	32,18	0,08	0,09	0,00%	13	-16,24	-0,3078	-0,0011	-1,36%	28,450
ARITC.V	S	ARCLK	31.12.2021	25,70	0,2	32,18	0,04	0,05	-20,00%	12	-7,68	-0,6511	-0,0009	-2,29%	25,450
ASILD.V	A	ASELS	27.10.2021	15,90	0,5	15,91	0,27	0,29	3,70%	17	56,09	0,0357	-0,0104	-3,72%	16,480
ASILE.V	A	ASELS	27.10.2021	17,50	0,5	15,91	0,04	0,05	0,00%	28	14,21	0,1407	-0,0052	-13,03%	17,600
ASILF.V	A	ASELS	27.10.2021	19,10	0,5	15,91	0,01	0,02	0,00%	0	2,56	0,7808	-0,0014	-14,05%	19,140
ASILG.V	A	ASELS	27.10.2021	20,70	0,5	15,91	0,01	0,02	-50,00%	0	0,55	3,6558	-0,0004	-3,88%	20,740
ASILH.V	A	ASELS	30.11.2021	15,20	0,5	15,91	0,63	0,65	1,56%	9	72,02	0,0278	-0,0061	-0,95%	16,520
ASILI.V	A	ASELS	30.11.2021	16,70	0,5	15,91	0,27	0,29	3,57%	12	42,07	0,0475	-0,0057	-2,02%	17,280
ASILJ.V	A	ASELS	30.11.2021	18,20	0,5	15,91	0,13	0,14	0,00%	14	22,34	0,0895	-0,0043	-3,34%	18,480
ASILK.V	A	ASELS	30.11.2021	19,70	0,5	15,91	0,07	0,08	-25,00%	15	12,77	0,1566	-0,0032	-4,63%	19,860
ASILL.V	A	ASELS	31.12.2021	14,70	0,5	15,91	1,04	1,06	2,91%	6	76,36	0,0262	-0,0056	-0,54%	16,820
ASILM.V	A	ASELS	31.12.2021	16,00	0,5	15,91	0,63	0,64	1,59%	8	59,69	0,0335	-0,0056	-0,88%	17,280
ASILN.V	A	ASELS	31.12.2021	18,00	0,5	15,91	0,32	0,33	-6,06%	9	35,33	0,0566	-0,0049	-1,54%	18,660
ASILO.V	A	ASELS	31.12.2021	19,00	0,5	15,91	0,25	0,27	-3,85%	9	28,04	0,0713	-0,0046	-1,77%	19,540
ASIYD.V	S	ASELS	27.10.2021	16,70	0,5	15,91	0,46	0,48	4,17%	12	-70,48	-0,0284	-0,0051	-1,12%	15,740
ASIYE.V	S	ASELS	27.10.2021	15,50	0,5	15,91	0,14	0,15	-11,76%	19	-33,21	-0,0602	-0,0068	-4,82%	15,200
ASIYF.V	S	ASELS	27.10.2021	14,30	0,5	15,91	0,03	0,04	0,00%	24	-9,23	-0,2167	-0,0035	-11,81%	14,220
ASIYG.V	S	ASELS	27.10.2021	12,70	0,5	15,91	0,01	0,02	-50,00%	0	-1,21	-1,6586	-0,0008	-7,87%	12,660
ASIYH.V	S	ASELS	30.11.2021	15,90	0,5	15,91	0,35	0,36	-5,41%	11	-45,99	-0,0435	-0,0025	-0,73%	15,180
ASIYI.V	S	ASELS	30.11.2021	14,80	0,5	15,91	0,14	0,15	0,00%	14	-24,16	-0,0828	-0,0024	-1,68%	14,500

Sembol	Tip	D.Varlık	Vade	Kul.F.	Çarpan	D.V.F.	P.Y. Alis	P.Y. Satis	% Deg.	Kaldirac	Delta%	Duy.	Teta(TL)	Teta(%)	Basabas
ASIYJ.V	S	ASELS	30.11.2021	13,60	0,5	15,91	0,05	0,06	-14,29%	17	-10,55	-0,1895	-0,0017	-3,43%	13,480
ASIYK.V	S	ASELS	30.11.2021	12,10	0,5	15,91	0,02	0,03	0,00%	16	-4,12	-0,4858	-0,0011	-5,36%	12,040
ASIYL.V	S	ASELS	31.12.2021	15,40	0,5	15,91	0,37	0,38	-2,56%	8	-36,13	-0,0554	-0,0022	-0,59%	14,640
ASIYM.V	S	ASELS	31.12.2021	14,30	0,5	15,91	0,20	0,21	0,00%	9	-22,61	-0,0885	-0,0021	-1,04%	13,880
ASIYN.V	S	ASELS	31.12.2021	13,20	0,5	15,91	0,13	0,14	0,00%	9	-14,51	-0,1378	-0,0020	-1,51%	12,920
ASIYO.V	S	ASELS	31.12.2021	11,70	0,5	15,91	0,08	0,09	0,00%	8	-8,12	-0,2464	-0,0016	-2,05%	11,520
BIICC.V	A	BIMAS	27.10.2021	65,00	0,1	62,30	0,10	0,11	-15,38%	21	33,95	0,2946	-0,0069	-6,92%	66,100
BIICD.V	A	BIMAS	27.10.2021	70,00	0,1	62,30	0,02	0,03	-33,33%	56	8,98	1,1136	-0,0029	-14,33%	70,300
BIICE.V	A	BIMAS	27.10.2021	75,00	0,1	62,30	0,01	0,02	0,00%	0	2,09	4,7835	-0,0009	-8,98%	75,200
BIICF.V	A	BIMAS	27.10.2021	80,00	0,1	62,30	0,01	0,02	-50,00%	0	0,56	17,8330	-0,0003	-2,97%	80,200
BIICG.V	A	BIMAS	30.11.2021	70,00	0,1	62,30	0,09	0,10	-18,18%	16	20,54	0,4869	-0,0031	-3,46%	71,000
BIICH.V	A	BIMAS	30.11.2021	75,00	0,1	62,30	0,04	0,05	-20,00%	16	10,32	0,9689	-0,0019	-4,83%	75,500
BIICI.V	A	BIMAS	30.11.2021	80,00	0,1	62,30	0,02	0,03	-33,33%	18	5,87	1,7032	-0,0013	-6,57%	80,300
BIICJ.V	A	BIMAS	30.11.2021	90,00	0,1	62,30	0,01	0,02	0,00%	16	2,62	3,8238	-0,0008	-7,64%	90,200
BIICK.V	A	BIMAS	31.12.2021	60,00	0,1	62,30	0,52	0,53	-7,02%	8	65,40	0,1529	-0,0044	-0,84%	65,300
BIICL.V	A	BIMAS	31.12.2021	65,00	0,1	62,30	0,30	0,31	-8,82%	9	45,47	0,2199	-0,0039	-1,31%	68,100
BIICM.V	A	BIMAS	31.12.2021	70,00	0,1	62,30	0,19	0,20	-13,04%	10	30,83	0,3243	-0,0034	-1,80%	72,000
BIICN.V	A	BIMAS	31.12.2021	80,00	0,1	62,30	0,10	0,11	-23,08%	10	16,52	0,6055	-0,0026	-2,62%	81,100
BIIUP.V	S	BIMAS	27.10.2021	65,00	0,1	62,30	0,33	0,35	10,00%	13	-67,73	-0,1476	-0,0043	-1,30%	61,500
BIIUR.V	S	BIMAS	27.10.2021	60,00	0,1	62,30	0,09	0,10	0,00%	20	-28,63	-0,3493	-0,0052	-5,78%	59,000
BIIUS.V	S	BIMAS	27.10.2021	55,00	0,1	62,30	0,01	0,02	-50,00%	46	-7,34	-1,3620	-0,0025	-24,81%	54,800
BIIUT.V	S	BIMAS	27.10.2021	50,00	0,1	62,30	0,01	0,02	0,00%	0	-1,54	-6,4927	-0,0008	-7,82%	49,800
BIIUU.V	S	BIMAS	30.11.2021	70,00	0,1	62,30	0,93	0,95	-1,06%	5	-81,83	-0,1222	-0,0002	-0,03%	60,500
BIIUV.V	S	BIMAS	30.11.2021	65,00	0,1	62,30	0,56	0,57	5,56%	7	-63,62	-0,1572	-0,0018	-0,32%	59,300
BIIUY.V	S	BIMAS	30.11.2021	60,00	0,1	62,30	0,31	0,32	3,33%	8	-41,72	-0,2397	-0,0029	-0,93%	56,800
BIIUZ.V	S	BIMAS	30.11.2021	55,00	0,1	62,30	0,17	0,18	12,50%	9	-24,73	-0,4043	-0,0030	-1,76%	53,200
BIIVP.V	S	BIMAS	31.12.2021	65,00	0,1	62,30	0,56	0,57	7,69%	7	-59,23	-0,1688	-0,0009	-0,17%	59,300
BIIVR.V	S	BIMAS	31.12.2021	60,00	0,1	62,30	0,28	0,29	7,69%	9	-39,25	-0,2548	-0,0013	-0,48%	57,100
BIIVS.V	S	BIMAS	31.12.2021	55,00	0,1	62,30	0,14	0,15	7,14%	10	-22,26	-0,4492	-0,0014	-1,03%	53,500
BIIVT.V	S	BIMAS	31.12.2021	45,00	0,1	62,30	0,05	0,06	-16,67%	10	-7,67	-1,3036	-0,0011	-2,29%	44,400
DLIAI.V	A	DOHOL	27.10.2021	2,60	1	2,57	0,07	0,08	0,00%	21	49,38	0,0203	-0,0030	-4,35%	2,680
DLIAJ.V	A	DOHOL	27.10.2021	2,90	1	2,57	0,01	0,02	-50,00%	0	5,59	0,1788	-0,0007	-7,18%	2,920
DLIAK.V	A	DOHOL	27.10.2021	3,20	1	2,57	0,01	0,02	0,00%	0	0,49	2,0386	-0,0001	-0,94%	3,220



Sembol	Tip	D.Varlik	Vade	Kul.F.	Çarpan	D.V.F.	P.Y. Alis	P.Y. Satis	% Deg.	Kaldirac	Delta%	Duy.	Teta(TL)	Teta(%)	Basabas
DLIAL.V	A	DOHOL	27.10.2021	3,40	1	2,57	0,01	0,02	0,00%	0	0,13	7,9816	-0,0000	-0,28%	3,420
DLIAM.V	A	DOHOL	30.11.2021	2,60	1	2,57	0,16	0,17	-5,56%	9	57,04	0,0175	-0,0022	-1,36%	2,770
DLIAN.V	A	DOHOL	30.11.2021	2,90	1	2,57	0,06	0,07	-14,29%	12	28,77	0,0348	-0,0017	-2,83%	2,970
DLIAO.V	A	DOHOL	30.11.2021	3,10	1	2,57	0,03	0,04	-25,00%	15	18,03	0,0555	-0,0013	-4,47%	3,140
DLIBA.V	A	DOHOL	30.11.2021	3,40	1	2,57	0,02	0,03	0,00%	13	9,90	0,1010	-0,0010	-4,79%	3,430
DLIBB.V	A	DOHOL	31.12.2021	2,60	1	2,57	0,21	0,22	-4,55%	8	61,04	0,0164	-0,0017	-0,82%	2,820
DLIBC.V	A	DOHOL	31.12.2021	2,90	1	2,57	0,10	0,11	-9,09%	10	35,97	0,0278	-0,0015	-1,49%	3,010
DLIBD.V	A	DOHOL	31.12.2021	3,10	1	2,57	0,07	0,08	0,00%	11	25,66	0,0390	-0,0013	-1,88%	3,180
DLIBE.V	A	DOHOL	31.12.2021	3,40	1	2,57	0,04	0,05	-20,00%	11	16,76	0,0597	-0,0011	-2,73%	3,450
DLIRP.V	S	DOHOL	27.10.2021	2,80	1	2,57	0,22	0,24	4,76%	10	-87,84	-0,0114	-0,0004	-0,17%	2,560
DLIRR.V	S	DOHOL	27.10.2021	2,60	1	2,57	0,07	0,08	14,29%	19	-52,68	-0,0190	-0,0019	-2,76%	2,520
DLIRS.V	S	DOHOL	27.10.2021	2,40	1	2,57	0,01	0,02	-50,00%	42	-16,23	-0,0616	-0,0015	-14,99%	2,380
DLIRT.V	S	DOHOL	27.10.2021	2,10	1	2,57	0,01	0,02	0,00%	0	-1,51	-0,6628	-0,0003	-2,89%	2,080
DLIRU.V	S	DOHOL	30.11.2021	2,70	1	2,57	0,19	0,20	5,26%	8	-56,81	-0,0176	-0,0009	-0,50%	2,500
DLIRV.V	S	DOHOL	30.11.2021	2,50	1	2,57	0,09	0,10	0,00%	10	-35,63	-0,0281	-0,0011	-1,23%	2,400
DLIRY.V	S	DOHOL	30.11.2021	2,30	1	2,57	0,04	0,05	0,00%	12	-19,39	-0,0516	-0,0010	-2,49%	2,250
DLIRZ.V	S	DOHOL	30.11.2021	2,10	1	2,57	0,02	0,03	0,00%	13	-10,31	-0,0970	-0,0008	-3,91%	2,070
DLISP.V	S	DOHOL	31.12.2021	2,70	1	2,57	0,19	0,20	5,26%	7	-52,96	-0,0189	-0,0005	-0,28%	2,500
DLISR.V	S	DOHOL	31.12.2021	2,50	1	2,57	0,10	0,11	0,00%	9	-34,38	-0,0291	-0,0007	-0,66%	2,390
DLISS.V	S	DOHOL	31.12.2021	2,30	1	2,57	0,06	0,07	0,00%	9	-20,64	-0,0485	-0,0007	-1,13%	2,230
DLIST.V	S	DOHOL	31.12.2021	2,10	1	2,57	0,03	0,04	0,00%	11	-12,70	-0,0788	-0,0006	-2,08%	2,060
EGILD.V	A	EKGYO	27.10.2021	1,80	2	1,78	0,12	0,14	-14,29%	16	50,32	0,0099	-0,0050	-4,21%	1,870
EGILE.V	A	EKGYO	27.10.2021	2,00	2	1,78	0,01	0,02	-33,33%	41	11,40	0,0439	-0,0022	-21,62%	2,010
EGILF.V	A	EKGYO	27.10.2021	2,20	2	1,78	0,01	0,02	-50,00%	0	1,92	0,2610	-0,0005	-5,30%	2,210
EGILG.V	A	EKGYO	27.10.2021	2,40	2	1,78	0,01	0,02	0,00%	0	0,40	1,2489	-0,0001	-1,41%	2,410
EGILH.V	A	EKGYO	30.11.2021	1,90	2	1,78	0,14	0,16	-5,88%	11	41,93	0,0119	-0,0027	-1,96%	1,980
EGILI.V	A	EKGYO	30.11.2021	2,00	2	1,78	0,09	0,10	-18,18%	13	28,99	0,0172	-0,0023	-2,56%	2,050
EGILJ.V	A	EKGYO	30.11.2021	2,20	2	1,78	0,04	0,05	0,00%	17	14,15	0,0353	-0,0016	-3,88%	2,225
EGILK.V	A	EKGYO	30.11.2021	2,40	2	1,78	0,02	0,03	-33,33%	14	7,88	0,0634	-0,0011	-5,48%	2,415
EGILL.V	A	EKGYO	31.12.2021	1,80	2	1,78	0,27	0,29	-6,45%	8	61,63	0,0081	-0,0023	-0,85%	1,945
EGILM.V	A	EKGYO	31.12.2021	1,90	2	1,78	0,18	0,20	-9,52%	10	47,22	0,0106	-0,0021	-1,19%	2,000
EGILN.V	A	EKGYO	31.12.2021	2,10	2	1,78	0,09	0,10	-10,00%	11	26,89	0,0186	-0,0017	-1,93%	2,150
EGILO.V	A	EKGYO	31.12.2021	2,30	2	1,78	0,06	0,07	16,67%	12	16,95	0,0295	-0,0014	-2,37%	2,335





Sembol	Tip	D.Varlık	Vade	Kul.F.	Çarpan	D.V.F.	P.Y. Alis	P.Y. Satis	% Deg.	Kaldirac	Delta%	Duy.	Teta(TL)	Teta(%)	Basabas
EGIID.V	S	EKGYO	27.10.2021	1,90	2	1,78	0,26	0,29	0,00%	10	-74,94	-0,0067	-0,0023	-0,89%	1,755
EGIYE.V	S	EKGYO	27.10.2021	1,80	2	1,78	0,13	0,15	0,00%	14	-51,33	-0,0097	-0,0035	-2,70%	1,725
EGIYF.V	S	EKGYO	27.10.2021	1,60	2	1,78	0,02	0,03	0,00%	21	-11,71	-0,0427	-0,0021	-10,67%	1,585
EGIYG.V	S	EKGYO	27.10.2021	1,40	2	1,78	0,01	0,02	0,00%	0	-1,60	-0,3124	-0,0005	-5,11%	1,390
EGIYH.V	S	EKGYO	30.11.2021	1,90	2	1,78	0,30	0,32	0,00%	7	-61,23	-0,0082	-0,0012	-0,40%	1,740
EGIYI.V	S	EKGYO	30.11.2021	1,80	2	1,78	0,19	0,21	-5,26%	9	-46,02	-0,0109	-0,0015	-0,79%	1,695
EGIYJ.V	S	EKGYO	30.11.2021	1,70	2	1,78	0,12	0,13	-8,33%	9	-31,67	-0,0158	-0,0016	-1,33%	1,635
EGIYK.V	S	EKGYO	30.11.2021	1,50	2	1,78	0,04	0,05	-20,00%	12	-13,53	-0,0369	-0,0013	-3,24%	1,475
EGIYL.V	S	EKGYO	31.12.2021	1,90	2	1,78	0,29	0,31	0,00%	7	-57,72	-0,0087	-0,0006	-0,20%	1,745
EGIYN.V	S	EKGYO	31.12.2021	1,70	2	1,78	0,11	0,12	0,00%	10	-29,61	-0,0169	-0,0008	-0,75%	1,640
EGIYO.V	S	EKGYO	31.12.2021	1,60	2	1,78	0,06	0,07	-14,29%	11	-19,37	-0,0258	-0,0008	-1,33%	1,565
EGIZA.V	S	EKGYO	31.12.2021	1,40	2	1,78	0,03	0,04	0,00%	11	-9,04	-0,0553	-0,0007	-2,23%	1,380
EDIKC.V	A	EREGL	27.10.2021	19,70	0,5	17,45	0,04	0,05	-16,67%	25	11,39	0,1755	-0,0055	-13,74%	19,800
EDIKD.V	A	EREGL	27.10.2021	21,60	0,5	17,45	0,01	0,02	-50,00%	0	1,27	1,5720	-0,0008	-8,47%	21,640
EDIKE.V	A	EREGL	27.10.2021	23,60	0,5	17,45	0,01	0,02	-50,00%	0	0,15	13,4325	-0,0001	-1,24%	23,640
EDIKF.V	A	EREGL	27.10.2021	25,50	0,5	17,45	0,01	0,02	-50,00%	0	0,03	65,6697	-0,0000	-0,30%	25,540
EDIKG.V	A	EREGL	30.11.2021	18,10	0,5	17,45	0,45	0,46	-8,00%	10	50,03	0,0400	-0,0072	-1,60%	19,020
EDIKH.V	A	EREGL	30.11.2021	19,90	0,5	17,45	0,18	0,19	-13,64%	13	25,95	0,0771	-0,0053	-2,96%	20,280
EDIKI.V	A	EREGL	30.11.2021	21,70	0,5	17,45	0,09	0,10	-9,09%	13	13,69	0,1461	-0,0038	-4,17%	21,900
EDIKJ.V	A	EREGL	30.11.2021	23,50	0,5	17,45	0,05	0,06	-28,57%	14	8,07	0,2477	-0,0027	-5,50%	23,620
EDIKK.V	A	EREGL	31.12.2021	16,60	0,5	17,45	1,09	1,11	-1,77%	6	72,34	0,0276	-0,0063	-0,58%	18,820
EDIKL.V	A	EREGL	31.12.2021	18,30	0,5	17,45	0,63	0,65	-7,35%	7	52,89	0,0378	-0,0062	-0,99%	19,620
EDIKM.V	A	EREGL	31.12.2021	20,00	0,5	17,45	0,41	0,42	-12,50%	8	36,87	0,0542	-0,0059	-1,43%	20,840
EDIKN.V	A	EREGL	31.12.2021	21,60	0,5	17,45	0,29	0,30	-12,12%	8	26,59	0,0752	-0,0052	-1,80%	22,200
EDIVN.V	S	EREGL	27.10.2021	20,60	0,5	17,45	1,53	1,55	4,70%	5	-96,15	-0,0208	0,0010	0,07%	17,500
EDIVO.V	S	EREGL	27.10.2021	19,20	0,5	17,45	0,90	0,92	-11,22%	8	-82,63	-0,0242	-0,0043	-0,48%	17,360
EDIYA.V	S	EREGL	27.10.2021	17,70	0,5	17,45	0,39	0,40	5,26%	12	-51,75	-0,0386	-0,0104	-2,67%	16,900
EDIYB.V	S	EREGL	27.10.2021	15,70	0,5	17,45	0,09	0,10	25,00%	16	-16,15	-0,1238	-0,0080	-8,92%	15,500
EDIYC.V	S	EREGL	30.11.2021	19,00	0,5	17,45	0,88	0,89	3,53%	7	-66,40	-0,0301	-0,0025	-0,29%	17,220
EDIYD.V	S	EREGL	30.11.2021	17,60	0,5	17,45	0,47	0,48	4,44%	8	-45,29	-0,0442	-0,0037	-0,79%	16,640
EDIYE.V	S	EREGL	30.11.2021	16,20	0,5	17,45	0,23	0,24	14,29%	10	-26,06	-0,0767	-0,0038	-1,67%	15,720
EDIYF.V	S	EREGL	30.11.2021	14,40	0,5	17,45	0,10	0,11	10,00%	10	-11,87	-0,1685	-0,0030	-3,02%	14,180
EDIYG.V	S	EREGL	31.12.2021	17,50	0,5	17,45	0,55	0,56	3,77%	7	-41,64	-0,0480	-0,0027	-0,49%	16,380



Sembol	Tip	D.Varlık	Vade	Kul.F.	Çarpan	D.V.F.	P.Y. Alis	P.Y. Satis	% Deg.	Kaldirac	Delta%	Duy.	Teta(TL)	Teta(%)	Basabas
EDIYH.V	S	EREGL	31.12.2021	16,20	0,5	17,45	0,30	0,31	14,81%	8	-27,01	-0,0741	-0,0026	-0,88%	15,580
EDIYI.V	S	EREGL	31.12.2021	15,00	0,5	17,45	0,18	0,20	0,00%	8	-17,33	-0,1154	-0,0024	-1,34%	14,600
EDIYJ.V	S	EREGL	31.12.2021	13,30	0,5	17,45	0,11	0,12	0,00%	8	-9,70	-0,2062	-0,0021	-1,88%	13,060
GNIAA.V	A	GARAN	27.10.2021	8,60	1	9,46	0,97	1,00	3,09%	9	90,86	0,0110	-0,0083	-0,85%	9,600
GNIAB.V	A	GARAN	27.10.2021	9,50	1	9,46	0,31	0,33	-3,13%	17	53,59	0,0187	-0,0123	-3,96%	9,830
GNIAC.V	A	GARAN	27.10.2021	10,30	1	9,46	0,07	0,08	-12,50%	25	18,39	0,0544	-0,0077	-11,03%	10,380
GNIAD.V	A	GARAN	27.10.2021	11,20	1	9,46	0,01	0,02	-50,00%	41	4,39	0,2280	-0,0028	-27,76%	11,220
GNIAE.V	A	GARAN	30.11.2021	9,80	1	9,46	0,45	0,47	-10,64%	11	49,89	0,0200	-0,0073	-1,62%	10,270
GNIAF.V	A	GARAN	30.11.2021	10,70	1	9,46	0,20	0,21	0,00%	13	26,59	0,0376	-0,0057	-2,83%	10,910
GNIAG.V	A	GARAN	30.11.2021	11,70	1	9,46	0,09	0,11	-10,00%	14	13,74	0,0728	-0,0040	-4,44%	11,810
GNIAH.V	A	GARAN	30.11.2021	12,70	1	9,46	0,05	0,06	-16,67%	15	7,95	0,1258	-0,0029	-5,81%	12,760
GNIAI.V	A	GARAN	31.12.2021	9,20	1	9,46	1,07	1,10	3,81%	6	68,02	0,0147	-0,0070	-0,65%	10,300
GNIAJ.V	A	GARAN	31.12.2021	10,10	1	9,46	0,63	0,66	-3,23%	7	49,28	0,0203	-0,0067	-1,07%	10,760
GNIAK.V	A	GARAN	31.12.2021	11,00	1	9,46	0,41	0,42	0,00%	8	34,32	0,0291	-0,0061	-1,50%	11,420
GNIAL.V	A	GARAN	31.12.2021	11,90	1	9,46	0,29	0,30	-3,45%	8	24,92	0,0401	-0,0055	-1,90%	12,200
GNIPZ.V	S	GARAN	27.10.2021	9,10	1	9,46	0,12	0,13	-13,33%	21	-27,11	-0,0369	-0,0072	-6,01%	8,970
GNIRP.V	S	GARAN	27.10.2021	8,40	1	9,46	0,02	0,03	-25,00%	29	-6,20	-0,1612	-0,0029	-14,70%	8,370
GNIRR.V	S	GARAN	27.10.2021	7,80	1	9,46	0,01	0,02	0,00%	0	-1,45	-0,6903	-0,0010	-9,70%	7,780
GNIRS.V	S	GARAN	27.10.2021	6,90	1	9,46	0,01	0,02	0,00%	0	-0,17	-5,9536	-0,0002	-1,64%	6,880
GNIRT.V	S	GARAN	30.11.2021	10,20	1	9,46	0,85	0,88	-1,11%	7	-65,22	-0,0153	-0,0025	-0,30%	9,320
GNIRU.V	S	GARAN	30.11.2021	9,50	1	9,46	0,43	0,44	-9,80%	10	-44,05	-0,0227	-0,0035	-0,82%	9,060
GNIRV.V	S	GARAN	30.11.2021	8,80	1	9,46	0,20	0,21	0,00%	12	-24,39	-0,0410	-0,0035	-1,74%	8,590
GNIRY.V	S	GARAN	30.11.2021	7,80	1	9,46	0,07	0,08	-22,22%	13	-9,64	-0,1037	-0,0025	-3,59%	7,720
GNIRZ.V	S	GARAN	31.12.2021	9,60	1	9,46	0,67	0,68	-4,17%	6	-44,08	-0,0227	-0,0030	-0,45%	8,920
GNISP.V	S	GARAN	31.12.2021	9,00	1	9,46	0,42	0,43	-4,44%	7	-31,63	-0,0316	-0,0031	-0,74%	8,570
GNISR.V	S	GARAN	31.12.2021	8,30	1	9,46	0,27	0,28	0,00%	7	-20,68	-0,0483	-0,0030	-1,12%	8,020
GNISS.V	S	GARAN	31.12.2021	7,30	1	9,46	0,15	0,16	-6,25%	7	-11,23	-0,0891	-0,0026	-1,72%	7,140
HBILI.V	A	HALKB	27.10.2021	4,60	1	4,38	0,07	0,09	12,50%	23	31,77	0,0315	-0,0049	-6,99%	4,690
HBILJ.V	A	HALKB	27.10.2021	5,10	1	4,38	0,01	0,04	0,00%	0	3,89	0,2568	-0,0010	-10,23%	5,140
HBILK.V	A	HALKB	27.10.2021	5,50	1	4,38	0,01	0,03	-50,00%	0	0,66	1,5255	-0,0002	-2,25%	5,530
HBILL.V	A	HALKB	27.10.2021	6,00	1	4,38	0,01	0,03	-50,00%	0	0,11	9,5061	-0,0000	-0,45%	6,030
HBILM.V	A	HALKB	30.11.2021	4,80	1	4,38	0,11	0,14	0,00%	13	33,11	0,0302	-0,0028	-2,57%	4,940
HBILN.V	A	HALKB	30.11.2021	5,20	1	4,38	0,04	0,06	20,00%	17	15,16	0,0660	-0,0017	-4,30%	5,260



Sembol	Tip	D.Varlik	Vade	Kul.F.	Çarpan	D.V.F.	P.Y. Alis	P.Y. Satis	% Deg.	Kaldirac	Delta%	Duy.	Teta(TL)	Teta(%)	Basabas
HBILO.V	A	HALKB	30.11.2021	5,70	1	4,38	0,01	0,03	0,00%	29	6,57	0,1523	-0,0010	-9,89%	5,730
HBIMA.V	A	HALKB	30.11.2021	6,20	1	4,38	0,01	0,03	100,00%	0	3,58	0,2795	-0,0007	-6,66%	6,230
HBIMB.V	A	HALKB	31.12.2021	4,20	1	4,38	0,50	0,52	-3,85%	6	72,30	0,0138	-0,0030	-0,60%	4,720
HBIMC.V	A	HALKB	31.12.2021	4,70	1	4,38	0,24	0,27	-11,11%	9	46,99	0,0213	-0,0028	-1,18%	4,970
HBIMD.V	A	HALKB	31.12.2021	5,10	1	4,38	0,16	0,17	21,43%	9	31,92	0,0313	-0,0026	-1,60%	5,270
HBIME.V	A	HALKB	31.12.2021	5,50	1	4,38	0,10	0,12	-9,09%	10	22,11	0,0452	-0,0022	-2,18%	5,620
HBIYI.V	S	HALKB	27.10.2021	4,90	1	4,38	0,51	0,54	-8,77%	8	-90,91	-0,0110	-0,0004	-0,09%	4,360
HBIYJ.V	S	HALKB	27.10.2021	4,50	1	4,38	0,19	0,23	-16,67%	14	-59,30	-0,0169	-0,0038	-2,00%	4,270
HBIYK.V	S	HALKB	27.10.2021	4,20	1	4,38	0,07	0,09	-22,22%	18	-28,45	-0,0351	-0,0041	-5,79%	4,110
HBIYL.V	S	HALKB	27.10.2021	3,70	1	4,38	0,01	0,03	0,00%	0	-4,80	-0,2083	-0,0015	-14,65%	3,670
HBIYM.V	S	HALKB	30.11.2021	5,00	1	4,38	0,60	0,63	-7,58%	6	-80,07	-0,0125	-0,0003	-0,06%	4,370
HBIYN.V	S	HALKB	30.11.2021	4,60	1	4,38	0,32	0,35	-11,11%	8	-57,34	-0,0174	-0,0015	-0,46%	4,250
HBIYO.V	S	HALKB	30.11.2021	4,30	1	4,38	0,18	0,21	-9,52%	9	-38,16	-0,0262	-0,0020	-1,09%	4,090
HBIZA.V	S	HALKB	30.11.2021	3,80	1	4,38	0,07	0,09	-22,22%	11	-16,91	-0,0591	-0,0018	-2,57%	3,710
HBIZB.V	S	HALKB	31.12.2021	4,50	1	4,38	0,29	0,31	3,57%	7	-47,27	-0,0212	-0,0011	-0,36%	4,190
HBIZC.V	S	HALKB	31.12.2021	4,10	1	4,38	0,13	0,15	-13,33%	9	-27,05	-0,0370	-0,0012	-0,90%	3,950
HBIZD.V	S	HALKB	31.12.2021	3,80	1	4,38	0,08	0,09	-20,00%	9	-17,18	-0,0582	-0,0011	-1,39%	3,710
HBIZE.V	S	HALKB	31.12.2021	3,40	1	4,38	0,05	0,06	-16,67%	8	-9,59	-0,1043	-0,0009	-1,89%	3,340
IBIMC.V	A	ISCTR	27.10.2021	5,30	1	5,24	0,13	0,15	0,00%	20	49,38	0,0203	-0,0060	-4,63%	5,450
IBIMD.V	A	ISCTR	27.10.2021	5,80	1	5,24	0,01	0,03	0,00%	45	8,52	0,1174	-0,0020	-19,93%	5,830
IBIME.V	A	ISCTR	27.10.2021	6,40	1	5,24	0,01	0,02	0,00%	0	0,71	1,4053	-0,0003	-2,59%	6,420
IBIMF.V	A	ISCTR	27.10.2021	6,90	1	5,24	0,01	0,02	0,00%	0	0,13	7,7189	-0,0001	-0,59%	6,920
IBIMG.V	A	ISCTR	30.11.2021	5,60	1	5,24	0,16	0,17	13,33%	14	38,86	0,0257	-0,0034	-2,14%	5,770
IBIMH.V	A	ISCTR	30.11.2021	6,10	1	5,24	0,05	0,06	0,00%	18	17,28	0,0579	-0,0022	-4,31%	6,160
IBIMI.V	A	ISCTR	30.11.2021	6,70	1	5,24	0,02	0,03	-33,33%	20	7,53	0,1328	-0,0013	-6,45%	6,730
IBIMJ.V	A	ISCTR	30.11.2021	7,30	1	5,24	0,01	0,02	0,00%	21	4,05	0,2471	-0,0009	-8,69%	7,320
IBIMK.V	A	ISCTR	31.12.2021	5,10	1	5,24	0,53	0,55	-5,56%	7	69,97	0,0143	-0,0035	-0,67%	5,650
IBIML.V	A	ISCTR	31.12.2021	5,60	1	5,24	0,28	0,30	0,00%	9	47,45	0,0211	-0,0033	-1,17%	5,900
IBIMM.V	A	ISCTR	31.12.2021	6,20	1	5,24	0,15	0,16	6,67%	10	27,71	0,0361	-0,0027	-1,81%	6,360
IBIMN.V	A	ISCTR	31.12.2021	6,70	1	5,24	0,10	0,11	0,00%	10	18,98	0,0527	-0,0023	-2,31%	6,810
IBIZB.V	S	ISCTR	27.10.2021	5,60	1	5,24	0,36	0,38	-2,50%	12	-82,12	-0,0122	-0,0015	-0,42%	5,220
IBIZC.V	S	ISCTR	27.10.2021	5,20	1	5,24	0,11	0,12	0,00%	20	-41,42	-0,0241	-0,0040	-3,59%	5,080
IBIZD.V	S	ISCTR	27.10.2021	4,80	1	5,24	0,02	0,03	0,00%	28	-10,79	-0,0926	-0,0023	-11,53%	4,770



Sembol	Tip	D.Varlık	Vade	Kul.F.	Çarpan	D.V.F.	P.Y. Alis	P.Y. Satis	% Deg.	Kaldirac	Delta%	Duy.	Teta(TL)	Teta(%)	Basabas
IBIZE.V	S	ISCTR	27.10.2021	4,20	1	5,24	0,01	0,02	0,00%	0	-0,90	-1,1105	-0,0004	-3,72%	4,180
IBIZF.V	S	ISCTR	30.11.2021	5,90	1	5,24	0,64	0,66	3,13%	6	-78,91	-0,0127	-0,0004	-0,06%	5,240
IBIZG.V	S	ISCTR	30.11.2021	5,40	1	5,24	0,29	0,31	-3,23%	10	-52,60	-0,0190	-0,0016	-0,55%	5,090
IBIZH.V	S	ISCTR	30.11.2021	5,00	1	5,24	0,14	0,15	-6,67%	11	-29,76	-0,0336	-0,0020	-1,40%	4,850
IBIZI.V	S	ISCTR	30.11.2021	4,50	1	5,24	0,06	0,07	0,00%	12	-13,24	-0,0755	-0,0016	-2,71%	4,430
IBIZJ.V	S	ISCTR	31.12.2021	5,40	1	5,24	0,33	0,35	0,00%	8	-48,27	-0,0207	-0,0011	-0,34%	5,050
IBIZK.V	S	ISCTR	31.12.2021	5,00	1	5,24	0,18	0,19	0,00%	9	-30,17	-0,0332	-0,0013	-0,74%	4,810
IBIZL.V	S	ISCTR	31.12.2021	4,60	1	5,24	0,10	0,11	0,00%	9	-17,83	-0,0561	-0,0013	-1,28%	4,490
IBIZM.V	S	ISCTR	31.12.2021	4,10	1	5,24	0,06	0,07	0,00%	9	-9,81	-0,1019	-0,0011	-1,87%	4,030
KHIKN.V	A	KCHOL	27.10.2021	20,60	0,5	22,26	0,98	1,05	-9,90%	10	86,99	0,0230	-0,0110	-1,12%	22,700
KHIKO.V	A	KCHOL	27.10.2021	22,60	0,5	22,26	0,32	0,36	-13,89%	17	48,10	0,0416	-0,0147	-4,61%	23,320
KHILA.V	A	KCHOL	27.10.2021	24,70	0,5	22,26	0,07	0,09	-22,22%	24	15,03	0,1330	-0,0085	-12,12%	24,880
KHILB.V	A	KCHOL	27.10.2021	26,70	0,5	22,26	0,01	0,02	-66,67%	49	4,40	0,4549	-0,0035	-35,15%	26,740
KHILC.V	A	KCHOL	30.11.2021	22,60	0,5	22,26	0,70	0,75	-9,46%	9	56,04	0,0357	-0,0095	-1,36%	24,100
KHILD.V	A	KCHOL	30.11.2021	24,90	0,5	22,26	0,32	0,35	-3,03%	11	31,47	0,0635	-0,0079	-2,47%	25,600
KHILE.V	A	KCHOL	30.11.2021	27,10	0,5	22,26	0,17	0,19	-11,11%	12	18,00	0,1111	-0,0060	-3,56%	27,480
KHILF.V	A	KCHOL	30.11.2021	29,40	0,5	22,26	0,10	0,11	-9,09%	12	10,93	0,1830	-0,0046	-4,61%	29,620
KHILG.V	A	KCHOL	31.12.2021	22,10	0,5	22,26	1,04	1,10	-7,21%	7	65,01	0,0308	-0,0077	-0,74%	24,300
KHILH.V	A	KCHOL	31.12.2021	24,30	0,5	22,26	0,56	0,60	-8,62%	9	43,33	0,0462	-0,0071	-1,26%	25,500
KHILI.V	A	KCHOL	31.12.2021	26,50	0,5	22,26	0,33	0,36	0,00%	9	27,92	0,0716	-0,0060	-1,82%	27,220
KHILJ.V	A	KCHOL	31.12.2021	28,70	0,5	22,26	0,23	0,25	-8,33%	9	19,22	0,1041	-0,0051	-2,23%	29,200
KHIVN.V	S	KCHOL	27.10.2021	21,60	0,5	22,26	0,18	0,19	-10,00%	19	-31,41	-0,0637	-0,0093	-5,16%	21,220
KHIVO.V	S	KCHOL	27.10.2021	20,00	0,5	22,26	0,03	0,04	0,00%	29	-7,71	-0,2595	-0,0040	-13,34%	19,920
KHIYA.V	S	KCHOL	27.10.2021	18,50	0,5	22,26	0,01	0,02	-50,00%	0	-1,51	-1,3209	-0,0011	-11,47%	18,460
KHIYB.V	S	KCHOL	27.10.2021	16,40	0,5	22,26	0,01	0,02	0,00%	0	-0,16	-12,2089	-0,0002	-1,82%	16,360
KHIYC.V	S	KCHOL	30.11.2021	23,70	0,5	22,26	0,97	0,99	6,32%	7	-59,89	-0,0334	-0,0041	-0,42%	21,720
KHIYD.V	S	KCHOL	30.11.2021	22,00	0,5	22,26	0,50	0,52	8,33%	9	-39,83	-0,0502	-0,0049	-0,98%	20,960
KHIYE.V	S	KCHOL	30.11.2021	20,30	0,5	22,26	0,24	0,25	0,00%	10	-22,48	-0,0890	-0,0046	-1,90%	19,800
KHIYF.V	S	KCHOL	30.11.2021	18,10	0,5	22,26	0,10	0,11	0,00%	11	-10,07	-0,1987	-0,0034	-3,38%	17,880
KHIYG.V	S	KCHOL	31.12.2021	23,20	0,5	22,26	0,82	0,84	6,17%	7	-50,75	-0,0394	-0,0025	-0,31%	21,520
KHIYH.V	S	KCHOL	31.12.2021	21,50	0,5	22,26	0,46	0,47	4,44%	8	-33,34	-0,0600	-0,0031	-0,67%	20,560
KHIYI.V	S	KCHOL	31.12.2021	19,90	0,5	22,26	0,27	0,28	3,57%	9	-20,92	-0,0956	-0,0030	-1,13%	19,340
KHIYJ.V	S	KCHOL	31.12.2021	17,70	0,5	22,26	0,16	0,17	0,00%	8	-11,46	-0,1745	-0,0027	-1,69%	17,360



Sembol	Tip	D.Varlık	Vade	Kul.F.	Çarpan	D.V.F.	P.Y. Alis	P.Y. Satis	% Deg.	Kaldirac	Delta%	Duy.	Teta(TL)	Teta(%)	Basabas
KZIAI.V	A	KOZAL	27.10.2021	105,00	0,05	100,00	0,09	0,10	25,00%	21	33,20	0,6025	-0,0061	-6,73%	107,000
KZIAJ.V	A	KOZAL	27.10.2021	115,00	0,05	100,00	0,01	0,02	0,00%	35	7,03	2,8433	-0,0021	-20,70%	115,400
KZIAK.V	A	KOZAL	27.10.2021	125,00	0,05	100,00	0,01	0,02	0,00%	0	1,31	15,2734	-0,0005	-5,22%	125,400
KZIAL.V	A	KOZAL	27.10.2021	135,00	0,05	100,00	0,01	0,02	-50,00%	0	0,30	65,9129	-0,0001	-1,49%	135,400
KZIAM.V	A	KOZAL	30.11.2021	105,00	0,05	100,00	0,22	0,23	9,52%	11	46,28	0,4321	-0,0039	-1,78%	109,600
KZIAN.V	A	KOZAL	30.11.2021	115,00	0,05	100,00	0,09	0,10	11,11%	13	24,12	0,8292	-0,0029	-3,25%	117,000
KZIAO.V	A	KOZAL	30.11.2021	125,00	0,05	100,00	0,05	0,06	66,67%	13	13,13	1,5237	-0,0021	-4,19%	126,200
KZIBA.V	A	KOZAL	30.11.2021	135,00	0,05	100,00	0,03	0,04	33,33%	13	7,92	2,5248	-0,0016	-5,18%	135,800
KZIBB.V	A	KOZAL	31.12.2021	95,00	0,05	100,00	0,60	0,62	7,02%	6	73,71	0,2713	-0,0035	-0,58%	107,400
KZIBC.V	A	KOZAL	31.12.2021	105,00	0,05	100,00	0,34	0,35	3,13%	8	52,38	0,3818	-0,0035	-1,02%	112,000
KZIBD.V	A	KOZAL	31.12.2021	115,00	0,05	100,00	0,20	0,22	-5,26%	9	34,80	0,5748	-0,0031	-1,55%	119,400
KZIBE.V	A	KOZAL	31.12.2021	120,00	0,05	100,00	0,17	0,18	20,00%	9	29,01	0,6895	-0,0029	-1,74%	123,600
KZIRP.V	S	KOZAL	27.10.2021	110,00	0,05	100,00	0,50	0,52	-9,09%	8	-84,79	-0,2359	-0,0018	-0,37%	99,600
KZIRR.V	S	KOZAL	27.10.2021	100,00	0,05	100,00	0,16	0,17	0,00%	14	-46,14	-0,4335	-0,0052	-3,24%	96,600
KZIRS.V	S	KOZAL	27.10.2021	90,00	0,05	100,00	0,03	0,04	0,00%	21	-12,75	-1,5683	-0,0033	-11,04%	89,200
KZIRT.V	S	KOZAL	27.10.2021	80,00	0,05	100,00	0,01	0,02	0,00%	0	-2,44	-8,2034	-0,0011	-10,52%	79,600
KZIRU.V	S	KOZAL	30.11.2021	105,00	0,05	100,00	0,37	0,38	2,50%	8	-57,04	-0,3506	-0,0017	-0,47%	97,400
KZIRV.V	S	KOZAL	30.11.2021	100,00	0,05	100,00	0,23	0,25	3,85%	9	-42,90	-0,4662	-0,0021	-0,90%	95,000
KZIRY.V	S	KOZAL	30.11.2021	95,00	0,05	100,00	0,15	0,16	0,00%	10	-30,01	-0,6665	-0,0021	-1,41%	91,800
KZIRZ.V	S	KOZAL	30.11.2021	85,00	0,05	100,00	0,06	0,07	-12,50%	11	-13,51	-1,4799	-0,0017	-2,86%	83,600
KZISP.V	S	KOZAL	31.12.2021	95,00	0,05	100,00	0,18	0,19	-5,00%	8	-29,94	-0,6680	-0,0014	-0,76%	91,200
KZISR.V	S	KOZAL	31.12.2021	90,00	0,05	100,00	0,11	0,13	0,00%	10	-21,06	-0,9497	-0,0013	-1,17%	87,400
KZISS.V	S	KOZAL	31.12.2021	85,00	0,05	100,00	0,08	0,09	0,00%	9	-15,12	-1,3228	-0,0012	-1,52%	83,200
KZIST.V	S	KOZAL	31.12.2021	75,00	0,05	100,00	0,04	0,05	-16,67%	10	-7,99	-2,5018	-0,0010	-2,48%	74,000
KDIBB.V	A	KRDMD	27.10.2021	7,80	1	6,77	0,01	0,03	-50,00%	34	5,01	0,1996	-0,0019	-19,46%	7,830
KDIBC.V	A	KRDMD	27.10.2021	8,50	1	6,77	0,01	0,02	-50,00%	0	0,31	3,2105	-0,0002	-1,59%	8,520
KDIBD.V	A	KRDMD	27.10.2021	9,30	1	6,77	0,01	0,02	-50,00%	0	0,02	43,8216	-0,0000	-0,14%	9,320
KDIBE.V	A	KRDMD	27.10.2021	10,10	1	6,77	0,01	0,02	0,00%	0	0,00	268,5731	-0,0000	-0,03%	10,120
KDIBF.V	A	KRDMD	30.11.2021	7,40	1	6,77	0,21	0,23	-8,70%	11	35,48	0,0282	-0,0048	-2,29%	7,620
KDIBG.V	A	KRDMD	30.11.2021	8,10	1	6,77	0,08	0,09	-10,00%	14	16,71	0,0598	-0,0031	-3,87%	8,190
KDIBH.V	A	KRDMD	30.11.2021	8,90	1	6,77	0,03	0,04	-20,00%	18	8,01	0,1248	-0,0020	-6,54%	8,940
KDIBI.V	A	KRDMD	30.11.2021	9,60	1	6,77	0,02	0,03	0,00%	16	4,86	0,2056	-0,0014	-7,15%	9,630
KDIBJ.V	A	KRDMD	31.12.2021	6,40	1	6,77	0,86	0,89	-3,33%	6	73,82	0,0135	-0,0048	-0,56%	7,280



Sembol	Tip	D.Varlık	Vade	Kul.F.	Çarpan	D.V.F.	P.Y. Alis	P.Y. Satis	% Deg.	Kaldirac	Delta%	Duy.	Teta(TL)	Teta(%)	Basabas
KDIBK.V	A	KRDMD	31.12.2021	7,00	1	6,77	0,54	0,57	-3,57%	7	55,88	0,0179	-0,0049	-0,91%	7,560
KDIBL.V	A	KRDMD	31.12.2021	7,70	1	6,77	0,34	0,36	-8,33%	8	38,26	0,0261	-0,0046	-1,36%	8,050
KDIBM.V	A	KRDMD	31.12.2021	8,30	1	6,77	0,25	0,27	-7,41%	8	28,53	0,0351	-0,0043	-1,71%	8,560
KDISY.V	S	KRDMD	27.10.2021	8,20	1	6,77	1,39	1,42	0,72%	5	-99,08	-0,0101	0,0021	0,15%	6,780
KDISZ.V	S	KRDMD	27.10.2021	7,60	1	6,77	0,81	0,83	-4,71%	8	-90,79	-0,0110	-0,0008	-0,10%	6,770
KDITP.V	S	KRDMD	27.10.2021	7,00	1	6,77	0,35	0,38	-17,78%	12	-60,72	-0,0165	-0,0066	-1,88%	6,620
KDITR.V	S	KRDMD	27.10.2021	6,20	1	6,77	0,07	0,08	-12,50%	18	-18,27	-0,0547	-0,0061	-8,78%	6,120
KDITS.V	S	KRDMD	30.11.2021	7,80	1	6,77	1,01	1,03	0,00%	5	-79,26	-0,0126	-0,0008	-0,08%	6,770
KDITT.V	S	KRDMD	30.11.2021	7,20	1	6,77	0,57	0,60	-1,72%	7	-60,03	-0,0167	-0,0024	-0,42%	6,600
KDITU.V	S	KRDMD	30.11.2021	6,70	1	6,77	0,33	0,34	3,03%	8	-40,39	-0,0248	-0,0032	-0,97%	6,360
KDITV.V	S	KRDMD	30.11.2021	5,90	1	6,77	0,13	0,14	-7,14%	9	-18,12	-0,0552	-0,0030	-2,30%	5,760
KDITY.V	S	KRDMD	31.12.2021	6,70	1	6,77	0,37	0,38	0,00%	7	-38,81	-0,0258	-0,0020	-0,55%	6,320
KDITZ.V	S	KRDMD	31.12.2021	6,20	1	6,77	0,19	0,20	-9,52%	9	-23,91	-0,0418	-0,0018	-0,97%	6,000
KDIUP.V	S	KRDMD	31.12.2021	5,70	1	6,77	0,11	0,12	-31,25%	9	-14,49	-0,0690	-0,0016	-1,50%	5,580
KDIUR.V	S	KRDMD	31.12.2021	5,10	1	6,77	0,06	0,07	-14,29%	9	-8,27	-0,1210	-0,0014	-2,29%	5,030
PEINK.V	A	PETKM	27.10.2021	5,70	1	6,14	0,53	0,55	-10,00%	10	86,13	0,0116	-0,0062	-1,17%	6,280
PEINL.V	A	PETKM	27.10.2021	6,20	1	6,14	0,19	0,22	0,00%	16	50,81	0,0197	-0,0082	-4,31%	6,430
PEINM.V	A	PETKM	27.10.2021	6,80	1	6,14	0,04	0,05	0,00%	24	15,36	0,0651	-0,0047	-11,81%	6,850
PEINN.V	A	PETKM	27.10.2021	7,30	1	6,14	0,01	0,02	0,00%	31	4,99	0,2004	-0,0021	-21,25%	7,320
PEINO.V	A	PETKM	30.11.2021	6,10	1	6,14	0,42	0,45	0,00%	9	62,61	0,0160	-0,0050	-1,18%	6,570
PEIOA.V	A	PETKM	30.11.2021	6,70	1	6,14	0,18	0,19	-10,00%	12	35,02	0,0286	-0,0042	-2,33%	6,900
PEIOB.V	A	PETKM	30.11.2021	7,30	1	6,14	0,09	0,10	11,11%	14	18,63	0,0537	-0,0031	-3,45%	7,400
PEIOC.V	A	PETKM	30.11.2021	7,90	1	6,14	0,05	0,06	-16,67%	13	10,80	0,0926	-0,0023	-4,59%	7,960
PEIOD.V	A	PETKM	31.12.2021	6,50	1	6,14	0,41	0,43	-4,65%	8	50,72	0,0197	-0,0043	-1,04%	6,940
PEIOE.V	A	PETKM	31.12.2021	7,20	1	6,14	0,22	0,23	0,00%	9	31,21	0,0320	-0,0036	-1,63%	7,440
PEIOF.V	A	PETKM	31.12.2021	7,80	1	6,14	0,15	0,16	-6,25%	9	21,79	0,0459	-0,0031	-2,09%	7,970
PEIOG.V	A	PETKM	31.12.2021	8,50	1	6,14	0,11	0,12	-8,33%	9	15,60	0,0641	-0,0027	-2,48%	8,620
PEIQK.V	S	PETKM	27.10.2021	5,90	1	6,14	0,08	0,09	0,00%	21	-27,11	-0,0369	-0,0048	-6,03%	5,810
PEIQL.V	S	PETKM	27.10.2021	5,50	1	6,14	0,01	0,02	0,00%	45	-7,32	-0,1365	-0,0021	-21,40%	5,480
PEIQM.V	S	PETKM	27.10.2021	5,10	1	6,14	0,01	0,02	0,00%	0	-1,54	-0,6477	-0,0006	-6,48%	5,080
PEIQN.V	S	PETKM	27.10.2021	4,50	1	6,14	0,01	0,02	0,00%	0	-0,16	-6,4390	-0,0001	-0,96%	4,480
PEIQO.V	S	PETKM	30.11.2021	6,40	1	6,14	0,40	0,43	-2,44%	9	-55,50	-0,0180	-0,0020	-0,51%	5,970
PEIQP.V	S	PETKM	30.11.2021	5,90	1	6,14	0,17	0,19	-10,53%	11	-31,54	-0,0317	-0,0023	-1,36%	5,710



Sembol	Tip	D.Varlık	Vade	Kul.F.	Çarpan	D.V.F.	P.Y. Alis	P.Y. Satis	% Deg.	Kaldirac	Delta%	Duy.	Teta(TL)	Teta(%)	Basabas
PEIQR.V	S	PETKM	30.11.2021	5,50	1	6,14	0,09	0,10	0,00%	12	-17,72	-0,0564	-0,0020	-2,26%	5,400
PEIQS.V	S	PETKM	30.11.2021	4,90	1	6,14	0,03	0,04	0,00%	15	-7,44	-0,1344	-0,0014	-4,70%	4,860
PEIQT.V	S	PETKM	31.12.2021	6,90	1	6,14	0,83	0,85	0,00%	5	-65,43	-0,0153	-0,0011	-0,14%	6,050
PEIQU.V	S	PETKM	31.12.2021	6,40	1	6,14	0,50	0,52	4,17%	6	-49,99	-0,0200	-0,0017	-0,34%	5,880
PEIQV.V	S	PETKM	31.12.2021	5,90	1	6,14	0,28	0,30	7,41%	7	-33,25	-0,0301	-0,0020	-0,70%	5,600
PEIQY.V	S	PETKM	31.12.2021	5,20	1	6,14	0,14	0,15	0,00%	8	-17,17	-0,0582	-0,0019	-1,34%	5,050
SBIKB.V	A	SAHOL	27.10.2021	9,40	1	10,12	0,84	0,92	1,16%	11	87,88	0,0114	-0,0093	-1,10%	10,270
SBIKC.V	A	SAHOL	27.10.2021	10,30	1	10,12	0,25	0,29	7,69%	19	46,31	0,0216	-0,0124	-4,95%	10,580
SBIKD.V	A	SAHOL	27.10.2021	11,20	1	10,12	0,05	0,07	-14,29%	27	13,50	0,0741	-0,0066	-13,20%	11,260
SBIKE.V	A	SAHOL	27.10.2021	12,20	1	10,12	0,01	0,03	100,00%	30	3,01	0,3318	-0,0022	-21,77%	12,230
SBIKF.V	A	SAHOL	30.11.2021	10,10	1	10,12	0,63	0,69	-4,76%	10	61,72	0,0162	-0,0078	-1,22%	10,760
SBIKG.V	A	SAHOL	30.11.2021	11,10	1	10,12	0,26	0,30	-7,41%	13	33,04	0,0303	-0,0066	-2,43%	11,380
SBIKH.V	A	SAHOL	30.11.2021	12,10	1	10,12	0,13	0,15	0,00%	14	17,38	0,0575	-0,0048	-3,72%	12,240
SBIKI.V	A	SAHOL	30.11.2021	13,10	1	10,12	0,07	0,08	0,00%	15	10,04	0,0996	-0,0036	-5,10%	13,180
SBIKJ.V	A	SAHOL	31.12.2021	9,60	1	10,12	1,18	1,25	1,69%	6	75,33	0,0133	-0,0067	-0,56%	10,810
SBIKK.V	A	SAHOL	31.12.2021	10,60	1	10,12	0,62	0,68	-9,09%	9	52,48	0,0191	-0,0066	-1,04%	11,250
SBIKL.V	A	SAHOL	31.12.2021	11,50	1	10,12	0,38	0,41	0,00%	9	35,03	0,0286	-0,0059	-1,55%	11,900
SBIKM.V	A	SAHOL	31.12.2021	12,50	1	10,12	0,25	0,27	15,00%	9	23,21	0,0431	-0,0050	-2,01%	12,760
SBIVB.V	S	SAHOL	27.10.2021	9,80	1	10,12	0,13	0,15	-12,50%	23	-29,07	-0,0344	-0,0074	-5,70%	9,640
SBIVC.V	S	SAHOL	27.10.2021	9,10	1	10,12	0,02	0,03	0,00%	33	-6,43	-0,1556	-0,0029	-14,58%	9,070
SBIVD.V	S	SAHOL	27.10.2021	8,40	1	10,12	0,01	0,02	0,00%	0	-1,08	-0,9219	-0,0007	-7,33%	8,380
SBIVE.V	S	SAHOL	27.10.2021	7,50	1	10,12	0,01	0,02	0,00%	0	-0,12	-8,3125	-0,0001	-1,17%	7,480
SBIVF.V	S	SAHOL	30.11.2021	10,60	1	10,12	0,68	0,71	-4,17%	9	-57,55	-0,0174	-0,0030	-0,44%	9,870
SBIVG.V	S	SAHOL	30.11.2021	9,80	1	10,12	0,28	0,29	3,45%	12	-32,67	-0,0306	-0,0035	-1,23%	9,490
SBIVH.V	S	SAHOL	30.11.2021	9,10	1	10,12	0,12	0,14	-23,53%	14	-16,59	-0,0603	-0,0029	-2,42%	8,960
SBIVI.V	S	SAHOL	30.11.2021	8,10	1	10,12	0,05	0,06	-16,67%	16	-6,40	-0,1563	-0,0019	-4,79%	8,050
SBIVJ.V	S	SAHOL	31.12.2021	10,10	1	10,12	0,49	0,50	-1,96%	8	-40,10	-0,0249	-0,0024	-0,49%	9,570
SBIVK.V	S	SAHOL	31.12.2021	9,40	1	10,12	0,26	0,27	-12,50%	10	-24,70	-0,0405	-0,0024	-0,93%	9,120
SBIVL.V	S	SAHOL	31.12.2021	8,60	1	10,12	0,15	0,16	-11,11%	10	-14,16	-0,0706	-0,0022	-1,49%	8,430
SBIVM.V	S	SAHOL	31.12.2021	7,70	1	10,12	0,09	0,10	-18,18%	9	-7,86	-0,1272	-0,0019	-2,06%	7,600
SLIAI.V	A	SASA	27.10.2021	29,00	0,2	28,18	0,26	0,27	12,50%	10	47,02	0,1063	-0,0120	-4,62%	30,350
SLIAJ.V	A	SASA	27.10.2021	31,90	0,2	28,18	0,09	0,10	11,11%	14	22,42	0,2230	-0,0085	-9,46%	32,400
SLIAK.V	A	SASA	27.10.2021	34,80	0,2	28,18	0,03	0,04	0,00%	17	9,12	0,5479	-0,0046	-15,37%	35,000



Sembol	Tip	D.Varlık	Vade	Kul.F.	Çarpan	D.V.F.	P.Y. Alis	P.Y. Satis	% Deg.	Kaldirac	Delta%	Duy.	Teta(TL)	Teta(%)	Basabas
SLIAL.V	A	SASA	27.10.2021	37,60	0,2	28,18	0,01	0,02	0,00%	21	3,80	1,3168	-0,0023	-23,47%	37,700
SLIAM.V	A	SASA	30.11.2021	27,50	0,2	28,18	0,59	0,61	7,14%	6	63,85	0,0783	-0,0060	-1,02%	30,550
SLIAN.V	A	SASA	30.11.2021	30,30	0,2	28,18	0,34	0,36	6,06%	7	45,08	0,1109	-0,0058	-1,72%	32,100
SLIAO.V	A	SASA	30.11.2021	33,00	0,2	28,18	0,21	0,22	4,76%	8	30,81	0,1623	-0,0052	-2,47%	34,100
SLIBA.V	A	SASA	30.11.2021	35,80	0,2	28,18	0,14	0,15	0,00%	9	21,21	0,2358	-0,0044	-3,17%	36,550
SLIBB.V	A	SASA	31.12.2021	26,20	0,2	28,18	0,75	0,77	-1,35%	6	78,09	0,0640	-0,0037	-0,50%	30,050
SLIBC.V	A	SASA	31.12.2021	28,80	0,2	28,18	0,44	0,45	7,32%	8	58,46	0,0855	-0,0039	-0,88%	31,050
SLIBD.V	A	SASA	31.12.2021	31,40	0,2	28,18	0,27	0,28	4,00%	8	40,08	0,1248	-0,0036	-1,35%	32,800
SLIBE.V	A	SASA	31.12.2021	34,10	0,2	28,18	0,18	0,19	11,76%	9	27,66	0,1808	-0,0032	-1,80%	35,050
SLIRP.V	S	SASA	27.10.2021	30,40	0,2	28,18	0,57	0,58	-4,48%	7	-66,99	-0,0746	-0,0083	-1,45%	27,500
SLIRR.V	S	SASA	27.10.2021	28,20	0,2	28,18	0,30	0,32	-15,79%	9	-46,06	-0,1086	-0,0099	-3,30%	26,600
SLIRS.V	S	SASA	27.10.2021	26,10	0,2	28,18	0,14	0,15	-16,67%	11	-26,79	-0,1866	-0,0089	-6,32%	25,350
SLIRT.V	S	SASA	27.10.2021	23,20	0,2	28,18	0,04	0,05	-16,67%	14	-9,77	-0,5117	-0,0051	-12,76%	22,950
SLIRU.V	S	SASA	30.11.2021	28,90	0,2	28,18	0,48	0,49	2,00%	6	-48,00	-0,1042	-0,0036	-0,76%	26,450
SLIRV.V	S	SASA	30.11.2021	26,90	0,2	28,18	0,29	0,30	3,45%	7	-34,26	-0,1460	-0,0036	-1,25%	25,400
SLIRY.V	S	SASA	30.11.2021	24,80	0,2	28,18	0,17	0,18	-10,00%	7	-22,02	-0,2270	-0,0032	-1,91%	23,900
SLIRZ.V	S	SASA	30.11.2021	22,00	0,2	28,18	0,08	0,09	0,00%	8	-11,50	-0,4348	-0,0025	-3,12%	21,550
SLISP.V	S	SASA	31.12.2021	27,50	0,2	28,18	0,23	0,25	0,00%	9	-35,10	-0,1424	-0,0015	-0,63%	26,250
SLISR.V	S	SASA	31.12.2021	25,50	0,2	28,18	0,12	0,13	7,14%	10	-20,99	-0,2383	-0,0014	-1,13%	24,850
SLISS.V	S	SASA	31.12.2021	23,60	0,2	28,18	0,07	0,08	0,00%	10	-12,99	-0,3848	-0,0012	-1,74%	23,200
SLIST.V	S	SASA	31.12.2021	21,00	0,2	28,18	0,04	0,05	0,00%	10	-7,28	-0,6867	-0,0010	-2,55%	20,750
SSIBJ.V	A	SISE	27.10.2021	7,70	1	8,10	0,52	0,54	-5,56%	13	81,46	0,0123	-0,0083	-1,60%	8,240
SSIBK.V	A	SISE	27.10.2021	8,50	1	8,10	0,10	0,11	-18,18%	26	29,30	0,0341	-0,0077	-7,70%	8,610
SSIBL.V	A	SISE	27.10.2021	9,30	1	8,10	0,01	0,02	0,00%	43	5,34	0,1874	-0,0024	-24,38%	9,320
SSIBM.V	A	SISE	27.10.2021	10,00	1	8,10	0,01	0,02	0,00%	0	1,25	0,8014	-0,0008	-7,61%	10,020
SSIBN.V	A	SISE	30.11.2021	8,70	1	8,10	0,22	0,23	0,00%	14	36,68	0,0273	-0,0050	-2,28%	8,930
SSIBO.V	A	SISE	30.11.2021	9,50	1	8,10	0,07	0,08	-14,29%	17	14,82	0,0675	-0,0029	-4,14%	9,580
SSICA.V	A	SISE	30.11.2021	10,40	1	8,10	0,03	0,04	-50,00%	26	6,36	0,1572	-0,0017	-5,62%	10,440
SSICB.V	A	SISE	30.11.2021	11,20	1	8,10	0,01	0,02	-50,00%	29	3,63	0,2753	-0,0012	-11,75%	11,220
SSICC.V	A	SISE	31.12.2021	8,00	1	8,10	0,68	0,71	2,94%	8	68,45	0,0146	-0,0051	-0,75%	8,710
SSICD.V	A	SISE	31.12.2021	8,80	1	8,10	0,33	0,35	-8,57%	10	42,14	0,0237	-0,0046	-1,38%	9,150
SSICE.V	A	SISE	31.12.2021	9,60	1	8,10	0,19	0,20	-10,00%	11	25,30	0,0395	-0,0037	-1,97%	9,800
SSICF.V	A	SISE	31.12.2021	10,50	1	8,10	0,12	0,13	9,09%	11	15,87	0,0630	-0,0030	-2,53%	10,630





Sembol	Tip	D.Varlık	Vade	Kul.F.	Çarpan	D.V.F.	P.Y. Alis	P.Y. Satis	% Deg.	Kaldirac	Delta%	Duy.	Teta(TL)	Teta(%)	Basabas
SSITS.V	S	SISE	27.10.2021	8,10	1	8,10	0,19	0,21	-13,04%	20	-45,90	-0,0218	-0,0061	-3,20%	7,890
SSITT.V	S	SISE	27.10.2021	7,50	1	8,10	0,03	0,04	-25,00%	31	-11,60	-0,0862	-0,0034	-11,34%	7,460
SSITU.V	S	SISE	27.10.2021	7,00	1	8,10	0,01	0,02	0,00%	0	-2,56	-0,3902	-0,0012	-11,56%	6,980
SSITV.V	S	SISE	27.10.2021	6,20	1	8,10	0,01	0,02	0,00%	0	-0,22	-4,4845	-0,0002	-1,59%	6,180
SSITY.V	S	SISE	30.11.2021	9,10	1	8,10	0,96	0,98	-3,92%	7	-79,62	-0,0126	-0,0004	-0,04%	8,120
SSITZ.V	S	SISE	30.11.2021	8,40	1	8,10	0,47	0,48	-4,00%	9	-54,97	-0,0182	-0,0023	-0,48%	7,920
SSIUP.V	S	SISE	30.11.2021	7,80	1	8,10	0,23	0,24	0,00%	11	-31,88	-0,0314	-0,0030	-1,30%	7,560
SSIUR.V	S	SISE	30.11.2021	6,90	1	8,10	0,08	0,09	0,00%	13	-12,47	-0,0802	-0,0025	-3,06%	6,810
SSIUS.V	S	SISE	31.12.2021	8,40	1	8,10	0,48	0,50	-5,77%	9	-50,68	-0,0197	-0,0013	-0,28%	7,900
SSIUT.V	S	SISE	31.12.2021	7,80	1	8,10	0,23	0,24	-4,00%	11	-30,30	-0,0330	-0,0017	-0,72%	7,560
SSIUU.V	S	SISE	31.12.2021	7,20	1	8,10	0,13	0,14	-7,14%	11	-17,05	-0,0587	-0,0016	-1,26%	7,060
SSIUV.V	S	SISE	31.12.2021	6,40	1	8,10	0,06	0,07	-14,29%	11	-8,16	-0,1225	-0,0013	-2,19%	6,330
TLIED.V	A	TCELL	27.10.2021	14,80	0,5	15,11	0,21	0,23	-16,67%	19	53,10	0,0377	-0,0091	-4,32%	15,260
TLIEE.V	A	TCELL	27.10.2021	16,20	0,5	15,11	0,03	0,04	-50,00%	45	11,86	0,1686	-0,0039	-13,06%	16,280
TLIEF.V	A	TCELL	27.10.2021	17,70	0,5	15,11	0,01	0,02	0,00%	0	1,71	1,1713	-0,0009	-8,52%	17,740
TLIEG.V	A	TCELL	27.10.2021	19,20	0,5	15,11	0,01	0,02	0,00%	0	0,31	6,4536	-0,0002	-2,00%	19,240
TLIEH.V	A	TCELL	30.11.2021	15,50	0,5	15,11	0,28	0,29	-3,33%	12	44,41	0,0450	-0,0054	-1,93%	16,080
TLIEI.V	A	TCELL	30.11.2021	17,10	0,5	15,11	0,08	0,09	-11,11%	17	18,00	0,1111	-0,0032	-3,99%	17,280
TLIEJ.V	A	TCELL	30.11.2021	18,60	0,5	15,11	0,03	0,04	-25,00%	21	8,30	0,2410	-0,0019	-6,49%	18,680
TLIEK.V	A	TCELL	30.11.2021	20,20	0,5	15,11	0,02	0,03	-50,00%	17	4,43	0,4513	-0,0013	-6,50%	20,260
TLIEL.V	A	TCELL	31.12.2021	14,50	0,5	15,11	0,66	0,68	-2,94%	8	68,38	0,0292	-0,0050	-0,75%	15,860
TLIEM.V	A	TCELL	31.12.2021	16,00	0,5	15,11	0,30	0,31	-6,25%	11	42,07	0,0475	-0,0043	-1,42%	16,620
TLIEN.V	A	TCELL	31.12.2021	17,40	0,5	15,11	0,17	0,19	-5,56%	11	25,84	0,0774	-0,0035	-2,07%	17,780
TLIEO.V	A	TCELL	31.12.2021	18,90	0,5	15,11	0,11	0,12	0,00%	11	16,41	0,1219	-0,0028	-2,56%	19,140
TLIYU.V	S	TCELL	27.10.2021	15,50	0,5	15,11	0,43	0,45	2,33%	13	-73,92	-0,0271	-0,0037	-0,85%	14,600
TLIYV.V	S	TCELL	27.10.2021	14,40	0,5	15,11	0,12	0,13	8,33%	21	-34,06	-0,0587	-0,0057	-4,72%	14,140
TLIYY.V	S	TCELL	27.10.2021	13,30	0,5	15,11	0,02	0,03	0,00%	33	-8,64	-0,2316	-0,0029	-14,31%	13,240
TLIYZ.V	S	TCELL	27.10.2021	11,80	0,5	15,11	0,01	0,02	0,00%	0	-0,95	-2,1120	-0,0006	-5,50%	11,760
TLIZP.V	S	TCELL	30.11.2021	16,30	0,5	15,11	0,79	0,81	0,00%	7	-74,41	-0,0269	-0,0009	-0,11%	14,680
TLIZR.V	S	TCELL	30.11.2021	15,30	0,5	15,11	0,46	0,48	4,44%	9	-55,02	-0,0363	-0,0022	-0,49%	14,340
TLIZS.V	S	TCELL	30.11.2021	14,00	0,5	15,11	0,21	0,22	0,00%	11	-29,74	-0,0672	-0,0029	-1,40%	13,560
TLIZT.V	S	TCELL	30.11.2021	12,40	0,5	15,11	0,08	0,09	0,00%	12	-12,46	-0,1605	-0,0024	-2,98%	12,220
TLIZU.V	S	TCELL	31.12.2021	15,20	0,5	15,11	0,44	0,46	2,27%	8	-49,22	-0,0406	-0,0013	-0,29%	14,280



Sembol	Tip	D.Varlık	Vade	Kul.F.	Çarpan	D.V.F.	P.Y. Alis	P.Y. Satis	% Deg.	Kaldirac	Delta%	Duy.	Teta(TL)	Teta(%)	Basabas
TLIZV.V	S	TCELL	31.12.2021	14,10	0,5	15,11	0,22	0,23	4,55%	10	-29,85	-0,0670	-0,0016	-0,73%	13,640
TLIZY.V	S	TCELL	31.12.2021	13,10	0,5	15,11	0,12	0,14	8,33%	11	-17,77	-0,1126	-0,0016	-1,30%	12,820
TLIZZ.V	S	TCELL	31.12.2021	11,60	0,5	15,11	0,07	0,08	0,00%	10	-9,18	-0,2178	-0,0014	-1,99%	11,440
TKILI.V	A	THYAO	27.10.2021	12,90	0,5	14,22	0,74	0,76	-4,00%	9	90,07	0,0222	-0,0066	-0,89%	14,420
TKILJ.V	A	THYAO	27.10.2021	14,20	0,5	14,22	0,28	0,29	3,57%	14	56,08	0,0357	-0,0104	-3,70%	14,780
TKILK.V	A	THYAO	27.10.2021	15,50	0,5	14,22	0,08	0,09	0,00%	20	22,46	0,0890	-0,0077	-9,64%	15,680
TKILL.V	A	THYAO	27.10.2021	16,70	0,5	14,22	0,02	0,03	-33,33%	30	8,42	0,2377	-0,0041	-20,56%	16,760
TKILM.V	A	THYAO	30.11.2021	12,70	0,5	14,22	1,01	1,03	1,01%	6	85,62	0,0234	-0,0051	-0,50%	14,760
TKILN.V	A	THYAO	30.11.2021	13,90	0,5	14,22	0,60	0,61	-4,92%	8	65,89	0,0304	-0,0062	-1,03%	15,120
TKILO.V	A	THYAO	30.11.2021	15,20	0,5	14,22	0,34	0,36	0,00%	9	43,68	0,0458	-0,0062	-1,84%	15,920
TKIMA.V	A	THYAO	30.11.2021	16,40	0,5	14,22	0,22	0,23	-4,35%	10	29,47	0,0679	-0,0056	-2,55%	16,860
TKIMB.V	A	THYAO	31.12.2021	14,00	0,5	14,22	0,69	0,72	1,45%	7	66,84	0,0299	-0,0049	-0,72%	15,440
TKIMC.V	A	THYAO	31.12.2021	15,40	0,5	14,22	0,38	0,39	-7,50%	9	45,15	0,0443	-0,0046	-1,21%	16,180
TKIMD.V	A	THYAO	31.12.2021	16,80	0,5	14,22	0,22	0,24	0,00%	9	29,27	0,0683	-0,0039	-1,79%	17,280
TKIME.V	A	THYAO	31.12.2021	18,20	0,5	14,22	0,16	0,17	0,00%	9	20,80	0,0962	-0,0035	-2,19%	18,540
TKIYI.V	S	THYAO	27.10.2021	13,50	0,5	14,22	0,08	0,09	-10,00%	21	-23,92	-0,0836	-0,0058	-7,21%	13,320
TKIYJ.V	S	THYAO	27.10.2021	12,60	0,5	14,22	0,01	0,02	-33,33%	47	-6,58	-0,3039	-0,0024	-24,13%	12,560
TKIYK.V	S	THYAO	27.10.2021	11,60	0,5	14,22	0,01	0,02	0,00%	0	-1,14	-1,7492	-0,0006	-5,98%	11,560
TKIYL.V	S	THYAO	27.10.2021	10,30	0,5	14,22	0,01	0,02	0,00%	0	-0,13	-15,6398	-0,0001	-0,95%	10,260
TKIYM.V	S	THYAO	30.11.2021	13,30	0,5	14,22	0,16	0,18	-5,56%	11	-25,83	-0,0774	-0,0027	-1,70%	12,940
TKIYN.V	S	THYAO	30.11.2021	12,30	0,5	14,22	0,06	0,07	0,00%	14	-11,64	-0,1718	-0,0018	-2,93%	12,160
TKIYO.V	S	THYAO	30.11.2021	11,40	0,5	14,22	0,02	0,03	-33,33%	20	-5,54	-0,3613	-0,0011	-5,64%	11,340
TKIZA.V	S	THYAO	30.11.2021	10,10	0,5	14,22	0,01	0,02	0,00%	16	-2,26	-0,8836	-0,0007	-6,69%	10,060
TKIZB.V	S	THYAO	31.12.2021	14,70	0,5	14,22	0,49	0,50	0,00%	7	-48,77	-0,0410	-0,0017	-0,34%	13,700
TKIZC.V	S	THYAO	31.12.2021	13,60	0,5	14,22	0,27	0,28	3,70%	8	-31,30	-0,0639	-0,0020	-0,73%	13,040
TKIZD.V	S	THYAO	31.12.2021	12,60	0,5	14,22	0,16	0,17	-5,88%	9	-19,61	-0,1020	-0,0019	-1,18%	12,260
TKIZE.V	S	THYAO	31.12.2021	11,20	0,5	14,22	0,09	0,10	-10,00%	8	-10,69	-0,1870	-0,0017	-1,84%	11,000
TEIHD.V	A	TTKOM	27.10.2021	6,60	1	7,30	0,77	0,80	-8,24%	9	94,64	0,0106	-0,0052	-0,67%	7,400
TEIHE.V	A	TTKOM	27.10.2021	7,20	1	7,30	0,30	0,33	-20,51%	15	63,00	0,0159	-0,0093	-3,10%	7,530
TEIHF.V	A	TTKOM	27.10.2021	7,90	1	7,30	0,07	0,08	-27,27%	23	21,74	0,0460	-0,0070	-9,96%	7,980
TEIHG.V	A	TTKOM	27.10.2021	8,50	1	7,30	0,02	0,03	-50,00%	27	7,34	0,1362	-0,0034	-17,19%	8,530
TEIHH.V	A	TTKOM	30.11.2021	7,20	1	7,30	0,48	0,50	-14,29%	10	66,55	0,0150	-0,0053	-1,11%	7,700
TEIHI.V	A	TTKOM	30.11.2021	7,90	1	7,30	0,19	0,21	-12,50%	14	35,33	0,0283	-0,0046	-2,43%	8,110



Sembol	Tip	D.Varlık	Vade	Kul.F.	Çarpan	D.V.F.	P.Y. Alis	P.Y. Satis	% Deg.	Kaldirac	Delta%	Duy.	Teta(TL)	Teta(%)	Basabas
TEIHJ.V	A	TTKOM	30.11.2021	8,60	1	7,30	0,09	0,10	-18,18%	15	17,99	0,0556	-0,0034	-3,75%	8,700
TEIHK.V	A	TTKOM	30.11.2021	9,30	1	7,30	0,05	0,06	-16,67%	15	10,11	0,0989	-0,0024	-4,90%	9,360
TEIHL.V	A	TTKOM	31.12.2021	7,50	1	7,30	0,52	0,55	-7,02%	8	57,28	0,0175	-0,0049	-0,93%	8,050
TEIHM.V	A	TTKOM	31.12.2021	8,30	1	7,30	0,25	0,26	-16,67%	10	33,77	0,0296	-0,0040	-1,61%	8,560
TEIHN.V	A	TTKOM	31.12.2021	9,00	1	7,30	0,16	0,17	-15,79%	10	22,14	0,0452	-0,0034	-2,12%	9,170
TEIHO.V	A	TTKOM	31.12.2021	9,80	1	7,30	0,11	0,12	-15,38%	10	15,14	0,0660	-0,0029	-2,62%	9,920
TEISL.V	S	TTKOM	27.10.2021	6,90	1	7,30	0,05	0,06	25,00%	27	-18,53	-0,0540	-0,0042	-8,43%	6,840
TEISM.V	S	TTKOM	27.10.2021	6,40	1	7,30	0,01	0,02	0,00%	0	-2,31	-0,4334	-0,0008	-8,34%	6,380
TEISN.V	S	TTKOM	27.10.2021	5,90	1	7,30	0,01	0,02	0,00%	0	-0,20	-4,9929	-0,0001	-1,01%	5,880
TEISO.V	S	TTKOM	27.10.2021	5,20	1	7,30	0,01	0,02	0,00%	0	-0,01	-83,0979	-0,0000	-0,09%	5,180
TEITA.V	S	TTKOM	30.11.2021	7,50	1	7,30	0,37	0,39	8,82%	10	-52,01	-0,0192	-0,0020	-0,55%	7,110
TEITB.V	S	TTKOM	30.11.2021	7,00	1	7,30	0,14	0,16	25,00%	15	-28,21	-0,0355	-0,0021	-1,49%	6,840
TEITC.V	S	TTKOM	30.11.2021	6,50	1	7,30	0,06	0,07	20,00%	16	-12,84	-0,0779	-0,0016	-2,68%	6,430
TEITD.V	S	TTKOM	30.11.2021	5,70	1	7,30	0,01	0,02	100,00%	30	-4,04	-0,2473	-0,0009	-9,16%	5,680
TEITE.V	S	TTKOM	31.12.2021	7,90	1	7,30	0,71	0,74	5,97%	6	-59,81	-0,0167	-0,0013	-0,19%	7,160
TEITF.V	S	TTKOM	31.12.2021	7,40	1	7,30	0,43	0,44	5,00%	7	-44,02	-0,0227	-0,0018	-0,42%	6,960
TEITG.V	S	TTKOM	31.12.2021	6,80	1	7,30	0,24	0,25	4,55%	8	-26,90	-0,0372	-0,0021	-0,86%	6,550
TEITH.V	S	TTKOM	31.12.2021	6,00	1	7,30	0,12	0,13	9,09%	8	-13,66	-0,0732	-0,0019	-1,58%	5,870
TPIKI.V	A	TUPRS	27.10.2021	95,00	0,05	127,30	1,65	1,68	-0,62%	4	100,00	0,2000	-0,0026	-0,16%	128,400
TPIKJ.V	A	TUPRS	27.10.2021	105,00	0,05	127,30	1,15	1,18	9,26%	6	99,75	0,2005	-0,0029	-0,25%	128,600
TPIKK.V	A	TUPRS	27.10.2021	115,00	0,05	127,30	0,68	0,71	13,33%	9	91,45	0,2187	-0,0055	-0,81%	129,000
TPIKL.V	A	TUPRS	27.10.2021	125,00	0,05	127,30	0,32	0,34	10,00%	12	62,83	0,3183	-0,0097	-2,94%	131,800
TPIKM.V	A	TUPRS	30.11.2021	100,00	0,05	127,30	1,50	1,53	5,63%	4	98,16	0,2038	-0,0030	-0,20%	130,400
TPIKN.V	A	TUPRS	30.11.2021	110,00	0,05	127,30	1,04	1,07	3,96%	6	91,72	0,2181	-0,0039	-0,38%	131,200
TPIKO.V	A	TUPRS	30.11.2021	120,00	0,05	127,30	0,67	0,70	9,68%	7	74,61	0,2681	-0,0053	-0,79%	133,800
TPILA.V	A	TUPRS	30.11.2021	135,00	0,05	127,30	0,35	0,37	6,06%	8	46,11	0,4337	-0,0059	-1,69%	142,200
TPILB.V	A	TUPRS	31.12.2021	120,00	0,05	127,30	0,76	0,79	6,94%	6	77,08	0,2595	-0,0041	-0,54%	135,600
TPILC.V	A	TUPRS	31.12.2021	130,00	0,05	127,30	0,47	0,49	11,90%	8	58,77	0,3403	-0,0043	-0,90%	139,600
TPILD.V	A	TUPRS	31.12.2021	145,00	0,05	127,30	0,26	0,28	13,04%	9	35,61	0,5616	-0,0039	-1,49%	150,400
TPILE.V	A	TUPRS	31.12.2021	155,00	0,05	127,30	0,18	0,19	11,76%	9	26,07	0,7672	-0,0035	-1,92%	158,800
TPIVI.V	S	TUPRS	27.10.2021	100,00	0,05	127,30	0,01	0,02	0,00%	0	-0,02	-1.133,9386	-0,0000	-0,08%	99,600
TPIVJ.V	S	TUPRS	27.10.2021	90,00	0,05	127,30	0,01	0,02	0,00%	0	-0,00	-2.351×10+5	-0,0000	-0,00%	89,600
TPIVK.V	S	TUPRS	27.10.2021	85,00	0,05	127,30	0,01	0,02	-50,00%	0	-0,00	-9.868×10+5	-0,0000	-0,00%	84,600



Sembol	Tip	D.Varlık	Vade	Kul.F.	Çarpan	D.V.F.	P.Y. Alis	P.Y. Satis	% Deg.	Kaldirac	Delta%	Duy.	Teta(TL)	Teta(%)	Basabas
TPIVL.V	S	TUPRS	27.10.2021	75,00	0,05	127,30	0,01	0,02	0,00%	0	-0,00	-5.048x10+6	-0,0000	-0,00%	74,600
TPIVM.V	S	TUPRS	30.11.2021	110,00	0,05	127,30	0,04	0,05	-16,67%	15	-9,71	-2,0602	-0,0013	-3,14%	109,000
TPIVN.V	S	TUPRS	30.11.2021	100,00	0,05	127,30	0,01	0,02	0,00%	0	-2,24	-8,9183	-0,0004	-4,07%	99,600
TPIVO.V	S	TUPRS	30.11.2021	90,00	0,05	127,30	0,01	0,02	0,00%	0	-0,78	-25,6468	-0,0002	-1,95%	89,600
TPIYA.V	S	TUPRS	30.11.2021	80,00	0,05	127,30	0,01	0,02	0,00%	0	-0,40	-50,5711	-0,0001	-1,31%	79,600
TPIYB.V	S	TUPRS	31.12.2021	125,00	0,05	127,30	0,26	0,27	-12,90%	9	-36,09	-0,5542	-0,0015	-0,58%	119,600
TPIYC.V	S	TUPRS	31.12.2021	115,00	0,05	127,30	0,12	0,13	-7,14%	10	-19,66	-1,0170	-0,0014	-1,15%	112,400
TPIYD.V	S	TUPRS	31.12.2021	105,00	0,05	127,30	0,07	0,08	-12,50%	10	-10,96	-1,8250	-0,0012	-1,71%	103,400
TPIYE.V	S	TUPRS	31.12.2021	95,00	0,05	127,30	0,04	0,05	-20,00%	11	-6,70	-2,9866	-0,0010	-2,59%	94,000
VBILN.V	A	VAKBN	27.10.2021	3,50	1	3,28	0,03	0,04	-50,00%	26	23,34	0,0428	-0,0029	-9,61%	3,540
VBILO.V	A	VAKBN	27.10.2021	3,80	1	3,28	0,01	0,02	0,00%	0	3,51	0,2847	-0,0007	-6,63%	3,820
VBIMA.V	A	VAKBN	27.10.2021	4,20	1	3,28	0,01	0,02	0,00%	0	0,29	3,4444	-0,0001	-0,77%	4,220
VBIMB.V	A	VAKBN	27.10.2021	4,50	1	3,28	0,01	0,02	0,00%	0	0,07	15,2673	-0,0000	-0,21%	4,520
VBIMC.V	A	VAKBN	30.11.2021	3,60	1	3,28	0,06	0,07	-16,67%	16	28,84	0,0347	-0,0017	-2,87%	3,670
VBIMD.V	A	VAKBN	30.11.2021	3,90	1	3,28	0,02	0,03	-33,33%	19	11,62	0,0861	-0,0010	-4,77%	3,930
VBIME.V	A	VAKBN	30.11.2021	4,30	1	3,28	0,01	0,02	-50,00%	0	4,57	0,2189	-0,0005	-5,15%	4,320
VBIMF.V	A	VAKBN	30.11.2021	4,60	1	3,28	0,01	0,02	100,00%	0	2,73	0,3668	-0,0004	-3,66%	4,620
VBIMG.V	A	VAKBN	31.12.2021	3,20	1	3,28	0,31	0,33	-3,33%	8	71,10	0,0141	-0,0021	-0,67%	3,530
VBIMH.V	A	VAKBN	31.12.2021	3,60	1	3,28	0,12	0,13	-7,14%	11	39,41	0,0254	-0,0018	-1,49%	3,730
VBIMI.V	A	VAKBN	31.12.2021	3,90	1	3,28	0,07	0,08	0,00%	12	24,69	0,0405	-0,0015	-2,13%	3,980
VBIMJ.V	A	VAKBN	31.12.2021	4,20	1	3,28	0,05	0,06	-33,33%	11	16,73	0,0598	-0,0013	-2,51%	4,260
VBIYN.V	S	VAKBN	27.10.2021	3,70	1	3,28	0,40	0,42	-2,33%	8	-93,68	-0,0107	0,0001	0,03%	3,280
VBIYO.V	S	VAKBN	27.10.2021	3,40	1	3,28	0,16	0,18	-5,56%	13	-64,56	-0,0155	-0,0024	-1,51%	3,220
VBIZA.V	S	VAKBN	27.10.2021	3,10	1	3,28	0,03	0,04	0,00%	25	-22,74	-0,0440	-0,0026	-8,83%	3,060
VBIZB.V	S	VAKBN	27.10.2021	2,80	1	3,28	0,01	0,02	0,00%	0	-4,96	-0,2014	-0,0011	-10,65%	2,780
VBIZC.V	S	VAKBN	30.11.2021	3,70	1	3,28	0,39	0,41	0,00%	7	-81,67	-0,0122	-0,0000	-0,00%	3,290
VBIZD.V	S	VAKBN	30.11.2021	3,50	1	3,28	0,24	0,26	0,00%	9	-65,44	-0,0153	-0,0006	-0,26%	3,240
VBIZE.V	S	VAKBN	30.11.2021	3,20	1	3,28	0,10	0,11	0,00%	12	-35,24	-0,0284	-0,0012	-1,19%	3,090
VBIZF.V	S	VAKBN	30.11.2021	2,80	1	3,28	0,03	0,04	0,00%	14	-12,61	-0,0793	-0,0010	-3,31%	2,760
VBIZG.V	S	VAKBN	31.12.2021	3,40	1	3,28	0,19	0,21	5,26%	9	-50,55	-0,0198	-0,0005	-0,28%	3,190
VBIZH.V	S	VAKBN	31.12.2021	3,10	1	3,28	0,08	0,09	0,00%	11	-26,35	-0,0380	-0,0007	-0,85%	3,010
VBIZI.V	S	VAKBN	31.12.2021	2,90	1	3,28	0,04	0,05	-16,67%	13	-16,23	-0,0616	-0,0006	-1,62%	2,850
VBIZJ.V	S	VAKBN	31.12.2021	2,60	1	3,28	0,03	0,04	-25,00%	10	-8,83	-0,1133	-0,0006	-1,92%	2,560



Sembol	Tip	D.Varlık	Vade	Kul.F.	Çarpan	D.V.F.	P.Y. Alis	P.Y. Satis	% Deg.	Kaldirac	Delta%	Duy.	Teta(TL)	Teta(%)	Basabas
YBILH.V	A	YKBNK	27.10.2021	2,40	2	2,40	0,17	0,19	-10,53%	17	55,87	0,0089	-0,0061	-3,60%	2,495
YBILI.V	A	YKBNK	27.10.2021	2,70	2	2,40	0,01	0,02	-50,00%	35	7,37	0,0678	-0,0018	-17,82%	2,710
YBILJ.V	A	YKBNK	27.10.2021	2,90	2	2,40	0,01	0,02	0,00%	0	1,42	0,3528	-0,0005	-4,66%	2,910
YBILK.V	A	YKBNK	27.10.2021	3,10	2	2,40	0,01	0,02	0,00%	0	0,33	1,5041	-0,0001	-1,35%	3,110
YBILL.V	A	YKBNK	30.11.2021	2,60	2	2,40	0,16	0,18	0,00%	12	37,37	0,0134	-0,0034	-2,15%	2,690
YBILM.V	A	YKBNK	30.11.2021	2,80	2	2,40	0,07	0,08	-12,50%	14	20,46	0,0244	-0,0025	-3,52%	2,840
YBILN.V	A	YKBNK	30.11.2021	3,10	2	2,40	0,03	0,04	0,00%	15	9,21	0,0543	-0,0015	-5,09%	3,120
YBILO.V	A	YKBNK	30.11.2021	3,40	2	2,40	0,01	0,02	-33,33%	24	5,03	0,0994	-0,0010	-10,48%	3,410
YBIMA.V	A	YKBNK	31.12.2021	2,40	2	2,40	0,42	0,44	-2,33%	7	63,81	0,0078	-0,0032	-0,77%	2,620
YBIMB.V	A	YKBNK	31.12.2021	2,60	2	2,40	0,24	0,26	4,35%	9	44,41	0,0113	-0,0030	-1,24%	2,730
YBIMC.V	A	YKBNK	31.12.2021	2,80	2	2,40	0,16	0,17	0,00%	10	30,35	0,0165	-0,0026	-1,64%	2,885
YBIMD.V	A	YKBNK	31.12.2021	3,10	2	2,40	0,09	0,10	0,00%	10	18,34	0,0273	-0,0021	-2,34%	3,150
YBIYL.V	S	YKBNK	27.10.2021	2,50	2	2,40	0,24	0,26	-11,11%	14	-68,12	-0,0073	-0,0030	-1,26%	2,370
YBIYM.V	S	YKBNK	27.10.2021	2,30	2	2,40	0,06	0,07	-14,29%	21	-25,83	-0,0194	-0,0037	-6,09%	2,265
YBIYN.V	S	YKBNK	27.10.2021	2,20	2	2,40	0,02	0,03	-33,33%	30	-12,68	-0,0394	-0,0026	-12,87%	2,185
YBIYO.V	S	YKBNK	27.10.2021	1,90	2	2,40	0,01	0,02	0,00%	0	-1,05	-0,4772	-0,0004	-4,24%	1,890
YBIZA.V	S	YKBNK	30.11.2021	2,70	2	2,40	0,61	0,63	1,61%	6	-74,90	-0,0067	-0,0009	-0,14%	2,385
YBIZB.V	S	YKBNK	30.11.2021	2,50	2	2,40	0,33	0,35	-5,71%	8	-54,60	-0,0092	-0,0018	-0,54%	2,325
YBIZC.V	S	YKBNK	30.11.2021	2,30	2	2,40	0,16	0,17	-5,56%	10	-32,47	-0,0154	-0,0022	-1,36%	2,215
YBIZD.V	S	YKBNK	30.11.2021	2,10	2	2,40	0,08	0,09	-11,11%	11	-17,56	-0,0285	-0,0019	-2,44%	2,055
YBIZE.V	S	YKBNK	31.12.2021	2,50	2	2,40	0,34	0,36	-5,56%	7	-50,83	-0,0098	-0,0010	-0,31%	2,320
YBIZF.V	S	YKBNK	31.12.2021	2,30	2	2,40	0,17	0,18	0,00%	9	-31,41	-0,0159	-0,0013	-0,75%	2,210
YBIZG.V	S	YKBNK	31.12.2021	2,10	2	2,40	0,09	0,10	-10,00%	10	-17,85	-0,0280	-0,0012	-1,34%	2,050
YBIZH.V	S	YKBNK	31.12.2021	1,90	2	2,40	0,06	0,07	0,00%	9	-10,72	-0,0466	-0,0011	-1,82%	1,865



Sembol	Tip	D.Varlık	Vade	Kul.F.	Çarpan	D.V.F.	P.Y. Alis	P.Y. Satıs	% Deg.	Kaldırac	Delta%	Duy.	Teta(TL)	Teta(%)	Basabas
EXIIE.V	A	EUR/USD	27.10.2021	1,18	2	1,1561	0,01	0,02	-50,00%	176	8,45	0,0066	-0,0016	-15,68%	1,181
EXIIF.V	A	EUR/USD	27.10.2021	1,19	2	1,1561	0,01	0,02	0,00%	0	2,67	0,0208	-0,0006	-6,09%	1,191
EXIIG.V	A	EUR/USD	27.10.2021	1,20	2	1,1561	0,01	0,02	0,00%	0	0,66	0,0837	-0,0002	-1,77%	1,201
EXIIH.V	A	EUR/USD	27.10.2021	1,21	2	1,1561	0,01	0,02	0,00%	0	0,13	0,4239	-0,0000	-0,39%	1,211
EXIII.V	A	EUR/USD	30.11.2021	1,18	2	1,1561	0,06	0,07	-22,22%	77	22,29	0,0025	-0,0017	-2,80%	1,184
EXIIJ.V	A	EUR/USD	30.11.2021	1,19	2	1,1561	0,03	0,04	-40,00%	96	13,78	0,0040	-0,0012	-4,09%	1,192
EXIIK.V	A	EUR/USD	30.11.2021	1,20	2	1,1561	0,02	0,03	0,00%	169	8,08	0,0069	-0,0008	-4,18%	1,202
EXIIL.V	A	EUR/USD	30.11.2021	1,21	2	1,1561	0,01	0,02	0,00%	95	4,55	0,0122	-0,0005	-5,39%	1,211
EXIIM.V	A	EUR/USD	31.12.2021	1,16	2	1,1561	0,24	0,25	-7,69%	41	46,72	0,0012	-0,0018	-0,74%	1,174
EXIIN.V	A	EUR/USD	31.12.2021	1,17	2	1,1561	0,17	0,18	-10,53%	45	36,78	0,0015	-0,0017	-0,98%	1,180
EXIIO.V	A	EUR/USD	31.12.2021	1,18	2	1,1561	0,12	0,13	-7,69%	49	28,04	0,0020	-0,0015	-1,25%	1,187
EXIJA.V	A	EUR/USD	31.12.2021	1,19	2	1,1561	0,08	0,09	-11,11%	54	20,70	0,0027	-0,0013	-1,61%	1,195
EXIUA.V	S	EUR/USD	27.10.2021	1,19	2	1,1561	0,61	0,62	5,00%	33	-97,33	-0,0006	-0,0006	-0,10%	1,156
EXIUB.V	S	EUR/USD	27.10.2021	1,18	2	1,1561	0,44	0,45	7,14%	43	-91,55	-0,0006	-0,0016	-0,36%	1,155
EXIUC.V	S	EUR/USD	27.10.2021	1,17	2	1,1561	0,29	0,30	11,11%	56	-78,19	-0,0007	-0,0031	-1,08%	1,153
EXIUD.V	S	EUR/USD	27.10.2021	1,16	2	1,1561	0,16	0,17	6,25%	76	-58,35	-0,0010	-0,0042	-2,65%	1,151
EXIUE.V	S	EUR/USD	30.11.2021	1,19	2	1,1561	0,65	0,66	4,76%	28	-86,22	-0,0006	-0,0012	-0,19%	1,153
EXIUF.V	S	EUR/USD	30.11.2021	1,18	2	1,1561	0,50	0,51	6,25%	32	-77,71	-0,0007	-0,0017	-0,34%	1,152
EXIUG.V	S	EUR/USD	30.11.2021	1,17	2	1,1561	0,36	0,37	8,57%	39	-67,00	-0,0008	-0,0020	-0,57%	1,149
EXIUH.V	S	EUR/USD	30.11.2021	1,16	2	1,1561	0,26	0,27	8,00%	44	-54,41	-0,0010	-0,0023	-0,88%	1,145
EXIUI.V	S	EUR/USD	31.12.2021	1,15	2	1,1561	0,23	0,24	4,35%	39	-43,25	-0,0013	-0,0018	-0,77%	1,137
EXIUJ.V	S	EUR/USD	31.12.2021	1,14	2	1,1561	0,17	0,18	12,50%	42	-34,02	-0,0016	-0,0017	-1,00%	1,130
EXIUK.V	S	EUR/USD	31.12.2021	1,13	2	1,1561	0,12	0,13	8,33%	45	-26,12	-0,0021	-0,0016	-1,30%	1,123
EXIUL.V	S	EUR/USD	31.12.2021	1,12	2	1,1561	0,08	0,09	12,50%	51	-19,61	-0,0028	-0,0014	-1,71%	1,115
UDILJ.V	A	USD/TL	27.10.2021	8,50	2	9,0179	1,18	1,19	7,27%	15	97,23	0,0051	-0,0102	-0,87%	9,095
UDILK.V	A	USD/TL	27.10.2021	8,75	2	9,0179	0,74	0,75	10,45%	21	84,48	0,0059	-0,0135	-1,82%	9,125
UDILL.V	A	USD/TL	27.10.2021	9,00	2	9,0179	0,39	0,40	11,11%	28	60,50	0,0083	-0,0155	-3,97%	9,200
UDILM.V	A	USD/TL	27.10.2021	9,50	2	9,0179	0,08	0,09	28,57%	41	18,14	0,0276	-0,0091	-11,39%	9,545
UDILN.V	A	USD/TL	30.11.2021	8,50	2	9,0179	1,53	1,54	6,21%	11	91,48	0,0055	-0,0100	-0,65%	9,270
UDILO.V	A	USD/TL	30.11.2021	8,75	2	9,0179	1,14	1,15	7,48%	13	80,27	0,0062	-0,0108	-0,95%	9,325
UDIMA.V	A	USD/TL	30.11.2021	9,00	2	9,0179	0,82	0,83	7,79%	15	66,32	0,0075	-0,0111	-1,36%	9,415
UDIMB.V	A	USD/TL	30.11.2021	9,50	2	9,0179	0,41	0,42	7,69%	18	39,89	0,0125	-0,0097	-2,38%	9,710
UDIMC.V	A	USD/TL	31.12.2021	8,75	2	9,0179	1,48	1,49	6,38%	10	79,90	0,0063	-0,0100	-0,68%	9,495





Sembol	Tip	D.Varlık	Vade	Kul.F.	Çarpan	D.V.F.	P.Y. Alis	P.Y. Satis	% Deg.	Kaldirac	Delta%	Duy.	Teta(TL)	Teta(%)	Basabas
UDIMD.V	A	USD/TL	31.12.2021	9,00	2	9,0179	1,15	1,16	7,34%	11	70,02	0,0071	-0,0100	-0,87%	9,580
UDIME.V	A	USD/TL	31.12.2021	9,50	2	9,0179	0,70	0,71	4,48%	13	48,98	0,0102	-0,0093	-1,32%	9,855
UDIMF.V	A	USD/TL	31.12.2021	10,00	2	9,0179	0,44	0,45	4,65%	14	33,19	0,0151	-0,0080	-1,81%	10,225
UDIZF.V	S	USD/TL	27.10.2021	8,50	2	9,0179	0,01	0,03	-33,33%	0	-3,47	-0,1442	-0,0014	-14,00%	8,485
UDIZG.V	S	USD/TL	27.10.2021	8,25	2	9,0179	0,01	0,02	0,00%	0	-0,26	-1,9563	-0,0001	-1,32%	8,240
UDIZH.V	S	USD/TL	27.10.2021	8,00	2	9,0179	0,01	0,02	0,00%	0	-0,01	-41,3112	-0,0000	-0,07%	7,990
UDIZI.V	S	USD/TL	27.10.2021	7,75	2	9,0179	0,01	0,02	0,00%	0	-0,00	-470,7310	-0,0000	-0,01%	7,740
UDIZJ.V	S	USD/TL	30.11.2021	8,50	2	9,0179	0,06	0,07	-22,22%	35	-11,67	-0,0429	-0,0016	-2,74%	8,465
UDIZK.V	S	USD/TL	30.11.2021	8,25	2	9,0179	0,02	0,03	-33,33%	40	-4,42	-0,1132	-0,0008	-4,07%	8,235
UDIZL.V	S	USD/TL	30.11.2021	8,00	2	9,0179	0,01	0,02	0,00%	0	-1,53	-0,3260	-0,0004	-3,59%	7,990
UDIZM.V	S	USD/TL	30.11.2021	7,75	2	9,0179	0,01	0,02	-50,00%	0	-0,61	-0,8210	-0,0002	-1,76%	7,740
UDIQA.V	S	USD/TL	31.12.2021	8,25	2	9,0179	0,10	0,11	-16,67%	21	-11,37	-0,0440	-0,0015	-1,47%	8,195
UDIQB.V	S	USD/TL	31.12.2021	8,00	2	9,0179	0,07	0,08	-25,00%	20	-7,87	-0,0635	-0,0013	-1,85%	7,960
UDIZN.V	S	USD/TL	31.12.2021	8,75	2	9,0179	0,27	0,28	-12,50%	18	-26,21	-0,0191	-0,0019	-0,70%	8,610
UDIZO.V	S	USD/TL	31.12.2021	8,50	2	9,0179	0,16	0,17	-10,53%	19	-17,26	-0,0290	-0,0017	-1,05%	8,415



Sembol	Tip	D.Varlık	Vade	Kul.F.	Çarpan	D.V.F.	P.Y. Alis	P.Y. Satis	% Deg.	Kaldirac	Delta%	Duy.	Teta(TL)	Teta(%)	Basabas
ALIGM.V	A	ALTIN ONS	27.10.2021	1.800	0,01	1.758,65	0,12	0,13	8,33%	42	28,50	3,5090	-0,0082	-6,81%	1.813,000
ALIGN.V	A	ALTIN ONS	27.10.2021	1.850	0,01	1.758,65	0,03	0,05	25,00%	63	10,72	9,3273	-0,0044	-14,75%	1.855,000
ALIGO.V	A	ALTIN ONS	27.10.2021	1.900	0,01	1.758,65	0,01	0,02	-50,00%	0	3,23	31,0028	-0,0017	-17,34%	1.902,000
ALIHA.V	A	ALTIN ONS	27.10.2021	1.950	0,01	1.758,65	0,01	0,02	0,00%	0	0,81	123,5930	-0,0005	-5,28%	1.952,000
ALIH.B.V	A	ALTIN ONS	30.11.2021	1.800	0,01	1.758,65	0,31	0,32	-3,13%	21	37,87	2,6407	-0,0049	-1,58%	1.832,000
ALIH.C.V	A	ALTIN ONS	30.11.2021	1.850	0,01	1.758,65	0,17	0,18	0,00%	25	24,30	4,1148	-0,0041	-2,41%	1.868,000
ALIH.D.V	A	ALTIN ONS	30.11.2021	1.900	0,01	1.758,65	0,09	0,10	0,00%	29	14,90	6,7097	-0,0031	-3,50%	1.910,000
ALIH.E.V	A	ALTIN ONS	30.11.2021	1.950	0,01	1.758,65	0,05	0,06	0,00%	32	9,17	10,9104	-0,0023	-4,69%	1.956,000
ALIH.F.V	A	ALTIN ONS	31.12.2021	1.800	0,01	1.758,65	0,49	0,50	-2,00%	15	41,96	2,3831	-0,0043	-0,88%	1.850,000
ALIH.G.V	A	ALTIN ONS	31.12.2021	1.850	0,01	1.758,65	0,34	0,35	2,94%	17	31,47	3,1772	-0,0040	-1,17%	1.885,000
ALIH.H.V	A	ALTIN ONS	31.12.2021	1.900	0,01	1.758,65	0,23	0,24	4,35%	18	23,05	4,3381	-0,0035	-1,53%	1.924,000
ALIH.I.V	A	ALTIN ONS	31.12.2021	1.950	0,01	1.758,65	0,16	0,17	0,00%	18	16,83	5,9421	-0,0030	-1,88%	1.967,000
ALIS.I.V	S	ALTIN ONS	27.10.2021	1.800	0,01	1.758,65	0,52	0,53	-7,14%	24	-71,50	-1,3986	-0,0076	-1,46%	1.747,000
ALIS.J.V	S	ALTIN ONS	27.10.2021	1.750	0,01	1.758,65	0,23	0,24	-8,00%	34	-44,25	-2,2597	-0,0090	-3,93%	1.726,000
ALIS.K.V	S	ALTIN ONS	27.10.2021	1.700	0,01	1.758,65	0,07	0,08	-11,11%	49	-19,46	-5,1382	-0,0064	-9,10%	1.692,000
ALIS.L.V	S	ALTIN ONS	27.10.2021	1.650	0,01	1.758,65	0,01	0,02	-33,33%	105	-5,99	-16,6853	-0,0027	-27,46%	1.648,000
ALIS.M.V	S	ALTIN ONS	30.11.2021	1.800	0,01	1.758,65	0,69	0,70	-7,89%	16	-62,13	-1,6095	-0,0044	-0,63%	1.730,000
ALIS.N.V	S	ALTIN ONS	30.11.2021	1.750	0,01	1.758,65	0,42	0,43	-6,52%	19	-45,77	-2,1849	-0,0047	-1,11%	1.707,000
ALIS.O.V	S	ALTIN ONS	30.11.2021	1.700	0,01	1.758,65	0,24	0,25	-7,69%	22	-30,49	-3,2802	-0,0043	-1,79%	1.675,000
ALIT.A.V	S	ALTIN ONS	30.11.2021	1.650	0,01	1.758,65	0,13	0,14	-6,67%	25	-18,76	-5,3292	-0,0035	-2,66%	1.636,000
ALIT.B.V	S	ALTIN ONS	31.12.2021	1.800	0,01	1.758,65	0,86	0,87	-2,27%	12	-58,04	-1,7230	-0,0037	-0,43%	1.713,000
ALIT.C.V	S	ALTIN ONS	31.12.2021	1.750	0,01	1.758,65	0,58	0,59	0,00%	14	-46,03	-2,1723	-0,0038	-0,65%	1.691,000
ALIT.D.V	S	ALTIN ONS	31.12.2021	1.700	0,01	1.758,65	0,37	0,38	-7,69%	16	-34,12	-2,9305	-0,0036	-0,96%	1.662,000
ALIT.E.V	S	ALTIN ONS	31.12.2021	1.650	0,01	1.758,65	0,23	0,24	-11,54%	18	-23,90	-4,1839	-0,0031	-1,35%	1.626,000

Sembol	Tip	D.Varlık	Vade	Kul.F.	Çarpan	D.V.F.	P.Y. Alis	P.Y. Satis	% Deg.	Kaldirac	Delta%	Duy.	Teta(TL)	Teta(%)	Basabas
PBIIM.V	A	BRENT DEC 21	26.10.2021	75	0,05	-	4,03	4,06	-3,62%	9	92,32	0,0240	-0,0144	-0,36%	84,003
PBIIN.V	A	BRENT DEC 21	26.10.2021	80	0,05	-	2,14	2,17	-3,64%	13	72,08	0,0308	-0,0342	-1,60%	84,812
PBIIO.V	A	BRENT DEC 21	26.10.2021	85	0,05	-	0,88	0,90	-6,32%	19	41,22	0,0538	-0,0402	-4,57%	86,996
PBIJA.V	A	BRENT DEC 21	26.10.2021	90	0,05	-	0,29	0,30	-9,09%	25	17,33	0,1279	-0,0269	-9,29%	90,665
PBIJB.V	A	BRENT JAN 22	25.11.2021	70	0,05	-	6,09	6,12	-0,98%	6	91,40	0,0243	-0,0090	-0,15%	83,571
PBIJC.V	A	BRENT JAN 22	25.11.2021	75	0,05	-	4,15	4,18	-7,17%	7	81,38	0,0273	-0,0146	-0,35%	84,269
PBIJD.V	A	BRENT JAN 22	25.11.2021	80	0,05	-	2,59	2,61	-11,66%	9	65,16	0,0340	-0,0199	-0,77%	85,788
PBIJE.V	A	BRENT JAN 22	25.11.2021	85	0,05	-	1,52	1,54	-2,56%	11	46,47	0,0477	-0,0219	-1,44%	88,415
PBIJF.V	A	BRENT FEB 22	23.12.2021	85	0,05	-	2,21	2,23	-3,07%	8	49,50	0,0448	-0,0194	-0,88%	89,945
PBIJG.V	A	BRENT FEB 22	23.12.2021	90	0,05	-	1,48	1,49	-1,97%	8	37,69	0,0588	-0,0187	-1,27%	93,304
PBIJH.V	A	BRENT FEB 22	23.12.2021	95	0,05	-	1,01	1,02	-3,81%	9	28,07	0,0790	-0,0170	-1,69%	97,262
PBIJI.V	A	BRENT FEB 22	23.12.2021	100	0,05	-	0,71	0,72	-2,70%	10	21,05	0,1054	-0,0152	-2,14%	101,597
PBIUI.V	S	BRENT DEC 21	26.10.2021	70	0,05	-	0,01	0,04	-25,00%	50	-1,33	-1,6734	-0,0034	-34,13%	69,911
PBIUJ.V	S	BRENT DEC 21	26.10.2021	65	0,05	-	0,01	0,02	100,00%	0	-0,17	-13,0120	-0,0006	-5,54%	64,956
PBIUK.V	S	BRENT DEC 21	26.10.2021	60	0,05	-	0,01	0,02	-50,00%	0	-0,02	-121,8515	-0,0001	-0,71%	59,956
PBIUL.V	S	BRENT DEC 21	26.10.2021	55	0,05	-	0,01	0,02	-50,00%	0	-0,00	-1.118,3451	-0,0000	-0,09%	54,956
PBIUM.V	S	BRENT JAN 22	25.11.2021	70	0,05	-	0,22	0,24	4,35%	15	-8,60	-0,2579	-0,0090	-4,08%	69,468
PBIUN.V	S	BRENT JAN 22	25.11.2021	65	0,05	-	0,09	0,10	0,00%	17	-3,68	-0,6033	-0,0049	-5,46%	64,778
PBIUO.V	S	BRENT JAN 22	25.11.2021	60	0,05	-	0,03	0,04	0,00%	18	-1,47	-1,5053	-0,0024	-8,15%	59,911
PBIVA.V	S	BRENT JAN 22	25.11.2021	55	0,05	-	0,01	0,03	50,00%	22	-0,58	-3,8180	-0,0012	-11,69%	54,933
PBIVB.V	S	BRENT FEB 22	23.12.2021	85	0,05	-	3,47	3,49	1,15%	6	-50,48	-0,0439	-0,0195	-0,56%	77,261
PBIVC.V	S	BRENT FEB 22	23.12.2021	80	0,05	-	2,27	2,29	1,33%	7	-37,75	-0,0587	-0,0187	-0,82%	74,922
PBIVD.V	S	BRENT FEB 22	23.12.2021	70	0,05	-	0,86	0,87	0,00%	8	-16,99	-0,1306	-0,0135	-1,57%	68,071
PBIVE.V	S	BRENT FEB 22	23.12.2021	65	0,05	-	0,51	0,52	0,00%	9	-10,58	-0,2096	-0,0104	-2,04%	63,847

Sembol	Tip	D.Varlık	Vade	Kul.F.	Çarpan	D.V.F.	P.Y. Alis	P.Y. Satis	% Deg.	Kaldirac	Delta%	Duy.	Teta(TL)	Teta(%)	Basabas
AGIJK.V	A	GÜMÜS ONS	27.10.2021	26,00	0,05	22,59	0,01	0,03	-50,00%	0	1,98	1,1192	-0,0010	-10,35%	26,067
AGIJL.V	A	GÜMÜS ONS	27.10.2021	27,00	0,05	22,59	0,01	0,02	0,00%	0	0,55	3,9985	-0,0003	-3,39%	27,044
AGIJM.V	A	GÜMÜS ONS	27.10.2021	28,00	0,05	22,59	0,01	0,02	0,00%	0	0,15	14,3268	-0,0001	-1,07%	28,044
AGIJN.V	A	GÜMÜS ONS	27.10.2021	30,00	0,05	22,59	0,01	0,02	-50,00%	0	0,01	154,5038	-0,0000	-0,12%	30,044
AGIJO.V	A	GÜMÜS ONS	30.11.2021	24,00	0,05	22,59	0,21	0,24	-4,17%	15	31,16	0,0712	-0,0041	-1,95%	24,532
AGIKA.V	A	GÜMÜS ONS	30.11.2021	25,00	0,05	22,59	0,12	0,14	-6,67%	17	20,21	0,1097	-0,0033	-2,78%	25,310
AGIKB.V	A	GÜMÜS ONS	30.11.2021	26,00	0,05	22,59	0,07	0,08	-12,50%	19	13,08	0,1695	-0,0026	-3,75%	26,177
AGIKC.V	A	GÜMÜS ONS	30.11.2021	27,00	0,05	22,59	0,04	0,05	-16,67%	22	8,66	0,2560	-0,0020	-5,11%	27,111
AGIKD.V	A	GÜMÜS ONS	31.12.2021	22,00	0,05	22,59	0,76	0,79	-3,75%	8	59,75	0,0371	-0,0038	-0,51%	23,752
AGIKE.V	A	GÜMÜS ONS	31.12.2021	23,00	0,05	22,59	0,55	0,58	-8,20%	9	48,51	0,0457	-0,0040	-0,73%	24,286
AGIKF.V	A	GÜMÜS ONS	31.12.2021	24,00	0,05	22,59	0,39	0,41	-2,38%	10	38,24	0,0580	-0,0039	-1,00%	24,909
AGIKG.V	A	GÜMÜS ONS	31.12.2021	25,00	0,05	22,59	0,29	0,31	-12,12%	11	29,68	0,0747	-0,0036	-1,25%	25,687
AGIVF.V	S	GÜMÜS ONS	27.10.2021	26,00	0,05	22,59	1,54	1,59	4,58%	6	-97,99	-0,0226	-0,0011	-0,07%	22,474
AGIVH.V	S	GÜMÜS ONS	27.10.2021	25,00	0,05	22,59	1,10	1,15	-2,54%	9	-93,42	-0,0237	-0,0028	-0,25%	22,450
AGIVI.V	S	GÜMÜS ONS	27.10.2021	24,00	0,05	22,59	0,70	0,74	-2,63%	12	-81,44	-0,0272	-0,0060	-0,85%	22,359
AGIVJ.V	S	GÜMÜS ONS	27.10.2021	22,00	0,05	22,59	0,16	0,18	0,00%	21	-33,68	-0,0658	-0,0085	-5,34%	21,601
AGIVK.V	S	GÜMÜS ONS	30.11.2021	25,00	0,05	22,59	1,21	1,25	-1,57%	7	-79,70	-0,0278	-0,0034	-0,28%	22,228
AGIVL.V	S	GÜMÜS ONS	30.11.2021	24,00	0,05	22,59	0,85	0,89	3,53%	8	-68,84	-0,0322	-0,0041	-0,48%	22,026
AGIVM.V	S	GÜMÜS ONS	30.11.2021	23,00	0,05	22,59	0,55	0,58	5,45%	10	-54,30	-0,0408	-0,0046	-0,84%	21,714
AGIVN.V	S	GÜMÜS ONS	30.11.2021	22,00	0,05	22,59	0,33	0,35	0,00%	12	-38,72	-0,0573	-0,0046	-1,39%	21,224
AGIVO.V	S	GÜMÜS ONS	31.12.2021	22,00	0,05	22,59	0,49	0,51	2,04%	8	-40,25	-0,0551	-0,0038	-0,78%	20,869
AGIYA.V	S	GÜMÜS ONS	31.12.2021	21,00	0,05	22,59	0,31	0,33	0,00%	10	-29,32	-0,0756	-0,0034	-1,11%	20,268
AGIYB.V	S	GÜMÜS ONS	31.12.2021	20,00	0,05	22,59	0,19	0,20	0,00%	11	-20,00	-0,1109	-0,0028	-1,50%	19,556
AGIYC.V	S	GÜMÜS ONS	31.12.2021	19,00	0,05	22,59	0,11	0,12	0,00%	12	-12,95	-0,1713	-0,0022	-2,02%	18,734



Sembol	Tip	D.Varlık	Vade	Kul.F.	Çarpan	D.V.F.	P.Y. Alis	P.Y. Satis	% Deg.	Kaldirac	Delta%	Duy.	Teta(TL)	Teta(%)	Basabas
DAIHK.V	A	DAX	27.10.2021	15.500	0,0002	-	0,26	0,27	-22,86%	36	28,31	16,9350	-0,0171	-6,59%	15.629,468
DAIHL.V	A	DAX	27.10.2021	16.000	0,0002	-	0,05	0,07	-25,00%	53	8,45	56,7681	-0,0069	-13,77%	16.033,566
DAIHM.V	A	DAX	27.10.2021	16.500	0,0002	-	0,01	0,02	-50,00%	0	1,05	457,8318	-0,0011	-10,53%	16.509,590
DAIHN.V	A	DAX	27.10.2021	17.000	0,0002	-	0,01	0,02	0,00%	0	0,07	6.717,5804	-0,0001	-0,83%	17.009,590
DAIHO.V	A	DAX	30.11.2021	16.000	0,0002	-	0,27	0,28	-17,65%	25	21,45	22,3573	-0,0068	-2,53%	16.134,263
DAIIA.V	A	DAX	30.11.2021	16.500	0,0002	-	0,08	0,09	-18,18%	35	9,00	53,2617	-0,0034	-4,30%	16.543,156
DAIIB.V	A	DAX	30.11.2021	17.000	0,0002	-	0,02	0,03	-25,00%	49	3,11	154,3625	-0,0014	-7,06%	17.014,385
DAIIC.V	A	DAX	30.11.2021	17.500	0,0002	-	0,01	0,03	-33,33%	0	1,25	382,7823	-0,0007	-6,71%	17.514,385
DAIID.V	A	DAX	31.12.2021	15.000	0,0002	-	1,52	1,54	-7,78%	11	53,75	8,9218	-0,0090	-0,59%	15.738,446
DAIIE.V	A	DAX	31.12.2021	15.500	0,0002	-	0,91	0,93	-7,92%	14	41,00	11,6950	-0,0078	-0,86%	15.945,945
DAIIF.V	A	DAX	31.12.2021	16.000	0,0002	-	0,46	0,47	-11,32%	19	27,04	17,7335	-0,0060	-1,30%	16.225,370
DAIIG.V	A	DAX	31.12.2021	16.500	0,0002	-	0,22	0,23	-14,81%	24	15,80	30,3471	-0,0041	-1,87%	16.610,287
DAITG.V	S	DAX	27.10.2021	15.500	0,0002	-	1,14	1,16	15,84%	19	-71,69	-6,6891	-0,0171	-1,50%	14.943,768
DAITH.V	S	DAX	27.10.2021	15.000	0,0002	-	0,58	0,60	13,46%	24	-45,79	-10,4723	-0,0224	-3,87%	14.712,294
DAITI.V	S	DAX	27.10.2021	14.500	0,0002	-	0,26	0,27	17,39%	29	-24,70	-19,4167	-0,0194	-7,47%	14.370,532
DAITJ.V	S	DAX	27.10.2021	14.000	0,0002	-	0,11	0,12	9,09%	34	-11,79	-40,6579	-0,0130	-11,86%	13.942,459
DAITK.V	S	DAX	30.11.2021	15.500	0,0002	-	1,53	1,55	8,45%	12	-62,07	-7,7258	-0,0101	-0,66%	14.756,759
DAITL.V	S	DAX	30.11.2021	15.000	0,0002	-	1,06	1,08	11,88%	13	-46,35	-10,3464	-0,0117	-1,11%	14.482,129
DAITM.V	S	DAX	30.11.2021	14.500	0,0002	-	0,73	0,74	10,45%	14	-33,45	-14,3334	-0,0119	-1,62%	14.145,162
DAITN.V	S	DAX	30.11.2021	14.000	0,0002	-	0,50	0,51	6,38%	15	-23,73	-20,2029	-0,0110	-2,21%	13.755,450
DAITO.V	S	DAX	31.12.2021	15.000	0,0002	-	1,35	1,37	10,08%	11	-46,25	-10,3668	-0,0090	-0,66%	14.343,071
DAIUA.V	S	DAX	31.12.2021	14.500	0,0002	-	1,02	1,03	8,08%	11	-35,77	-13,4064	-0,0093	-0,91%	14.006,104
DAIUB.V	S	DAX	31.12.2021	14.000	0,0002	-	0,78	0,79	4,00%	11	-27,51	-17,4316	-0,0091	-1,17%	13.621,187
DAIUC.V	S	DAX	31.12.2021	13.500	0,0002	-	0,59	0,60	8,62%	11	-21,06	-22,7652	-0,0085	-1,45%	13.212,294



Sembol	Tip	D.Varlık	Vade	Kul.F.	Çarpan	D.V.F.	P.Y. Alis	P.Y. Satis	% Deg.	Kaldirac	Delta%	Duy.	Teta(TL)	Teta(%)	Basabas
CTIBG.V	A	PAMUK	18.11.2021	15,00	1	-	7,30	7,32	0,00%	3	99,97	0,0100	-0,0000	-0,00%	22,320
CTIBH.V	A	PAMUK	18.11.2021	16,00	1	-	6,31	6,33	0,00%	4	99,22	0,0101	-0,0009	-0,01%	22,330
CTIBI.V	A	PAMUK	18.11.2021	17,00	1	-	5,34	5,36	17,56%	4	97,24	0,0103	-0,0027	-0,05%	22,360
CTIBJ.V	A	PAMUK	18.11.2021	18,00	1	-	4,40	4,42	13,08%	5	93,52	0,0107	-0,0055	-0,13%	22,420
CTIBK.V	A	PAMUK	18.02.2022	22,00	1	-	3,30	3,32	6,77%	4	58,93	0,0170	-0,0134	-0,41%	25,320
CTIBL.V	A	PAMUK	18.02.2022	24,00	1	-	2,57	2,58	10,13%	4	50,29	0,0199	-0,0137	-0,53%	26,580
CTIBM.V	A	PAMUK	18.02.2022	26,00	1	-	2,05	2,06	6,84%	4	42,77	0,0234	-0,0138	-0,67%	28,060
CTIBN.V	A	PAMUK	18.02.2022	28,00	1	-	1,62	1,63	8,67%	4	36,02	0,0278	-0,0132	-0,82%	29,630
CTISV.V	S	PAMUK	18.11.2021	15,00	1	-	0,01	0,03	0,00%	0	-0,03	-29,6998	-0,0000	-0,41%	14,970
CTISY.V	S	PAMUK	18.11.2021	14,00	1	-	0,01	0,02	0,00%	0	-0,01	-69,5226	-0,0000	-0,20%	13,980
CTISZ.V	S	PAMUK	18.11.2021	13,00	1	-	0,01	0,02	0,00%	0	-0,00	-2.396x10+4	-0,0000	-0,00%	12,980
CTITP.V	S	PAMUK	18.11.2021	12,00	1	-	0,01	0,02	-50,00%	0	-0,00	-2.496x10+6	-0,0000	-0,00%	11,980
CTITR.V	S	PAMUK	18.02.2022	22,00	1	-	4,28	4,29	-4,24%	2	-39,71	-0,0252	-0,0159	-0,37%	17,710
CTITS.V	S	PAMUK	18.02.2022	20,00	1	-	3,03	3,04	-5,86%	3	-32,27	-0,0310	-0,0143	-0,47%	16,960
CTITT.V	S	PAMUK	18.02.2022	18,00	1	-	1,52	1,53	-10,18%	4	-22,88	-0,0437	-0,0100	-0,66%	16,470
CTITU.V	S	PAMUK	18.02.2022	16,00	1	-	0,45	0,46	-16,98%	6	-10,63	-0,0940	-0,0047	-1,05%	15,540





Sembol	Tip	D.Varlık	Vade	Kul.F.	Çarpan	D.V.F.	P.Y. Alis	P.Y. Satis	% Deg.	Kaldirac	Delta%	Duy.	Teta(TL)	Teta(%)	Basabas
DJIAM.V	A	DJI	27.10.2021	34.000,00	0,00005	-	0,34	0,35	-36,54%	27	52,75	42,0456	-0,0098	-2,89%	34.776,234
DJIAN.V	A	DJI	27.10.2021	35.000,00	0,00005	-	0,15	0,16	-40,74%	35	29,90	74,1840	-0,0088	-5,83%	35.354,850
DJIAO.V	A	DJI	27.10.2021	36.000,00	0,00005	-	0,04	0,05	-62,50%	58	11,18	198,3564	-0,0043	-10,71%	36.110,891
DJIBA.V	A	DJI	27.10.2021	37.000,00	0,00005	-	0,01	0,02	-50,00%	0	3,33	665,6358	-0,0016	-16,17%	37.044,356
DJIBB.V	A	DJI	30.11.2021	35.000,00	0,00005	-	0,35	0,36	-28,26%	19	38,75	57,2359	-0,0049	-1,41%	35.798,412
DJIBC.V	A	DJI	30.11.2021	36.000,00	0,00005	-	0,18	0,19	-20,83%	24	24,77	89,5463	-0,0038	-2,10%	36.421,384
DJIBD.V	A	DJI	30.11.2021	37.000,00	0,00005	-	0,08	0,09	-27,27%	31	13,87	159,8530	-0,0025	-3,17%	37.199,603
DJIBE.V	A	DJI	30.11.2021	38.000,00	0,00005	-	0,03	0,04	-57,14%	37	7,14	310,5343	-0,0015	-5,14%	38.088,712
DJIBF.V	A	DJI	31.12.2021	35.000,00	0,00005	-	0,48	0,49	-18,33%	14	41,77	53,0916	-0,0039	-0,81%	36.086,728
DJIBG.V	A	DJI	31.12.2021	36.000,00	0,00005	-	0,28	0,29	-18,75%	18	29,71	74,6602	-0,0032	-1,13%	36.643,165
DJIBH.V	A	DJI	31.12.2021	37.000,00	0,00005	-	0,15	0,16	-21,05%	22	19,61	113,0717	-0,0024	-1,62%	37.354,850
DJIBI.V	A	DJI	31.12.2021	38.000,00	0,00005	-	0,09	0,10	-30,77%	25	12,82	173,0186	-0,0019	-2,06%	38.221,781
DJIRU.V	S	DJI	27.10.2021	34.000,00	0,00005	-	0,25	0,26	44,44%	26	-47,29	-46,8965	-0,0103	-4,14%	33.423,369
DJIRV.V	S	DJI	27.10.2021	33.000,00	0,00005	-	0,12	0,13	50,00%	30	-27,03	-82,0558	-0,0094	-7,81%	32.711,685
DJIRY.V	S	DJI	27.10.2021	32.000,00	0,00005	-	0,05	0,06	50,00%	36	-14,09	-157,3480	-0,0069	-13,71%	31.866,931
DJIRZ.V	S	DJI	27.10.2021	31.000,00	0,00005	-	0,02	0,03	0,00%	36	-6,99	-317,0955	-0,0044	-22,07%	30.933,466
DJISP.V	S	DJI	30.11.2021	35.000,00	0,00005	-	0,70	0,71	28,57%	13	-61,31	-36,1709	-0,0049	-0,70%	33.425,354
DJISR.V	S	DJI	30.11.2021	34.000,00	0,00005	-	0,48	0,49	28,21%	14	-47,21	-46,9731	-0,0055	-1,14%	32.913,272
DJISS.V	S	DJI	30.11.2021	33.000,00	0,00005	-	0,33	0,34	30,77%	15	-34,88	-63,5764	-0,0055	-1,66%	32.245,944
DJISU.V	S	DJI	30.11.2021	32.000,00	0,00005	-	0,22	0,23	15,00%	16	-25,06	-88,5134	-0,0051	-2,30%	31.489,903
DJISV.V	S	DJI	31.12.2021	35.000,00	0,00005	-	0,83	0,84	10,81%	10	-58,23	-38,0892	-0,0039	-0,47%	33.137,039
DJISY.V	S	DJI	31.12.2021	34.000,00	0,00005	-	0,62	0,63	14,29%	11	-46,98	-47,2101	-0,0042	-0,68%	32.602,779
DJISZ.V	S	DJI	31.12.2021	33.000,00	0,00005	-	0,48	0,49	13,64%	11	-37,23	-59,5680	-0,0044	-0,92%	31.913,272
DJITP.V	S	DJI	31.12.2021	32.000,00	0,00005	-	0,38	0,39	14,29%	11	-29,47	-75,2543	-0,0044	-1,16%	31.135,054



Sembol	Tip	D.Varlık	Vade	Kul.F.	Çarpan	D.V.F.	P.Y. Alis	P.Y. Satis	% Deg.	Kaldirac	Delta%	Duy.	Teta(TL)	Teta(%)	Basabas
SPIAM.V	A	SP500	27.10.2021	4.300,00	0,0005	-	0,42	0,43	-27,87%	27	54,12	4,0979	-0,0121	-2,88%	4.395,366
SPIAN.V	A	SP500	27.10.2021	4.400,00	0,0005	-	0,19	0,20	-44,12%	38	32,89	6,7438	-0,0099	-5,20%	4.444,356
SPIAO.V	A	SP500	27.10.2021	4.500,00	0,0005	-	0,05	0,06	-53,85%	67	13,69	16,2024	-0,0053	-10,62%	4.513,307
SPIBA.V	A	SP500	27.10.2021	4.600,00	0,0005	-	0,01	0,02	-66,67%	0	3,43	64,6563	-0,0016	-16,39%	4.604,436
SPIBB.V	A	SP500	30.11.2021	4.500,00	0,0005	-	0,31	0,32	-26,19%	21	31,31	7,0829	-0,0055	-1,78%	4.570,970
SPIBC.V	A	SP500	30.11.2021	4.600,00	0,0005	-	0,16	0,17	-41,67%	28	19,86	11,1651	-0,0040	-2,48%	4.637,703
SPIBD.V	A	SP500	30.11.2021	4.700,00	0,0005	-	0,06	0,07	-33,33%	34	10,45	21,2187	-0,0024	-3,92%	4.715,525
SPIBE.V	A	SP500	30.11.2021	4.800,00	0,0005	-	0,02	0,03	0,00%	46	4,70	47,1523	-0,0012	-5,98%	4.806,653
SPIBF.V	A	SP500	31.12.2021	4.400,00	0,0005	-	0,67	0,68	-17,07%	14	44,95	4,9335	-0,0050	-0,75%	4.550,811
SPIBG.V	A	SP500	31.12.2021	4.500,00	0,0005	-	0,43	0,44	-22,81%	17	35,03	6,3308	-0,0043	-1,00%	4.597,584
SPIBH.V	A	SP500	31.12.2021	4.600,00	0,0005	-	0,25	0,26	-20,00%	20	24,95	8,8907	-0,0034	-1,35%	4.657,663
SPIBI.V	A	SP500	31.12.2021	4.700,00	0,0005	-	0,14	0,15	-23,53%	25	16,53	13,4147	-0,0025	-1,80%	4.733,267
SPIRU.V	S	SP500	27.10.2021	4.300,00	0,0005	-	0,29	0,30	57,89%	28	-45,88	-4,8340	-0,0121	-4,17%	4.233,466
SPIRV.V	S	SP500	27.10.2021	4.200,00	0,0005	-	0,16	0,17	72,73%	31	-28,60	-7,7533	-0,0113	-7,04%	4.162,297
SPIRY.V	S	SP500	27.10.2021	4.100,00	0,0005	-	0,08	0,09	50,00%	36	-16,72	-13,2663	-0,0089	-11,13%	4.080,040
SPIRZ.V	S	SP500	27.10.2021	4.000,00	0,0005	-	0,04	0,05	33,33%	36	-9,22	-24,0451	-0,0062	-15,52%	3.988,911
SPISP.V	S	SP500	30.11.2021	4.500,00	0,0005	-	1,07	1,08	24,72%	12	-68,59	-3,2332	-0,0055	-0,52%	4.260,476
SPISR.V	S	SP500	30.11.2021	4.400,00	0,0005	-	0,83	0,84	23,88%	13	-56,99	-3,8917	-0,0067	-0,80%	4.213,704
SPISS.V	S	SP500	30.11.2021	4.300,00	0,0005	-	0,64	0,65	23,08%	14	-46,26	-4,7944	-0,0073	-1,14%	4.155,842
SPIST.V	S	SP500	30.11.2021	4.200,00	0,0005	-	0,49	0,50	22,50%	14	-36,93	-6,0050	-0,0074	-1,51%	4.089,109
SPISU.V	S	SP500	31.12.2021	4.400,00	0,0005	-	0,98	0,99	21,43%	11	-54,96	-4,0350	-0,0051	-0,52%	4.180,437
SPISV.V	S	SP500	31.12.2021	4.300,00	0,0005	-	0,81	0,82	9,46%	11	-46,19	-4,8018	-0,0055	-0,68%	4.118,139
SPISY.V	S	SP500	31.12.2021	4.200,00	0,0005	-	0,67	0,68	19,30%	11	-38,65	-5,7383	-0,0058	-0,86%	4.049,189
SPISZ.V	S	SP500	31.12.2021	4.100,00	0,0005	-	0,56	0,57	11,54%	11	-32,27	-6,8727	-0,0058	-1,03%	3.973,585

Sembol	Tip	D.Varlık	Vade	Kul.F.	Çarpan		D.V.F.	P.Y. Alis	P.Y. Satis	% Deg.		Kaldirac	Delta%	Duy.	Teta(TL)	Teta(%)	Basabas
--------	-----	----------	------	--------	--------	--	--------	-----------	------------	--------	--	----------	--------	------	----------	---------	---------

## Teknik Bilgi

**Delta:** Dayanak varlıktaki 1 TL'lik fiyat değişimine karşılık varantın fiyatının kaç TL değişeceğini gösterir.

OZİAA alım varantının deltası 0,4293 olsun. BIST-30 Endeksi'nin 1.000 puan yükselmesi durumunda, çarpan 1/5000 olduğundan, varantın fiyatı 0,0859 TL yani yaklaşık 8 kuruş artacaktır.

Satım varantlarında ise dayanak varlık yükseldiğinde varant değer kaybedeceğinden satım varantlarının deltası -1 ve 0 arasındadır.

Deltası -0,5486 olan OZİPP varantı BIST-30 endeksi 1.000 puan düştüğünde, çarpan 1/5000 olduğundan, yaklaşık 11 kuruş değer kazanacakken, BIST-30 endeksinin 1.000 puan yükselmesi durumunda 11 Kuruş değer kaybedecektir.

**Duyarlılık:** Varant fiyatının 1 kuruş değişmesi için dayanak varlık fiyatının maksimum ne kadar değişmesi gerektiğini gösterir.

IZİAA alım varantının duyarlılığının 2,3 , fiyatının 0,30 TL olduğunu düşünelim. BIST 30 endeksi maksimum 2,3 puan yükselince, varant fiyatı 0,31 TL olacaktır.

**Teta (Zaman Değeri Kaybı):** Varantın vadesinin dolmasına bir gün daha yaklaşıldığında, diğer tüm değişkenler sabitken, varant fiyatının ne kadar düşeceğini gösterir. Alım ve satım varantları için negatif değerdedir.

IZİAA varantının tetası -0,01059 olsun. Vadesinin dolmasına bir gün daha yaklaşıncı varant yaklaşık 1 Kuruş değer kaybedecektir. Sabit değerdir, vadeye yaklaşıncı değer kaybı hızlanacaktır.

**Uyarı:** Varant hesaplamalarında teta değeri 365 gün üzerinden yapılmaktadır. Bu nedenle tatil günlerinde de teta kaybı yaşanır.

**Etkin Kaldıraç (Effective Gearing):** Dayanak varlıktaki %1'lik bir değişime karşılık varantın fiyatındaki yüzdesel değişimi gösterir.

OZİAA alım varantının etkin ayarlaması 13,75 olsun. BIST-30 Endeksi'nin %1'lik getiri sağlaması neticesinde, varantın fiyatı yaklaşık %13,75 artacaktır. BIST-30 endeksinin %1 değer kaybetmesi sonucunda ise; varantın fiyatı yaklaşık %13,75 azalacaktır.

OZİPP satım varantının etkin ayarlaması 7,49 olsun. BIST-30 Endeksi'nin %1 düşmesi sonucunda varantın fiyatı yaklaşık %7,49 artacaktır. BIST-30 Endeksi'nin %1'lik getiri sağlaması sonucunda varant fiyatı yaklaşık %7,49 değer kaybedecektir.

**Vega:** Dayanak varlığın örtük oynaklığındaki %1 'lik değişime karşılık varantın fiyatındaki değişimi gösterir. Örtük oynaklıktaki artış hem alım hem de satım varantlarının değerini arttıracaktır.

OZİAA varantının vegası 0,1894, OZİPP varantının vegası 0,2106 olsun. Örtük oynaklıktaki %1'lik artış OZİAA varantının değerini yaklaşık 19 Kuruş, OZİPP varantının değerini ise yaklaşık 21 Kuruş arttıracaktır.

**Örtük Oynaklık (Implied Volatility):** Varantın cari piyasada gördüğü işlemlere göre hesaplanan oynaklık değeridir.

Tarihsel oynaklıkla karıştırılmaması gerekir. Örnek olarak VİOP-30 Endeks Sözleşmesi'nin ilgili vadede piyasada işlem gören değeriyle, BIST-30 Endeks değerinin o vadedeki vadeli teorik değerinin çoğu zaman birbirinden farklı olması gibi düşünülebilir.

**Baş-Baş Noktası (Break-Even Point):** Vade sonuna kadar varantın elde tutulduğu durumda yatırımcının kara geçeceği seviyeyi gösterir. Varant fiyatıyla kullanım fiyatının toplanmasıyla elde edilir.





**Karda/Zararda:** Dayanak varlığın spot fiyatının varantın kullanım fiyatından yüzdesel olarak ne kadar uzakta olduğunu gösterir.

**Bu içeriğe ilişkin tüm telif hakları İş Yatırım Menkul Değerler A.Ş.'ye aittir. Bu içerik, açık iznimiz olmaksızın başkaları tarafından herhangi bir amaçla, kısmen veya tamamen çoğaltılamaz, dağıtılamaz, yayımlanamaz veya değiştirilemez.**

**UYARI** Burada yer alan bilgiler İş Yatırım Menkul Değerler A.Ş. tarafından bilgilendirme amacı ile hazırlanmıştır. Yatırım bilgi, yorum ve tavsiyeleri yatırım danışmanlığı kapsamında değildir. Yatırım danışmanlığı hizmeti; aracı kurumlar, portföy yönetim şirketleri, mevduat kabul etmeyen bankalar ile müşteri arasında imzalanacak yatırım danışmanlığı sözleşmesi çerçevesinde sunulmaktadır. Burada yer alan yorum ve tavsiyeler, yorum ve tavsiyede bulunanların kişisel görüşlerine dayanmaktadır. Herhangi bir yatırım aracının alım-satım önerisi ya da getiri vaadi olarak yorumlanmamalıdır. Bu görüşler mali durumunuz ile risk ve getiri tercihlerinize uygun olmayabilir. Bu nedenle, sadece burada yer alan bilgilere dayanarak yatırım kararı verilmesi beklentilerinize uygun sonuçlar doğurmayabilir.

## Varant Risk Grupları Ne İfade Eder?

Yatırımcılarımızın varant seçimlerini kolaylaştırmak için varantları 4 ana gruba ayırdık. Bu gruplar:

-  **Yüksek riskli**
-  **Riskli ve gün içi alım-satım için uygun**
-  **Beklentiler dahilinde yatırım yapılabilir**
-  **Düşük kaldıraçlı, yatırım yapılabilir**

## Varantları 2 kriter gözeterek 4 gruba ayırdık.

**Kriter 1:** Vadeye kalan günü 15'den kısa olan varantlar delta değeri ne olursa olsun **kırmızı sembol** "Yüksek riskli" grubunda yer alır.

**Kriter 2:** Vadesi 15'den uzun olan ve Deltası

\* %10'da küçük varantlar **kırmızı sembole** "Yüksek riskli varantlar"

\* %10 ile %30 arasında olan varantlar **sarı sembole** "Riskli ve gün içi alım-satım için uygun varantlar"

\*%30 ile %60 arasında olan varantlar **yeşil sembole** "Beklentiler dahilinde yatırım yapılabilir varantlar"

\* %60 ile %100 arasında olan varantlar **gri sembole** "Düşük Kaldıraçlı, yatırım yapılabilir varantlar"

olarak gruplanır