



| Sembol | Tip | D.Varlık | Vade | Kul.F. | Çarpan | D.V.F. | P.Y. Alis | P.Y. Satis | % Deg. | Kaldirac | Delta% | Duy. | Teta(TL) | Teta(%) | Basabas |
|---------|-----|----------|------------|--------|--------|--------|-----------|------------|---------|----------|--------|--------|----------|---------|---------|
| IZILI.V | A | XU030 | 30.09.2021 | 1.800 | 0,01 | 1.514 | 0,01 | 0,02 | 0,00% | 0 | 0,65 | 152,95 | -0,0007 | -6,63% | 1.802 |
| IZILJ.V | A | XU030 | 30.09.2021 | 1.750 | 0,01 | 1.514 | 0,01 | 0,02 | 0,00% | 0 | 1,52 | 65,90 | -0,0014 | -13,65% | 1.752 |
| IZILK.V | A | XU030 | 30.09.2021 | 1.700 | 0,01 | 1.514 | 0,01 | 0,02 | -50,00% | 54 | 3,55 | 28,15 | -0,0028 | -27,51% | 1.702 |
| IZILL.V | A | XU030 | 30.09.2021 | 1.650 | 0,01 | 1.514 | 0,03 | 0,04 | 0,00% | 42 | 8,32 | 12,02 | -0,0053 | -17,78% | 1.654 |
| IZILM.V | A | XU030 | 30.09.2021 | 1.600 | 0,01 | 1.514 | 0,09 | 0,10 | -18,18% | 35 | 18,48 | 5,41 | -0,0093 | -10,29% | 1.610 |
| IZILN.V | A | XU030 | 30.09.2021 | 1.550 | 0,01 | 1.514 | 0,21 | 0,22 | -12,50% | 28 | 36,31 | 2,75 | -0,0132 | -6,27% | 1.572 |
| IZILO.V | A | XU030 | 27.10.2021 | 1.800 | 0,01 | 1.514 | 0,07 | 0,08 | -12,50% | 23 | 8,91 | 11,22 | -0,0036 | -5,16% | 1.808 |
| IZIMA.V | A | XU030 | 27.10.2021 | 1.750 | 0,01 | 1.514 | 0,10 | 0,11 | 0,00% | 21 | 12,41 | 8,06 | -0,0044 | -4,42% | 1.761 |
| IZIMB.V | A | XU030 | 27.10.2021 | 1.700 | 0,01 | 1.514 | 0,14 | 0,15 | 0,00% | 19 | 17,56 | 5,69 | -0,0054 | -3,84% | 1.715 |
| IZIMC.V | A | XU030 | 27.10.2021 | 1.650 | 0,01 | 1.514 | 0,22 | 0,23 | -4,17% | 18 | 25,05 | 3,99 | -0,0064 | -2,92% | 1.673 |
| IZIMD.V | A | XU030 | 27.10.2021 | 1.600 | 0,01 | 1.514 | 0,34 | 0,35 | -5,56% | 16 | 35,42 | 2,82 | -0,0074 | -2,18% | 1.635 |
| IZIME.V | A | XU030 | 27.10.2021 | 1.550 | 0,01 | 1.514 | 0,53 | 0,54 | 0,00% | 14 | 48,23 | 2,07 | -0,0080 | -1,51% | 1.604 |
| IZIMF.V | A | XU030 | 30.11.2021 | 1.800 | 0,01 | 1.514 | 0,13 | 0,14 | 0,00% | 17 | 13,36 | 7,49 | -0,0032 | -2,42% | 1.814 |
| IZIMG.V | A | XU030 | 30.11.2021 | 1.750 | 0,01 | 1.514 | 0,18 | 0,19 | 16,67% | 16 | 17,74 | 5,64 | -0,0037 | -2,07% | 1.769 |
| IZIMH.V | A | XU030 | 30.11.2021 | 1.700 | 0,01 | 1.514 | 0,25 | 0,26 | -3,70% | 15 | 23,76 | 4,21 | -0,0044 | -1,74% | 1.726 |
| IZIMI.V | A | XU030 | 30.11.2021 | 1.650 | 0,01 | 1.514 | 0,36 | 0,37 | -2,70% | 14 | 31,68 | 3,16 | -0,0050 | -1,39% | 1.687 |
| IZIMJ.V | A | XU030 | 30.11.2021 | 1.600 | 0,01 | 1.514 | 0,53 | 0,54 | -1,85% | 12 | 41,45 | 2,41 | -0,0056 | -1,06% | 1.654 |
| IZIMK.V | A | XU030 | 30.11.2021 | 1.550 | 0,01 | 1.514 | 0,77 | 0,78 | -1,27% | 11 | 51,87 | 1,93 | -0,0060 | -0,78% | 1.628 |
| IZIQA.V | S | XU030 | 30.09.2021 | 1.350 | 0,01 | 1.514 | 0,01 | 0,02 | 0,00% | 53 | -3,43 | -29,15 | -0,0027 | -27,26% | 1.348 |
| IZIQB.V | S | XU030 | 30.09.2021 | 1.300 | 0,01 | 1.514 | 0,01 | 0,02 | 0,00% | 0 | -1,24 | -80,75 | -0,0012 | -11,96% | 1.298 |
| IZIZL.V | S | XU030 | 30.09.2021 | 1.550 | 0,01 | 1.514 | 0,51 | 0,53 | 0,00% | 19 | -64,29 | -1,56 | -0,0118 | -2,31% | 1.497 |
| IZIZM.V | S | XU030 | 30.09.2021 | 1.500 | 0,01 | 1.514 | 0,25 | 0,26 | -3,85% | 24 | -41,42 | -2,41 | -0,0127 | -5,07% | 1.474 |
| IZIZN.V | S | XU030 | 30.09.2021 | 1.450 | 0,01 | 1.514 | 0,10 | 0,11 | -9,09% | 33 | -21,26 | -4,70 | -0,0097 | -9,71% | 1.439 |
| IZIZO.V | S | XU030 | 30.09.2021 | 1.400 | 0,01 | 1.514 | 0,03 | 0,04 | 0,00% | 46 | -9,05 | -11,05 | -0,0056 | -18,80% | 1.396 |
| IZIQC.V | S | XU030 | 27.10.2021 | 1.550 | 0,01 | 1.514 | 0,63 | 0,65 | -1,54% | 12 | -52,21 | -1,92 | -0,0066 | -1,05% | 1.485 |
| IZIQD.V | S | XU030 | 27.10.2021 | 1.500 | 0,01 | 1.514 | 0,40 | 0,41 | 0,00% | 14 | -38,66 | -2,59 | -0,0066 | -1,65% | 1.459 |
| IZIQE.V | S | XU030 | 27.10.2021 | 1.450 | 0,01 | 1.514 | 0,25 | 0,26 | -3,85% | 16 | -26,71 | -3,74 | -0,0060 | -2,40% | 1.424 |
| IZIQF.V | S | XU030 | 27.10.2021 | 1.400 | 0,01 | 1.514 | 0,15 | 0,16 | -6,25% | 17 | -17,72 | -5,64 | -0,0051 | -3,37% | 1.384 |
| IZIQG.V | S | XU030 | 27.10.2021 | 1.350 | 0,01 | 1.514 | 0,09 | 0,10 | 0,00% | 18 | -11,56 | -8,65 | -0,0041 | -4,52% | 1.340 |
| IZIQH.V | S | XU030 | 27.10.2021 | 1.300 | 0,01 | 1.514 | 0,06 | 0,07 | 0,00% | 19 | -7,55 | -13,25 | -0,0032 | -5,32% | 1.293 |
| IZIQI.V | S | XU030 | 30.11.2021 | 1.550 | 0,01 | 1.514 | 0,74 | 0,75 | 0,00% | 10 | -47,93 | -2,09 | -0,0043 | -0,58% | 1.475 |
| IZIQJ.V | S | XU030 | 30.11.2021 | 1.500 | 0,01 | 1.514 | 0,55 | 0,56 | 0,00% | 10 | -37,91 | -2,64 | -0,0045 | -0,82% | 1.444 |
| IZIQK.V | S | XU030 | 30.11.2021 | 1.450 | 0,01 | 1.514 | 0,41 | 0,42 | -2,38% | 11 | -29,40 | -3,40 | -0,0045 | -1,09% | 1.408 |

| Sembol | Tip | D.Varlik | Vade | Kul.F. | Çarpan | D.V.F. | P.Y. Alis | P.Y. Satis | % Deg. | Kaldirac | Delta% | Duy. | Teta(TL) | Teta(%) | Basabas |
|---------|-----|----------|------------|--------|--------|--------|-----------|------------|--------|----------|--------|-------|----------|---------|---------|
| IZIQL.V | S | XU030 | 30.11.2021 | 1.400 | 0,01 | 1.514 | 0,31 | 0,32 | 3,23% | 11 | -22,65 | -4,42 | -0,0043 | -1,38% | 1.368 |
| IZIQM.V | S | XU030 | 30.11.2021 | 1.350 | 0,01 | 1.514 | 0,24 | 0,25 | 0,00% | 11 | -17,49 | -5,72 | -0,0040 | -1,67% | 1.325 |
| IZIQN.V | S | XU030 | 30.11.2021 | 1.300 | 0,01 | 1.514 | 0,19 | 0,20 | 5,88% | 11 | -13,56 | -7,38 | -0,0037 | -1,94% | 1.280 |



| Sembol | Tip | D.Varlık | Vade | Kul.F. | Çarpan | D.V.F. | P.Y. Alis | P.Y. Satis | % Deg. | Kaldirac | Delta% | Duy. | Teta(TL) | Teta(%) | Basabas |
|---------|-----|----------|------------|--------|--------|--------|-----------|------------|---------|----------|--------|---------|----------|---------|---------|
| ABILH.V | A | AKBNK | 30.09.2021 | 5,60 | 1 | 5,50 | 0,12 | 0,13 | -13,33% | 22 | 44,86 | 0,0223 | -0,0070 | -5,83% | 5,730 |
| ABILI.V | A | AKBNK | 30.09.2021 | 5,90 | 1 | 5,50 | 0,04 | 0,05 | -20,00% | 35 | 19,17 | 0,0522 | -0,0046 | -11,38% | 5,950 |
| ABILJ.V | A | AKBNK | 30.09.2021 | 6,50 | 1 | 5,50 | 0,01 | 0,02 | 0,00% | 0 | 2,42 | 0,4131 | -0,0010 | -9,56% | 6,520 |
| ABILK.V | A | AKBNK | 30.09.2021 | 7,00 | 1 | 5,50 | 0,01 | 0,02 | 0,00% | 0 | 0,48 | 2,0776 | -0,0002 | -2,44% | 7,020 |
| ABILL.V | A | AKBNK | 27.10.2021 | 5,30 | 1 | 5,50 | 0,42 | 0,44 | 0,00% | 9 | 72,50 | 0,0138 | -0,0044 | -1,06% | 5,740 |
| ABILM.V | A | AKBNK | 27.10.2021 | 5,80 | 1 | 5,50 | 0,16 | 0,18 | -19,05% | 14 | 40,70 | 0,0246 | -0,0040 | -2,52% | 5,980 |
| ABILN.V | A | AKBNK | 27.10.2021 | 6,40 | 1 | 5,50 | 0,05 | 0,07 | -28,57% | 18 | 16,49 | 0,0606 | -0,0026 | -5,17% | 6,470 |
| ABILO.V | A | AKBNK | 27.10.2021 | 6,90 | 1 | 5,50 | 0,02 | 0,03 | -25,00% | 23 | 8,44 | 0,1184 | -0,0017 | -8,63% | 6,930 |
| ABIMA.V | A | AKBNK | 30.11.2021 | 5,80 | 1 | 5,50 | 0,28 | 0,30 | -6,06% | 10 | 49,29 | 0,0203 | -0,0035 | -1,23% | 6,100 |
| ABIMB.V | A | AKBNK | 30.11.2021 | 6,40 | 1 | 5,50 | 0,13 | 0,14 | -6,67% | 12 | 26,38 | 0,0379 | -0,0026 | -2,02% | 6,540 |
| ABIMC.V | A | AKBNK | 30.11.2021 | 7,00 | 1 | 5,50 | 0,07 | 0,08 | 0,00% | 12 | 15,55 | 0,0643 | -0,0020 | -2,90% | 7,080 |
| ABIMD.V | A | AKBNK | 30.11.2021 | 7,60 | 1 | 5,50 | 0,05 | 0,06 | -14,29% | 11 | 10,33 | 0,0968 | -0,0017 | -3,31% | 7,660 |
| ABIYH.V | S | AKBNK | 30.09.2021 | 5,70 | 1 | 5,50 | 0,25 | 0,28 | 36,84% | 15 | -66,78 | -0,0150 | -0,0041 | -1,62% | 5,420 |
| ABIYI.V | S | AKBNK | 30.09.2021 | 5,30 | 1 | 5,50 | 0,06 | 0,07 | 0,00% | 24 | -26,31 | -0,0380 | -0,0043 | -7,22% | 5,230 |
| ABIYJ.V | S | AKBNK | 30.09.2021 | 4,90 | 1 | 5,50 | 0,01 | 0,02 | 0,00% | 0 | -5,37 | -0,1862 | -0,0016 | -16,21% | 4,880 |
| ABIYK.V | S | AKBNK | 30.09.2021 | 4,30 | 1 | 5,50 | 0,01 | 0,02 | 0,00% | 0 | -0,35 | -2,8702 | -0,0002 | -1,81% | 4,280 |
| ABIYL.V | S | AKBNK | 27.10.2021 | 5,60 | 1 | 5,50 | 0,24 | 0,26 | 4,35% | 11 | -50,00 | -0,0200 | -0,0020 | -0,83% | 5,340 |
| ABIYM.V | S | AKBNK | 27.10.2021 | 5,20 | 1 | 5,50 | 0,09 | 0,10 | 0,00% | 15 | -24,99 | -0,0400 | -0,0020 | -2,19% | 5,100 |
| ABIYN.V | S | AKBNK | 27.10.2021 | 4,80 | 1 | 5,50 | 0,03 | 0,04 | 0,00% | 20 | -10,84 | -0,0922 | -0,0014 | -4,75% | 4,760 |
| ABIYO.V | S | AKBNK | 27.10.2021 | 4,20 | 1 | 5,50 | 0,01 | 0,02 | -50,00% | 18 | -3,28 | -0,3045 | -0,0007 | -7,40% | 4,180 |
| ABIZA.V | S | AKBNK | 30.11.2021 | 6,10 | 1 | 5,50 | 0,61 | 0,64 | 18,52% | 6 | -68,21 | -0,0147 | -0,0006 | -0,10% | 5,460 |
| ABIZB.V | S | AKBNK | 30.11.2021 | 5,70 | 1 | 5,50 | 0,35 | 0,37 | 0,00% | 8 | -50,65 | -0,0197 | -0,0012 | -0,33% | 5,330 |
| ABIZC.V | S | AKBNK | 30.11.2021 | 5,20 | 1 | 5,50 | 0,17 | 0,18 | 0,00% | 9 | -28,47 | -0,0351 | -0,0015 | -0,89% | 5,020 |
| ABIZD.V | S | AKBNK | 30.11.2021 | 4,60 | 1 | 5,50 | 0,08 | 0,09 | 28,57% | 9 | -13,64 | -0,0733 | -0,0014 | -1,74% | 4,510 |
| ARIGG.V | A | ARCLK | 30.09.2021 | 29,50 | 0,2 | 31,86 | 0,54 | 0,56 | 0,00% | 11 | 89,99 | 0,0556 | -0,0057 | -1,06% | 32,300 |
| ARIGH.V | A | ARCLK | 30.09.2021 | 32,50 | 0,2 | 31,86 | 0,14 | 0,15 | 0,00% | 20 | 44,24 | 0,1130 | -0,0084 | -6,03% | 33,250 |
| ARIGI.V | A | ARCLK | 30.09.2021 | 35,40 | 0,2 | 31,86 | 0,02 | 0,03 | 0,00% | 38 | 11,80 | 0,4238 | -0,0042 | -21,02% | 35,550 |
| ARIGJ.V | A | ARCLK | 30.09.2021 | 38,40 | 0,2 | 31,86 | 0,01 | 0,02 | -50,00% | 0 | 2,63 | 1,8985 | -0,0013 | -13,50% | 38,500 |
| ARIGK.V | A | ARCLK | 27.10.2021 | 33,00 | 0,2 | 31,86 | 0,33 | 0,34 | 0,00% | 10 | 49,30 | 0,1014 | -0,0062 | -1,89% | 34,700 |
| ARIGL.V | A | ARCLK | 27.10.2021 | 36,30 | 0,2 | 31,86 | 0,13 | 0,14 | -6,67% | 12 | 25,45 | 0,1965 | -0,0046 | -3,53% | 37,000 |
| ARIGM.V | A | ARCLK | 27.10.2021 | 39,60 | 0,2 | 31,86 | 0,06 | 0,07 | 0,00% | 14 | 12,75 | 0,3923 | -0,0031 | -5,10% | 39,950 |
| ARIGN.V | A | ARCLK | 27.10.2021 | 42,90 | 0,2 | 31,86 | 0,03 | 0,04 | 33,33% | 15 | 7,06 | 0,7083 | -0,0021 | -7,01% | 43,100 |
| ARIGO.V | A | ARCLK | 30.11.2021 | 32,00 | 0,2 | 31,86 | 0,52 | 0,53 | 3,85% | 8 | 61,97 | 0,0807 | -0,0045 | -0,86% | 34,650 |



| Sembol | Tip | D.Varlık | Vade | Kul.F. | Çarpan | D.V.F. | P.Y. Alis | P.Y. Satis | % Deg. | Kaldirac | Delta% | Duy. | Teta(TL) | Teta(%) | Basabas |
|---------|-----|----------|------------|--------|--------|--------|-----------|------------|---------|----------|--------|-----------|----------|---------|---------|
| ARIHA.V | A | ARCLK | 30.11.2021 | 35,20 | 0,2 | 31,86 | 0,26 | 0,27 | 0,00% | 10 | 39,01 | 0,1282 | -0,0039 | -1,51% | 36,550 |
| ARIHB.V | A | ARCLK | 30.11.2021 | 38,40 | 0,2 | 31,86 | 0,15 | 0,16 | 0,00% | 10 | 24,24 | 0,2062 | -0,0032 | -2,16% | 39,200 |
| ARIHC.V | A | ARCLK | 30.11.2021 | 41,50 | 0,2 | 31,86 | 0,10 | 0,11 | 0,00% | 11 | 16,53 | 0,3025 | -0,0027 | -2,73% | 42,050 |
| ARISC.V | S | ARCLK | 30.09.2021 | 31,00 | 0,2 | 31,86 | 0,08 | 0,09 | -10,00% | 25 | -30,99 | -0,1613 | -0,0053 | -6,67% | 30,550 |
| ARISD.V | S | ARCLK | 30.09.2021 | 28,80 | 0,2 | 31,86 | 0,01 | 0,02 | 0,00% | 37 | -5,81 | -0,8612 | -0,0018 | -17,85% | 28,700 |
| ARISE.V | S | ARCLK | 30.09.2021 | 26,60 | 0,2 | 31,86 | 0,01 | 0,02 | 0,00% | 0 | -0,68 | -7,3913 | -0,0003 | -3,08% | 26,500 |
| ARISF.V | S | ARCLK | 30.09.2021 | 23,60 | 0,2 | 31,86 | 0,01 | 0,02 | 0,00% | 0 | -0,04 | -117,3013 | -0,0000 | -0,28% | 23,500 |
| ARISG.V | S | ARCLK | 27.10.2021 | 34,70 | 0,2 | 31,86 | 0,66 | 0,67 | 1,52% | 6 | -66,62 | -0,0751 | -0,0027 | -0,41% | 31,350 |
| ARISH.V | S | ARCLK | 27.10.2021 | 32,20 | 0,2 | 31,86 | 0,37 | 0,38 | -5,26% | 8 | -46,54 | -0,1074 | -0,0037 | -1,01% | 30,300 |
| ARISI.V | S | ARCLK | 27.10.2021 | 29,70 | 0,2 | 31,86 | 0,19 | 0,20 | -5,00% | 9 | -27,83 | -0,1797 | -0,0038 | -1,99% | 28,700 |
| ARISJ.V | S | ARCLK | 27.10.2021 | 26,40 | 0,2 | 31,86 | 0,08 | 0,09 | 0,00% | 10 | -12,62 | -0,3963 | -0,0029 | -3,60% | 25,950 |
| ARISK.V | S | ARCLK | 30.11.2021 | 33,60 | 0,2 | 31,86 | 0,51 | 0,52 | -3,77% | 7 | -54,43 | -0,0919 | -0,0015 | -0,29% | 31,000 |
| ARISL.V | S | ARCLK | 30.11.2021 | 31,20 | 0,2 | 31,86 | 0,28 | 0,29 | 3,70% | 8 | -36,28 | -0,1378 | -0,0018 | -0,66% | 29,750 |
| ARISM.V | S | ARCLK | 30.11.2021 | 28,80 | 0,2 | 31,86 | 0,16 | 0,17 | 0,00% | 9 | -22,12 | -0,2260 | -0,0019 | -1,16% | 27,950 |
| ARISN.V | S | ARCLK | 30.11.2021 | 25,60 | 0,2 | 31,86 | 0,08 | 0,09 | -11,11% | 9 | -11,55 | -0,4331 | -0,0016 | -2,01% | 25,150 |
| ASIKO.V | A | ASELS | 30.09.2021 | 15,20 | 0,5 | 14,74 | 0,12 | 0,13 | 0,00% | 23 | 37,55 | 0,0533 | -0,0088 | -7,32% | 15,460 |
| ASILA.V | A | ASELS | 30.09.2021 | 16,70 | 0,5 | 14,74 | 0,01 | 0,02 | 0,00% | 39 | 5,27 | 0,3798 | -0,0023 | -22,69% | 16,740 |
| ASILB.V | A | ASELS | 30.09.2021 | 18,20 | 0,5 | 14,74 | 0,01 | 0,02 | 0,00% | 0 | 0,64 | 3,1172 | -0,0004 | -3,88% | 18,240 |
| ASILC.V | A | ASELS | 30.09.2021 | 19,70 | 0,5 | 14,74 | 0,01 | 0,02 | 0,00% | 0 | 0,11 | 18,8036 | -0,0001 | -0,80% | 19,740 |
| ASILD.V | A | ASELS | 27.10.2021 | 15,90 | 0,5 | 14,74 | 0,20 | 0,21 | 5,00% | 13 | 35,57 | 0,0562 | -0,0056 | -2,81% | 16,320 |
| ASILE.V | A | ASELS | 27.10.2021 | 17,50 | 0,5 | 14,74 | 0,06 | 0,07 | -14,29% | 17 | 13,45 | 0,1487 | -0,0030 | -5,07% | 17,640 |
| ASILF.V | A | ASELS | 27.10.2021 | 19,10 | 0,5 | 14,74 | 0,02 | 0,03 | -33,33% | 21 | 5,61 | 0,3563 | -0,0017 | -8,38% | 19,160 |
| ASILG.V | A | ASELS | 27.10.2021 | 20,70 | 0,5 | 14,74 | 0,01 | 0,02 | -50,00% | 21 | 2,88 | 0,6948 | -0,0011 | -10,57% | 20,740 |
| ASILH.V | A | ASELS | 30.11.2021 | 15,20 | 0,5 | 14,74 | 0,41 | 0,42 | 0,00% | 9 | 52,34 | 0,0382 | -0,0049 | -1,19% | 16,040 |
| ASILI.V | A | ASELS | 30.11.2021 | 16,70 | 0,5 | 14,74 | 0,18 | 0,19 | 5,56% | 12 | 29,02 | 0,0689 | -0,0037 | -2,07% | 17,080 |
| ASILJ.V | A | ASELS | 30.11.2021 | 18,20 | 0,5 | 14,74 | 0,10 | 0,11 | 10,00% | 13 | 17,06 | 0,1172 | -0,0029 | -2,85% | 18,420 |
| ASILK.V | A | ASELS | 30.11.2021 | 19,70 | 0,5 | 14,74 | 0,07 | 0,08 | 0,00% | 12 | 11,31 | 0,1768 | -0,0023 | -3,31% | 19,860 |
| ASIVO.V | S | ASELS | 30.09.2021 | 15,90 | 0,5 | 14,74 | 0,58 | 0,60 | 11,32% | 11 | -84,65 | -0,0236 | -0,0024 | -0,41% | 14,700 |
| ASIYA.V | S | ASELS | 30.09.2021 | 14,80 | 0,5 | 14,74 | 0,20 | 0,21 | -4,55% | 18 | -48,66 | -0,0411 | -0,0067 | -3,34% | 14,380 |
| ASIYB.V | S | ASELS | 30.09.2021 | 13,60 | 0,5 | 14,74 | 0,03 | 0,04 | -25,00% | 31 | -12,52 | -0,1598 | -0,0041 | -13,81% | 13,520 |
| ASIYC.V | S | ASELS | 30.09.2021 | 12,10 | 0,5 | 14,74 | 0,01 | 0,02 | 0,00% | 0 | -1,31 | -1,5301 | -0,0008 | -7,93% | 12,060 |
| ASIYD.V | S | ASELS | 27.10.2021 | 16,70 | 0,5 | 14,74 | 0,97 | 0,99 | 3,26% | 6 | -80,05 | -0,0250 | -0,0011 | -0,11% | 14,720 |
| ASIYE.V | S | ASELS | 27.10.2021 | 15,50 | 0,5 | 14,74 | 0,53 | 0,54 | -3,57% | 8 | -59,26 | -0,0337 | -0,0030 | -0,57% | 14,420 |



| Sembol | Tip | D.Varlık | Vade | Kul.F. | Çarpan | D.V.F. | P.Y. Alis | P.Y. Satis | % Deg. | Kaldirac | Delta% | Duy. | Teta(TL) | Teta(%) | Basabas |
|---------|-----|----------|------------|--------|--------|--------|-----------|------------|---------|----------|--------|----------|----------|---------|---------|
| ASIYF.V | S | ASELS | 27.10.2021 | 14,30 | 0,5 | 14,74 | 0,27 | 0,28 | -3,57% | 10 | -35,48 | -0,0564 | -0,0040 | -1,48% | 13,740 |
| ASIYG.V | S | ASELS | 27.10.2021 | 12,70 | 0,5 | 14,74 | 0,10 | 0,11 | 0,00% | 11 | -15,11 | -0,1324 | -0,0033 | -3,31% | 12,480 |
| ASIIH.V | S | ASELS | 30.11.2021 | 15,90 | 0,5 | 14,74 | 0,71 | 0,72 | 2,82% | 7 | -64,57 | -0,0310 | -0,0009 | -0,12% | 14,460 |
| ASIIY.V | S | ASELS | 30.11.2021 | 14,80 | 0,5 | 14,74 | 0,39 | 0,40 | 0,00% | 9 | -45,12 | -0,0443 | -0,0017 | -0,43% | 14,000 |
| ASIIJ.V | S | ASELS | 30.11.2021 | 13,60 | 0,5 | 14,74 | 0,21 | 0,22 | 0,00% | 9 | -26,38 | -0,0758 | -0,0020 | -0,96% | 13,160 |
| ASIIK.V | S | ASELS | 30.11.2021 | 12,10 | 0,5 | 14,74 | 0,11 | 0,12 | 0,00% | 9 | -13,29 | -0,1505 | -0,0018 | -1,67% | 11,860 |
| BIIBN.V | A | BIMAS | 30.09.2021 | 62,90 | 0,1 | 68,50 | 0,65 | 0,69 | 1,59% | 9 | 87,28 | 0,1146 | -0,0075 | -1,16% | 69,800 |
| BIIBO.V | A | BIMAS | 30.09.2021 | 69,10 | 0,1 | 68,50 | 0,23 | 0,26 | 9,52% | 16 | 50,96 | 0,1962 | -0,0110 | -4,78% | 71,700 |
| BIICA.V | A | BIMAS | 30.09.2021 | 75,40 | 0,1 | 68,50 | 0,06 | 0,07 | 0,00% | 21 | 18,44 | 0,5424 | -0,0072 | -12,04% | 76,100 |
| BIICB.V | A | BIMAS | 30.09.2021 | 81,70 | 0,1 | 68,50 | 0,01 | 0,02 | 0,00% | 39 | 5,70 | 1,7551 | -0,0032 | -31,94% | 81,900 |
| BIICC.V | A | BIMAS | 27.10.2021 | 65,00 | 0,1 | 68,50 | 0,63 | 0,66 | 1,64% | 8 | 74,59 | 0,1341 | -0,0059 | -0,93% | 71,600 |
| BIICD.V | A | BIMAS | 27.10.2021 | 70,00 | 0,1 | 68,50 | 0,35 | 0,38 | 15,15% | 10 | 52,59 | 0,1901 | -0,0062 | -1,76% | 73,800 |
| BIICE.V | A | BIMAS | 27.10.2021 | 75,00 | 0,1 | 68,50 | 0,20 | 0,22 | 11,11% | 12 | 33,56 | 0,2979 | -0,0055 | -2,75% | 77,200 |
| BIICF.V | A | BIMAS | 27.10.2021 | 80,00 | 0,1 | 68,50 | 0,12 | 0,13 | 9,09% | 13 | 21,31 | 0,4693 | -0,0045 | -3,78% | 81,300 |
| BIICG.V | A | BIMAS | 30.11.2021 | 70,00 | 0,1 | 68,50 | 0,42 | 0,45 | 5,13% | 9 | 51,00 | 0,1961 | -0,0050 | -1,20% | 74,500 |
| BIICH.V | A | BIMAS | 30.11.2021 | 75,00 | 0,1 | 68,50 | 0,26 | 0,28 | 25,00% | 10 | 35,88 | 0,2787 | -0,0044 | -1,69% | 77,800 |
| BIICI.V | A | BIMAS | 30.11.2021 | 80,00 | 0,1 | 68,50 | 0,18 | 0,20 | 5,88% | 10 | 25,59 | 0,3907 | -0,0038 | -2,10% | 82,000 |
| BIICJ.V | A | BIMAS | 30.11.2021 | 90,00 | 0,1 | 68,50 | 0,10 | 0,11 | 10,00% | 10 | 14,80 | 0,6758 | -0,0029 | -2,93% | 91,100 |
| BIITU.V | S | BIMAS | 30.09.2021 | 66,00 | 0,1 | 68,50 | 0,11 | 0,12 | -21,43% | 19 | -29,71 | -0,3366 | -0,0071 | -6,47% | 64,800 |
| BIITV.V | S | BIMAS | 30.09.2021 | 61,30 | 0,1 | 68,50 | 0,02 | 0,03 | -33,33% | 28 | -8,20 | -1,2197 | -0,0032 | -15,91% | 61,000 |
| BIITY.V | S | BIMAS | 30.09.2021 | 56,60 | 0,1 | 68,50 | 0,01 | 0,02 | 0,00% | 0 | -1,56 | -6,3928 | -0,0009 | -8,65% | 56,400 |
| BIITZ.V | S | BIMAS | 30.09.2021 | 50,30 | 0,1 | 68,50 | 0,01 | 0,02 | 0,00% | 0 | -0,16 | -62,3825 | -0,0001 | -1,25% | 50,100 |
| BIIUP.V | S | BIMAS | 27.10.2021 | 65,00 | 0,1 | 68,50 | 0,15 | 0,16 | -27,78% | 13 | -27,90 | -0,3584 | -0,0029 | -1,96% | 63,400 |
| BIIUR.V | S | BIMAS | 27.10.2021 | 60,00 | 0,1 | 68,50 | 0,05 | 0,06 | -16,67% | 17 | -12,19 | -0,8206 | -0,0020 | -4,01% | 59,400 |
| BIIUS.V | S | BIMAS | 27.10.2021 | 55,00 | 0,1 | 68,50 | 0,02 | 0,03 | 0,00% | 18 | -5,28 | -1,8938 | -0,0013 | -6,29% | 54,700 |
| BIIUT.V | S | BIMAS | 27.10.2021 | 50,00 | 0,1 | 68,50 | 0,01 | 0,02 | 0,00% | 17 | -2,46 | -4,0599 | -0,0008 | -7,94% | 49,800 |
| BIIUU.V | S | BIMAS | 30.11.2021 | 70,00 | 0,1 | 68,50 | 0,54 | 0,56 | -6,67% | 7 | -53,23 | -0,1879 | -0,0016 | -0,30% | 64,400 |
| BIIUV.V | S | BIMAS | 30.11.2021 | 65,00 | 0,1 | 68,50 | 0,31 | 0,33 | -5,88% | 8 | -36,19 | -0,2763 | -0,0020 | -0,65% | 61,700 |
| BIIUY.V | S | BIMAS | 30.11.2021 | 60,00 | 0,1 | 68,50 | 0,18 | 0,19 | -5,00% | 9 | -22,79 | -0,4389 | -0,0021 | -1,15% | 58,100 |
| BIIUZ.V | S | BIMAS | 30.11.2021 | 55,00 | 0,1 | 68,50 | 0,11 | 0,12 | -15,38% | 8 | -14,29 | -0,6998 | -0,0019 | -1,73% | 53,800 |
| DLIAE.V | A | DOHOL | 30.09.2021 | 2,90 | 1 | 2,51 | 0,01 | 0,02 | 0,00% | 0 | 2,28 | 0,4386 | -0,0004 | -3,56% | 2,920 |
| DLIAF.V | A | DOHOL | 30.09.2021 | 3,20 | 1 | 2,51 | 0,01 | 0,02 | 0,00% | 0 | 0,05 | 21,7715 | -0,0000 | -0,10% | 3,220 |
| DLIAG.V | A | DOHOL | 30.09.2021 | 3,50 | 1 | 2,51 | 0,01 | 0,02 | 0,00% | 0 | 0,00 | 353,2998 | -0,0000 | -0,01% | 3,520 |



| Sembol | Tip | D.Varlık | Vade | Kul.F. | Çarpan | D.V.F. | P.Y. Alis | P.Y. Satis | % Deg. | Kaldirac | Delta% | Duy. | Teta(TL) | Teta(%) | Basabas |
|---------|-----|----------|------------|--------|--------|--------|-----------|------------|---------|----------|--------|------------|----------|---------|---------|
| DLIAH.V | A | DOHOL | 30.09.2021 | 3,80 | 1 | 2,51 | 0,01 | 0,02 | 0,00% | 0 | 0,00 | 2.379,9752 | -0,0000 | -0,00% | 3,820 |
| DLIAI.V | A | DOHOL | 27.10.2021 | 2,60 | 1 | 2,51 | 0,10 | 0,11 | 0,00% | 13 | 47,46 | 0,0211 | -0,0020 | -2,01% | 2,710 |
| DLIAJ.V | A | DOHOL | 27.10.2021 | 2,90 | 1 | 2,51 | 0,02 | 0,03 | 0,00% | 19 | 15,23 | 0,0657 | -0,0010 | -5,14% | 2,930 |
| DLIAK.V | A | DOHOL | 27.10.2021 | 3,20 | 1 | 2,51 | 0,01 | 0,02 | 100,00% | 0 | 5,30 | 0,1887 | -0,0005 | -5,06% | 3,220 |
| DLIAL.V | A | DOHOL | 27.10.2021 | 3,40 | 1 | 2,51 | 0,01 | 0,02 | 100,00% | 0 | 3,04 | 0,3289 | -0,0003 | -3,44% | 3,420 |
| DLIAM.V | A | DOHOL | 30.11.2021 | 2,60 | 1 | 2,51 | 0,18 | 0,19 | -13,64% | 8 | 54,62 | 0,0183 | -0,0018 | -1,01% | 2,790 |
| DLIAN.V | A | DOHOL | 30.11.2021 | 2,90 | 1 | 2,51 | 0,08 | 0,09 | -10,00% | 10 | 31,57 | 0,0317 | -0,0015 | -1,86% | 2,990 |
| DLIAO.V | A | DOHOL | 30.11.2021 | 3,10 | 1 | 2,51 | 0,06 | 0,07 | 0,00% | 11 | 22,34 | 0,0448 | -0,0013 | -2,13% | 3,170 |
| DLIBA.V | A | DOHOL | 30.11.2021 | 3,40 | 1 | 2,51 | 0,04 | 0,05 | -20,00% | 12 | 14,60 | 0,0685 | -0,0011 | -2,63% | 3,450 |
| DLIPU.V | S | DOHOL | 30.09.2021 | 3,10 | 1 | 2,51 | 0,57 | 0,59 | 6,00% | 4 | -99,86 | -0,0100 | 0,0009 | 0,16% | 2,510 |
| DLIPV.V | S | DOHOL | 30.09.2021 | 2,80 | 1 | 2,51 | 0,28 | 0,30 | 9,09% | 8 | -93,08 | -0,0107 | -0,0000 | -0,02% | 2,500 |
| DLIPY.V | S | DOHOL | 30.09.2021 | 2,60 | 1 | 2,51 | 0,12 | 0,13 | 62,50% | 13 | -64,26 | -0,0156 | -0,0023 | -1,90% | 2,470 |
| DLIPZ.V | S | DOHOL | 30.09.2021 | 2,30 | 1 | 2,51 | 0,02 | 0,03 | 0,00% | 19 | -15,53 | -0,0644 | -0,0021 | -10,30% | 2,270 |
| DLIRP.V | S | DOHOL | 27.10.2021 | 2,80 | 1 | 2,51 | 0,28 | 0,30 | 8,70% | 7 | -79,50 | -0,0126 | -0,0003 | -0,10% | 2,500 |
| DLIRR.V | S | DOHOL | 27.10.2021 | 2,60 | 1 | 2,51 | 0,14 | 0,15 | 20,00% | 10 | -55,88 | -0,0179 | -0,0009 | -0,65% | 2,450 |
| DLIRS.V | S | DOHOL | 27.10.2021 | 2,40 | 1 | 2,51 | 0,06 | 0,07 | 20,00% | 13 | -30,26 | -0,0330 | -0,0011 | -1,89% | 2,330 |
| DLIRT.V | S | DOHOL | 27.10.2021 | 2,10 | 1 | 2,51 | 0,02 | 0,03 | 100,00% | 13 | -10,07 | -0,0993 | -0,0008 | -3,98% | 2,070 |
| DLIRU.V | S | DOHOL | 30.11.2021 | 2,70 | 1 | 2,51 | 0,24 | 0,25 | 19,05% | 6 | -57,99 | -0,0172 | -0,0006 | -0,26% | 2,450 |
| DLIRV.V | S | DOHOL | 30.11.2021 | 2,50 | 1 | 2,51 | 0,14 | 0,15 | 18,18% | 7 | -40,49 | -0,0247 | -0,0008 | -0,58% | 2,350 |
| DLIRY.V | S | DOHOL | 30.11.2021 | 2,30 | 1 | 2,51 | 0,08 | 0,09 | 16,67% | 8 | -25,59 | -0,0391 | -0,0009 | -1,07% | 2,210 |
| DLIRZ.V | S | DOHOL | 30.11.2021 | 2,10 | 1 | 2,51 | 0,05 | 0,06 | 0,00% | 8 | -15,92 | -0,0628 | -0,0008 | -1,60% | 2,040 |
| EGIKO.V | A | EKGYO | 30.09.2021 | 2,10 | 2 | 1,81 | 0,01 | 0,02 | -33,33% | 32 | 8,79 | 0,0569 | -0,0023 | -23,42% | 2,110 |
| EGILA.V | A | EKGYO | 30.09.2021 | 2,30 | 2 | 1,81 | 0,01 | 0,02 | 0,00% | 0 | 1,61 | 0,3115 | -0,0006 | -5,72% | 2,310 |
| EGILB.V | A | EKGYO | 30.09.2021 | 2,50 | 2 | 1,81 | 0,01 | 0,02 | 0,00% | 0 | 0,34 | 1,4633 | -0,0001 | -1,48% | 2,510 |
| EGILC.V | A | EKGYO | 30.09.2021 | 2,70 | 2 | 1,81 | 0,01 | 0,02 | 100,00% | 0 | 0,09 | 5,3676 | -0,0000 | -0,47% | 2,710 |
| EGILD.V | A | EKGYO | 27.10.2021 | 1,80 | 2 | 1,81 | 0,26 | 0,30 | -3,45% | 9 | 60,45 | 0,0083 | -0,0035 | -1,35% | 1,950 |
| EGILE.V | A | EKGYO | 27.10.2021 | 2,00 | 2 | 1,81 | 0,10 | 0,12 | -15,38% | 13 | 31,57 | 0,0158 | -0,0029 | -2,85% | 2,060 |
| EGILF.V | A | EKGYO | 27.10.2021 | 2,20 | 2 | 1,81 | 0,04 | 0,05 | -16,67% | 14 | 15,24 | 0,0328 | -0,0019 | -4,85% | 2,225 |
| EGILG.V | A | EKGYO | 27.10.2021 | 2,40 | 2 | 1,81 | 0,02 | 0,03 | 0,00% | 15 | 8,13 | 0,0615 | -0,0013 | -6,64% | 2,415 |
| EGILH.V | A | EKGYO | 30.11.2021 | 1,90 | 2 | 1,81 | 0,24 | 0,28 | -7,14% | 8 | 51,55 | 0,0097 | -0,0026 | -1,07% | 2,040 |
| EGILI.V | A | EKGYO | 30.11.2021 | 2,00 | 2 | 1,81 | 0,17 | 0,20 | -5,26% | 9 | 40,17 | 0,0124 | -0,0024 | -1,40% | 2,100 |
| EGILJ.V | A | EKGYO | 30.11.2021 | 2,20 | 2 | 1,81 | 0,09 | 0,11 | 0,00% | 10 | 24,62 | 0,0203 | -0,0020 | -2,17% | 2,255 |
| EGILK.V | A | EKGYO | 30.11.2021 | 2,40 | 2 | 1,81 | 0,06 | 0,08 | 0,00% | 10 | 16,45 | 0,0304 | -0,0016 | -2,72% | 2,440 |



| Sembol | Tip | D.Varlık | Vade | Kul.F. | Çarpan | D.V.F. | P.Y. Alis | P.Y. Satis | % Deg. | Kaldirac | Delta% | Duy. | Teta(TL) | Teta(%) | Basabas |
|---------|-----|----------|------------|--------|--------|--------|-----------|------------|---------|----------|--------|---------|----------|---------|---------|
| EGIVO.V | S | EKGYO | 30.09.2021 | 2,20 | 2 | 1,81 | 0,76 | 0,79 | 0,00% | 5 | -96,43 | -0,0052 | 0,0003 | 0,03% | 1,805 |
| EGIYA.V | S | EKGYO | 30.09.2021 | 2,10 | 2 | 1,81 | 0,57 | 0,60 | 0,00% | 6 | -91,68 | -0,0055 | -0,0009 | -0,15% | 1,800 |
| EGIYB.V | S | EKGYO | 30.09.2021 | 1,90 | 2 | 1,81 | 0,24 | 0,26 | 0,00% | 10 | -64,88 | -0,0077 | -0,0046 | -1,91% | 1,770 |
| EGIYC.V | S | EKGYO | 30.09.2021 | 1,70 | 2 | 1,81 | 0,06 | 0,07 | -16,67% | 16 | -25,91 | -0,0193 | -0,0049 | -8,11% | 1,665 |
| EGIYD.V | S | EKGYO | 27.10.2021 | 1,90 | 2 | 1,81 | 0,27 | 0,29 | 0,00% | 8 | -57,60 | -0,0087 | -0,0017 | -0,64% | 1,755 |
| EGIYE.V | S | EKGYO | 27.10.2021 | 1,80 | 2 | 1,81 | 0,16 | 0,18 | 0,00% | 10 | -42,14 | -0,0119 | -0,0020 | -1,23% | 1,710 |
| EGIYF.V | S | EKGYO | 27.10.2021 | 1,60 | 2 | 1,81 | 0,05 | 0,06 | 0,00% | 13 | -17,56 | -0,0285 | -0,0017 | -3,30% | 1,570 |
| EGIYG.V | S | EKGYO | 27.10.2021 | 1,40 | 2 | 1,81 | 0,02 | 0,03 | 0,00% | 12 | -6,67 | -0,0749 | -0,0010 | -5,18% | 1,385 |
| EGIYH.V | S | EKGYO | 30.11.2021 | 1,90 | 2 | 1,81 | 0,30 | 0,32 | 0,00% | 6 | -52,44 | -0,0095 | -0,0010 | -0,34% | 1,740 |
| EGIYI.V | S | EKGYO | 30.11.2021 | 1,80 | 2 | 1,81 | 0,20 | 0,22 | 0,00% | 7 | -40,13 | -0,0125 | -0,0012 | -0,58% | 1,690 |
| EGIYJ.V | S | EKGYO | 30.11.2021 | 1,70 | 2 | 1,81 | 0,13 | 0,14 | 0,00% | 8 | -29,11 | -0,0172 | -0,0012 | -0,93% | 1,630 |
| EGIYK.V | S | EKGYO | 30.11.2021 | 1,50 | 2 | 1,81 | 0,07 | 0,08 | 33,33% | 8 | -14,86 | -0,0337 | -0,0011 | -1,57% | 1,460 |
| EDIJN.V | A | EREGL | 30.09.2021 | 18,10 | 0,5 | 16,95 | 0,08 | 0,09 | -18,18% | 27 | 22,65 | 0,0883 | -0,0083 | -10,38% | 18,280 |
| EDIJO.V | A | EREGL | 30.09.2021 | 19,90 | 0,5 | 16,95 | 0,01 | 0,02 | 0,00% | 0 | 2,31 | 0,8666 | -0,0013 | -13,46% | 19,940 |
| EDIKA.V | A | EREGL | 30.09.2021 | 21,70 | 0,5 | 16,95 | 0,01 | 0,02 | 0,00% | 0 | 0,23 | 8,5506 | -0,0002 | -1,80% | 21,740 |
| EDIKB.V | A | EREGL | 30.09.2021 | 23,50 | 0,5 | 16,95 | 0,01 | 0,02 | 0,00% | 0 | 0,04 | 54,1914 | -0,0000 | -0,34% | 23,540 |
| EDIKC.V | A | EREGL | 27.10.2021 | 19,70 | 0,5 | 16,95 | 0,14 | 0,15 | -11,76% | 13 | 21,28 | 0,0940 | -0,0054 | -3,88% | 20,000 |
| EDIKD.V | A | EREGL | 27.10.2021 | 21,60 | 0,5 | 16,95 | 0,04 | 0,05 | -16,67% | 16 | 7,67 | 0,2607 | -0,0025 | -6,36% | 21,700 |
| EDIKE.V | A | EREGL | 27.10.2021 | 23,60 | 0,5 | 16,95 | 0,01 | 0,02 | -33,33% | 26 | 3,10 | 0,6452 | -0,0013 | -12,83% | 23,640 |
| EDIKF.V | A | EREGL | 27.10.2021 | 25,50 | 0,5 | 16,95 | 0,01 | 0,02 | -33,33% | 0 | 1,65 | 1,2156 | -0,0008 | -8,04% | 25,540 |
| EDIKG.V | A | EREGL | 30.11.2021 | 18,10 | 0,5 | 16,95 | 0,49 | 0,50 | -10,91% | 8 | 47,65 | 0,0420 | -0,0059 | -1,21% | 19,100 |
| EDIKH.V | A | EREGL | 30.11.2021 | 19,90 | 0,5 | 16,95 | 0,24 | 0,25 | -10,71% | 10 | 28,07 | 0,0713 | -0,0046 | -1,93% | 20,400 |
| EDIKI.V | A | EREGL | 30.11.2021 | 21,70 | 0,5 | 16,95 | 0,14 | 0,15 | -21,05% | 11 | 17,51 | 0,1142 | -0,0037 | -2,62% | 22,000 |
| EDIKJ.V | A | EREGL | 30.11.2021 | 23,50 | 0,5 | 16,95 | 0,10 | 0,11 | -8,33% | 10 | 12,08 | 0,1655 | -0,0031 | -3,06% | 23,720 |
| EDIVJ.V | S | EREGL | 30.09.2021 | 19,00 | 0,5 | 16,95 | 1,00 | 1,02 | 8,70% | 8 | -92,78 | -0,0216 | -0,0004 | -0,04% | 16,960 |
| EDIVK.V | S | EREGL | 30.09.2021 | 17,60 | 0,5 | 16,95 | 0,42 | 0,43 | 20,00% | 13 | -65,72 | -0,0304 | -0,0074 | -1,75% | 16,740 |
| EDIVL.V | S | EREGL | 30.09.2021 | 16,30 | 0,5 | 16,95 | 0,13 | 0,14 | 8,33% | 19 | -28,92 | -0,0692 | -0,0087 | -6,70% | 16,020 |
| EDIVM.V | S | EREGL | 30.09.2021 | 14,50 | 0,5 | 16,95 | 0,01 | 0,02 | 200,00% | 42 | -4,99 | -0,4004 | -0,0031 | -31,47% | 14,460 |
| EDIVN.V | S | EREGL | 27.10.2021 | 20,60 | 0,5 | 16,95 | 1,76 | 1,78 | 9,15% | 4 | -88,18 | -0,0227 | -0,0002 | -0,01% | 17,040 |
| EDIVO.V | S | EREGL | 27.10.2021 | 19,20 | 0,5 | 16,95 | 1,18 | 1,20 | 20,20% | 5 | -74,85 | -0,0267 | -0,0028 | -0,23% | 16,800 |
| EDIYA.V | S | EREGL | 27.10.2021 | 17,70 | 0,5 | 16,95 | 0,70 | 0,71 | 7,46% | 7 | -54,15 | -0,0369 | -0,0053 | -0,76% | 16,280 |
| EDIYB.V | S | EREGL | 27.10.2021 | 15,70 | 0,5 | 16,95 | 0,32 | 0,33 | 13,33% | 7 | -28,91 | -0,0692 | -0,0062 | -1,94% | 15,040 |
| EDIYC.V | S | EREGL | 30.11.2021 | 19,00 | 0,5 | 16,95 | 1,09 | 1,11 | 12,90% | 5 | -66,92 | -0,0299 | -0,0015 | -0,14% | 16,780 |



| Sembol | Tip | D.Varlık | Vade | Kul.F. | Çarpan | D.V.F. | P.Y. Alis | P.Y. Satis | % Deg. | Kaldirac | Delta% | Duy. | Teta(TL) | Teta(%) | Basabas |
|---------|-----|----------|------------|--------|--------|--------|-----------|------------|---------|----------|--------|----------|----------|---------|---------|
| EDIYD.V | S | EREGL | 30.11.2021 | 17,60 | 0,5 | 16,95 | 0,66 | 0,67 | 9,84% | 6 | -49,77 | -0,0402 | -0,0025 | -0,38% | 16,260 |
| EDIYE.V | S | EREGL | 30.11.2021 | 16,20 | 0,5 | 16,95 | 0,39 | 0,40 | 8,11% | 7 | -32,77 | -0,0610 | -0,0031 | -0,79% | 15,400 |
| EDIYF.V | S | EREGL | 30.11.2021 | 14,40 | 0,5 | 16,95 | 0,21 | 0,22 | 9,52% | 7 | -18,13 | -0,1103 | -0,0030 | -1,43% | 13,960 |
| GRIOK.V | A | GARAN | 30.09.2021 | 8,50 | 1 | 9,37 | 0,97 | 1,00 | 3,57% | 9 | 92,79 | 0,0108 | -0,0078 | -0,81% | 9,500 |
| GRIOL.V | A | GARAN | 30.09.2021 | 9,20 | 1 | 9,37 | 0,42 | 0,44 | -21,43% | 15 | 64,37 | 0,0155 | -0,0136 | -3,24% | 9,640 |
| GRIOM.V | A | GARAN | 30.09.2021 | 10,00 | 1 | 9,37 | 0,12 | 0,13 | -23,53% | 21 | 26,30 | 0,0380 | -0,0114 | -9,51% | 10,130 |
| GRION.V | A | GARAN | 30.09.2021 | 10,90 | 1 | 9,37 | 0,03 | 0,04 | -40,00% | 35 | 7,44 | 0,1344 | -0,0051 | -17,00% | 10,940 |
| GNIAA.V | A | GARAN | 27.10.2021 | 8,60 | 1 | 9,37 | 1,10 | 1,12 | -6,25% | 7 | 81,27 | 0,0123 | -0,0077 | -0,70% | 9,720 |
| GNIAB.V | A | GARAN | 27.10.2021 | 9,50 | 1 | 9,37 | 0,51 | 0,53 | -11,86% | 10 | 55,04 | 0,0182 | -0,0083 | -1,63% | 10,030 |
| GNIAC.V | A | GARAN | 27.10.2021 | 10,30 | 1 | 9,37 | 0,24 | 0,25 | -13,79% | 13 | 31,59 | 0,0317 | -0,0071 | -2,94% | 10,550 |
| GNIAD.V | A | GARAN | 27.10.2021 | 11,20 | 1 | 9,37 | 0,11 | 0,12 | -25,00% | 14 | 16,56 | 0,0604 | -0,0051 | -4,66% | 11,320 |
| GNIAE.V | A | GARAN | 30.11.2021 | 9,80 | 1 | 9,37 | 0,58 | 0,60 | -7,69% | 9 | 52,00 | 0,0192 | -0,0063 | -1,09% | 10,400 |
| GNIAF.V | A | GARAN | 30.11.2021 | 10,70 | 1 | 9,37 | 0,31 | 0,32 | -11,11% | 10 | 32,41 | 0,0309 | -0,0054 | -1,73% | 11,020 |
| GNIAG.V | A | GARAN | 30.11.2021 | 11,70 | 1 | 9,37 | 0,19 | 0,20 | -17,39% | 11 | 20,19 | 0,0495 | -0,0044 | -2,31% | 11,900 |
| GNIAH.V | A | GARAN | 30.11.2021 | 12,70 | 1 | 9,37 | 0,13 | 0,14 | -18,75% | 10 | 13,77 | 0,0726 | -0,0037 | -2,83% | 12,840 |
| GNIPT.V | S | GARAN | 30.09.2021 | 8,80 | 1 | 9,37 | 0,06 | 0,07 | 0,00% | 27 | -17,42 | -0,0574 | -0,0064 | -10,65% | 8,730 |
| GNIPU.V | S | GARAN | 30.09.2021 | 8,10 | 1 | 9,37 | 0,01 | 0,02 | 0,00% | 0 | -2,07 | -0,4840 | -0,0012 | -12,10% | 8,080 |
| GNIPV.V | S | GARAN | 30.09.2021 | 7,50 | 1 | 9,37 | 0,01 | 0,02 | 0,00% | 0 | -0,25 | -4,0134 | -0,0002 | -1,95% | 7,480 |
| GNIPY.V | S | GARAN | 30.09.2021 | 6,70 | 1 | 9,37 | 0,01 | 0,02 | 0,00% | 0 | -0,02 | -50,1870 | -0,0000 | -0,21% | 6,680 |
| GNIPZ.V | S | GARAN | 27.10.2021 | 9,10 | 1 | 9,37 | 0,28 | 0,29 | 12,00% | 12 | -34,54 | -0,0289 | -0,0043 | -1,54% | 8,810 |
| GNIRP.V | S | GARAN | 27.10.2021 | 8,40 | 1 | 9,37 | 0,11 | 0,12 | 10,00% | 14 | -16,59 | -0,0603 | -0,0034 | -3,11% | 8,280 |
| GNIRR.V | S | GARAN | 27.10.2021 | 7,80 | 1 | 9,37 | 0,05 | 0,06 | 20,00% | 16 | -8,49 | -0,1177 | -0,0025 | -4,96% | 7,740 |
| GNIRS.V | S | GARAN | 27.10.2021 | 6,90 | 1 | 9,37 | 0,02 | 0,03 | 0,00% | 15 | -3,27 | -0,3061 | -0,0014 | -7,18% | 6,870 |
| GNIRT.V | S | GARAN | 30.11.2021 | 10,20 | 1 | 9,37 | 0,96 | 0,98 | 4,21% | 6 | -61,87 | -0,0162 | -0,0018 | -0,19% | 9,220 |
| GNIRU.V | S | GARAN | 30.11.2021 | 9,50 | 1 | 9,37 | 0,54 | 0,55 | 5,88% | 8 | -44,54 | -0,0225 | -0,0025 | -0,47% | 8,950 |
| GNIRV.V | S | GARAN | 30.11.2021 | 8,80 | 1 | 9,37 | 0,30 | 0,31 | 7,14% | 9 | -27,98 | -0,0357 | -0,0028 | -0,93% | 8,490 |
| GNIRY.V | S | GARAN | 30.11.2021 | 7,80 | 1 | 9,37 | 0,15 | 0,16 | 0,00% | 9 | -13,86 | -0,0721 | -0,0025 | -1,66% | 7,640 |
| HBILE.V | A | HALKB | 30.09.2021 | 5,30 | 1 | 4,68 | 0,01 | 0,02 | 0,00% | 33 | 7,03 | 0,1423 | -0,0020 | -19,83% | 5,320 |
| HBILF.V | A | HALKB | 30.09.2021 | 5,80 | 1 | 4,68 | 0,01 | 0,02 | 100,00% | 0 | 0,65 | 1,5492 | -0,0003 | -2,52% | 5,820 |
| HBILG.V | A | HALKB | 30.09.2021 | 6,30 | 1 | 4,68 | 0,01 | 0,02 | 100,00% | 0 | 0,08 | 12,0185 | -0,0000 | -0,40% | 6,320 |
| HBILH.V | A | HALKB | 30.09.2021 | 6,80 | 1 | 4,68 | 0,01 | 0,02 | 0,00% | 0 | 0,02 | 61,3344 | -0,0000 | -0,09% | 6,820 |
| HBILI.V | A | HALKB | 27.10.2021 | 4,60 | 1 | 4,68 | 0,33 | 0,36 | 16,13% | 9 | 64,27 | 0,0156 | -0,0043 | -1,31% | 4,960 |
| HBILJ.V | A | HALKB | 27.10.2021 | 5,10 | 1 | 4,68 | 0,12 | 0,14 | 0,00% | 13 | 33,48 | 0,0299 | -0,0036 | -2,98% | 5,240 |



| Sembol | Tip | D.Varlık | Vade | Kul.F. | Çarpan | D.V.F. | P.Y. Alis | P.Y. Satis | % Deg. | Kaldirac | Delta% | Duy. | Teta(TL) | Teta(%) | Basabas |
|---------|-----|----------|------------|--------|--------|--------|-----------|------------|---------|----------|--------|---------|----------|---------|---------|
| HBILK.V | A | HALKB | 27.10.2021 | 5,50 | 1 | 4,68 | 0,06 | 0,07 | 16,67% | 14 | 18,08 | 0,0553 | -0,0026 | -4,34% | 5,570 |
| HBILL.V | A | HALKB | 27.10.2021 | 6,00 | 1 | 4,68 | 0,02 | 0,03 | 0,00% | 21 | 9,10 | 0,1099 | -0,0017 | -8,67% | 6,030 |
| HBILM.V | A | HALKB | 30.11.2021 | 4,80 | 1 | 4,68 | 0,33 | 0,36 | 0,00% | 8 | 56,90 | 0,0176 | -0,0033 | -0,99% | 5,160 |
| HBILN.V | A | HALKB | 30.11.2021 | 5,20 | 1 | 4,68 | 0,18 | 0,20 | 5,88% | 10 | 37,49 | 0,0267 | -0,0028 | -1,56% | 5,400 |
| HBILO.V | A | HALKB | 30.11.2021 | 5,70 | 1 | 4,68 | 0,10 | 0,11 | 11,11% | 10 | 22,30 | 0,0448 | -0,0022 | -2,24% | 5,810 |
| HBIMA.V | A | HALKB | 30.11.2021 | 6,20 | 1 | 4,68 | 0,06 | 0,07 | 0,00% | 11 | 14,71 | 0,0680 | -0,0019 | -3,09% | 6,270 |
| HBIYE.V | S | HALKB | 30.09.2021 | 5,50 | 1 | 4,68 | 0,81 | 0,84 | 5,00% | 6 | -97,51 | -0,0103 | 0,0009 | 0,11% | 4,660 |
| HBIYF.V | S | HALKB | 30.09.2021 | 5,10 | 1 | 4,68 | 0,43 | 0,45 | 6,98% | 9 | -84,29 | -0,0119 | -0,0020 | -0,47% | 4,650 |
| HBIYG.V | S | HALKB | 30.09.2021 | 4,70 | 1 | 4,68 | 0,16 | 0,18 | 12,50% | 15 | -48,42 | -0,0207 | -0,0054 | -3,41% | 4,520 |
| HBIYH.V | S | HALKB | 30.09.2021 | 4,20 | 1 | 4,68 | 0,02 | 0,03 | 0,00% | 28 | -11,93 | -0,0838 | -0,0034 | -16,88% | 4,170 |
| HBIYI.V | S | HALKB | 27.10.2021 | 4,90 | 1 | 4,68 | 0,33 | 0,35 | 6,06% | 8 | -57,86 | -0,0173 | -0,0020 | -0,60% | 4,550 |
| HBIYJ.V | S | HALKB | 27.10.2021 | 4,50 | 1 | 4,68 | 0,14 | 0,15 | -6,25% | 11 | -32,41 | -0,0309 | -0,0023 | -1,63% | 4,350 |
| HBIYK.V | S | HALKB | 27.10.2021 | 4,20 | 1 | 4,68 | 0,07 | 0,08 | 14,29% | 12 | -18,29 | -0,0547 | -0,0020 | -2,81% | 4,120 |
| HBIYL.V | S | HALKB | 27.10.2021 | 3,70 | 1 | 4,68 | 0,02 | 0,03 | 0,00% | 16 | -6,74 | -0,1483 | -0,0012 | -6,15% | 3,670 |
| HBIYM.V | S | HALKB | 30.11.2021 | 5,00 | 1 | 4,68 | 0,42 | 0,44 | 4,88% | 7 | -57,66 | -0,0173 | -0,0010 | -0,24% | 4,560 |
| HBIYN.V | S | HALKB | 30.11.2021 | 4,60 | 1 | 4,68 | 0,22 | 0,23 | -8,00% | 8 | -37,20 | -0,0269 | -0,0014 | -0,62% | 4,370 |
| HBIYO.V | S | HALKB | 30.11.2021 | 4,30 | 1 | 4,68 | 0,14 | 0,15 | 0,00% | 9 | -24,74 | -0,0404 | -0,0014 | -1,02% | 4,150 |
| HBIZA.V | S | HALKB | 30.11.2021 | 3,80 | 1 | 4,68 | 0,07 | 0,08 | 0,00% | 8 | -12,53 | -0,0798 | -0,0013 | -1,79% | 3,720 |
| IBILN.V | A | ISCTR | 30.09.2021 | 5,50 | 1 | 5,27 | 0,07 | 0,08 | 0,00% | 24 | 31,67 | 0,0316 | -0,0059 | -8,49% | 5,580 |
| IBILO.V | A | ISCTR | 30.09.2021 | 5,80 | 1 | 5,27 | 0,02 | 0,03 | 0,00% | 31 | 11,86 | 0,0843 | -0,0032 | -16,00% | 5,830 |
| IBIMA.V | A | ISCTR | 30.09.2021 | 6,40 | 1 | 5,27 | 0,01 | 0,02 | 0,00% | 0 | 1,40 | 0,7140 | -0,0006 | -5,89% | 6,420 |
| IBIMB.V | A | ISCTR | 30.09.2021 | 6,90 | 1 | 5,27 | 0,01 | 0,02 | 0,00% | 0 | 0,28 | 3,5465 | -0,0001 | -1,48% | 6,920 |
| IBIMC.V | A | ISCTR | 27.10.2021 | 5,30 | 1 | 5,27 | 0,28 | 0,30 | -9,38% | 12 | 58,05 | 0,0172 | -0,0043 | -1,54% | 5,600 |
| IBIMD.V | A | ISCTR | 27.10.2021 | 5,80 | 1 | 5,27 | 0,09 | 0,10 | -9,09% | 17 | 26,51 | 0,0377 | -0,0031 | -3,39% | 5,900 |
| IBIME.V | A | ISCTR | 27.10.2021 | 6,40 | 1 | 5,27 | 0,03 | 0,04 | -20,00% | 25 | 9,54 | 0,1048 | -0,0016 | -5,49% | 6,440 |
| IBIMF.V | A | ISCTR | 27.10.2021 | 6,90 | 1 | 5,27 | 0,01 | 0,02 | 0,00% | 25 | 4,80 | 0,2084 | -0,0010 | -10,50% | 6,920 |
| IBIMG.V | A | ISCTR | 30.11.2021 | 5,60 | 1 | 5,27 | 0,26 | 0,28 | -9,68% | 10 | 47,17 | 0,0212 | -0,0032 | -1,25% | 5,880 |
| IBIMH.V | A | ISCTR | 30.11.2021 | 6,10 | 1 | 5,27 | 0,12 | 0,13 | -14,29% | 12 | 26,91 | 0,0372 | -0,0025 | -2,09% | 6,230 |
| IBIMI.V | A | ISCTR | 30.11.2021 | 6,70 | 1 | 5,27 | 0,07 | 0,08 | 14,29% | 13 | 15,12 | 0,0661 | -0,0019 | -2,68% | 6,780 |
| IBIMJ.V | A | ISCTR | 30.11.2021 | 7,30 | 1 | 5,27 | 0,04 | 0,05 | -16,67% | 13 | 9,83 | 0,1017 | -0,0015 | -3,78% | 7,350 |
| IBIYM.V | S | ISCTR | 30.09.2021 | 5,60 | 1 | 5,27 | 0,34 | 0,36 | 3,70% | 12 | -77,88 | -0,0128 | -0,0029 | -0,85% | 5,240 |
| IBIYN.V | S | ISCTR | 30.09.2021 | 5,20 | 1 | 5,27 | 0,10 | 0,11 | 16,67% | 20 | -38,81 | -0,0258 | -0,0049 | -4,86% | 5,090 |
| IBIYO.V | S | ISCTR | 30.09.2021 | 4,80 | 1 | 5,27 | 0,01 | 0,02 | 0,00% | 50 | -9,46 | -0,1058 | -0,0024 | -24,29% | 4,780 |



| Sembol | Tip | D.Varlık | Vade | Kul.F. | Çarpan | D.V.F. | P.Y. Alis | P.Y. Satis | % Deg. | Kaldirac | Delta% | Duy. | Teta(TL) | Teta(%) | Basabas |
|---------|-----|----------|------------|--------|--------|--------|-----------|------------|---------|----------|--------|-------------|----------|---------|---------|
| IBIZA.V | S | ISCTR | 30.09.2021 | 4,20 | 1 | 5,27 | 0,01 | 0,02 | 0,00% | 0 | -0,65 | -1,5458 | -0,0003 | -3,08% | 4,180 |
| IBIZB.V | S | ISCTR | 27.10.2021 | 5,60 | 1 | 5,27 | 0,37 | 0,39 | 23,33% | 9 | -65,66 | -0,0152 | -0,0014 | -0,37% | 5,210 |
| IBIZC.V | S | ISCTR | 27.10.2021 | 5,20 | 1 | 5,27 | 0,16 | 0,17 | 0,00% | 13 | -38,61 | -0,0259 | -0,0021 | -1,32% | 5,030 |
| IBIZD.V | S | ISCTR | 27.10.2021 | 4,80 | 1 | 5,27 | 0,06 | 0,07 | 0,00% | 14 | -18,29 | -0,0547 | -0,0019 | -3,14% | 4,730 |
| IBIZE.V | S | ISCTR | 27.10.2021 | 4,20 | 1 | 5,27 | 0,02 | 0,03 | -50,00% | 15 | -5,67 | -0,1763 | -0,0011 | -5,45% | 4,170 |
| IBIZF.V | S | ISCTR | 30.11.2021 | 5,90 | 1 | 5,27 | 0,62 | 0,64 | 3,70% | 6 | -70,45 | -0,0142 | -0,0005 | -0,07% | 5,260 |
| IBIZG.V | S | ISCTR | 30.11.2021 | 5,40 | 1 | 5,27 | 0,30 | 0,32 | 0,00% | 8 | -47,46 | -0,0211 | -0,0012 | -0,40% | 5,080 |
| IBIZH.V | S | ISCTR | 30.11.2021 | 5,00 | 1 | 5,27 | 0,17 | 0,18 | 13,33% | 9 | -29,39 | -0,0340 | -0,0015 | -0,87% | 4,820 |
| IBIZI.V | S | ISCTR | 30.11.2021 | 4,50 | 1 | 5,27 | 0,09 | 0,10 | 0,00% | 9 | -15,66 | -0,0639 | -0,0014 | -1,58% | 4,400 |
| KHIKJ.V | A | KCHOL | 30.09.2021 | 19,10 | 0,5 | 23,08 | 2,06 | 2,09 | -1,01% | 6 | 99,96 | 0,0200 | -0,0052 | -0,25% | 23,280 |
| KHIKK.V | A | KCHOL | 30.09.2021 | 21,00 | 0,5 | 23,08 | 1,14 | 1,17 | 6,00% | 10 | 94,53 | 0,0212 | -0,0085 | -0,74% | 23,340 |
| KHIKL.V | A | KCHOL | 30.09.2021 | 22,90 | 0,5 | 23,08 | 0,44 | 0,46 | 10,53% | 16 | 59,33 | 0,0337 | -0,0167 | -3,79% | 23,820 |
| KHIKM.V | A | KCHOL | 30.09.2021 | 24,80 | 0,5 | 23,08 | 0,13 | 0,14 | 27,27% | 21 | 23,78 | 0,0841 | -0,0132 | -10,17% | 25,080 |
| KHIKN.V | A | KCHOL | 27.10.2021 | 20,60 | 0,5 | 23,08 | 1,57 | 1,60 | -1,32% | 6 | 86,79 | 0,0230 | -0,0086 | -0,55% | 23,800 |
| KHIKO.V | A | KCHOL | 27.10.2021 | 22,60 | 0,5 | 23,08 | 0,86 | 0,88 | -2,44% | 9 | 65,30 | 0,0306 | -0,0106 | -1,24% | 24,360 |
| KHILA.V | A | KCHOL | 27.10.2021 | 24,70 | 0,5 | 23,08 | 0,44 | 0,46 | 21,05% | 11 | 40,32 | 0,0496 | -0,0104 | -2,37% | 25,620 |
| KHILB.V | A | KCHOL | 27.10.2021 | 26,70 | 0,5 | 23,08 | 0,25 | 0,26 | 18,18% | 11 | 24,63 | 0,0812 | -0,0088 | -3,50% | 27,220 |
| KHILC.V | A | KCHOL | 30.11.2021 | 22,60 | 0,5 | 23,08 | 1,18 | 1,21 | 13,89% | 7 | 66,78 | 0,0300 | -0,0086 | -0,73% | 25,020 |
| KHILD.V | A | KCHOL | 30.11.2021 | 24,90 | 0,5 | 23,08 | 0,69 | 0,71 | 15,00% | 8 | 46,19 | 0,0433 | -0,0084 | -1,21% | 26,320 |
| KHILE.V | A | KCHOL | 30.11.2021 | 27,10 | 0,5 | 23,08 | 0,45 | 0,46 | 20,00% | 8 | 31,88 | 0,0627 | -0,0076 | -1,68% | 28,020 |
| KHILF.V | A | KCHOL | 30.11.2021 | 29,40 | 0,5 | 23,08 | 0,31 | 0,32 | 3,45% | 8 | 22,72 | 0,0880 | -0,0067 | -2,17% | 30,040 |
| KHIVJ.V | S | KCHOL | 30.09.2021 | 20,00 | 0,5 | 23,08 | 0,01 | 0,02 | -50,00% | 0 | -0,68 | -2,9505 | -0,0004 | -4,41% | 19,960 |
| KHIVK.V | S | KCHOL | 30.09.2021 | 18,60 | 0,5 | 23,08 | 0,01 | 0,02 | 0,00% | 0 | -0,01 | -216,9023 | -0,0000 | -0,07% | 18,560 |
| KHIVL.V | S | KCHOL | 30.09.2021 | 17,10 | 0,5 | 23,08 | 0,01 | 0,02 | 0,00% | 0 | -0,00 | -8.711,2504 | -0,0000 | -0,00% | 17,060 |
| KHIVM.V | S | KCHOL | 30.09.2021 | 15,20 | 0,5 | 23,08 | 0,01 | 0,02 | 0,00% | 0 | -0,00 | -1.160×10+5 | -0,0000 | -0,00% | 15,160 |
| KHIVN.V | S | KCHOL | 27.10.2021 | 21,60 | 0,5 | 23,08 | 0,23 | 0,25 | -13,33% | 12 | -24,79 | -0,0807 | -0,0049 | -2,12% | 21,100 |
| KHIVO.V | S | KCHOL | 27.10.2021 | 20,00 | 0,5 | 23,08 | 0,08 | 0,09 | -18,18% | 15 | -10,61 | -0,1884 | -0,0031 | -3,85% | 19,820 |
| KHIYA.V | S | KCHOL | 27.10.2021 | 18,50 | 0,5 | 23,08 | 0,03 | 0,04 | -25,00% | 18 | -4,71 | -0,4242 | -0,0019 | -6,26% | 18,420 |
| KHIYB.V | S | KCHOL | 27.10.2021 | 16,40 | 0,5 | 23,08 | 0,01 | 0,02 | 100,00% | 20 | -1,76 | -1,1361 | -0,0010 | -10,15% | 16,360 |
| KHIYC.V | S | KCHOL | 30.11.2021 | 23,70 | 0,5 | 23,08 | 0,85 | 0,89 | 0,00% | 6 | -47,19 | -0,0424 | -0,0037 | -0,43% | 21,920 |
| KHIYD.V | S | KCHOL | 30.11.2021 | 22,00 | 0,5 | 23,08 | 0,46 | 0,49 | -4,00% | 8 | -31,38 | -0,0637 | -0,0037 | -0,81% | 21,020 |
| KHIYE.V | S | KCHOL | 30.11.2021 | 20,30 | 0,5 | 23,08 | 0,26 | 0,28 | -6,67% | 8 | -19,12 | -0,1046 | -0,0034 | -1,30% | 19,740 |
| KHIYF.V | S | KCHOL | 30.11.2021 | 18,10 | 0,5 | 23,08 | 0,14 | 0,15 | -11,76% | 8 | -10,22 | -0,1957 | -0,0028 | -2,00% | 17,800 |



| Sembol | Tip | D.Varlık | Vade | Kul.F. | Çarpan | D.V.F. | P.Y. Alis | P.Y. Satis | % Deg. | Kaldirac | Delta% | Duy. | Teta(TL) | Teta(%) | Basabas |
|---------|-----|----------|------------|--------|--------|--------|-----------|------------|---------|----------|--------|-------------|----------|---------|---------|
| KZIAE.V | A | KOZAL | 30.09.2021 | 125,00 | 0,05 | 95,00 | 0,01 | 0,02 | 0,00% | 0 | 0,08 | 237,9668 | -0,0000 | -0,38% | 125,400 |
| KZIAF.V | A | KOZAL | 30.09.2021 | 135,00 | 0,05 | 95,00 | 0,01 | 0,02 | 0,00% | 0 | 0,01 | 3.824,0733 | -0,0000 | -0,03% | 135,400 |
| KZIAG.V | A | KOZAL | 30.09.2021 | 150,00 | 0,05 | 95,00 | 0,01 | 0,02 | 0,00% | 0 | 0,00 | 5.8243x10+4 | -0,0000 | -0,00% | 150,400 |
| KZIAH.V | A | KOZAL | 30.09.2021 | 160,00 | 0,05 | 95,00 | 0,01 | 0,02 | 0,00% | 0 | 0,00 | 2.0718x10+5 | -0,0000 | -0,00% | 160,400 |
| KZIAI.V | A | KOZAL | 27.10.2021 | 105,00 | 0,05 | 95,00 | 0,12 | 0,13 | 0,00% | 12 | 31,08 | 0,6435 | -0,0037 | -3,05% | 107,600 |
| KZIAJ.V | A | KOZAL | 27.10.2021 | 115,00 | 0,05 | 95,00 | 0,04 | 0,05 | 0,00% | 16 | 13,06 | 1,5320 | -0,0021 | -5,22% | 116,000 |
| KZIAK.V | A | KOZAL | 27.10.2021 | 125,00 | 0,05 | 95,00 | 0,01 | 0,02 | 0,00% | 28 | 5,97 | 3,3476 | -0,0012 | -12,17% | 125,400 |
| KZIAL.V | A | KOZAL | 27.10.2021 | 135,00 | 0,05 | 95,00 | 0,01 | 0,02 | 0,00% | 0 | 3,23 | 6,1928 | -0,0008 | -7,93% | 135,400 |
| KZIAM.V | A | KOZAL | 30.11.2021 | 105,00 | 0,05 | 95,00 | 0,19 | 0,20 | -4,76% | 9 | 39,29 | 0,5091 | -0,0030 | -1,57% | 109,000 |
| KZIAN.V | A | KOZAL | 30.11.2021 | 115,00 | 0,05 | 95,00 | 0,10 | 0,11 | 10,00% | 11 | 22,62 | 0,8843 | -0,0023 | -2,26% | 117,200 |
| KZIAO.V | A | KOZAL | 30.11.2021 | 125,00 | 0,05 | 95,00 | 0,06 | 0,07 | 0,00% | 11 | 14,33 | 1,3953 | -0,0018 | -2,98% | 126,400 |
| KZIBA.V | A | KOZAL | 30.11.2021 | 135,00 | 0,05 | 95,00 | 0,04 | 0,05 | 0,00% | 12 | 10,06 | 1,9884 | -0,0015 | -3,73% | 136,000 |
| KZIPU.V | S | KOZAL | 30.09.2021 | 125,00 | 0,05 | 95,00 | 1,48 | 1,50 | 15,08% | 3 | -99,93 | -0,2001 | 0,0019 | 0,13% | 95,000 |
| KZIPV.V | S | KOZAL | 30.09.2021 | 120,00 | 0,05 | 95,00 | 1,23 | 1,25 | 18,81% | 4 | -99,64 | -0,2007 | 0,0017 | 0,14% | 95,000 |
| KZIPY.V | S | KOZAL | 30.09.2021 | 110,00 | 0,05 | 95,00 | 0,74 | 0,76 | 32,73% | 6 | -93,68 | -0,2135 | -0,0004 | -0,05% | 94,800 |
| KZIPZ.V | S | KOZAL | 30.09.2021 | 95,00 | 0,05 | 95,00 | 0,20 | 0,21 | 10,00% | 12 | -46,35 | -0,4315 | -0,0074 | -3,69% | 90,800 |
| KZIRP.V | S | KOZAL | 27.10.2021 | 110,00 | 0,05 | 95,00 | 0,75 | 0,77 | 4,05% | 5 | -81,61 | -0,2451 | -0,0007 | -0,10% | 94,600 |
| KZIRR.V | S | KOZAL | 27.10.2021 | 100,00 | 0,05 | 95,00 | 0,38 | 0,39 | 7,89% | 7 | -57,82 | -0,3459 | -0,0024 | -0,63% | 92,200 |
| KZIRS.V | S | KOZAL | 27.10.2021 | 90,00 | 0,05 | 95,00 | 0,17 | 0,18 | 0,00% | 9 | -31,38 | -0,6373 | -0,0030 | -1,75% | 86,400 |
| KZIRT.V | S | KOZAL | 27.10.2021 | 80,00 | 0,05 | 95,00 | 0,07 | 0,08 | 12,50% | 10 | -14,82 | -1,3491 | -0,0024 | -3,48% | 78,400 |
| KZIRU.V | S | KOZAL | 30.11.2021 | 105,00 | 0,05 | 95,00 | 0,56 | 0,57 | 7,41% | 6 | -64,62 | -0,3095 | -0,0009 | -0,16% | 93,600 |
| KZIRV.V | S | KOZAL | 30.11.2021 | 100,00 | 0,05 | 95,00 | 0,40 | 0,41 | 7,69% | 6 | -53,19 | -0,3760 | -0,0013 | -0,32% | 91,800 |
| KZIRY.V | S | KOZAL | 30.11.2021 | 95,00 | 0,05 | 95,00 | 0,29 | 0,30 | 3,45% | 7 | -41,40 | -0,4831 | -0,0016 | -0,54% | 89,000 |
| KZIRZ.V | S | KOZAL | 30.11.2021 | 85,00 | 0,05 | 95,00 | 0,15 | 0,16 | 23,08% | 7 | -23,23 | -0,8608 | -0,0017 | -1,15% | 81,800 |
| KDIAM.V | A | KRDMD | 30.09.2021 | 6,80 | 1 | 6,72 | 0,20 | 0,24 | -28,13% | 17 | 49,32 | 0,0203 | -0,0103 | -5,15% | 7,040 |
| KDIAN.V | A | KRDMD | 30.09.2021 | 7,50 | 1 | 6,72 | 0,03 | 0,04 | -42,86% | 27 | 12,27 | 0,0815 | -0,0048 | -16,10% | 7,540 |
| KDIAO.V | A | KRDMD | 30.09.2021 | 8,10 | 1 | 6,72 | 0,01 | 0,02 | 100,00% | 0 | 2,95 | 0,3395 | -0,0016 | -16,07% | 8,120 |
| KDIBA.V | A | KRDMD | 30.09.2021 | 8,80 | 1 | 6,72 | 0,01 | 0,02 | 0,00% | 0 | 0,62 | 1,6173 | -0,0004 | -4,32% | 8,820 |
| KDIBB.V | A | KRDMD | 27.10.2021 | 7,80 | 1 | 6,72 | 0,08 | 0,09 | -30,77% | 17 | 17,92 | 0,0558 | -0,0034 | -4,31% | 7,890 |
| KDIBC.V | A | KRDMD | 27.10.2021 | 8,50 | 1 | 6,72 | 0,02 | 0,03 | -25,00% | 38 | 5,63 | 0,1776 | -0,0014 | -7,01% | 8,530 |
| KDIBD.V | A | KRDMD | 27.10.2021 | 9,30 | 1 | 6,72 | 0,01 | 0,03 | 0,00% | 0 | 1,98 | 0,5056 | -0,0006 | -6,25% | 9,330 |
| KDIBE.V | A | KRDMD | 27.10.2021 | 10,10 | 1 | 6,72 | 0,01 | 0,02 | 0,00% | 0 | 0,97 | 1,0293 | -0,0004 | -3,69% | 10,120 |
| KDIBF.V | A | KRDMD | 30.11.2021 | 7,40 | 1 | 6,72 | 0,31 | 0,34 | -21,95% | 9 | 40,60 | 0,0246 | -0,0044 | -1,41% | 7,740 |



| Sembol | Tip | D.Varlık | Vade | Kul.F. | Çarpan | D.V.F. | P.Y. Alis | P.Y. Satis | % Deg. | Kaldirac | Delta% | Duy. | Teta(TL) | Teta(%) | Basabas |
|---------|-----|----------|------------|--------|--------|--------|-----------|------------|---------|----------|--------|-----------|----------|---------|---------|
| KDIBG.V | A | KRDMD | 30.11.2021 | 8,10 | 1 | 6,72 | 0,15 | 0,17 | -26,09% | 11 | 23,55 | 0,0425 | -0,0033 | -2,20% | 8,270 |
| KDIBH.V | A | KRDMD | 30.11.2021 | 8,90 | 1 | 6,72 | 0,09 | 0,10 | -23,08% | 10 | 14,06 | 0,0711 | -0,0025 | -2,80% | 9,000 |
| KDIBI.V | A | KRDMD | 30.11.2021 | 9,60 | 1 | 6,72 | 0,06 | 0,07 | -11,11% | 11 | 9,96 | 0,1004 | -0,0021 | -3,53% | 9,670 |
| KDISS.V | S | KRDMD | 30.09.2021 | 7,10 | 1 | 6,72 | 0,44 | 0,46 | 2,94% | 11 | -71,85 | -0,0139 | -0,0056 | -1,27% | 6,640 |
| KDIST.V | S | KRDMD | 30.09.2021 | 6,60 | 1 | 6,72 | 0,15 | 0,16 | 50,00% | 17 | -37,92 | -0,0264 | -0,0075 | -4,98% | 6,440 |
| KDISU.V | S | KRDMD | 30.09.2021 | 6,10 | 1 | 6,72 | 0,03 | 0,04 | 50,00% | 27 | -12,06 | -0,0829 | -0,0044 | -14,56% | 6,060 |
| KDISV.V | S | KRDMD | 30.09.2021 | 5,40 | 1 | 6,72 | 0,01 | 0,02 | -50,00% | 0 | -1,52 | -0,6564 | -0,0009 | -9,49% | 5,380 |
| KDISY.V | S | KRDMD | 27.10.2021 | 8,20 | 1 | 6,72 | 1,40 | 1,43 | 6,96% | 4 | -91,93 | -0,0109 | 0,0008 | 0,06% | 6,770 |
| KDISZ.V | S | KRDMD | 27.10.2021 | 7,60 | 1 | 6,72 | 0,89 | 0,91 | 15,58% | 6 | -77,92 | -0,0128 | -0,0014 | -0,16% | 6,690 |
| KDITP.V | S | KRDMD | 27.10.2021 | 7,00 | 1 | 6,72 | 0,50 | 0,53 | -4,76% | 7 | -54,69 | -0,0183 | -0,0037 | -0,73% | 6,470 |
| KDITR.V | S | KRDMD | 27.10.2021 | 6,20 | 1 | 6,72 | 0,21 | 0,22 | 16,67% | 9 | -27,03 | -0,0370 | -0,0043 | -2,07% | 5,980 |
| KDITS.V | S | KRDMD | 30.11.2021 | 7,80 | 1 | 6,72 | 1,07 | 1,09 | 8,05% | 5 | -73,63 | -0,0136 | -0,0007 | -0,07% | 6,710 |
| KDITT.V | S | KRDMD | 30.11.2021 | 7,20 | 1 | 6,72 | 0,65 | 0,68 | 12,07% | 6 | -56,95 | -0,0176 | -0,0017 | -0,27% | 6,520 |
| KDITU.V | S | KRDMD | 30.11.2021 | 6,70 | 1 | 6,72 | 0,41 | 0,43 | 8,33% | 7 | -40,84 | -0,0245 | -0,0024 | -0,58% | 6,270 |
| KDITV.V | S | KRDMD | 30.11.2021 | 5,90 | 1 | 6,72 | 0,21 | 0,22 | 6,25% | 7 | -21,72 | -0,0460 | -0,0026 | -1,22% | 5,680 |
| PEING.V | A | PETKM | 30.09.2021 | 5,50 | 1 | 6,20 | 0,75 | 0,78 | 7,79% | 8 | 96,12 | 0,0104 | -0,0043 | -0,57% | 6,280 |
| PEINH.V | A | PETKM | 30.09.2021 | 6,00 | 1 | 6,20 | 0,34 | 0,36 | 2,78% | 13 | 70,79 | 0,0141 | -0,0088 | -2,58% | 6,360 |
| PEINI.V | A | PETKM | 30.09.2021 | 6,60 | 1 | 6,20 | 0,09 | 0,10 | 0,00% | 19 | 28,17 | 0,0355 | -0,0081 | -9,03% | 6,700 |
| PEINJ.V | A | PETKM | 30.09.2021 | 7,10 | 1 | 6,20 | 0,03 | 0,04 | 0,00% | 32 | 10,48 | 0,0954 | -0,0045 | -15,03% | 7,140 |
| PEINK.V | A | PETKM | 27.10.2021 | 5,70 | 1 | 6,20 | 0,71 | 0,73 | 11,43% | 7 | 81,23 | 0,0123 | -0,0051 | -0,71% | 6,430 |
| PEINL.V | A | PETKM | 27.10.2021 | 6,20 | 1 | 6,20 | 0,39 | 0,42 | 2,44% | 10 | 59,20 | 0,0169 | -0,0057 | -1,47% | 6,620 |
| PEINM.V | A | PETKM | 27.10.2021 | 6,80 | 1 | 6,20 | 0,18 | 0,20 | -4,76% | 12 | 33,79 | 0,0296 | -0,0051 | -2,85% | 7,000 |
| PEINN.V | A | PETKM | 27.10.2021 | 7,30 | 1 | 6,20 | 0,10 | 0,12 | -9,09% | 13 | 20,86 | 0,0479 | -0,0042 | -4,17% | 7,420 |
| PEINO.V | A | PETKM | 30.11.2021 | 6,10 | 1 | 6,20 | 0,58 | 0,60 | 8,77% | 7 | 66,84 | 0,0150 | -0,0044 | -0,75% | 6,700 |
| PEIOA.V | A | PETKM | 30.11.2021 | 6,70 | 1 | 6,20 | 0,31 | 0,32 | 6,25% | 9 | 44,29 | 0,0226 | -0,0041 | -1,31% | 7,020 |
| PEIOB.V | A | PETKM | 30.11.2021 | 7,30 | 1 | 6,20 | 0,18 | 0,20 | 0,00% | 10 | 28,48 | 0,0351 | -0,0035 | -1,95% | 7,500 |
| PEIOC.V | A | PETKM | 30.11.2021 | 7,90 | 1 | 6,20 | 0,12 | 0,14 | -7,14% | 10 | 19,49 | 0,0513 | -0,0030 | -2,50% | 8,040 |
| PEIQG.V | S | PETKM | 30.09.2021 | 5,80 | 1 | 6,20 | 0,04 | 0,05 | -16,67% | 26 | -16,60 | -0,0603 | -0,0042 | -10,51% | 5,750 |
| PEIQH.V | S | PETKM | 30.09.2021 | 5,40 | 1 | 6,20 | 0,01 | 0,02 | -50,00% | 0 | -2,42 | -0,4129 | -0,0009 | -9,02% | 5,380 |
| PEIQI.V | S | PETKM | 30.09.2021 | 4,90 | 1 | 6,20 | 0,01 | 0,02 | 0,00% | 0 | -0,12 | -8,6007 | -0,0001 | -0,61% | 4,880 |
| PEIQJ.V | S | PETKM | 30.09.2021 | 4,40 | 1 | 6,20 | 0,01 | 0,02 | 0,00% | 0 | -0,01 | -111,4164 | -0,0000 | -0,06% | 4,380 |
| PEIQK.V | S | PETKM | 27.10.2021 | 5,90 | 1 | 6,20 | 0,15 | 0,16 | -11,76% | 12 | -29,11 | -0,0344 | -0,0028 | -1,87% | 5,740 |
| PEIQL.V | S | PETKM | 27.10.2021 | 5,50 | 1 | 6,20 | 0,06 | 0,07 | -25,00% | 15 | -14,40 | -0,0694 | -0,0020 | -3,40% | 5,430 |



| Sembol | Tip | D.Varlık | Vade | Kul.F. | Çarpan | D.V.F. | P.Y. Alis | P.Y. Satis | % Deg. | Kaldirac | Delta% | Duy. | Teta(TL) | Teta(%) | Basabas |
|---------|-----|----------|------------|--------|--------|--------|-----------|------------|---------|----------|--------|---------|----------|---------|---------|
| PEIQM.V | S | PETKM | 27.10.2021 | 5,10 | 1 | 6,20 | 0,02 | 0,03 | -33,33% | 21 | -6,85 | -0,1459 | -0,0014 | -6,79% | 5,070 |
| PEIQN.V | S | PETKM | 27.10.2021 | 4,50 | 1 | 6,20 | 0,01 | 0,02 | 0,00% | 15 | -2,47 | -0,4046 | -0,0007 | -7,35% | 4,480 |
| PEIQO.V | S | PETKM | 30.11.2021 | 6,40 | 1 | 6,20 | 0,42 | 0,44 | -4,55% | 7 | -49,03 | -0,0204 | -0,0016 | -0,38% | 5,960 |
| PEIQP.V | S | PETKM | 30.11.2021 | 5,90 | 1 | 6,20 | 0,21 | 0,22 | 0,00% | 9 | -29,95 | -0,0334 | -0,0017 | -0,83% | 5,680 |
| PEIQR.V | S | PETKM | 30.11.2021 | 5,50 | 1 | 6,20 | 0,12 | 0,13 | -7,14% | 10 | -18,91 | -0,0529 | -0,0016 | -1,37% | 5,370 |
| PEIQS.V | S | PETKM | 30.11.2021 | 4,90 | 1 | 6,20 | 0,06 | 0,07 | -12,50% | 10 | -9,82 | -0,1018 | -0,0014 | -2,29% | 4,830 |
| SBIJM.V | A | SAHOL | 30.09.2021 | 9,30 | 1 | 9,64 | 0,53 | 0,59 | -12,12% | 14 | 73,31 | 0,0136 | -0,0127 | -2,39% | 9,890 |
| SBIJN.V | A | SAHOL | 30.09.2021 | 10,20 | 1 | 9,64 | 0,12 | 0,15 | -21,43% | 22 | 27,39 | 0,0365 | -0,0110 | -9,14% | 10,350 |
| SBIJO.V | A | SAHOL | 30.09.2021 | 11,10 | 1 | 9,64 | 0,02 | 0,03 | -33,33% | 32 | 6,55 | 0,1526 | -0,0043 | -21,27% | 11,130 |
| SBIKA.V | A | SAHOL | 30.09.2021 | 12,10 | 1 | 9,64 | 0,01 | 0,02 | 0,00% | 0 | 1,32 | 0,7600 | -0,0012 | -11,71% | 12,120 |
| SBIKB.V | A | SAHOL | 27.10.2021 | 9,40 | 1 | 9,64 | 0,71 | 0,77 | 4,17% | 9 | 67,61 | 0,0148 | -0,0083 | -1,17% | 10,170 |
| SBIKC.V | A | SAHOL | 27.10.2021 | 10,30 | 1 | 9,64 | 0,29 | 0,33 | 0,00% | 13 | 37,75 | 0,0265 | -0,0073 | -2,52% | 10,630 |
| SBIKD.V | A | SAHOL | 27.10.2021 | 11,20 | 1 | 9,64 | 0,12 | 0,14 | -13,33% | 15 | 18,49 | 0,0541 | -0,0052 | -4,31% | 11,340 |
| SBIKE.V | A | SAHOL | 27.10.2021 | 12,20 | 1 | 9,64 | 0,06 | 0,07 | 16,67% | 18 | 9,11 | 0,1097 | -0,0034 | -5,68% | 12,270 |
| SBIKF.V | A | SAHOL | 30.11.2021 | 10,10 | 1 | 9,64 | 0,55 | 0,60 | 0,00% | 9 | 51,26 | 0,0195 | -0,0063 | -1,14% | 10,700 |
| SBIKG.V | A | SAHOL | 30.11.2021 | 11,10 | 1 | 9,64 | 0,26 | 0,29 | 3,70% | 11 | 29,18 | 0,0343 | -0,0050 | -1,91% | 11,390 |
| SBIKH.V | A | SAHOL | 30.11.2021 | 12,10 | 1 | 9,64 | 0,16 | 0,18 | 0,00% | 11 | 17,80 | 0,0562 | -0,0040 | -2,48% | 12,280 |
| SBIKI.V | A | SAHOL | 30.11.2021 | 13,10 | 1 | 9,64 | 0,11 | 0,12 | 0,00% | 12 | 12,03 | 0,0831 | -0,0033 | -2,98% | 13,220 |
| SBIUM.V | S | SAHOL | 30.09.2021 | 9,80 | 1 | 9,64 | 0,34 | 0,39 | 5,56% | 15 | -55,15 | -0,0181 | -0,0094 | -2,76% | 9,410 |
| SBIUN.V | S | SAHOL | 30.09.2021 | 9,10 | 1 | 9,64 | 0,07 | 0,09 | 0,00% | 26 | -19,19 | -0,0521 | -0,0070 | -9,94% | 9,010 |
| SBIUO.V | S | SAHOL | 30.09.2021 | 8,40 | 1 | 9,64 | 0,01 | 0,02 | 0,00% | 34 | -3,57 | -0,2802 | -0,0021 | -21,48% | 8,380 |
| SBIVA.V | S | SAHOL | 30.09.2021 | 7,40 | 1 | 9,64 | 0,01 | 0,02 | 0,00% | 0 | -0,25 | -3,9831 | -0,0002 | -2,41% | 7,380 |
| SBIVB.V | S | SAHOL | 27.10.2021 | 9,80 | 1 | 9,64 | 0,46 | 0,50 | 0,00% | 10 | -49,06 | -0,0204 | -0,0040 | -0,87% | 9,300 |
| SBIVC.V | S | SAHOL | 27.10.2021 | 9,10 | 1 | 9,64 | 0,19 | 0,22 | 5,00% | 13 | -26,28 | -0,0380 | -0,0040 | -2,09% | 8,880 |
| SBIVD.V | S | SAHOL | 27.10.2021 | 8,40 | 1 | 9,64 | 0,08 | 0,09 | 0,00% | 15 | -12,43 | -0,0805 | -0,0030 | -3,78% | 8,310 |
| SBIVE.V | S | SAHOL | 27.10.2021 | 7,50 | 1 | 9,64 | 0,03 | 0,04 | 50,00% | 15 | -4,79 | -0,2087 | -0,0018 | -6,11% | 7,460 |
| SBIVF.V | S | SAHOL | 30.11.2021 | 10,60 | 1 | 9,64 | 1,02 | 1,08 | 6,52% | 6 | -65,48 | -0,0153 | -0,0014 | -0,13% | 9,520 |
| SBIVG.V | S | SAHOL | 30.11.2021 | 9,80 | 1 | 9,64 | 0,53 | 0,57 | -3,64% | 8 | -45,29 | -0,0221 | -0,0024 | -0,44% | 9,230 |
| SBIVH.V | S | SAHOL | 30.11.2021 | 9,10 | 1 | 9,64 | 0,30 | 0,33 | 3,23% | 9 | -28,42 | -0,0352 | -0,0027 | -0,91% | 8,770 |
| SBIVI.V | S | SAHOL | 30.11.2021 | 8,10 | 1 | 9,64 | 0,15 | 0,17 | 23,08% | 9 | -14,19 | -0,0705 | -0,0025 | -1,67% | 7,930 |
| SLIAE.V | A | SASA | 30.09.2021 | 30,20 | 0,2 | 26,86 | 0,07 | 0,08 | -30,00% | 16 | 20,76 | 0,2408 | -0,0080 | -11,42% | 30,600 |
| SLIAF.V | A | SASA | 30.09.2021 | 33,20 | 0,2 | 26,86 | 0,01 | 0,02 | -33,33% | 32 | 6,04 | 0,8282 | -0,0032 | -31,81% | 33,300 |
| SLIAG.V | A | SASA | 30.09.2021 | 36,30 | 0,2 | 26,86 | 0,01 | 0,02 | 0,00% | 0 | 1,61 | 3,0960 | -0,0011 | -10,63% | 36,400 |



| Sembol | Tip | D.Varlık | Vade | Kul.F. | Çarpan | D.V.F. | P.Y. Alis | P.Y. Satis | % Deg. | Kaldirac | Delta% | Duy. | Teta(TL) | Teta(%) | Basabas |
|---------|-----|----------|------------|--------|--------|--------|-----------|------------|---------|----------|--------|---------|----------|---------|---------|
| SLIAH.V | A | SASA | 30.09.2021 | 39,30 | 0,2 | 26,86 | 0,01 | 0,02 | 0,00% | 0 | 0,51 | 9,8802 | -0,0004 | -3,89% | 39,400 |
| SLIAI.V | A | SASA | 27.10.2021 | 29,00 | 0,2 | 26,86 | 0,36 | 0,38 | -9,76% | 7 | 45,11 | 0,1108 | -0,0073 | -2,02% | 30,900 |
| SLIAJ.V | A | SASA | 27.10.2021 | 31,90 | 0,2 | 26,86 | 0,20 | 0,21 | -13,04% | 8 | 29,35 | 0,1704 | -0,0060 | -3,02% | 32,950 |
| SLIAK.V | A | SASA | 27.10.2021 | 34,80 | 0,2 | 26,86 | 0,11 | 0,12 | -15,38% | 9 | 18,71 | 0,2672 | -0,0047 | -4,30% | 35,400 |
| SLIAL.V | A | SASA | 27.10.2021 | 37,60 | 0,2 | 26,86 | 0,07 | 0,08 | -11,11% | 10 | 12,54 | 0,3988 | -0,0037 | -5,33% | 38,000 |
| SLIAM.V | A | SASA | 30.11.2021 | 27,50 | 0,2 | 26,86 | 0,56 | 0,58 | -4,92% | 5 | 57,59 | 0,0868 | -0,0049 | -0,88% | 30,400 |
| SLIAN.V | A | SASA | 30.11.2021 | 30,30 | 0,2 | 26,86 | 0,35 | 0,37 | -7,69% | 6 | 42,23 | 0,1184 | -0,0046 | -1,31% | 32,150 |
| SLIAO.V | A | SASA | 30.11.2021 | 33,00 | 0,2 | 26,86 | 0,24 | 0,25 | -7,41% | 7 | 31,10 | 0,1608 | -0,0042 | -1,74% | 34,250 |
| SLIBA.V | A | SASA | 30.11.2021 | 35,80 | 0,2 | 26,86 | 0,18 | 0,19 | -9,52% | 7 | 23,50 | 0,2128 | -0,0038 | -2,09% | 36,750 |
| SLIPU.V | S | SASA | 30.09.2021 | 31,70 | 0,2 | 26,86 | 0,98 | 1,00 | -5,10% | 5 | -88,98 | -0,0562 | -0,0030 | -0,31% | 26,700 |
| SLIPV.V | S | SASA | 30.09.2021 | 29,50 | 0,2 | 26,86 | 0,60 | 0,62 | 0,00% | 7 | -74,17 | -0,0674 | -0,0071 | -1,18% | 26,400 |
| SLIPY.V | S | SASA | 30.09.2021 | 27,20 | 0,2 | 26,86 | 0,30 | 0,31 | 10,71% | 9 | -49,99 | -0,1000 | -0,0101 | -3,36% | 25,650 |
| SLIPZ.V | S | SASA | 30.09.2021 | 24,20 | 0,2 | 26,86 | 0,09 | 0,10 | 11,11% | 12 | -20,46 | -0,2443 | -0,0081 | -9,05% | 23,700 |
| SLIRP.V | S | SASA | 27.10.2021 | 30,40 | 0,2 | 26,86 | 0,89 | 0,90 | 5,88% | 4 | -64,59 | -0,0774 | -0,0044 | -0,49% | 25,900 |
| SLIRR.V | S | SASA | 27.10.2021 | 28,20 | 0,2 | 26,86 | 0,61 | 0,62 | 5,17% | 5 | -51,57 | -0,0969 | -0,0052 | -0,86% | 25,100 |
| SLIRS.V | S | SASA | 27.10.2021 | 26,10 | 0,2 | 26,86 | 0,41 | 0,42 | 7,89% | 5 | -38,57 | -0,1296 | -0,0055 | -1,35% | 24,000 |
| SLIRT.V | S | SASA | 27.10.2021 | 23,20 | 0,2 | 26,86 | 0,22 | 0,23 | 4,55% | 6 | -23,37 | -0,2139 | -0,0051 | -2,31% | 22,050 |
| SLIRU.V | S | SASA | 30.11.2021 | 28,90 | 0,2 | 26,86 | 0,69 | 0,70 | 4,55% | 4 | -53,22 | -0,0940 | -0,0025 | -0,36% | 25,400 |
| SLIRV.V | S | SASA | 30.11.2021 | 26,90 | 0,2 | 26,86 | 0,47 | 0,48 | 4,44% | 5 | -41,65 | -0,1200 | -0,0027 | -0,58% | 24,500 |
| SLIRY.V | S | SASA | 30.11.2021 | 24,80 | 0,2 | 26,86 | 0,31 | 0,32 | 3,33% | 5 | -30,13 | -0,1659 | -0,0028 | -0,89% | 23,200 |
| SLIRZ.V | S | SASA | 30.11.2021 | 22,00 | 0,2 | 26,86 | 0,19 | 0,20 | -15,00% | 6 | -18,59 | -0,2689 | -0,0025 | -1,34% | 21,000 |
| SSIBF.V | A | SISE | 30.09.2021 | 8,00 | 1 | 8,30 | 0,44 | 0,48 | -7,55% | 15 | 76,67 | 0,0130 | -0,0095 | -2,16% | 8,480 |
| SSIBG.V | A | SISE | 30.09.2021 | 8,70 | 1 | 8,30 | 0,10 | 0,12 | -18,18% | 27 | 28,78 | 0,0347 | -0,0086 | -8,64% | 8,820 |
| SSIBH.V | A | SISE | 30.09.2021 | 9,50 | 1 | 8,30 | 0,01 | 0,02 | 0,00% | 44 | 5,27 | 0,1897 | -0,0028 | -27,56% | 9,520 |
| SSIBI.V | A | SISE | 30.09.2021 | 10,30 | 1 | 8,30 | 0,01 | 0,02 | 0,00% | 0 | 0,98 | 1,0248 | -0,0007 | -6,98% | 10,320 |
| SSIBJ.V | A | SISE | 27.10.2021 | 7,70 | 1 | 8,30 | 0,87 | 0,91 | -9,38% | 8 | 82,22 | 0,0122 | -0,0063 | -0,72% | 8,610 |
| SSIBK.V | A | SISE | 27.10.2021 | 8,50 | 1 | 8,30 | 0,37 | 0,40 | -5,13% | 12 | 51,54 | 0,0194 | -0,0068 | -1,85% | 8,900 |
| SSIBL.V | A | SISE | 27.10.2021 | 9,30 | 1 | 8,30 | 0,16 | 0,18 | -16,67% | 14 | 25,73 | 0,0389 | -0,0054 | -3,36% | 9,480 |
| SSIBM.V | A | SISE | 27.10.2021 | 10,00 | 1 | 8,30 | 0,08 | 0,09 | 0,00% | 15 | 14,34 | 0,0697 | -0,0040 | -4,97% | 10,090 |
| SSIBN.V | A | SISE | 30.11.2021 | 8,70 | 1 | 8,30 | 0,44 | 0,47 | -6,38% | 10 | 50,82 | 0,0197 | -0,0052 | -1,18% | 9,170 |
| SSIBO.V | A | SISE | 30.11.2021 | 9,50 | 1 | 8,30 | 0,20 | 0,22 | 4,76% | 12 | 28,52 | 0,0351 | -0,0040 | -1,99% | 9,720 |
| SSICA.V | A | SISE | 30.11.2021 | 10,40 | 1 | 8,30 | 0,11 | 0,12 | 0,00% | 12 | 16,09 | 0,0622 | -0,0030 | -2,74% | 10,520 |
| SSICB.V | A | SISE | 30.11.2021 | 11,20 | 1 | 8,30 | 0,08 | 0,09 | 0,00% | 13 | 10,88 | 0,0919 | -0,0025 | -3,10% | 11,290 |



| Sembol | Tip | D.Varlık | Vade | Kul.F. | Çarpan | D.V.F. | P.Y. Alis | P.Y. Satis | % Deg. | Kaldirac | Delta% | Duy. | Teta(TL) | Teta(%) | Basabas |
|---------|-----|----------|------------|--------|--------|--------|-----------|------------|---------|----------|--------|----------|----------|---------|---------|
| SSISY.V | S | SISE | 30.09.2021 | 8,30 | 1 | 8,30 | 0,19 | 0,21 | -11,11% | 20 | -46,21 | -0,0216 | -0,0070 | -3,70% | 8,090 |
| SSISZ.V | S | SISE | 30.09.2021 | 7,70 | 1 | 8,30 | 0,02 | 0,03 | 0,00% | 43 | -10,30 | -0,0970 | -0,0034 | -16,91% | 7,670 |
| SSITP.V | S | SISE | 30.09.2021 | 7,10 | 1 | 8,30 | 0,01 | 0,02 | 0,00% | 0 | -1,18 | -0,8482 | -0,0006 | -6,27% | 7,080 |
| SSITR.V | S | SISE | 30.09.2021 | 6,40 | 1 | 8,30 | 0,01 | 0,02 | 0,00% | 0 | -0,10 | -10,2465 | -0,0001 | -0,75% | 6,380 |
| SSITS.V | S | SISE | 27.10.2021 | 8,10 | 1 | 8,30 | 0,22 | 0,24 | 21,05% | 13 | -34,77 | -0,0288 | -0,0032 | -1,48% | 7,860 |
| SSITT.V | S | SISE | 27.10.2021 | 7,50 | 1 | 8,30 | 0,07 | 0,08 | -14,29% | 17 | -14,74 | -0,0679 | -0,0023 | -3,36% | 7,420 |
| SSITU.V | S | SISE | 27.10.2021 | 7,00 | 1 | 8,30 | 0,03 | 0,04 | 0,00% | 19 | -6,90 | -0,1450 | -0,0016 | -5,26% | 6,960 |
| SSITV.V | S | SISE | 27.10.2021 | 6,20 | 1 | 8,30 | 0,01 | 0,02 | 0,00% | 19 | -2,31 | -0,4327 | -0,0008 | -8,27% | 6,180 |
| SSITY.V | S | SISE | 30.11.2021 | 9,10 | 1 | 8,30 | 0,82 | 0,85 | 12,00% | 7 | -66,32 | -0,0151 | -0,0009 | -0,11% | 8,250 |
| SSITZ.V | S | SISE | 30.11.2021 | 8,40 | 1 | 8,30 | 0,41 | 0,43 | 2,63% | 9 | -44,10 | -0,0227 | -0,0019 | -0,46% | 7,970 |
| SSIUP.V | S | SISE | 30.11.2021 | 7,80 | 1 | 8,30 | 0,23 | 0,24 | 8,70% | 10 | -27,06 | -0,0370 | -0,0022 | -0,96% | 7,560 |
| SSIUR.V | S | SISE | 30.11.2021 | 6,90 | 1 | 8,30 | 0,11 | 0,12 | 20,00% | 10 | -12,91 | -0,0774 | -0,0020 | -1,83% | 6,780 |
| TLIDO.V | A | TCELL | 30.09.2021 | 17,00 | 0,5 | 15,63 | 0,01 | 0,02 | 100,00% | 72 | 9,24 | 0,2164 | -0,0031 | -31,22% | 17,040 |
| TLIEA.V | A | TCELL | 30.09.2021 | 18,30 | 0,5 | 15,63 | 0,01 | 0,02 | 0,00% | 0 | 0,67 | 2,9762 | -0,0003 | -3,27% | 18,340 |
| TLIEB.V | A | TCELL | 30.09.2021 | 20,00 | 0,5 | 15,63 | 0,01 | 0,02 | 0,00% | 0 | 0,04 | 54,3335 | -0,0000 | -0,24% | 20,040 |
| TLIEC.V | A | TCELL | 30.09.2021 | 21,60 | 0,5 | 15,63 | 0,01 | 0,02 | 0,00% | 0 | 0,00 | 424,3498 | -0,0000 | -0,04% | 21,640 |
| TLIED.V | A | TCELL | 27.10.2021 | 14,80 | 0,5 | 15,63 | 0,56 | 0,58 | 12,96% | 10 | 69,53 | 0,0288 | -0,0068 | -1,21% | 15,960 |
| TLIEE.V | A | TCELL | 27.10.2021 | 16,20 | 0,5 | 15,63 | 0,23 | 0,24 | 0,00% | 13 | 39,30 | 0,0509 | -0,0060 | -2,62% | 16,680 |
| TLIEF.V | A | TCELL | 27.10.2021 | 17,70 | 0,5 | 15,63 | 0,09 | 0,10 | 0,00% | 16 | 18,68 | 0,1070 | -0,0042 | -4,68% | 17,900 |
| TLIEG.V | A | TCELL | 27.10.2021 | 19,20 | 0,5 | 15,63 | 0,04 | 0,05 | -16,67% | 19 | 9,57 | 0,2089 | -0,0028 | -7,10% | 19,300 |
| TLIEH.V | A | TCELL | 30.11.2021 | 15,50 | 0,5 | 15,63 | 0,55 | 0,57 | -7,02% | 9 | 59,28 | 0,0337 | -0,0055 | -1,00% | 16,640 |
| TLIEI.V | A | TCELL | 30.11.2021 | 17,10 | 0,5 | 15,63 | 0,25 | 0,26 | 0,00% | 11 | 34,33 | 0,0583 | -0,0044 | -1,76% | 17,620 |
| TLIEJ.V | A | TCELL | 30.11.2021 | 18,60 | 0,5 | 15,63 | 0,14 | 0,15 | 0,00% | 12 | 20,64 | 0,0969 | -0,0034 | -2,46% | 18,900 |
| TLIEK.V | A | TCELL | 30.11.2021 | 20,20 | 0,5 | 15,63 | 0,09 | 0,10 | 0,00% | 12 | 13,40 | 0,1493 | -0,0028 | -3,09% | 20,400 |
| TLIYP.V | S | TCELL | 30.09.2021 | 17,50 | 0,5 | 15,63 | 0,90 | 0,93 | 6,98% | 8 | -96,97 | -0,0206 | 0,0015 | 0,17% | 15,640 |
| TLIYR.V | S | TCELL | 30.09.2021 | 16,20 | 0,5 | 15,63 | 0,33 | 0,35 | -5,41% | 16 | -69,51 | -0,0288 | -0,0045 | -1,36% | 15,500 |
| TLIYS.V | S | TCELL | 30.09.2021 | 15,00 | 0,5 | 15,63 | 0,07 | 0,08 | -20,00% | 27 | -24,12 | -0,0829 | -0,0058 | -8,30% | 14,840 |
| TLIYT.V | S | TCELL | 30.09.2021 | 13,30 | 0,5 | 15,63 | 0,01 | 0,02 | 0,00% | 0 | -2,33 | -0,8602 | -0,0013 | -12,78% | 13,260 |
| TLIYU.V | S | TCELL | 27.10.2021 | 15,50 | 0,5 | 15,63 | 0,36 | 0,38 | -12,82% | 11 | -49,21 | -0,0406 | -0,0030 | -0,82% | 14,740 |
| TLIYV.V | S | TCELL | 27.10.2021 | 14,40 | 0,5 | 15,63 | 0,14 | 0,15 | -6,25% | 14 | -25,65 | -0,0780 | -0,0029 | -2,07% | 14,100 |
| TLIYY.V | S | TCELL | 27.10.2021 | 13,30 | 0,5 | 15,63 | 0,05 | 0,06 | 20,00% | 18 | -11,48 | -0,1742 | -0,0021 | -4,22% | 13,180 |
| TLIYZ.V | S | TCELL | 27.10.2021 | 11,80 | 0,5 | 15,63 | 0,02 | 0,03 | 0,00% | 16 | -3,98 | -0,5026 | -0,0012 | -5,97% | 11,740 |
| TLIZP.V | S | TCELL | 30.11.2021 | 16,30 | 0,5 | 15,63 | 0,65 | 0,67 | 4,62% | 7 | -58,76 | -0,0340 | -0,0013 | -0,20% | 14,960 |



| Sembol | Tip | D.Varlık | Vade | Kul.F. | Çarpan | D.V.F. | P.Y. Alis | P.Y. Satis | % Deg. | Kaldirac | Delta% | Duy. | Teta(TL) | Teta(%) | Basabas |
|---------|-----|----------|------------|--------|--------|--------|-----------|------------|---------|----------|--------|----------|----------|---------|---------|
| TLIZR.V | S | TCELL | 30.11.2021 | 15,30 | 0,5 | 15,63 | 0,38 | 0,40 | -4,88% | 9 | -41,94 | -0,0477 | -0,0019 | -0,49% | 14,500 |
| TLIZS.V | S | TCELL | 30.11.2021 | 14,00 | 0,5 | 15,63 | 0,20 | 0,21 | -4,55% | 9 | -23,99 | -0,0834 | -0,0021 | -1,06% | 13,580 |
| TLIZT.V | S | TCELL | 30.11.2021 | 12,40 | 0,5 | 15,63 | 0,10 | 0,11 | 20,00% | 9 | -12,06 | -0,1659 | -0,0019 | -1,89% | 12,180 |
| TKILE.V | A | THYAO | 30.09.2021 | 14,50 | 0,5 | 12,69 | 0,01 | 0,03 | 0,00% | 0 | 4,62 | 0,4330 | -0,0018 | -17,98% | 14,560 |
| TKILF.V | A | THYAO | 30.09.2021 | 16,00 | 0,5 | 12,69 | 0,01 | 0,02 | 0,00% | 0 | 0,25 | 8,0455 | -0,0001 | -1,35% | 16,040 |
| TKILG.V | A | THYAO | 30.09.2021 | 17,40 | 0,5 | 12,69 | 0,01 | 0,02 | 0,00% | 0 | 0,03 | 71,2363 | -0,0000 | -0,19% | 17,440 |
| TKILH.V | A | THYAO | 30.09.2021 | 18,90 | 0,5 | 12,69 | 0,01 | 0,02 | 0,00% | 0 | 0,00 | 428,1951 | -0,0000 | -0,04% | 18,940 |
| TKILI.V | A | THYAO | 27.10.2021 | 12,90 | 0,5 | 12,69 | 0,36 | 0,38 | 23,33% | 10 | 54,31 | 0,0368 | -0,0061 | -1,69% | 13,660 |
| TKILJ.V | A | THYAO | 27.10.2021 | 14,20 | 0,5 | 12,69 | 0,15 | 0,16 | 33,33% | 12 | 28,75 | 0,0696 | -0,0048 | -3,19% | 14,520 |
| TKILK.V | A | THYAO | 27.10.2021 | 15,50 | 0,5 | 12,69 | 0,07 | 0,08 | 16,67% | 13 | 14,75 | 0,1356 | -0,0033 | -4,78% | 15,660 |
| TKILL.V | A | THYAO | 27.10.2021 | 16,70 | 0,5 | 12,69 | 0,04 | 0,05 | 25,00% | 14 | 8,62 | 0,2321 | -0,0024 | -6,05% | 16,800 |
| TKILM.V | A | THYAO | 30.11.2021 | 12,70 | 0,5 | 12,69 | 0,56 | 0,57 | 16,67% | 7 | 62,36 | 0,0321 | -0,0047 | -0,83% | 13,840 |
| TKILN.V | A | THYAO | 30.11.2021 | 13,90 | 0,5 | 12,69 | 0,32 | 0,33 | 17,86% | 8 | 42,47 | 0,0471 | -0,0043 | -1,36% | 14,560 |
| TKILO.V | A | THYAO | 30.11.2021 | 15,20 | 0,5 | 12,69 | 0,20 | 0,21 | 29,41% | 9 | 27,80 | 0,0719 | -0,0038 | -1,89% | 15,620 |
| TKIMA.V | A | THYAO | 30.11.2021 | 16,40 | 0,5 | 12,69 | 0,14 | 0,15 | 16,67% | 9 | 19,89 | 0,1005 | -0,0033 | -2,36% | 16,700 |
| TKIYE.V | S | THYAO | 30.09.2021 | 15,30 | 0,5 | 12,69 | 1,27 | 1,29 | -6,90% | 5 | -99,16 | -0,0202 | 0,0020 | 0,16% | 12,720 |
| TKIYF.V | S | THYAO | 30.09.2021 | 14,20 | 0,5 | 12,69 | 0,74 | 0,76 | -16,48% | 8 | -92,45 | -0,0216 | -0,0004 | -0,06% | 12,680 |
| TKIYG.V | S | THYAO | 30.09.2021 | 13,10 | 0,5 | 12,69 | 0,30 | 0,31 | -31,11% | 13 | -62,23 | -0,0321 | -0,0061 | -2,04% | 12,480 |
| TKIYH.V | S | THYAO | 30.09.2021 | 11,60 | 0,5 | 12,69 | 0,04 | 0,05 | -44,44% | 24 | -15,01 | -0,1333 | -0,0051 | -12,78% | 11,500 |
| TKIYI.V | S | THYAO | 27.10.2021 | 13,50 | 0,5 | 12,69 | 0,54 | 0,55 | -16,67% | 7 | -61,30 | -0,0326 | -0,0029 | -0,53% | 12,400 |
| TKIYJ.V | S | THYAO | 27.10.2021 | 12,60 | 0,5 | 12,69 | 0,29 | 0,30 | -25,64% | 9 | -41,70 | -0,0480 | -0,0035 | -1,19% | 12,000 |
| TKIYK.V | S | THYAO | 27.10.2021 | 11,60 | 0,5 | 12,69 | 0,13 | 0,14 | -30,00% | 11 | -22,78 | -0,0878 | -0,0032 | -2,45% | 11,320 |
| TKIYL.V | S | THYAO | 27.10.2021 | 10,30 | 0,5 | 12,69 | 0,05 | 0,06 | -37,50% | 12 | -9,41 | -0,2124 | -0,0022 | -4,40% | 10,180 |
| TKIYM.V | S | THYAO | 30.11.2021 | 13,30 | 0,5 | 12,69 | 0,52 | 0,54 | -15,87% | 6 | -51,99 | -0,0385 | -0,0018 | -0,35% | 12,220 |
| TKIYN.V | S | THYAO | 30.11.2021 | 12,30 | 0,5 | 12,69 | 0,28 | 0,29 | -17,14% | 8 | -34,59 | -0,0578 | -0,0020 | -0,72% | 11,720 |
| TKIYO.V | S | THYAO | 30.11.2021 | 11,40 | 0,5 | 12,69 | 0,16 | 0,17 | -9,52% | 9 | -21,89 | -0,0914 | -0,0019 | -1,22% | 11,060 |
| TKIZA.V | S | THYAO | 30.11.2021 | 10,10 | 0,5 | 12,69 | 0,08 | 0,09 | -18,18% | 9 | -11,37 | -0,1759 | -0,0016 | -2,06% | 9,920 |
| TEIGO.V | A | TTKOM | 30.09.2021 | 7,00 | 1 | 7,17 | 0,33 | 0,36 | -19,44% | 16 | 69,01 | 0,0145 | -0,0092 | -2,78% | 7,360 |
| TEIHA.V | A | TTKOM | 30.09.2021 | 7,70 | 1 | 7,17 | 0,06 | 0,07 | 40,00% | 29 | 20,16 | 0,0496 | -0,0064 | -10,75% | 7,770 |
| TEIHB.V | A | TTKOM | 30.09.2021 | 8,40 | 1 | 7,17 | 0,01 | 0,02 | 0,00% | 0 | 3,89 | 0,2568 | -0,0020 | -19,85% | 8,420 |
| TEIHC.V | A | TTKOM | 30.09.2021 | 9,10 | 1 | 7,17 | 0,01 | 0,02 | 0,00% | 0 | 0,80 | 1,2499 | -0,0005 | -5,37% | 9,120 |
| TEIHD.V | A | TTKOM | 27.10.2021 | 6,60 | 1 | 7,17 | 0,65 | 0,69 | 1,47% | 9 | 77,71 | 0,0129 | -0,0058 | -0,89% | 7,290 |
| TEIHE.V | A | TTKOM | 27.10.2021 | 7,20 | 1 | 7,17 | 0,32 | 0,36 | 5,88% | 12 | 50,04 | 0,0200 | -0,0061 | -1,91% | 7,560 |



| Sembol | Tip | D.Varlık | Vade | Kul.F. | Çarpan | D.V.F. | P.Y. Alis | P.Y. Satis | % Deg. | Kaldirac | Delta% | Duy. | Teta(TL) | Teta(%) | Basabas |
|---------|-----|----------|------------|--------|--------|--------|-----------|------------|---------|----------|--------|----------|----------|---------|---------|
| TEIHF.V | A | TTKOM | 27.10.2021 | 7,90 | 1 | 7,17 | 0,14 | 0,17 | -7,14% | 13 | 26,01 | 0,0384 | -0,0050 | -3,54% | 8,070 |
| TEIHG.V | A | TTKOM | 27.10.2021 | 8,50 | 1 | 7,17 | 0,08 | 0,09 | 11,11% | 14 | 15,25 | 0,0656 | -0,0038 | -4,73% | 8,590 |
| TEIHH.V | A | TTKOM | 30.11.2021 | 7,20 | 1 | 7,17 | 0,42 | 0,45 | 8,33% | 10 | 55,99 | 0,0179 | -0,0045 | -1,08% | 7,650 |
| TEIHI.V | A | TTKOM | 30.11.2021 | 7,90 | 1 | 7,17 | 0,20 | 0,22 | 16,67% | 12 | 31,55 | 0,0317 | -0,0036 | -1,82% | 8,120 |
| TEIHJ.V | A | TTKOM | 30.11.2021 | 8,60 | 1 | 7,17 | 0,11 | 0,12 | 18,18% | 12 | 18,74 | 0,0534 | -0,0029 | -2,60% | 8,720 |
| TEIHK.V | A | TTKOM | 30.11.2021 | 9,30 | 1 | 7,17 | 0,08 | 0,09 | -12,50% | 13 | 12,41 | 0,0806 | -0,0023 | -2,93% | 9,390 |
| TEISH.V | S | TTKOM | 30.09.2021 | 7,40 | 1 | 7,17 | 0,31 | 0,33 | -2,86% | 15 | -63,99 | -0,0156 | -0,0058 | -1,87% | 7,070 |
| TEISI.V | S | TTKOM | 30.09.2021 | 6,80 | 1 | 7,17 | 0,05 | 0,06 | -28,57% | 27 | -18,94 | -0,0528 | -0,0046 | -9,28% | 6,740 |
| TEISJ.V | S | TTKOM | 30.09.2021 | 6,30 | 1 | 7,17 | 0,01 | 0,02 | 0,00% | 0 | -3,06 | -0,3269 | -0,0013 | -12,61% | 6,280 |
| TEISK.V | S | TTKOM | 30.09.2021 | 5,60 | 1 | 7,17 | 0,01 | 0,02 | 100,00% | 0 | -0,19 | -5,1587 | -0,0001 | -1,27% | 5,580 |
| TEISL.V | S | TTKOM | 27.10.2021 | 6,90 | 1 | 7,17 | 0,23 | 0,24 | -13,79% | 12 | -38,96 | -0,0257 | -0,0030 | -1,28% | 6,660 |
| TEISM.V | S | TTKOM | 27.10.2021 | 6,40 | 1 | 7,17 | 0,07 | 0,08 | -20,00% | 18 | -17,20 | -0,0581 | -0,0021 | -3,04% | 6,320 |
| TEISN.V | S | TTKOM | 27.10.2021 | 5,90 | 1 | 7,17 | 0,02 | 0,03 | 0,00% | 23 | -6,43 | -0,1556 | -0,0012 | -6,08% | 5,870 |
| TEISO.V | S | TTKOM | 27.10.2021 | 5,20 | 1 | 7,17 | 0,01 | 0,02 | 0,00% | 0 | -1,92 | -0,5197 | -0,0006 | -5,79% | 5,180 |
| TEITA.V | S | TTKOM | 30.11.2021 | 7,50 | 1 | 7,17 | 0,57 | 0,60 | 9,09% | 8 | -60,84 | -0,0164 | -0,0009 | -0,16% | 6,900 |
| TEITB.V | S | TTKOM | 30.11.2021 | 7,00 | 1 | 7,17 | 0,29 | 0,31 | 10,71% | 10 | -40,89 | -0,0245 | -0,0015 | -0,50% | 6,690 |
| TEITC.V | S | TTKOM | 30.11.2021 | 6,50 | 1 | 7,17 | 0,15 | 0,16 | 6,67% | 11 | -23,76 | -0,0421 | -0,0016 | -1,08% | 6,340 |
| TEITD.V | S | TTKOM | 30.11.2021 | 5,70 | 1 | 7,17 | 0,07 | 0,08 | 16,67% | 10 | -10,18 | -0,0982 | -0,0014 | -1,96% | 5,620 |
| TPIKE.V | A | TUPRS | 30.09.2021 | 100,00 | 0,05 | 108,70 | 0,48 | 0,50 | 6,00% | 11 | 92,89 | 0,2153 | -0,0043 | -0,89% | 110,000 |
| TPIKF.V | A | TUPRS | 30.09.2021 | 110,00 | 0,05 | 108,70 | 0,13 | 0,15 | 7,69% | 20 | 48,59 | 0,4116 | -0,0072 | -5,55% | 113,000 |
| TPIKG.V | A | TUPRS | 30.09.2021 | 120,00 | 0,05 | 108,70 | 0,02 | 0,03 | 0,00% | 36 | 13,10 | 1,5265 | -0,0038 | -19,16% | 120,600 |
| TPIKH.V | A | TUPRS | 30.09.2021 | 130,00 | 0,05 | 108,70 | 0,01 | 0,02 | -50,00% | 0 | 3,06 | 6,5401 | -0,0013 | -13,00% | 130,400 |
| TPIKI.V | A | TUPRS | 27.10.2021 | 95,00 | 0,05 | 108,70 | 0,81 | 0,83 | 2,44% | 6 | 92,38 | 0,2165 | -0,0034 | -0,42% | 111,600 |
| TPIKJ.V | A | TUPRS | 27.10.2021 | 105,00 | 0,05 | 108,70 | 0,42 | 0,44 | -2,27% | 9 | 70,42 | 0,2840 | -0,0046 | -1,11% | 113,800 |
| TPIKK.V | A | TUPRS | 27.10.2021 | 115,00 | 0,05 | 108,70 | 0,21 | 0,22 | 0,00% | 11 | 42,53 | 0,4702 | -0,0048 | -2,27% | 119,400 |
| TPIKL.V | A | TUPRS | 27.10.2021 | 125,00 | 0,05 | 108,70 | 0,11 | 0,12 | 0,00% | 12 | 24,54 | 0,8151 | -0,0040 | -3,59% | 127,400 |
| TPIKM.V | A | TUPRS | 30.11.2021 | 100,00 | 0,05 | 108,70 | 0,74 | 0,76 | 1,30% | 6 | 79,97 | 0,2501 | -0,0036 | -0,49% | 115,200 |
| TPIKN.V | A | TUPRS | 30.11.2021 | 110,00 | 0,05 | 108,70 | 0,42 | 0,44 | 0,00% | 8 | 60,15 | 0,3325 | -0,0038 | -0,91% | 118,800 |
| TPIKO.V | A | TUPRS | 30.11.2021 | 120,00 | 0,05 | 108,70 | 0,25 | 0,27 | 0,00% | 9 | 40,58 | 0,4929 | -0,0036 | -1,44% | 125,400 |
| TPILA.V | A | TUPRS | 30.11.2021 | 135,00 | 0,05 | 108,70 | 0,14 | 0,15 | 0,00% | 9 | 23,59 | 0,8479 | -0,0030 | -2,16% | 138,000 |
| TPIVE.V | S | TUPRS | 30.09.2021 | 105,00 | 0,05 | 108,70 | 0,05 | 0,07 | 0,00% | 29 | -26,50 | -0,7548 | -0,0040 | -8,10% | 103,600 |
| TPIVF.V | S | TUPRS | 30.09.2021 | 95,00 | 0,05 | 108,70 | 0,01 | 0,02 | 0,00% | 0 | -1,48 | -13,5284 | -0,0005 | -4,50% | 94,600 |
| TPIVG.V | S | TUPRS | 30.09.2021 | 90,00 | 0,05 | 108,70 | 0,01 | 0,02 | 0,00% | 0 | -0,26 | -77,3740 | -0,0001 | -0,99% | 89,600 |



| Sembol | Tip | D.Varlık | Vade | Kul.F. | Çarpan | D.V.F. | P.Y. Alis | P.Y. Satis | % Deg. | Kaldirac | Delta% | Duy. | Teta(TL) | Teta(%) | Basabas |
|---------|-----|----------|------------|--------|--------|--------|-----------|------------|---------|----------|--------|-------------|----------|---------|---------|
| TPIVH.V | S | TUPRS | 30.09.2021 | 80,00 | 0,05 | 108,70 | 0,01 | 0,02 | 0,00% | 0 | -0,01 | -1.586,4919 | -0,0000 | -0,07% | 79,600 |
| TPIVI.V | S | TUPRS | 27.10.2021 | 100,00 | 0,05 | 108,70 | 0,06 | 0,07 | -14,29% | 17 | -18,38 | -1,0879 | -0,0017 | -2,88% | 98,600 |
| TPIVJ.V | S | TUPRS | 27.10.2021 | 90,00 | 0,05 | 108,70 | 0,01 | 0,02 | 0,00% | 23 | -4,22 | -4,7380 | -0,0007 | -6,59% | 89,600 |
| TPIVK.V | S | TUPRS | 27.10.2021 | 85,00 | 0,05 | 108,70 | 0,01 | 0,02 | 0,00% | 0 | -2,21 | -9,0591 | -0,0004 | -4,29% | 84,600 |
| TPIVL.V | S | TUPRS | 27.10.2021 | 75,00 | 0,05 | 108,70 | 0,01 | 0,02 | 0,00% | 0 | -0,77 | -25,9432 | -0,0002 | -2,17% | 74,600 |
| TPIVM.V | S | TUPRS | 30.11.2021 | 110,00 | 0,05 | 108,70 | 0,31 | 0,32 | -6,06% | 8 | -44,06 | -0,4539 | -0,0015 | -0,48% | 103,600 |
| TPIVN.V | S | TUPRS | 30.11.2021 | 100,00 | 0,05 | 108,70 | 0,12 | 0,14 | 0,00% | 10 | -23,09 | -0,8661 | -0,0014 | -1,16% | 97,200 |
| TPIVO.V | S | TUPRS | 30.11.2021 | 90,00 | 0,05 | 108,70 | 0,06 | 0,07 | 0,00% | 10 | -11,32 | -1,7661 | -0,0011 | -1,88% | 88,600 |
| TPIYA.V | S | TUPRS | 30.11.2021 | 80,00 | 0,05 | 108,70 | 0,03 | 0,04 | 0,00% | 11 | -6,09 | -3,2843 | -0,0009 | -3,01% | 79,200 |
| VBILJ.V | A | VAKBN | 30.09.2021 | 3,70 | 1 | 3,44 | 0,03 | 0,04 | -20,00% | 25 | 21,59 | 0,0463 | -0,0035 | -11,57% | 3,740 |
| VBILK.V | A | VAKBN | 30.09.2021 | 4,00 | 1 | 3,44 | 0,01 | 0,02 | 0,00% | 0 | 4,48 | 0,2233 | -0,0011 | -10,60% | 4,020 |
| VBILL.V | A | VAKBN | 30.09.2021 | 4,40 | 1 | 3,44 | 0,01 | 0,02 | 0,00% | 0 | 0,54 | 1,8545 | -0,0002 | -1,75% | 4,420 |
| VBILM.V | A | VAKBN | 30.09.2021 | 4,70 | 1 | 3,44 | 0,01 | 0,02 | 0,00% | 0 | 0,14 | 7,2524 | -0,0001 | -0,53% | 4,720 |
| VBILN.V | A | VAKBN | 27.10.2021 | 3,50 | 1 | 3,44 | 0,18 | 0,20 | -5,00% | 11 | 53,89 | 0,0186 | -0,0030 | -1,66% | 3,700 |
| VBILO.V | A | VAKBN | 27.10.2021 | 3,80 | 1 | 3,44 | 0,07 | 0,09 | 14,29% | 14 | 28,38 | 0,0352 | -0,0023 | -3,26% | 3,890 |
| VBIMA.V | A | VAKBN | 27.10.2021 | 4,20 | 1 | 3,44 | 0,02 | 0,03 | 0,00% | 20 | 11,39 | 0,0878 | -0,0013 | -6,72% | 4,230 |
| VBIMB.V | A | VAKBN | 27.10.2021 | 4,50 | 1 | 3,44 | 0,01 | 0,02 | 100,00% | 22 | 6,39 | 0,1565 | -0,0009 | -9,29% | 4,520 |
| VBIMC.V | A | VAKBN | 30.11.2021 | 3,60 | 1 | 3,44 | 0,18 | 0,20 | 0,00% | 10 | 51,12 | 0,0196 | -0,0021 | -1,17% | 3,800 |
| VBIMD.V | A | VAKBN | 30.11.2021 | 3,90 | 1 | 3,44 | 0,09 | 0,11 | 11,11% | 13 | 30,11 | 0,0332 | -0,0017 | -1,86% | 4,010 |
| VBIME.V | A | VAKBN | 30.11.2021 | 4,30 | 1 | 3,44 | 0,04 | 0,05 | 0,00% | 14 | 16,21 | 0,0617 | -0,0012 | -3,12% | 4,350 |
| VBIMF.V | A | VAKBN | 30.11.2021 | 4,60 | 1 | 3,44 | 0,03 | 0,04 | 0,00% | 13 | 11,27 | 0,0887 | -0,0010 | -3,46% | 4,640 |
| VBIYJ.V | S | VAKBN | 30.09.2021 | 3,80 | 1 | 3,44 | 0,35 | 0,37 | 3,03% | 8 | -87,56 | -0,0114 | -0,0011 | -0,31% | 3,430 |
| VBIYK.V | S | VAKBN | 30.09.2021 | 3,60 | 1 | 3,44 | 0,19 | 0,21 | 0,00% | 12 | -68,31 | -0,0146 | -0,0030 | -1,60% | 3,390 |
| VBIYL.V | S | VAKBN | 30.09.2021 | 3,30 | 1 | 3,44 | 0,05 | 0,06 | 0,00% | 20 | -28,48 | -0,0351 | -0,0036 | -7,28% | 3,240 |
| VBIYM.V | S | VAKBN | 30.09.2021 | 2,90 | 1 | 3,44 | 0,01 | 0,02 | 0,00% | 0 | -4,13 | -0,2422 | -0,0011 | -11,30% | 2,880 |
| VBIYN.V | S | VAKBN | 27.10.2021 | 3,70 | 1 | 3,44 | 0,29 | 0,31 | 0,00% | 8 | -67,00 | -0,0149 | -0,0011 | -0,37% | 3,390 |
| VBIYO.V | S | VAKBN | 27.10.2021 | 3,40 | 1 | 3,44 | 0,12 | 0,13 | 0,00% | 11 | -39,88 | -0,0251 | -0,0016 | -1,34% | 3,270 |
| VBIZA.V | S | VAKBN | 27.10.2021 | 3,10 | 1 | 3,44 | 0,05 | 0,06 | 0,00% | 13 | -18,59 | -0,0538 | -0,0014 | -2,84% | 3,040 |
| VBIZB.V | S | VAKBN | 27.10.2021 | 2,80 | 1 | 3,44 | 0,02 | 0,03 | 0,00% | 14 | -8,16 | -0,1225 | -0,0010 | -4,92% | 2,770 |
| VBIZC.V | S | VAKBN | 30.11.2021 | 3,70 | 1 | 3,44 | 0,28 | 0,30 | 0,00% | 7 | -61,86 | -0,0162 | -0,0004 | -0,16% | 3,400 |
| VBIZD.V | S | VAKBN | 30.11.2021 | 3,50 | 1 | 3,44 | 0,17 | 0,18 | -11,11% | 9 | -45,64 | -0,0219 | -0,0007 | -0,42% | 3,320 |
| VBIZE.V | S | VAKBN | 30.11.2021 | 3,20 | 1 | 3,44 | 0,08 | 0,09 | 0,00% | 11 | -24,47 | -0,0409 | -0,0009 | -1,06% | 3,110 |
| VBIZF.V | S | VAKBN | 30.11.2021 | 2,80 | 1 | 3,44 | 0,03 | 0,04 | -25,00% | 12 | -10,71 | -0,0934 | -0,0007 | -2,44% | 2,760 |



| Sembol | Tip | D.Varlık | Vade | Kul.F. | Çarpan | D.V.F. | P.Y. Alis | P.Y. Satis | % Deg. | Kaldirac | Delta% | Duy. | Teta(TL) | Teta(%) | Basabas |
|---------|-----|----------|------------|--------|--------|--------|-----------|------------|---------|----------|--------|---------|----------|---------|---------|
| YBILD.V | A | YKBNK | 30.09.2021 | 2,30 | 2 | 2,44 | 0,36 | 0,39 | 2,38% | 12 | 82,53 | 0,0061 | -0,0056 | -1,55% | 2,495 |
| YBILE.V | A | YKBNK | 30.09.2021 | 2,50 | 2 | 2,44 | 0,12 | 0,14 | -5,56% | 19 | 42,91 | 0,0117 | -0,0070 | -5,83% | 2,570 |
| YBILF.V | A | YKBNK | 30.09.2021 | 2,70 | 2 | 2,44 | 0,03 | 0,04 | -20,00% | 24 | 15,06 | 0,0332 | -0,0042 | -13,91% | 2,720 |
| YBILG.V | A | YKBNK | 30.09.2021 | 2,90 | 2 | 2,44 | 0,01 | 0,02 | 0,00% | 0 | 4,79 | 0,1044 | -0,0018 | -18,41% | 2,910 |
| YBILH.V | A | YKBNK | 27.10.2021 | 2,40 | 2 | 2,44 | 0,34 | 0,36 | -2,44% | 10 | 64,74 | 0,0077 | -0,0043 | -1,26% | 2,580 |
| YBILI.V | A | YKBNK | 27.10.2021 | 2,70 | 2 | 2,44 | 0,09 | 0,10 | -25,00% | 15 | 27,45 | 0,0182 | -0,0031 | -3,48% | 2,750 |
| YBILJ.V | A | YKBNK | 27.10.2021 | 2,90 | 2 | 2,44 | 0,04 | 0,05 | 0,00% | 17 | 14,15 | 0,0353 | -0,0022 | -5,38% | 2,925 |
| YBILK.V | A | YKBNK | 27.10.2021 | 3,10 | 2 | 2,44 | 0,02 | 0,03 | -25,00% | 19 | 7,92 | 0,0631 | -0,0015 | -7,50% | 3,115 |
| YBILL.V | A | YKBNK | 30.11.2021 | 2,60 | 2 | 2,44 | 0,28 | 0,30 | -11,76% | 9 | 47,84 | 0,0105 | -0,0033 | -1,19% | 2,750 |
| YBILM.V | A | YKBNK | 30.11.2021 | 2,80 | 2 | 2,44 | 0,16 | 0,17 | -15,79% | 10 | 31,93 | 0,0157 | -0,0028 | -1,76% | 2,885 |
| YBILN.V | A | YKBNK | 30.11.2021 | 3,10 | 2 | 2,44 | 0,09 | 0,10 | -18,18% | 10 | 18,52 | 0,0270 | -0,0022 | -2,44% | 3,150 |
| YBILO.V | A | YKBNK | 30.11.2021 | 3,40 | 2 | 2,44 | 0,06 | 0,07 | 0,00% | 10 | 12,19 | 0,0410 | -0,0018 | -3,00% | 3,435 |
| YBIYH.V | S | YKBNK | 30.09.2021 | 2,30 | 2 | 2,44 | 0,03 | 0,04 | 50,00% | 30 | -18,61 | -0,0269 | -0,0034 | -11,50% | 2,280 |
| YBIYI.V | S | YKBNK | 30.09.2021 | 2,20 | 2 | 2,44 | 0,01 | 0,02 | -50,00% | 33 | -6,75 | -0,0741 | -0,0017 | -16,72% | 2,190 |
| YBIYJ.V | S | YKBNK | 30.09.2021 | 2,00 | 2 | 2,44 | 0,01 | 0,02 | 0,00% | 0 | -0,55 | -0,9039 | -0,0002 | -2,10% | 1,990 |
| YBIYK.V | S | YKBNK | 30.09.2021 | 1,80 | 2 | 2,44 | 0,01 | 0,02 | 0,00% | 0 | -0,05 | -9,7009 | -0,0000 | -0,27% | 1,790 |
| YBIYL.V | S | YKBNK | 27.10.2021 | 2,50 | 2 | 2,44 | 0,25 | 0,27 | -4,00% | 10 | -51,74 | -0,0097 | -0,0020 | -0,79% | 2,365 |
| YBIYM.V | S | YKBNK | 27.10.2021 | 2,30 | 2 | 2,44 | 0,10 | 0,11 | 11,11% | 13 | -26,48 | -0,0189 | -0,0021 | -2,11% | 2,245 |
| YBIYN.V | S | YKBNK | 27.10.2021 | 2,20 | 2 | 2,44 | 0,06 | 0,07 | 0,00% | 15 | -17,87 | -0,0280 | -0,0019 | -3,14% | 2,165 |
| YBIYO.V | S | YKBNK | 27.10.2021 | 1,90 | 2 | 2,44 | 0,02 | 0,03 | 0,00% | 13 | -5,39 | -0,0928 | -0,0011 | -5,28% | 1,885 |
| YBIZA.V | S | YKBNK | 30.11.2021 | 2,70 | 2 | 2,44 | 0,57 | 0,59 | -1,75% | 6 | -64,61 | -0,0077 | -0,0009 | -0,16% | 2,405 |
| YBIZB.V | S | YKBNK | 30.11.2021 | 2,50 | 2 | 2,44 | 0,33 | 0,35 | 0,00% | 7 | -46,92 | -0,0107 | -0,0014 | -0,43% | 2,325 |
| YBIZC.V | S | YKBNK | 30.11.2021 | 2,30 | 2 | 2,44 | 0,19 | 0,20 | 5,56% | 8 | -29,77 | -0,0168 | -0,0016 | -0,86% | 2,200 |
| YBIZD.V | S | YKBNK | 30.11.2021 | 2,10 | 2 | 2,44 | 0,11 | 0,12 | 20,00% | 8 | -18,21 | -0,0275 | -0,0016 | -1,44% | 2,040 |



| Sembol | Tip | D.Varlık | Vade | Kul.F. | Çarpan | D.V.F. | P.Y. Alis | P.Y. Satis | % Deg. | Kaldirac | Delta% | Duy. | Teta(TL) | Teta(%) | Basabas |
|---------|-----|----------|------------|--------|--------|--------|-----------|------------|---------|----------|--------|---------|----------|---------|---------|
| EXIIA.V | A | EUR/USD | 30.09.2021 | 1,20 | 2 | 1,1736 | 0,01 | 0,02 | 0,00% | 0 | 5,76 | 0,0100 | -0,0012 | -12,29% | 1,201 |
| EXIIB.V | A | EUR/USD | 30.09.2021 | 1,21 | 2 | 1,1736 | 0,01 | 0,02 | 100,00% | 0 | 1,57 | 0,0367 | -0,0004 | -4,05% | 1,211 |
| EXIIC.V | A | EUR/USD | 30.09.2021 | 1,22 | 2 | 1,1736 | 0,01 | 0,02 | 100,00% | 0 | 0,35 | 0,1648 | -0,0001 | -1,04% | 1,221 |
| EXIID.V | A | EUR/USD | 30.09.2021 | 1,23 | 2 | 1,1736 | 0,01 | 0,02 | 0,00% | 0 | 0,06 | 0,9803 | -0,0000 | -0,19% | 1,231 |
| EXIIE.V | A | EUR/USD | 27.10.2021 | 1,18 | 2 | 1,1736 | 0,14 | 0,15 | -5,88% | 60 | 41,57 | 0,0014 | -0,0024 | -1,72% | 1,189 |
| EXIIF.V | A | EUR/USD | 27.10.2021 | 1,19 | 2 | 1,1736 | 0,08 | 0,09 | -9,09% | 73 | 28,84 | 0,0020 | -0,0021 | -2,65% | 1,195 |
| EXIIG.V | A | EUR/USD | 27.10.2021 | 1,20 | 2 | 1,1736 | 0,05 | 0,06 | 0,00% | 94 | 18,52 | 0,0031 | -0,0017 | -3,33% | 1,203 |
| EXIIH.V | A | EUR/USD | 27.10.2021 | 1,21 | 2 | 1,1736 | 0,02 | 0,03 | 0,00% | 112 | 11,01 | 0,0052 | -0,0012 | -5,87% | 1,212 |
| EXIII.V | A | EUR/USD | 30.11.2021 | 1,18 | 2 | 1,1736 | 0,21 | 0,22 | -8,70% | 43 | 43,98 | 0,0013 | -0,0018 | -0,84% | 1,193 |
| EXIIJ.V | A | EUR/USD | 30.11.2021 | 1,19 | 2 | 1,1736 | 0,14 | 0,15 | 6,25% | 49 | 33,91 | 0,0017 | -0,0016 | -1,16% | 1,199 |
| EXIIK.V | A | EUR/USD | 30.11.2021 | 1,20 | 2 | 1,1736 | 0,09 | 0,10 | 9,09% | 57 | 25,14 | 0,0023 | -0,0014 | -1,58% | 1,206 |
| EXIIL.V | A | EUR/USD | 30.11.2021 | 1,21 | 2 | 1,1736 | 0,06 | 0,07 | 0,00% | 61 | 18,07 | 0,0032 | -0,0012 | -1,98% | 1,214 |
| EXITL.V | S | EUR/USD | 30.09.2021 | 1,20 | 2 | 1,1736 | 0,46 | 0,47 | 2,63% | 42 | -94,24 | -0,0006 | -0,0012 | -0,27% | 1,173 |
| EXITM.V | S | EUR/USD | 30.09.2021 | 1,19 | 2 | 1,1736 | 0,30 | 0,31 | 8,70% | 57 | -83,48 | -0,0007 | -0,0027 | -0,92% | 1,172 |
| EXITN.V | S | EUR/USD | 30.09.2021 | 1,18 | 2 | 1,1736 | 0,17 | 0,18 | 33,33% | 73 | -64,51 | -0,0009 | -0,0042 | -2,50% | 1,170 |
| EXITO.V | S | EUR/USD | 30.09.2021 | 1,17 | 2 | 1,1736 | 0,08 | 0,09 | 0,00% | 105 | -41,34 | -0,0014 | -0,0045 | -5,63% | 1,165 |
| EXIUA.V | S | EUR/USD | 27.10.2021 | 1,19 | 2 | 1,1736 | 0,36 | 0,37 | -8,82% | 39 | -71,16 | -0,0008 | -0,0021 | -0,59% | 1,169 |
| EXIUB.V | S | EUR/USD | 27.10.2021 | 1,18 | 2 | 1,1736 | 0,25 | 0,26 | -8,33% | 47 | -58,43 | -0,0010 | -0,0024 | -0,96% | 1,165 |
| EXIUC.V | S | EUR/USD | 27.10.2021 | 1,17 | 2 | 1,1736 | 0,16 | 0,17 | 0,00% | 53 | -44,59 | -0,0013 | -0,0025 | -1,57% | 1,160 |
| EXIUD.V | S | EUR/USD | 27.10.2021 | 1,16 | 2 | 1,1736 | 0,10 | 0,11 | -11,11% | 64 | -31,71 | -0,0018 | -0,0023 | -2,29% | 1,154 |
| EXIUE.V | S | EUR/USD | 30.11.2021 | 1,19 | 2 | 1,1736 | 0,42 | 0,43 | 10,26% | 32 | -66,09 | -0,0009 | -0,0016 | -0,39% | 1,165 |
| EXIUF.V | S | EUR/USD | 30.11.2021 | 1,18 | 2 | 1,1736 | 0,32 | 0,33 | 0,00% | 36 | -56,02 | -0,0010 | -0,0018 | -0,55% | 1,161 |
| EXIUG.V | S | EUR/USD | 30.11.2021 | 1,17 | 2 | 1,1736 | 0,23 | 0,24 | -5,00% | 40 | -45,58 | -0,0013 | -0,0018 | -0,77% | 1,156 |
| EXIUH.V | S | EUR/USD | 30.11.2021 | 1,16 | 2 | 1,1736 | 0,16 | 0,17 | 0,00% | 45 | -35,70 | -0,0016 | -0,0017 | -1,07% | 1,150 |
| UDILF.V | A | USD/TL | 30.09.2021 | 8,50 | 2 | 8,6498 | 0,52 | 0,53 | 47,22% | 26 | 75,35 | 0,0066 | -0,0147 | -2,82% | 8,765 |
| UDILG.V | A | USD/TL | 30.09.2021 | 9,00 | 2 | 8,6498 | 0,08 | 0,09 | 80,00% | 47 | 21,67 | 0,0231 | -0,0099 | -12,34% | 9,045 |
| UDILH.V | A | USD/TL | 30.09.2021 | 9,50 | 2 | 8,6498 | 0,01 | 0,02 | 100,00% | 57 | 3,32 | 0,1507 | -0,0024 | -24,37% | 9,510 |
| UDILI.V | A | USD/TL | 30.09.2021 | 10,00 | 2 | 8,6498 | 0,01 | 0,02 | 0,00% | 0 | 0,41 | 1,2141 | -0,0004 | -3,97% | 10,010 |
| UDILJ.V | A | USD/TL | 27.10.2021 | 8,50 | 2 | 8,6498 | 0,81 | 0,82 | 28,13% | 16 | 76,01 | 0,0066 | -0,0106 | -1,31% | 8,910 |
| UDILK.V | A | USD/TL | 27.10.2021 | 8,75 | 2 | 8,6498 | 0,53 | 0,54 | 29,27% | 19 | 57,72 | 0,0087 | -0,0105 | -1,98% | 9,020 |
| UDILL.V | A | USD/TL | 27.10.2021 | 9,00 | 2 | 8,6498 | 0,33 | 0,34 | 41,67% | 21 | 40,86 | 0,0122 | -0,0094 | -2,83% | 9,170 |
| UDILM.V | A | USD/TL | 27.10.2021 | 9,50 | 2 | 8,6498 | 0,13 | 0,14 | 30,00% | 27 | 18,44 | 0,0271 | -0,0061 | -4,66% | 9,570 |
| UDILN.V | A | USD/TL | 30.11.2021 | 8,50 | 2 | 8,6498 | 1,15 | 1,16 | 16,33% | 12 | 78,02 | 0,0064 | -0,0095 | -0,82% | 9,080 |

| Sembol | Tip | D.Varlık | Vade | Kul.F. | Çarpan | D.V.F. | P.Y. Alis | P.Y. Satis | % Deg. | Kaldirac | Delta% | Duy. | Teta(TL) | Teta(%) | Basabas |
|---------|-----|----------|------------|--------|--------|--------|-----------|------------|---------|----------|--------|---------|----------|---------|---------|
| UDILO.V | A | USD/TL | 30.11.2021 | 8,75 | 2 | 8,6498 | 0,86 | 0,87 | 17,81% | 13 | 64,78 | 0,0077 | -0,0094 | -1,09% | 9,185 |
| UDIMA.V | A | USD/TL | 30.11.2021 | 9,00 | 2 | 8,6498 | 0,64 | 0,65 | 18,87% | 14 | 52,10 | 0,0096 | -0,0088 | -1,38% | 9,325 |
| UDIMB.V | A | USD/TL | 30.11.2021 | 9,50 | 2 | 8,6498 | 0,36 | 0,37 | 20,00% | 16 | 32,30 | 0,0155 | -0,0072 | -2,01% | 9,685 |
| UDIZB.V | S | USD/TL | 30.09.2021 | 9,00 | 2 | 8,6498 | 0,70 | 0,71 | -22,22% | 20 | -80,47 | -0,0062 | -0,0029 | -0,41% | 8,645 |
| UDIZC.V | S | USD/TL | 30.09.2021 | 8,50 | 2 | 8,6498 | 0,10 | 0,11 | -52,38% | 47 | -27,33 | -0,0183 | -0,0068 | -6,78% | 8,445 |
| UDIZD.V | S | USD/TL | 30.09.2021 | 8,00 | 2 | 8,6498 | 0,01 | 0,02 | 0,00% | 0 | -1,57 | -0,3189 | -0,0009 | -8,69% | 7,990 |
| UDIZE.V | S | USD/TL | 30.09.2021 | 7,75 | 2 | 8,6498 | 0,01 | 0,02 | 0,00% | 0 | -0,29 | -1,7492 | -0,0002 | -2,01% | 7,740 |
| UDIZF.V | S | USD/TL | 27.10.2021 | 8,50 | 2 | 8,6498 | 0,18 | 0,20 | -32,14% | 27 | -29,29 | -0,0171 | -0,0027 | -1,50% | 8,400 |
| UDIZG.V | S | USD/TL | 27.10.2021 | 8,25 | 2 | 8,6498 | 0,06 | 0,07 | -30,00% | 38 | -13,25 | -0,0377 | -0,0018 | -3,04% | 8,215 |
| UDIZH.V | S | USD/TL | 27.10.2021 | 8,00 | 2 | 8,6498 | 0,01 | 0,02 | -50,00% | 42 | -4,89 | -0,1022 | -0,0009 | -9,47% | 7,990 |
| UDIZI.V | S | USD/TL | 27.10.2021 | 7,75 | 2 | 8,6498 | 0,01 | 0,02 | 0,00% | 0 | -1,97 | -0,2534 | -0,0005 | -5,09% | 7,740 |
| UDIZJ.V | S | USD/TL | 30.11.2021 | 8,50 | 2 | 8,6498 | 0,25 | 0,26 | -26,47% | 20 | -29,02 | -0,0172 | -0,0015 | -0,61% | 8,370 |
| UDIZK.V | S | USD/TL | 30.11.2021 | 8,25 | 2 | 8,6498 | 0,12 | 0,13 | -42,86% | 24 | -16,94 | -0,0295 | -0,0013 | -1,10% | 8,185 |
| UDIZL.V | S | USD/TL | 30.11.2021 | 8,00 | 2 | 8,6498 | 0,05 | 0,06 | -33,33% | 31 | -9,07 | -0,0551 | -0,0010 | -1,97% | 7,970 |
| UDIZM.V | S | USD/TL | 30.11.2021 | 7,75 | 2 | 8,6498 | 0,03 | 0,04 | -20,00% | 29 | -5,00 | -0,0999 | -0,0007 | -2,40% | 7,730 |



| Sembol | Tip | D.Varlık | Vade | Kul.F. | Çarpan | D.V.F. | P.Y. Alis | P.Y. Satis | % Deg. | Kaldirac | Delta% | Duy. | Teta(TL) | Teta(%) | Basabas |
|----------|-----|-----------|------------|--------|--------|----------|-----------|------------|---------|----------|--------|----------|----------|---------|-----------|
| ALIGI.V | A | ALTIN ONS | 30.09.2021 | 1.800 | 0,01 | 1.751,15 | 0,08 | 0,09 | -20,00% | 50 | 22,81 | 4,3847 | -0,0076 | -9,48% | 1.809,000 |
| ALIGJ.V | A | ALTIN ONS | 30.09.2021 | 1.850 | 0,01 | 1.751,15 | 0,02 | 0,03 | -33,33% | 121 | 6,92 | 14,4431 | -0,0033 | -16,46% | 1.853,000 |
| ALIGK.V | A | ALTIN ONS | 30.09.2021 | 1.900 | 0,01 | 1.751,15 | 0,01 | 0,02 | 0,00% | 0 | 1,61 | 62,1990 | -0,0010 | -9,81% | 1.902,000 |
| ALIGL.V | A | ALTIN ONS | 30.09.2021 | 1.950 | 0,01 | 1.751,15 | 0,01 | 0,02 | 100,00% | 0 | 0,33 | 306,6579 | -0,0002 | -2,38% | 1.952,000 |
| ALIGM.V | A | ALTIN ONS | 27.10.2021 | 1.800 | 0,01 | 1.751,15 | 0,26 | 0,27 | -3,57% | 23 | 34,68 | 2,8833 | -0,0055 | -2,11% | 1.827,000 |
| ALIGN.V | A | ALTIN ONS | 27.10.2021 | 1.850 | 0,01 | 1.751,15 | 0,13 | 0,14 | -12,50% | 28 | 21,04 | 4,7525 | -0,0043 | -3,34% | 1.864,000 |
| ALIGO.V | A | ALTIN ONS | 27.10.2021 | 1.900 | 0,01 | 1.751,15 | 0,07 | 0,08 | 0,00% | 30 | 12,02 | 8,3229 | -0,0031 | -4,42% | 1.908,000 |
| ALIHA.V | A | ALTIN ONS | 27.10.2021 | 1.950 | 0,01 | 1.751,15 | 0,03 | 0,04 | 0,00% | 38 | 6,52 | 15,3328 | -0,0020 | -6,73% | 1.954,000 |
| ALIH.B.V | A | ALTIN ONS | 30.11.2021 | 1.800 | 0,01 | 1.751,15 | 0,39 | 0,40 | -2,44% | 17 | 38,64 | 2,5878 | -0,0040 | -1,03% | 1.840,000 |
| ALIH.C.V | A | ALTIN ONS | 30.11.2021 | 1.850 | 0,01 | 1.751,15 | 0,25 | 0,26 | -7,41% | 19 | 27,34 | 3,6583 | -0,0036 | -1,43% | 1.876,000 |
| ALIH.D.V | A | ALTIN ONS | 30.11.2021 | 1.900 | 0,01 | 1.751,15 | 0,16 | 0,17 | -5,56% | 21 | 18,94 | 5,2810 | -0,0030 | -1,88% | 1.917,000 |
| ALIH.E.V | A | ALTIN ONS | 30.11.2021 | 1.950 | 0,01 | 1.751,15 | 0,11 | 0,12 | -8,33% | 21 | 13,28 | 7,5293 | -0,0025 | -2,28% | 1.962,000 |
| ALISE.V | S | ALTIN ONS | 30.09.2021 | 1.800 | 0,01 | 1.751,15 | 0,56 | 0,57 | 1,82% | 24 | -77,19 | -1,2954 | -0,0070 | -1,26% | 1.743,000 |
| ALISF.V | S | ALTIN ONS | 30.09.2021 | 1.750 | 0,01 | 1.751,15 | 0,24 | 0,25 | -4,00% | 35 | -48,55 | -2,0596 | -0,0097 | -4,02% | 1.725,000 |
| ALISG.V | S | ALTIN ONS | 30.09.2021 | 1.700 | 0,01 | 1.751,15 | 0,07 | 0,08 | -30,00% | 52 | -20,73 | -4,8250 | -0,0070 | -10,05% | 1.692,000 |
| ALISH.V | S | ALTIN ONS | 30.09.2021 | 1.650 | 0,01 | 1.751,15 | 0,01 | 0,02 | -50,00% | 106 | -6,06 | -16,5059 | -0,0030 | -29,72% | 1.648,000 |
| ALISI.V | S | ALTIN ONS | 27.10.2021 | 1.800 | 0,01 | 1.751,15 | 0,72 | 0,73 | -1,35% | 16 | -65,32 | -1,5310 | -0,0049 | -0,68% | 1.727,000 |
| ALISJ.V | S | ALTIN ONS | 27.10.2021 | 1.750 | 0,01 | 1.751,15 | 0,43 | 0,44 | -2,27% | 20 | -48,31 | -2,0701 | -0,0054 | -1,26% | 1.706,000 |
| ALISK.V | S | ALTIN ONS | 27.10.2021 | 1.700 | 0,01 | 1.751,15 | 0,23 | 0,24 | -4,17% | 24 | -31,46 | -3,1790 | -0,0049 | -2,14% | 1.676,000 |
| ALISL.V | S | ALTIN ONS | 27.10.2021 | 1.650 | 0,01 | 1.751,15 | 0,11 | 0,12 | 0,00% | 29 | -18,12 | -5,5178 | -0,0038 | -3,41% | 1.638,000 |
| ALISM.V | S | ALTIN ONS | 30.11.2021 | 1.800 | 0,01 | 1.751,15 | 0,84 | 0,85 | 3,70% | 13 | -61,36 | -1,6298 | -0,0035 | -0,42% | 1.715,000 |
| ALISN.V | S | ALTIN ONS | 30.11.2021 | 1.750 | 0,01 | 1.751,15 | 0,56 | 0,57 | 22,22% | 15 | -48,01 | -2,0829 | -0,0037 | -0,67% | 1.693,000 |
| ALISO.V | S | ALTIN ONS | 30.11.2021 | 1.700 | 0,01 | 1.751,15 | 0,36 | 0,37 | 2,78% | 17 | -35,14 | -2,8458 | -0,0036 | -1,01% | 1.663,000 |
| ALITA.V | S | ALTIN ONS | 30.11.2021 | 1.650 | 0,01 | 1.751,15 | 0,23 | 0,24 | 4,35% | 19 | -24,49 | -4,0839 | -0,0032 | -1,41% | 1.626,000 |

| Sembol | Tip | D.Varlık | Vade | Kul.F. | Çarpan | D.V.F. | P.Y. Alis | P.Y. Satis | % Deg. | Kaldirac | Delta% | Duy. | Teta(TL) | Teta(%) | Basabas |
|---------|-----|--------------|------------|--------|--------|--------|-----------|------------|---------|----------|--------|-----------|----------|---------|---------|
| PBIII.V | A | BRENT NOV 21 | 27.09.2021 | 75 | 0,05 | - | 0,74 | 0,78 | -5,13% | 23 | 46,30 | 0,0499 | -0,0392 | -5,30% | 76,803 |
| PBIIJ.V | A | BRENT NOV 21 | 27.09.2021 | 80 | 0,05 | - | 0,11 | 0,13 | -20,00% | 40 | 11,21 | 0,2061 | -0,0175 | -15,88% | 80,300 |
| PBIIK.V | A | BRENT NOV 21 | 27.09.2021 | 85 | 0,05 | - | 0,01 | 0,03 | 0,00% | 0 | 1,26 | 1,8348 | -0,0027 | -27,47% | 85,069 |
| PBIIL.V | A | BRENT NOV 21 | 27.09.2021 | 90 | 0,05 | - | 0,01 | 0,03 | 0,00% | 0 | 0,10 | 23,9118 | -0,0003 | -2,54% | 90,069 |
| PBIIM.V | A | BRENT DEC 21 | 26.10.2021 | 75 | 0,05 | - | 1,45 | 1,47 | -3,31% | 11 | 50,22 | 0,0460 | -0,0210 | -1,45% | 78,397 |
| PBIIN.V | A | BRENT DEC 21 | 26.10.2021 | 80 | 0,05 | - | 0,69 | 0,70 | -2,82% | 13 | 30,39 | 0,0760 | -0,0181 | -2,63% | 81,618 |
| PBIIO.V | A | BRENT DEC 21 | 26.10.2021 | 85 | 0,05 | - | 0,30 | 0,31 | -9,09% | 16 | 16,18 | 0,1428 | -0,0128 | -4,25% | 85,716 |
| PBIJA.V | A | BRENT DEC 21 | 26.10.2021 | 90 | 0,05 | - | 0,14 | 0,15 | -17,65% | 18 | 8,30 | 0,2784 | -0,0082 | -5,85% | 90,347 |
| PBIJB.V | A | BRENT JAN 22 | 25.11.2021 | 70 | 0,05 | - | 2,90 | 2,92 | 3,16% | 7 | 67,39 | 0,0343 | -0,0142 | -0,49% | 76,749 |
| PBIJC.V | A | BRENT JAN 22 | 25.11.2021 | 75 | 0,05 | - | 1,72 | 1,74 | 3,57% | 9 | 51,35 | 0,0450 | -0,0149 | -0,87% | 79,021 |
| PBIJD.V | A | BRENT JAN 22 | 25.11.2021 | 80 | 0,05 | - | 0,95 | 0,96 | -3,06% | 10 | 35,22 | 0,0656 | -0,0136 | -1,44% | 82,219 |
| PBIJE.V | A | BRENT JAN 22 | 25.11.2021 | 85 | 0,05 | - | 0,54 | 0,55 | -3,51% | 12 | 22,87 | 0,1011 | -0,0114 | -2,11% | 86,271 |
| PBIUE.V | S | BRENT NOV 21 | 27.09.2021 | 70 | 0,05 | - | 0,14 | 0,16 | 0,00% | 30 | -15,76 | -0,1466 | -0,0246 | -17,58% | 69,630 |
| PBIUF.V | S | BRENT NOV 21 | 27.09.2021 | 65 | 0,05 | - | 0,01 | 0,06 | -33,33% | 68 | -2,12 | -1,0906 | -0,0051 | -51,45% | 64,861 |
| PBIUG.V | S | BRENT NOV 21 | 27.09.2021 | 60 | 0,05 | - | 0,01 | 0,04 | 0,00% | 0 | -0,16 | -14,7271 | -0,0005 | -4,99% | 59,908 |
| PBIUH.V | S | BRENT NOV 21 | 27.09.2021 | 55 | 0,05 | - | 0,01 | 0,03 | 0,00% | 0 | -0,01 | -279,4434 | -0,0000 | -0,31% | 54,931 |
| PBIUI.V | S | BRENT DEC 21 | 26.10.2021 | 70 | 0,05 | - | 0,91 | 0,92 | -1,09% | 11 | -29,87 | -0,0774 | -0,0193 | -2,12% | 67,874 |
| PBIUJ.V | S | BRENT DEC 21 | 26.10.2021 | 65 | 0,05 | - | 0,42 | 0,43 | 0,00% | 12 | -15,48 | -0,1493 | -0,0142 | -3,37% | 64,006 |
| PBIUK.V | S | BRENT DEC 21 | 26.10.2021 | 60 | 0,05 | - | 0,18 | 0,19 | 5,56% | 14 | -7,19 | -0,3216 | -0,0088 | -4,87% | 59,561 |
| PBIUL.V | S | BRENT DEC 21 | 26.10.2021 | 55 | 0,05 | - | 0,07 | 0,08 | 14,29% | 15 | -3,17 | -0,7298 | -0,0050 | -7,08% | 54,815 |
| PBIUM.V | S | BRENT JAN 22 | 25.11.2021 | 70 | 0,05 | - | 1,42 | 1,43 | 0,70% | 8 | -32,61 | -0,0709 | -0,0142 | -1,00% | 66,695 |
| PBIUN.V | S | BRENT JAN 22 | 25.11.2021 | 65 | 0,05 | - | 0,80 | 0,81 | -2,41% | 9 | -20,06 | -0,1152 | -0,0119 | -1,49% | 63,128 |
| PBIUO.V | S | BRENT JAN 22 | 25.11.2021 | 60 | 0,05 | - | 0,44 | 0,45 | 4,65% | 10 | -11,53 | -0,2004 | -0,0089 | -2,02% | 58,960 |
| PBIVA.V | S | BRENT JAN 22 | 25.11.2021 | 55 | 0,05 | - | 0,23 | 0,24 | -4,00% | 10 | -6,36 | -0,3634 | -0,0062 | -2,69% | 54,445 |

| Sembol | Tip | D.Varlık | Vade | Kul.F. | Çarpan | D.V.F. | P.Y. Alis | P.Y. Satis | % Deg. | Kaldirac | Delta% | Duy. | Teta(TL) | Teta(%) | Basabas |
|---------|-----|-----------|------------|--------|--------|--------|-----------|------------|---------|----------|--------|----------|----------|---------|---------|
| AGIJG.V | A | GÜMÜS ONS | 30.09.2021 | 26,00 | 0,05 | 22,48 | 0,01 | 0,02 | 0,00% | 0 | 1,16 | 1,9904 | -0,0007 | -6,59% | 26,046 |
| AGIJH.V | A | GÜMÜS ONS | 30.09.2021 | 27,00 | 0,05 | 22,48 | 0,01 | 0,02 | 100,00% | 0 | 0,25 | 9,2355 | -0,0002 | -1,63% | 27,046 |
| AGIJI.V | A | GÜMÜS ONS | 30.09.2021 | 28,00 | 0,05 | 22,48 | 0,01 | 0,02 | 100,00% | 0 | 0,05 | 44,8583 | -0,0000 | -0,37% | 28,046 |
| AGIJJ.V | A | GÜMÜS ONS | 30.09.2021 | 30,00 | 0,05 | 22,48 | 0,01 | 0,02 | 100,00% | 0 | 0,00 | 960,5729 | -0,0000 | -0,02% | 30,046 |
| AGIJK.V | A | GÜMÜS ONS | 27.10.2021 | 26,00 | 0,05 | 22,48 | 0,05 | % % ! | -20,00% | 25 | 10,22 | 0,2260 | -0,0024 | -4,74% | 26,000 |
| AGIJL.V | A | GÜMÜS ONS | 27.10.2021 | 27,00 | 0,05 | 22,48 | 0,02 | 0,04 | 0,00% | 29 | 5,92 | 0,3907 | -0,0016 | -8,03% | 27,092 |
| AGIJM.V | A | GÜMÜS ONS | 27.10.2021 | 28,00 | 0,05 | 22,48 | 0,01 | 0,02 | -33,33% | 34 | 3,47 | 0,6654 | -0,0011 | -10,77% | 28,046 |
| AGIJN.V | A | GÜMÜS ONS | 27.10.2021 | 30,00 | 0,05 | 22,48 | 0,01 | 0,02 | 0,00% | 0 | 1,32 | 1,7449 | -0,0005 | -5,09% | 30,046 |
| AGIJO.V | A | GÜMÜS ONS | 30.11.2021 | 24,00 | 0,05 | 22,48 | 0,28 | 0,29 | -9,38% | 12 | 34,03 | 0,0679 | -0,0033 | -1,18% | 24,670 |
| AGIKA.V | A | GÜMÜS ONS | 30.11.2021 | 25,00 | 0,05 | 22,48 | 0,18 | 0,19 | -18,18% | 13 | 24,54 | 0,0942 | -0,0029 | -1,61% | 25,439 |
| AGIKB.V | A | GÜMÜS ONS | 30.11.2021 | 26,00 | 0,05 | 22,48 | 0,13 | 0,14 | -18,75% | 14 | 17,85 | 0,1295 | -0,0025 | -1,93% | 26,324 |
| AGIKC.V | A | GÜMÜS ONS | 30.11.2021 | 27,00 | 0,05 | 22,48 | 0,09 | 0,10 | -9,09% | 14 | 13,29 | 0,1739 | -0,0022 | -2,41% | 27,231 |
| AGIVB.V | S | GÜMÜS ONS | 30.09.2021 | 26,00 | 0,05 | 22,48 | 1,51 | 1,54 | 50,98% | 6 | -98,84 | -0,0234 | -0,0007 | -0,04% | 22,441 |
| AGIVC.V | S | GÜMÜS ONS | 30.09.2021 | 24,00 | 0,05 | 22,48 | 0,69 | 0,72 | -14,52% | 12 | -84,61 | -0,0273 | -0,0055 | -0,80% | 22,336 |
| AGIVD.V | S | GÜMÜS ONS | 30.09.2021 | 22,00 | 0,05 | 22,48 | 0,15 | 0,16 | 23,08% | 23 | -35,68 | -0,0648 | -0,0091 | -6,09% | 21,630 |
| AGIVE.V | S | GÜMÜS ONS | 30.09.2021 | 20,00 | 0,05 | 22,48 | 0,01 | 0,02 | 0,00% | 43 | -4,38 | -0,5281 | -0,0023 | -23,34% | 19,954 |
| AGIVF.V | S | GÜMÜS ONS | 27.10.2021 | 26,00 | 0,05 | 22,48 | 1,56 | 1,59 | 35,34% | 6 | -89,70 | -0,0258 | -0,0024 | -0,15% | 22,325 |
| AGIVH.V | S | GÜMÜS ONS | 27.10.2021 | 25,00 | 0,05 | 22,48 | 1,17 | 1,20 | -9,82% | 7 | -82,49 | -0,0280 | -0,0034 | -0,29% | 22,227 |
| AGIVI.V | S | GÜMÜS ONS | 27.10.2021 | 24,00 | 0,05 | 22,48 | 0,83 | 0,85 | -11,84% | 8 | -71,18 | -0,0325 | -0,0045 | -0,54% | 22,035 |
| AGIVJ.V | S | GÜMÜS ONS | 27.10.2021 | 22,00 | 0,05 | 22,48 | 0,32 | 0,34 | 6,45% | 12 | -40,14 | -0,0576 | -0,0052 | -1,64% | 21,214 |
| AGIVK.V | S | GÜMÜS ONS | 30.11.2021 | 25,00 | 0,05 | 22,48 | 1,27 | 1,29 | 15,45% | 6 | -75,37 | -0,0307 | -0,0029 | -0,23% | 22,019 |
| AGIVL.V | S | GÜMÜS ONS | 30.11.2021 | 24,00 | 0,05 | 22,48 | 0,93 | 0,95 | 44,62% | 7 | -65,97 | -0,0350 | -0,0033 | -0,35% | 21,804 |
| AGIVM.V | S | GÜMÜS ONS | 30.11.2021 | 23,00 | 0,05 | 22,48 | 0,65 | 0,67 | 48,89% | 8 | -53,97 | -0,0428 | -0,0036 | -0,55% | 21,452 |
| AGIVN.V | S | GÜMÜS ONS | 30.11.2021 | 22,00 | 0,05 | 22,48 | 0,44 | 0,46 | 10,00% | 9 | -41,16 | -0,0562 | -0,0036 | -0,82% | 20,937 |



| Sembol | Tip | D.Varlık | Vade | Kul.F. | Çarpan | D.V.F. | P.Y. Alis | P.Y. Satis | % Deg. | Kaldirac | Delta% | Duy. | Teta(TL) | Teta(%) | Basabas |
|---------|-----|----------|------------|--------|--------|--------|-----------|------------|---------|----------|--------|------------|----------|---------|------------|
| DAIHG.V | A | DAX | 30.09.2021 | 15.500 | 0,0002 | - | 0,47 | 0,49 | -35,62% | 33 | 50,17 | 9,8093 | -0,0193 | -4,11% | 15.741,137 |
| DAIHH.V | A | DAX | 30.09.2021 | 16.000 | 0,0002 | - | 0,09 | 0,11 | -52,38% | 58 | 18,30 | 26,8971 | -0,0113 | -12,55% | 16.054,133 |
| DAIHI.V | A | DAX | 30.09.2021 | 16.500 | 0,0002 | - | 0,01 | 0,02 | 0,00% | 85 | 2,69 | 182,9455 | -0,0023 | -23,08% | 16.509,842 |
| DAIHJ.V | A | DAX | 30.09.2021 | 17.000 | 0,0002 | - | 0,01 | 0,02 | 0,00% | 0 | 0,20 | 2.490,8015 | -0,0002 | -2,10% | 17.009,842 |
| DAIHK.V | A | DAX | 27.10.2021 | 15.500 | 0,0002 | - | 0,95 | 0,97 | -17,09% | 17 | 51,25 | 9,6024 | -0,0123 | -1,30% | 15.977,353 |
| DAIHL.V | A | DAX | 27.10.2021 | 16.000 | 0,0002 | - | 0,46 | 0,47 | -22,95% | 22 | 33,59 | 14,6491 | -0,0102 | -2,21% | 16.231,295 |
| DAIHM.V | A | DAX | 27.10.2021 | 16.500 | 0,0002 | - | 0,17 | 0,18 | -28,00% | 31 | 16,95 | 29,0300 | -0,0064 | -3,74% | 16.588,581 |
| DAIHN.V | A | DAX | 27.10.2021 | 17.000 | 0,0002 | - | 0,05 | 0,06 | -40,00% | 44 | 6,95 | 70,7689 | -0,0032 | -6,42% | 17.029,527 |
| DAIHO.V | A | DAX | 30.11.2021 | 16.000 | 0,0002 | - | 0,69 | 0,70 | -17,86% | 17 | 37,59 | 13,0918 | -0,0073 | -1,05% | 16.344,481 |
| DAIIA.V | A | DAX | 30.11.2021 | 16.500 | 0,0002 | - | 0,32 | 0,33 | -25,58% | 22 | 23,15 | 21,2547 | -0,0053 | -1,65% | 16.662,398 |
| DAIIB.V | A | DAX | 30.11.2021 | 17.000 | 0,0002 | - | 0,14 | 0,15 | -25,00% | 28 | 12,56 | 39,1905 | -0,0034 | -2,45% | 17.073,817 |
| DAIIC.V | A | DAX | 30.11.2021 | 17.500 | 0,0002 | - | 0,07 | 0,08 | -27,27% | 32 | 7,16 | 68,7779 | -0,0023 | -3,35% | 17.539,369 |
| DAITC.V | S | DAX | 30.09.2021 | 15.500 | 0,0002 | - | 0,51 | 0,53 | 51,43% | 31 | -49,84 | -9,8743 | -0,0192 | -3,77% | 15.239,178 |
| DAITD.V | S | DAX | 30.09.2021 | 15.000 | 0,0002 | - | 0,18 | 0,19 | 53,85% | 39 | -22,36 | -22,0082 | -0,0159 | -8,84% | 14.906,498 |
| DAITE.V | S | DAX | 30.09.2021 | 14.500 | 0,0002 | - | 0,05 | 0,06 | 50,00% | 51 | -8,04 | -61,2352 | -0,0085 | -16,99% | 14.470,473 |
| DAITF.V | S | DAX | 30.09.2021 | 14.000 | 0,0002 | - | 0,01 | 0,02 | 0,00% | 80 | -2,53 | -194,4488 | -0,0035 | -35,50% | 13.990,158 |
| DAITG.V | S | DAX | 27.10.2021 | 15.500 | 0,0002 | - | 1,00 | 1,02 | 24,39% | 16 | -48,75 | -10,0946 | -0,0123 | -1,23% | 14.998,041 |
| DAITH.V | S | DAX | 27.10.2021 | 15.000 | 0,0002 | - | 0,65 | 0,66 | 22,22% | 17 | -33,93 | -14,5050 | -0,0126 | -1,93% | 14.675,203 |
| DAITI.V | S | DAX | 27.10.2021 | 14.500 | 0,0002 | - | 0,42 | 0,43 | 16,67% | 18 | -22,87 | -21,5166 | -0,0114 | -2,70% | 14.288,390 |
| DAITJ.V | S | DAX | 27.10.2021 | 14.000 | 0,0002 | - | 0,27 | 0,28 | 9,09% | 18 | -15,19 | -32,3953 | -0,0096 | -3,55% | 13.862,207 |
| DAITK.V | S | DAX | 30.11.2021 | 15.500 | 0,0002 | - | 1,28 | 1,30 | 4,55% | 12 | -48,23 | -10,2040 | -0,0086 | -0,67% | 14.860,249 |
| DAITL.V | S | DAX | 30.11.2021 | 15.000 | 0,0002 | - | 0,95 | 0,96 | 6,25% | 12 | -36,61 | -13,4422 | -0,0090 | -0,95% | 14.527,568 |
| DAITM.V | S | DAX | 30.11.2021 | 14.500 | 0,0002 | - | 0,71 | 0,72 | 5,00% | 12 | -27,63 | -17,8121 | -0,0089 | -1,25% | 14.145,676 |
| DAITN.V | S | DAX | 30.11.2021 | 14.000 | 0,0002 | - | 0,54 | 0,55 | 2,08% | 12 | -20,90 | -23,5439 | -0,0084 | -1,55% | 13.729,336 |

| Sembol | Tip | D.Varlık | Vade | Kul.F. | Çarpan | D.V.F. | P.Y. Alis | P.Y. Satis | % Deg. | Kaldirac | Delta% | Duy. | Teta(TL) | Teta(%) | Basabas |
|---------|-----|----------|------------|--------|--------|--------|-----------|------------|---------|----------|--------|---------|----------|---------|---------|
| CTIBG.V | A | PAMUK | 18.11.2021 | 15,00 | 1 | - | 2,78 | 2,80 | 4,09% | 6 | 86,84 | 0,0115 | -0,0046 | -0,17% | 17,800 |
| CTIBH.V | A | PAMUK | 18.11.2021 | 16,00 | 1 | - | 2,17 | 2,19 | 7,43% | 6 | 72,96 | 0,0137 | -0,0085 | -0,39% | 18,190 |
| CTIBI.V | A | PAMUK | 18.11.2021 | 17,00 | 1 | - | 1,61 | 1,63 | 8,05% | 7 | 60,79 | 0,0165 | -0,0103 | -0,64% | 18,630 |
| CTIBJ.V | A | PAMUK | 18.11.2021 | 18,00 | 1 | - | 1,15 | 1,16 | 4,55% | 8 | 48,87 | 0,0205 | -0,0108 | -0,94% | 19,160 |
| CTISV.V | S | PAMUK | 18.11.2021 | 15,00 | 1 | - | 0,18 | 0,19 | -13,64% | 13 | -13,16 | -0,0760 | -0,0046 | -2,56% | 14,810 |
| CTISY.V | S | PAMUK | 18.11.2021 | 14,00 | 1 | - | 0,10 | 0,11 | -15,38% | 13 | -7,50 | -0,1334 | -0,0034 | -3,36% | 13,890 |
| CTISZ.V | S | PAMUK | 18.11.2021 | 13,00 | 1 | - | 0,01 | 0,02 | 0,00% | 25 | -1,43 | -0,7007 | -0,0007 | -7,23% | 12,980 |
| CTITP.V | S | PAMUK | 18.11.2021 | 12,00 | 1 | - | 0,01 | 0,03 | -50,00% | 0 | -0,25 | -3,9738 | -0,0002 | -1,51% | 11,970 |



| Sembol | Tip | D.Varlık | Vade | Kul.F. | Çarpan | D.V.F. | P.Y. Alis | P.Y. Satis | % Deg. | Kaldirac | Delta% | Duy. | Teta(TL) | Teta(%) | Basabas |
|---------|-----|----------|------------|-----------|---------|--------|-----------|------------|---------|----------|--------|-------------|----------|---------|------------|
| DJIAI.V | A | DJI | 30.09.2021 | 34.000,00 | 0,00005 | - | 0,33 | 0,34 | -2,56% | 30 | 59,01 | 39,1848 | -0,0087 | -2,63% | 34.786,145 |
| DJIAJ.V | A | DJI | 30.09.2021 | 35.000,00 | 0,00005 | - | 0,11 | 0,12 | 0,00% | 47 | 28,22 | 81,9326 | -0,0069 | -6,26% | 35.277,463 |
| DJIAK.V | A | DJI | 30.09.2021 | 36.000,00 | 0,00005 | - | 0,02 | 0,03 | 0,00% | 105 | 7,06 | 327,3792 | -0,0025 | -12,41% | 36.069,366 |
| DJIAL.V | A | DJI | 30.09.2021 | 37.000,00 | 0,00005 | - | 0,01 | 0,02 | 100,00% | 0 | 0,93 | 2.498,7628 | -0,0004 | -4,18% | 37.046,244 |
| DJIAM.V | A | DJI | 27.10.2021 | 34.000,00 | 0,00005 | - | 0,55 | 0,56 | 1,72% | 16 | 55,41 | 41,7313 | -0,0057 | -1,04% | 35.294,828 |
| DJIAN.V | A | DJI | 27.10.2021 | 35.000,00 | 0,00005 | - | 0,36 | 0,37 | -2,50% | 18 | 40,89 | 56,5450 | -0,0057 | -1,60% | 35.855,511 |
| DJIAO.V | A | DJI | 27.10.2021 | 36.000,00 | 0,00005 | - | 0,18 | 0,19 | 0,00% | 24 | 25,84 | 89,4818 | -0,0044 | -2,42% | 36.439,317 |
| DJIBA.V | A | DJI | 27.10.2021 | 37.000,00 | 0,00005 | - | 0,09 | 0,10 | 0,00% | 28 | 15,24 | 151,7241 | -0,0032 | -3,51% | 37.231,219 |
| DJIBB.V | A | DJI | 30.11.2021 | 35.000,00 | 0,00005 | - | 0,48 | 0,49 | -1,92% | 14 | 43,56 | 53,0760 | -0,0040 | -0,83% | 36.132,974 |
| DJIBC.V | A | DJI | 30.11.2021 | 36.000,00 | 0,00005 | - | 0,29 | 0,30 | 6,67% | 18 | 31,51 | 73,3853 | -0,0033 | -1,15% | 36.693,658 |
| DJIBD.V | A | DJI | 30.11.2021 | 37.000,00 | 0,00005 | - | 0,16 | 0,17 | 5,56% | 21 | 20,93 | 110,4498 | -0,0026 | -1,62% | 37.393,073 |
| DJIBE.V | A | DJI | 30.11.2021 | 38.000,00 | 0,00005 | - | 0,09 | 0,10 | 10,00% | 25 | 13,20 | 175,1431 | -0,0019 | -2,12% | 38.231,219 |
| DJIRP.V | S | DJI | 30.09.2021 | 34.000,00 | 0,00005 | - | 0,14 | 0,15 | -6,67% | 38 | -40,85 | -56,6085 | -0,0085 | -6,08% | 33.653,171 |
| DJIRR.V | S | DJI | 30.09.2021 | 33.000,00 | 0,00005 | - | 0,04 | 0,05 | 66,67% | 51 | -17,22 | -134,2579 | -0,0060 | -14,93% | 32.884,390 |
| DJIRS.V | S | DJI | 30.09.2021 | 32.000,00 | 0,00005 | - | 0,01 | 0,02 | 0,00% | 91 | -6,12 | -377,6669 | -0,0030 | -30,29% | 31.953,756 |
| DJIRT.V | S | DJI | 30.09.2021 | 31.000,00 | 0,00005 | - | 0,01 | 0,02 | 0,00% | 0 | -1,92 | -1.204,5908 | -0,0012 | -12,26% | 30.953,756 |
| DJIRU.V | S | DJI | 27.10.2021 | 34.000,00 | 0,00005 | - | 0,39 | 0,40 | 0,00% | 16 | -44,70 | -51,7243 | -0,0060 | -1,54% | 33.075,123 |
| DJIRV.V | S | DJI | 27.10.2021 | 33.000,00 | 0,00005 | - | 0,26 | 0,27 | 3,85% | 17 | -32,17 | -71,8730 | -0,0060 | -2,29% | 32.375,708 |
| DJIRY.V | S | DJI | 27.10.2021 | 32.000,00 | 0,00005 | - | 0,18 | 0,19 | 5,56% | 17 | -22,83 | -101,2891 | -0,0055 | -3,06% | 31.560,683 |
| DJIRZ.V | S | DJI | 27.10.2021 | 31.000,00 | 0,00005 | - | 0,13 | 0,14 | 0,00% | 17 | -16,16 | -143,0551 | -0,0049 | -3,73% | 30.676,293 |
| DJISP.V | S | DJI | 30.11.2021 | 35.000,00 | 0,00005 | - | 0,72 | 0,73 | 1,41% | 11 | -56,48 | -40,9363 | -0,0040 | -0,55% | 33.312,100 |
| DJISR.V | S | DJI | 30.11.2021 | 34.000,00 | 0,00005 | - | 0,54 | 0,55 | -9,09% | 12 | -45,02 | -51,3618 | -0,0043 | -0,79% | 32.728,294 |
| DJISS.V | S | DJI | 30.11.2021 | 33.000,00 | 0,00005 | - | 0,40 | 0,41 | -2,70% | 12 | -35,12 | -65,8433 | -0,0043 | -1,08% | 32.052,001 |
| DJISU.V | S | DJI | 30.11.2021 | 32.000,00 | 0,00005 | - | 0,30 | 0,31 | 0,00% | 13 | -27,04 | -85,5242 | -0,0041 | -1,38% | 31.283,220 |

| Sembol | Tip | D.Varlık | Vade | Kul.F. | Çarpan | D.V.F. | P.Y. Alis | P.Y. Satis | % Deg. | Kaldirac | Delta% | Duy. | Teta(TL) | Teta(%) | Basabas |
|---------|-----|----------|------------|----------|--------|--------|-----------|------------|---------|----------|--------|-----------|----------|---------|-----------|
| SPIAI.V | A | SP500 | 30.09.2021 | 4.200,00 | 0,0005 | - | 1,01 | 1,03 | -8,85% | 18 | 90,55 | 2,5534 | -0,0046 | -0,46% | 4.438,156 |
| SPIAJ.V | A | SP500 | 30.09.2021 | 4.300,00 | 0,0005 | - | 0,62 | 0,64 | 5,88% | 26 | 78,03 | 2,9633 | -0,0075 | -1,21% | 4.447,980 |
| SPIAK.V | A | SP500 | 30.09.2021 | 4.400,00 | 0,0005 | - | 0,30 | 0,31 | -6,25% | 40 | 54,23 | 4,2637 | -0,0093 | -3,10% | 4.471,678 |
| SPIAL.V | A | SP500 | 30.09.2021 | 4.500,00 | 0,0005 | - | 0,10 | 0,11 | -21,43% | 62 | 25,99 | 8,8960 | -0,0072 | -7,18% | 4.525,434 |
| SPIAM.V | A | SP500 | 27.10.2021 | 4.300,00 | 0,0005 | - | 0,89 | 0,90 | -1,03% | 15 | 64,69 | 3,5744 | -0,0067 | -0,76% | 4.508,097 |
| SPIAN.V | A | SP500 | 27.10.2021 | 4.400,00 | 0,0005 | - | 0,58 | 0,59 | -4,48% | 19 | 52,89 | 4,3721 | -0,0065 | -1,12% | 4.536,419 |
| SPIAO.V | A | SP500 | 27.10.2021 | 4.500,00 | 0,0005 | - | 0,33 | 0,34 | 6,25% | 25 | 38,45 | 6,0136 | -0,0056 | -1,70% | 4.578,615 |
| SPIBA.V | A | SP500 | 27.10.2021 | 4.600,00 | 0,0005 | - | 0,16 | 0,17 | 0,00% | 33 | 23,86 | 9,6910 | -0,0042 | -2,62% | 4.639,307 |
| SPIBB.V | A | SP500 | 30.11.2021 | 4.500,00 | 0,0005 | - | 0,60 | 0,61 | -6,06% | 15 | 43,96 | 5,2601 | -0,0049 | -0,82% | 4.641,044 |
| SPIBC.V | A | SP500 | 30.11.2021 | 4.600,00 | 0,0005 | - | 0,38 | 0,39 | -2,33% | 18 | 33,55 | 6,8927 | -0,0041 | -1,09% | 4.690,175 |
| SPIBD.V | A | SP500 | 30.11.2021 | 4.700,00 | 0,0005 | - | 0,21 | 0,22 | 0,00% | 23 | 23,05 | 10,0317 | -0,0032 | -1,51% | 4.750,868 |
| SPIBE.V | A | SP500 | 30.11.2021 | 4.800,00 | 0,0005 | - | 0,11 | 0,12 | -7,69% | 28 | 14,41 | 16,0482 | -0,0022 | -2,02% | 4.827,746 |
| SPIRP.V | S | SP500 | 30.09.2021 | 4.200,00 | 0,0005 | - | 0,02 | 0,03 | -33,33% | 60 | -9,45 | -24,4774 | -0,0046 | -23,22% | 4.193,063 |
| SPIRR.V | S | SP500 | 30.09.2021 | 4.100,00 | 0,0005 | - | 0,01 | 0,02 | 0,00% | 74 | -3,87 | -59,8035 | -0,0025 | -24,84% | 4.095,376 |
| SPIRS.V | S | SP500 | 30.09.2021 | 4.000,00 | 0,0005 | - | 0,01 | 0,02 | 0,00% | 0 | -1,53 | -151,4481 | -0,0012 | -12,04% | 3.995,376 |
| SPIRT.V | S | SP500 | 30.09.2021 | 3.900,00 | 0,0005 | - | 0,01 | 0,02 | 0,00% | 0 | -0,57 | -406,7980 | -0,0005 | -5,27% | 3.895,376 |
| SPIRU.V | S | SP500 | 27.10.2021 | 4.300,00 | 0,0005 | - | 0,33 | 0,34 | 6,25% | 19 | -35,31 | -6,5479 | -0,0067 | -2,04% | 4.221,385 |
| SPIRV.V | S | SP500 | 27.10.2021 | 4.200,00 | 0,0005 | - | 0,24 | 0,25 | 0,00% | 19 | -26,20 | -8,8257 | -0,0064 | -2,68% | 4.142,195 |
| SPIRY.V | S | SP500 | 27.10.2021 | 4.100,00 | 0,0005 | - | 0,17 | 0,18 | 20,00% | 20 | -19,38 | -11,9306 | -0,0059 | -3,45% | 4.058,381 |
| SPIRZ.V | S | SP500 | 27.10.2021 | 4.000,00 | 0,0005 | - | 0,12 | 0,13 | -9,09% | 21 | -14,20 | -16,2822 | -0,0051 | -4,27% | 3.969,942 |
| SPISP.V | S | SP500 | 30.11.2021 | 4.500,00 | 0,0005 | - | 0,89 | 0,90 | 5,81% | 11 | -56,00 | -4,1291 | -0,0049 | -0,55% | 4.291,903 |
| SPISR.V | S | SP500 | 30.11.2021 | 4.400,00 | 0,0005 | - | 0,72 | 0,73 | 1,39% | 12 | -46,66 | -4,9550 | -0,0054 | -0,75% | 4.231,210 |
| SPISS.V | S | SP500 | 30.11.2021 | 4.300,00 | 0,0005 | - | 0,59 | 0,60 | 0,00% | 12 | -38,60 | -5,9900 | -0,0056 | -0,94% | 4.161,268 |
| SPIST.V | S | SP500 | 30.11.2021 | 4.200,00 | 0,0005 | - | 0,48 | 0,49 | 9,30% | 12 | -31,81 | -7,2695 | -0,0056 | -1,16% | 4.086,703 |

| Sembol | Tip | D.Varlık | Vade | Kul.F. | Çarpan | | D.V.F. | P.Y. Alis | P.Y. Satis | % Deg. | | Kaldirac | Delta% | Duy. | Teta(TL) | Teta(%) | Basabas |
|--------|-----|----------|------|--------|--------|--|--------|-----------|------------|--------|--|----------|--------|------|----------|---------|---------|
|--------|-----|----------|------|--------|--------|--|--------|-----------|------------|--------|--|----------|--------|------|----------|---------|---------|

Teknik Bilgi

Delta: Dayanak varlıktaki 1 TL'lik fiyat değişimine karşılık varantın fiyatının kaç TL değişeceğini gösterir.

OZİAA alım varantının deltası 0,4293 olsun. BIST-30 Endeksi'nin 1.000 puan yükselmesi durumunda, çarpan 1/5000 olduğundan, varantın fiyatı 0,0859 TL yani yaklaşık 8 kuruş artacaktır.

Satım varantlarında ise dayanak varlık yükseldiğinde varant değer kaybedeceğinden satım varantlarının deltası -1 ve 0 arasındadır.

Deltası -0,5486 olan OZİPP varantı BIST-30 endeksi 1.000 puan düştüğünde, çarpan 1/5000 olduğundan, yaklaşık 11 kuruş değer kazanacakken, BIST-30 endeksinin 1.000 puan yükselmesi durumunda 11 Kuruş değer kaybedecektir.

Duyarlılık: Varant fiyatının 1 kuruş değişmesi için dayanak varlık fiyatının maksimum ne kadar değişmesi gerektiğini gösterir.

IZİAA alım varantının duyarlılığının 2,3 , fiyatının 0,30 TL olduğunu düşünelim. BIST 30 endeksi maksimum 2,3 puan yükselince, varant fiyatı 0,31 TL olacaktır.

Teta (Zaman Değeri Kaybı): Varantın vadesinin dolmasına bir gün daha yaklaşıldığında, diğer tüm değişkenler sabitken, varant fiyatının ne kadar düşeceğini gösterir. Alım ve satım varantları için negatif değerdedir.

IZİAA varantının tetası -0,01059 olsun. Vadesinin dolmasına bir gün daha yaklaşıncaya varant yaklaşık 1 Kuruş değer kaybedecektir. Sabit değerdir, vadeye yaklaşıncaya değer kaybı hızlanacaktır.

Uyarı: Varant hesaplamalarında teta değeri 365 gün üzerinden yapılmaktadır. Bu nedenle tatil günlerinde de teta kaybı yaşanır.

Etkin Kaldıraç (Effective Gearing): Dayanak varlıktaki %1'lik bir değişime karşılık varantın fiyatındaki yüzdesel değişimi gösterir.

OZİAA alım varantının etkin ayarlaması 13,75 olsun. BIST-30 Endeksi'nin %1'lik getiri sağlaması neticesinde, varantın fiyatı yaklaşık %13,75 artacaktır. BIST-30 endeksinin %1 değer kaybetmesi sonucunda ise; varantın fiyatı yaklaşık %13,75 azalacaktır.

OZİPP satım varantının etkin ayarlaması 7,49 olsun. BIST-30 Endeksi'nin %1 düşmesi sonucunda varantın fiyatı yaklaşık %7,49 artacaktır. BIST-30 Endeksi'nin %1'lik getiri sağlaması sonucunda varant fiyatı yaklaşık %7,49 değer kaybedecektir.

Vega: Dayanak varlığın örtük oynaklığındaki %1 'lik değişime karşılık varantın fiyatındaki değişimi gösterir. Örtük oynaklıktaki artış hem alım hem de satım varantlarının değerini arttıracaktır.

OZİAA varantının vegası 0,1894, OZİPP varantının vegası 0,2106 olsun. Örtük oynaklıktaki %1'lik artış OZİAA varantının değerini yaklaşık 19 Kuruş, OZİPP varantının değerini ise yaklaşık 21 Kuruş arttıracaktır.

Örtük Oynaklık (Implied Volatility): Varantın cari piyasada gördüğü işlemlere göre hesaplanan oynaklık değeridir.

Tarihsel oynaklıkla karıştırılmaması gerekir. Örnek olarak VİOP-30 Endeks Sözleşmesi'nin ilgili vadede piyasada işlem gören değeriyle, BIST-30 Endeks değerinin o vadedeki vadeli teorik değerinin çoğu zaman birbirinden farklı olması gibi düşünülebilir.

Baş-Baş Noktası (Break-Even Point): Vade sonuna kadar varantın elde tutulduğu durumda yatırımcının kara geçeceği seviyeyi gösterir. Varant fiyatıyla kullanım fiyatının toplanmasıyla elde edilir.





Karda/Zararda: Dayanak varlığın spot fiyatının varantın kullanım fiyatından yüzdesel olarak ne kadar uzakta olduğunu gösterir.

Bu içeriğe ilişkin tüm telif hakları İş Yatırım Menkul Değerler A.Ş.'ye aittir. Bu içerik, açık iznimiz olmaksızın başkaları tarafından herhangi bir amaçla, kısmen veya tamamen çoğaltılamaz, dağıtılamaz, yayımlanamaz veya değiştirilemez.

UYARI Burada yer alan bilgiler İş Yatırım Menkul Değerler A.Ş. tarafından bilgilendirme amacı ile hazırlanmıştır. Yatırım bilgi, yorum ve tavsiyeleri yatırım danışmanlığı kapsamında değildir. Yatırım danışmanlığı hizmeti; aracı kurumlar, portföy yönetim şirketleri, mevduat kabul etmeyen bankalar ile müşteri arasında imzalanacak yatırım danışmanlığı sözleşmesi çerçevesinde sunulmaktadır. Burada yer alan yorum ve tavsiyeler, yorum ve tavsiyede bulunanların kişisel görüşlerine dayanmaktadır. Herhangi bir yatırım aracının alım-satım önerisi ya da getiri vaadi olarak yorumlanmamalıdır. Bu görüşler mali durumunuz ile risk ve getiri tercihlerinize uygun olmayabilir. Bu nedenle, sadece burada yer alan bilgilere dayanarak yatırım kararı verilmesi beklentilerinize uygun sonuçlar doğurmayabilir.

Varant Risk Grupları Ne İfade Eder?

Yatırımcılarımızın varant seçimlerini kolaylaştırmak için varantları 4 ana gruba ayırdık. Bu gruplar:

-  **Yüksek riskli**
-  **Riskli ve gün içi alım-satım için uygun**
-  **Beklentiler dahilinde yatırım yapılabilir**
-  **Düşük kaldıraçlı, yatırım yapılabilir**

Varantları 2 kriter gözeterek 4 gruba ayırdık.

Kriter 1: Vadeye kalan günü 15'den kısa olan varantlar delta değeri ne olursa olsun **kırmızı sembol** "Yüksek riskli" grubunda yer alır.

Kriter 2: Vadesi 15'den uzun olan ve Deltası

* %10'da küçük varantlar **kırmızı sembole** "Yüksek riskli varantlar"

* %10 ile %30 arasında olan varantlar **sarı sembole** "Riskli ve gün içi alım-satım için uygun varantlar"

* %30 ile %60 arasında olan varantlar **yeşil sembole** "Beklentiler dahilinde yatırım yapılabilir varantlar"

* %60 ile %100 arasında olan varantlar **gri sembole** "Düşük Kaldıraçlı, yatırım yapılabilir varantlar"

olarak gruplanır