



Sembol	Tip	D.Varlık	Vade	Kul.F.	Çarpan	D.V.F.	P.Y. Alis	P.Y. Satıs	% Deg.	Kaldırac	Delta%	Duy.	Teta(TL)	Teta(%)	Basabas
IZIJO.V	A	XU030	30.06.2021	2.050	0,01	1.521	0,01	0,03	100,00%	25	1,61	62,02	-0,0015	-14,67%	2.053
IZIKA.V	A	XU030	30.06.2021	2.000	0,01	1.521	0,01	0,03	-33,33%	33	2,18	45,94	-0,0018	-18,47%	2.003
IZIKB.V	A	XU030	30.06.2021	1.950	0,01	1.521	0,02	0,04	0,00%	23	2,99	33,45	-0,0023	-11,74%	1.954
IZIKC.V	A	XU030	30.06.2021	1.900	0,01	1.521	0,03	0,05	33,33%	32	4,21	23,74	-0,0030	-10,12%	1.905
IZIKD.V	A	XU030	30.06.2021	1.850	0,01	1.521	0,04	0,05	-33,33%	23	6,00	16,66	-0,0039	-9,82%	1.855
IZIKE.V	A	XU030	30.06.2021	1.800	0,01	1.521	0,07	0,08	0,00%	22	8,75	11,43	-0,0051	-7,34%	1.808
IZIKF.V	A	XU030	30.06.2021	1.750	0,01	1.521	0,11	0,12	0,00%	20	12,92	7,74	-0,0067	-6,11%	1.762
IZIKG.V	A	XU030	30.06.2021	1.700	0,01	1.521	0,17	0,18	-5,26%	18	18,99	5,27	-0,0086	-5,07%	1.718
IZIKH.V	A	XU030	30.06.2021	1.650	0,01	1.521	0,31	0,32	-6,06%	15	28,68	3,49	-0,0115	-3,72%	1.682
IZIKI.V	A	XU030	30.06.2021	1.600	0,01	1.521	0,44	0,45	-4,26%	14	38,23	2,62	-0,0127	-2,89%	1.645
IZIKJ.V	A	XU030	30.06.2021	1.550	0,01	1.521	0,63	0,65	-5,97%	13	49,57	2,02	-0,0132	-2,09%	1.615
IZIKK.V	A	XU030	30.06.2021	1.500	0,01	1.521	0,89	0,91	-7,45%	11	61,72	1,62	-0,0127	-1,43%	1.591
IZIKL.V	A	XU030	30.07.2021	1.750	0,01	1.521	0,26	0,27	-3,70%	13	21,79	4,59	-0,0060	-2,32%	1.777
IZIKM.V	A	XU030	30.07.2021	1.700	0,01	1.521	0,34	0,35	-2,78%	13	27,59	3,63	-0,0067	-1,96%	1.735
IZIKN.V	A	XU030	30.07.2021	1.650	0,01	1.521	0,46	0,47	-4,17%	12	35,00	2,86	-0,0073	-1,59%	1.697
IZIKO.V	A	XU030	30.07.2021	1.600	0,01	1.521	0,62	0,64	-1,56%	11	43,90	2,28	-0,0077	-1,25%	1.664
IZILA.V	A	XU030	30.07.2021	1.550	0,01	1.521	0,85	0,87	-6,74%	10	53,77	1,86	-0,0079	-0,93%	1.637
IZILB.V	A	XU030	30.07.2021	1.500	0,01	1.521	1,13	1,15	-6,84%	9	63,50	1,57	-0,0077	-0,68%	1.615
IZILC.V	A	XU030	31.08.2021	1.800	0,01	1.521	0,47	0,48	0,00%	9	27,11	3,69	-0,0061	-1,29%	1.848
IZILD.V	A	XU030	31.08.2021	1.750	0,01	1.521	0,55	0,56	0,00%	9	31,36	3,19	-0,0063	-1,14%	1.806
IZILE.V	A	XU030	31.08.2021	1.700	0,01	1.521	0,66	0,67	0,00%	9	36,54	2,74	-0,0065	-0,99%	1.767
IZILF.V	A	XU030	31.08.2021	1.650	0,01	1.521	0,79	0,81	0,00%	9	42,62	2,35	-0,0066	-0,84%	1.731
IZILG.V	A	XU030	31.08.2021	1.600	0,01	1.521	0,97	0,99	0,00%	8	49,59	2,02	-0,0067	-0,69%	1.699
IZILH.V	A	XU030	31.08.2021	1.550	0,01	1.521	1,21	1,23	0,00%	7	56,95	1,76	-0,0067	-0,55%	1.673
IZIYC.V	S	XU030	30.06.2021	1.750	0,01	1.521	2,15	2,18	2,83%	6	-86,43	-1,16	-0,0044	-0,21%	1.532
IZIYD.V	S	XU030	30.06.2021	1.700	0,01	1.521	1,71	1,73	-2,19%	7	-80,50	-1,24	-0,0064	-0,38%	1.527
IZIYE.V	S	XU030	30.06.2021	1.650	0,01	1.521	1,32	1,34	-0,68%	8	-72,30	-1,38	-0,0085	-0,65%	1.516
IZIYF.V	S	XU030	30.06.2021	1.600	0,01	1.521	0,98	1,00	9,00%	9	-61,96	-1,61	-0,0104	-1,06%	1.500
IZIYG.V	S	XU030	30.06.2021	1.550	0,01	1.521	0,70	0,72	1,41%	11	-50,34	-1,99	-0,0115	-1,65%	1.478
IZIYH.V	S	XU030	30.06.2021	1.500	0,01	1.521	0,48	0,49	-2,04%	12	-38,86	-2,57	-0,0117	-2,44%	1.451
IZIYI.V	S	XU030	30.06.2021	1.450	0,01	1.521	0,32	0,33	0,00%	13	-28,68	-3,49	-0,0110	-3,43%	1.417
IZIYJ.V	S	XU030	30.06.2021	1.400	0,01	1.521	0,21	0,22	-4,35%	14	-20,45	-4,89	-0,0097	-4,60%	1.378
IZIYK.V	S	XU030	30.06.2021	1.350	0,01	1.521	0,08	0,09	0,00%	18	-10,77	-9,29	-0,0056	-7,02%	1.341

Sembol	Tip	D.Varlık	Vade	Kul.F.	Çarpan	D.V.F.	P.Y. Alis	P.Y. Satis	% Deg.	Kaldirac	Delta%	Duy.	Teta(TL)	Teta(%)	Basabas
IZIYL.V	S	XU030	30.06.2021	1.300	0,01	1.521	0,04	0,05	-16,67%	20	-6,48	-15,42	-0,0040	-10,03%	1.295
IZIYM.V	S	XU030	30.06.2021	1.250	0,01	1.521	0,02	0,04	-25,00%	20	-3,87	-25,83	-0,0028	-13,97%	1.246
IZIYN.V	S	XU030	30.06.2021	1.200	0,01	1.521	0,01	0,03	0,00%	35	-2,31	-43,21	-0,0019	-19,21%	1.197
IZIYO.V	S	XU030	30.07.2021	1.450	0,01	1.521	0,34	0,35	-2,78%	12	-27,20	-3,68	-0,0054	-1,58%	1.415
IZIZA.V	S	XU030	30.07.2021	1.400	0,01	1.521	0,24	0,25	4,00%	12	-20,15	-4,96	-0,0049	-2,04%	1.375
IZIZB.V	S	XU030	30.07.2021	1.350	0,01	1.521	0,17	0,18	16,67%	13	-14,91	-6,71	-0,0044	-2,56%	1.332
IZIZC.V	S	XU030	30.07.2021	1.300	0,01	1.521	0,13	0,14	15,38%	12	-11,08	-9,03	-0,0038	-2,94%	1.286
IZIZD.V	S	XU030	30.07.2021	1.250	0,01	1.521	0,10	0,11	10,00%	13	-8,29	-12,07	-0,0033	-3,32%	1.239
IZIZE.V	S	XU030	30.07.2021	1.200	0,01	1.521	0,07	0,08	0,00%	12	-6,26	-15,97	-0,0029	-4,12%	1.192
IZIZF.V	S	XU030	31.08.2021	1.550	0,01	1.521	0,83	0,85	0,00%	7	-41,66	-2,40	-0,0046	-0,55%	1.465
IZIZG.V	S	XU030	31.08.2021	1.500	0,01	1.521	0,63	0,64	0,00%	8	-34,26	-2,92	-0,0045	-0,72%	1.436
IZIZH.V	S	XU030	31.08.2021	1.450	0,01	1.521	0,48	0,49	0,00%	8	-27,63	-3,62	-0,0044	-0,92%	1.401
IZIZI.V	S	XU030	31.08.2021	1.400	0,01	1.521	0,38	0,39	0,00%	9	-22,13	-4,52	-0,0042	-1,11%	1.361
IZIZJ.V	S	XU030	31.08.2021	1.350	0,01	1.521	0,30	0,31	0,00%	9	-17,73	-5,64	-0,0040	-1,32%	1.319
IZIZK.V	S	XU030	31.08.2021	1.300	0,01	1.521	0,24	0,25	0,00%	9	-14,24	-7,02	-0,0037	-1,54%	1.275



Sembol	Tip	D.Varlık	Vade	Kul.F.	Çarpan	D.V.F.	P.Y. Alis	P.Y. Satis	% Deg.	Kaldirac	Delta%	Duy.	Teta(TL)	Teta(%)	Basabas
ABIKK.V	A	AKBNK	30.06.2021	4,80	1	5,25	0,63	0,65	-11,76%	7	78,07	0,0128	-0,0062	-0,99%	5,450
ABIKL.V	A	AKBNK	30.06.2021	5,20	1	5,25	0,38	0,40	-9,52%	8	59,39	0,0168	-0,0072	-1,88%	5,600
ABIKM.V	A	AKBNK	30.06.2021	5,70	1	5,25	0,18	0,19	-10,00%	11	36,11	0,0277	-0,0066	-3,69%	5,890
ABIKN.V	A	AKBNK	30.06.2021	6,20	1	5,25	0,09	0,10	-9,09%	12	20,44	0,0489	-0,0051	-5,69%	6,300
ABIKO.V	A	AKBNK	30.07.2021	5,00	1	5,25	0,54	0,56	-10,34%	7	73,00	0,0137	-0,0041	-0,75%	5,560
ABILA.V	A	AKBNK	30.07.2021	5,40	1	5,25	0,31	0,33	-6,25%	9	53,66	0,0186	-0,0040	-1,29%	5,730
ABILB.V	A	AKBNK	30.07.2021	5,90	1	5,25	0,15	0,16	-11,11%	11	31,43	0,0318	-0,0033	-2,21%	6,060
ABILC.V	A	AKBNK	30.07.2021	6,40	1	5,25	0,08	0,09	0,00%	12	18,20	0,0550	-0,0025	-3,15%	6,490
ABILD.V	A	AKBNK	31.08.2021	5,30	1	5,25	0,50	0,52	0,00%	6	61,77	0,0162	-0,0037	-0,73%	5,820
ABILE.V	A	AKBNK	31.08.2021	5,80	1	5,25	0,30	0,32	0,00%	8	43,74	0,0229	-0,0034	-1,13%	6,120
ABILF.V	A	AKBNK	31.08.2021	6,30	1	5,25	0,20	0,21	0,00%	8	31,00	0,0323	-0,0031	-1,54%	6,510
ABILG.V	A	AKBNK	31.08.2021	6,90	1	5,25	0,14	0,15	0,00%	8	21,98	0,0455	-0,0027	-1,95%	7,050
ABIVK.V	S	AKBNK	30.06.2021	5,00	1	5,25	0,17	0,18	11,76%	10	-32,26	-0,0310	-0,0046	-2,72%	4,820
ABIVL.V	S	AKBNK	30.06.2021	4,70	1	5,25	0,08	0,09	11,11%	13	-19,23	-0,0520	-0,0037	-4,58%	4,610
ABIVM.V	S	AKBNK	30.06.2021	4,30	1	5,25	0,03	0,04	-25,00%	14	-8,24	-0,1213	-0,0022	-7,31%	4,260
ABIVN.V	S	AKBNK	30.06.2021	3,80	1	5,25	0,01	0,03	0,00%	0	-2,56	-0,3913	-0,0010	-9,66%	3,770
ABIVO.V	S	AKBNK	30.07.2021	5,20	1	5,25	0,23	0,24	4,35%	9	-39,70	-0,0252	-0,0019	-0,81%	4,960
ABIYA.V	S	AKBNK	30.07.2021	4,80	1	5,25	0,11	0,12	9,09%	11	-22,06	-0,0453	-0,0017	-1,57%	4,680
ABIYB.V	S	AKBNK	30.07.2021	4,50	1	5,25	0,06	0,07	0,00%	12	-13,65	-0,0733	-0,0015	-2,45%	4,430
ABIYC.V	S	AKBNK	30.07.2021	4,00	1	5,25	0,03	0,04	0,00%	11	-6,30	-0,1587	-0,0010	-3,47%	3,960
ABIYD.V	S	AKBNK	31.08.2021	5,60	1	5,25	0,51	0,53	0,00%	6	-53,74	-0,0186	-0,0012	-0,24%	5,070
ABIYE.V	S	AKBNK	31.08.2021	5,20	1	5,25	0,30	0,31	0,00%	7	-38,62	-0,0259	-0,0015	-0,49%	4,890
ABIYF.V	S	AKBNK	31.08.2021	4,80	1	5,25	0,18	0,19	0,00%	7	-25,42	-0,0393	-0,0015	-0,85%	4,610
ABIYG.V	S	AKBNK	31.08.2021	4,20	1	5,25	0,10	0,11	0,00%	7	-13,53	-0,0739	-0,0014	-1,40%	4,090
ARIFJ.V	A	ARCLK	30.06.2021	33,50	0,2	31,58	0,25	0,26	-7,41%	10	41,13	0,1216	-0,0081	-3,23%	34,800
ARIFK.V	A	ARCLK	30.06.2021	36,80	0,2	31,58	0,09	0,10	0,00%	14	19,78	0,2528	-0,0055	-6,09%	37,300
ARIFL.V	A	ARCLK	30.06.2021	40,20	0,2	31,58	0,03	0,04	0,00%	18	8,73	0,5730	-0,0032	-10,55%	40,400
ARIFM.V	A	ARCLK	30.06.2021	43,50	0,2	31,58	0,01	0,03	0,00%	27	4,20	1,1895	-0,0019	-18,57%	43,650
ARIFN.V	A	ARCLK	30.07.2021	33,80	0,2	31,58	0,40	0,41	-4,76%	8	46,57	0,1074	-0,0058	-1,44%	35,850
ARIFO.V	A	ARCLK	30.07.2021	37,20	0,2	31,58	0,19	0,20	-4,76%	9	28,23	0,1771	-0,0046	-2,39%	38,200
ARIGA.V	A	ARCLK	30.07.2021	40,60	0,2	31,58	0,10	0,11	0,00%	11	16,69	0,2996	-0,0034	-3,36%	41,150
ARIGB.V	A	ARCLK	30.07.2021	44,00	0,2	31,58	0,06	0,07	0,00%	11	10,46	0,4779	-0,0025	-4,20%	44,350
ARIGC.V	A	ARCLK	31.08.2021	31,90	0,2	31,58	0,60	0,61	0,00%	6	61,64	0,0811	-0,0044	-0,73%	34,950



Sembol	Tip	D.Varlık	Vade	Kul.F.	Çarpan	D.V.F.	P.Y. Alis	P.Y. Satis	% Deg.	Kaldirac	Delta%	Duy.	Teta(TL)	Teta(%)	Basabas
ARIGD.V	A	ARCLK	31.08.2021	35,10	0,2	31,58	0,35	0,36	0,00%	8	42,55	0,1175	-0,0040	-1,16%	36,900
ARIGE.V	A	ARCLK	31.08.2021	38,30	0,2	31,58	0,23	0,24	0,00%	8	29,44	0,1698	-0,0036	-1,56%	39,500
ARIGF.V	A	ARCLK	31.08.2021	41,40	0,2	31,58	0,17	0,18	0,00%	8	21,92	0,2281	-0,0032	-1,91%	42,300
ARIRF.V	S	ARCLK	30.06.2021	35,20	0,2	31,58	0,80	0,82	7,41%	6	-72,67	-0,0688	-0,0041	-0,51%	31,100
ARIRG.V	S	ARCLK	30.06.2021	32,60	0,2	31,58	0,45	0,47	8,89%	7	-53,24	-0,0939	-0,0058	-1,30%	30,250
ARIRH.V	S	ARCLK	30.06.2021	30,10	0,2	31,58	0,23	0,24	0,00%	9	-33,13	-0,1509	-0,0060	-2,62%	28,900
ARIRI.V	S	ARCLK	30.06.2021	26,80	0,2	31,58	0,08	0,09	0,00%	11	-14,21	-0,3519	-0,0043	-5,40%	26,350
ARIRJ.V	S	ARCLK	30.07.2021	35,50	0,2	31,58	0,91	0,93	6,59%	5	-65,86	-0,0759	-0,0024	-0,27%	30,850
ARIRK.V	S	ARCLK	30.07.2021	33,00	0,2	31,58	0,60	0,62	6,78%	5	-51,18	-0,0977	-0,0033	-0,55%	29,900
ARIRL.V	S	ARCLK	30.07.2021	30,40	0,2	31,58	0,37	0,38	2,70%	6	-35,72	-0,1400	-0,0037	-0,99%	28,500
ARIRM.V	S	ARCLK	30.07.2021	27,10	0,2	31,58	0,20	0,21	10,00%	7	-20,69	-0,2417	-0,0034	-1,72%	26,050
ARIRN.V	S	ARCLK	31.08.2021	33,50	0,2	31,58	0,59	0,61	0,00%	6	-52,69	-0,0949	-0,0015	-0,25%	30,450
ARIRO.V	S	ARCLK	31.08.2021	31,10	0,2	31,58	0,35	0,36	0,00%	7	-37,53	-0,1332	-0,0018	-0,51%	29,300
ARISA.V	S	ARCLK	31.08.2021	28,70	0,2	31,58	0,22	0,23	0,00%	7	-24,79	-0,2017	-0,0019	-0,85%	27,550
ARISB.V	S	ARCLK	31.08.2021	25,50	0,2	31,58	0,13	0,14	0,00%	7	-14,29	-0,3498	-0,0017	-1,34%	24,800
ASIKC.V	A	ASELS	30.06.2021	15,50	0,5	15,00	0,31	0,33	-5,88%	11	46,73	0,0428	-0,0087	-2,81%	16,160
ASIKD.V	A	ASELS	30.06.2021	17,00	0,5	15,00	0,10	0,11	-9,09%	16	20,89	0,0957	-0,0058	-5,83%	17,220
ASIKE.V	A	ASELS	30.06.2021	18,60	0,5	15,00	0,03	0,04	0,00%	20	7,99	0,2503	-0,0031	-10,22%	18,680
ASIKF.V	A	ASELS	30.06.2021	20,10	0,5	15,00	0,01	0,03	50,00%	26	3,53	0,5669	-0,0017	-16,82%	20,160
ASIKG.V	A	ASELS	30.07.2021	14,80	0,5	15,00	0,67	0,69	-4,23%	7	63,56	0,0315	-0,0064	-0,96%	16,180
ASIKH.V	A	ASELS	30.07.2021	16,30	0,5	15,00	0,32	0,34	-2,94%	10	40,69	0,0491	-0,0057	-1,78%	16,980
ASIKI.V	A	ASELS	30.07.2021	17,80	0,5	15,00	0,16	0,17	-11,11%	11	23,36	0,0856	-0,0043	-2,71%	18,140
ASIKJ.V	A	ASELS	30.07.2021	19,30	0,5	15,00	0,09	0,10	0,00%	12	13,81	0,1448	-0,0032	-3,57%	19,500
ASIKK.V	A	ASELS	31.08.2021	15,10	0,5	15,00	0,73	0,75	0,00%	6	62,31	0,0321	-0,0052	-0,72%	16,600
ASIKL.V	A	ASELS	31.08.2021	16,60	0,5	15,00	0,42	0,44	0,00%	8	43,33	0,0462	-0,0048	-1,15%	17,480
ASIKM.V	A	ASELS	31.08.2021	18,10	0,5	15,00	0,28	0,29	0,00%	8	30,06	0,0665	-0,0043	-1,54%	18,680
ASIKN.V	A	ASELS	31.08.2021	19,60	0,5	15,00	0,21	0,22	0,00%	8	22,14	0,0903	-0,0039	-1,84%	20,040
ASIVC.V	S	ASELS	30.06.2021	16,30	0,5	15,00	0,74	0,76	-1,41%	7	-70,46	-0,0284	-0,0041	-0,56%	14,780
ASIVD.V	S	ASELS	30.06.2021	15,10	0,5	15,00	0,37	0,38	2,70%	10	-46,93	-0,0426	-0,0058	-1,58%	14,340
ASIVE.V	S	ASELS	30.06.2021	13,90	0,5	15,00	0,15	0,16	6,25%	12	-24,48	-0,0817	-0,0053	-3,56%	13,580
ASIVF.V	S	ASELS	30.06.2021	12,40	0,5	15,00	0,04	0,05	0,00%	16	-8,60	-0,2326	-0,0031	-7,84%	12,300
ASIVG.V	S	ASELS	30.07.2021	15,60	0,5	15,00	0,58	0,59	5,17%	7	-51,94	-0,0385	-0,0029	-0,51%	14,420
ASIVH.V	S	ASELS	30.07.2021	14,50	0,5	15,00	0,33	0,34	2,94%	8	-35,04	-0,0571	-0,0033	-1,01%	13,820



Sembol	Tip	D.Varlık	Vade	Kul.F.	Çarpan	D.V.F.	P.Y. Alis	P.Y. Satis	% Deg.	Kaldirac	Delta%	Duy.	Teta(TL)	Teta(%)	Basabas
ASIVI.V	S	ASELS	30.07.2021	13,30	0,5	15,00	0,18	0,19	-5,26%	9	-20,84	-0,0960	-0,0031	-1,73%	12,920
ASIVJ.V	S	ASELS	30.07.2021	11,90	0,5	15,00	0,09	0,10	0,00%	9	-11,01	-0,1817	-0,0025	-2,76%	11,700
ASIVK.V	S	ASELS	31.08.2021	15,90	0,5	15,00	0,70	0,71	0,00%	6	-52,53	-0,0381	-0,0018	-0,26%	14,480
ASIVL.V	S	ASELS	31.08.2021	14,70	0,5	15,00	0,41	0,42	0,00%	7	-36,62	-0,0546	-0,0021	-0,52%	13,860
ASIVM.V	S	ASELS	31.08.2021	13,60	0,5	15,00	0,26	0,27	0,00%	7	-24,51	-0,0816	-0,0022	-0,85%	13,060
ASIVN.V	S	ASELS	31.08.2021	12,10	0,5	15,00	0,15	0,16	0,00%	7	-14,24	-0,1404	-0,0021	-1,38%	11,780
BIIBB.V	A	BIMAS	30.06.2021	66,40	0,1	61,75	0,17	0,18	-18,18%	13	35,03	0,2855	-0,0066	-3,87%	68,200
BIIBC.V	A	BIMAS	30.06.2021	73,00	0,1	61,75	0,04	0,05	-28,57%	20	13,03	0,7674	-0,0035	-8,73%	73,500
BIIBD.V	A	BIMAS	30.06.2021	79,60	0,1	61,75	0,01	0,03	0,00%	28	4,58	2,1851	-0,0016	-16,03%	79,900
BIIBE.V	A	BIMAS	30.06.2021	86,30	0,1	61,75	0,01	0,03	-50,00%	0	1,82	5,5037	-0,0008	-7,80%	86,600
BIIBF.V	A	BIMAS	30.07.2021	62,50	0,1	61,75	0,41	0,43	-16,00%	9	58,10	0,1721	-0,0048	-1,16%	66,800
BIIBG.V	A	BIMAS	30.07.2021	68,80	0,1	61,75	0,15	0,16	-20,00%	13	30,89	0,3237	-0,0035	-2,37%	70,400
BIIBH.V	A	BIMAS	30.07.2021	75,00	0,1	61,75	0,06	0,07	-22,22%	15	14,75	0,6780	-0,0023	-3,79%	75,700
BIIBI.V	A	BIMAS	30.07.2021	81,30	0,1	61,75	0,03	0,04	-40,00%	16	7,65	1,3067	-0,0015	-4,95%	81,700
BIIBJ.V	A	BIMAS	31.08.2021	64,10	0,1	61,75	0,57	0,59	0,00%	6	56,37	0,1774	-0,0046	-0,80%	70,000
BIIBK.V	A	BIMAS	31.08.2021	70,50	0,1	61,75	0,35	0,36	0,00%	7	39,80	0,2512	-0,0042	-1,19%	74,100
BIIBL.V	A	BIMAS	31.08.2021	76,90	0,1	61,75	0,24	0,25	0,00%	7	28,58	0,3498	-0,0038	-1,56%	79,400
BIIBM.V	A	BIMAS	31.08.2021	83,30	0,1	61,75	0,18	0,19	0,00%	7	21,76	0,4595	-0,0034	-1,90%	85,200
BIISP.V	S	BIMAS	30.06.2021	69,70	0,1	61,75	0,82	0,84	8,45%	6	-79,44	-0,1259	-0,0024	-0,29%	61,300
BIISR.V	S	BIMAS	30.06.2021	64,70	0,1	61,75	0,46	0,48	0,00%	8	-58,99	-0,1695	-0,0046	-1,00%	59,900
BIISS.V	S	BIMAS	30.06.2021	59,70	0,1	61,75	0,22	0,23	15,00%	10	-35,57	-0,2812	-0,0053	-2,41%	57,400
BIIST.V	S	BIMAS	30.06.2021	53,10	0,1	61,75	0,07	0,08	16,67%	12	-14,13	-0,7077	-0,0038	-5,45%	52,300
BIISU.V	S	BIMAS	30.07.2021	65,60	0,1	61,75	0,49	0,51	19,05%	8	-59,70	-0,1675	-0,0016	-0,32%	60,500
BIISV.V	S	BIMAS	30.07.2021	60,90	0,1	61,75	0,26	0,27	27,27%	9	-38,66	-0,2587	-0,0022	-0,86%	58,200
BIISY.V	S	BIMAS	30.07.2021	56,30	0,1	61,75	0,14	0,15	25,00%	10	-22,82	-0,4383	-0,0023	-1,61%	54,800
BIISZ.V	S	BIMAS	30.07.2021	50,00	0,1	61,75	0,06	0,07	16,67%	11	-10,67	-0,9369	-0,0018	-2,95%	49,300
BIITP.V	S	BIMAS	31.08.2021	67,30	0,1	61,75	0,76	0,78	0,00%	5	-56,20	-0,1779	-0,0017	-0,22%	59,500
BIITR.V	S	BIMAS	31.08.2021	62,40	0,1	61,75	0,48	0,49	0,00%	5	-42,54	-0,2351	-0,0020	-0,43%	57,500
BIITS.V	S	BIMAS	31.08.2021	57,60	0,1	61,75	0,31	0,32	0,00%	6	-29,92	-0,3343	-0,0022	-0,71%	54,400
BIITT.V	S	BIMAS	31.08.2021	51,20	0,1	61,75	0,19	0,20	0,00%	6	-18,11	-0,5522	-0,0021	-1,13%	49,200
DLIAA.V	A	DOHOL	31.08.2021	2,90	1	2,93	0,32	0,33	0,00%	6	65,52	0,0153	-0,0021	-0,64%	3,230
DLIAB.V	A	DOHOL	31.08.2021	3,20	1	2,93	0,18	0,19	0,00%	8	45,82	0,0218	-0,0019	-1,06%	3,390
DLIAC.V	A	DOHOL	31.08.2021	3,50	1	2,93	0,11	0,12	0,00%	8	31,34	0,0319	-0,0017	-1,55%	3,620



Sembol	Tip	D.Varlık	Vade	Kul.F.	Çarpan	D.V.F.	P.Y. Alis	P.Y. Satis	% Deg.	Kaldirac	Delta%	Duy.	Teta(TL)	Teta(%)	Basabas
DLIAD.V	A	DOHOL	31.08.2021	3,80	1	2,93	0,08	0,09	0,00%	8	22,75	0,0440	-0,0015	-1,91%	3,890
DLIPP.V	S	DOHOL	31.08.2021	3,10	1	2,93	0,27	0,28	0,00%	6	-52,14	-0,0192	-0,0007	-0,26%	2,820
DLIPR.V	S	DOHOL	31.08.2021	2,90	1	2,93	0,17	0,18	0,00%	7	-38,50	-0,0260	-0,0008	-0,48%	2,720
DLIPS.V	S	DOHOL	31.08.2021	2,60	1	2,93	0,09	0,10	0,00%	7	-21,97	-0,0455	-0,0009	-0,95%	2,500
DLIPT.V	S	DOHOL	31.08.2021	2,40	1	2,93	0,06	0,07	0,00%	7	-15,16	-0,0660	-0,0008	-1,36%	2,330
EGIKC.V	A	EKGYO	30.06.2021	1,90	2	1,94	0,35	0,37	0,00%	7	61,34	0,0082	-0,0061	-1,73%	2,085
EGIKD.V	A	EKGYO	30.06.2021	2,10	2	1,94	0,18	0,20	0,00%	9	39,23	0,0127	-0,0057	-3,16%	2,200
EGIKE.V	A	EKGYO	30.06.2021	2,30	2	1,94	0,09	0,10	0,00%	11	22,67	0,0221	-0,0044	-4,92%	2,350
EGIKF.V	A	EKGYO	30.06.2021	2,50	2	1,94	0,04	0,05	0,00%	13	12,94	0,0386	-0,0032	-7,94%	2,525
EGIKG.V	A	EKGYO	30.07.2021	1,80	2	1,94	0,52	0,55	3,77%	6	74,45	0,0067	-0,0034	-0,65%	2,075
EGIKH.V	A	EKGYO	30.07.2021	2,00	2	1,94	0,28	0,30	-9,68%	8	53,71	0,0093	-0,0034	-1,22%	2,150
EGIKI.V	A	EKGYO	30.07.2021	2,20	2	1,94	0,15	0,17	-11,11%	9	34,11	0,0147	-0,0030	-1,99%	2,285
EGIKJ.V	A	EKGYO	30.07.2021	2,40	2	1,94	0,09	0,10	0,00%	10	21,39	0,0234	-0,0024	-2,68%	2,450
EGIKK.V	A	EKGYO	31.08.2021	1,90	2	1,94	0,53	0,55	0,00%	5	65,61	0,0076	-0,0031	-0,59%	2,175
EGIKL.V	A	EKGYO	31.08.2021	2,10	2	1,94	0,33	0,35	0,00%	6	49,95	0,0100	-0,0030	-0,92%	2,275
EGIKM.V	A	EKGYO	31.08.2021	2,30	2	1,94	0,23	0,25	0,00%	7	36,95	0,0135	-0,0028	-1,23%	2,425
EGIKN.V	A	EKGYO	31.08.2021	2,50	2	1,94	0,17	0,18	0,00%	7	28,28	0,0177	-0,0026	-1,54%	2,590
EGIVC.V	S	EKGYO	30.06.2021	2,00	2	1,94	0,32	0,34	-2,94%	6	-51,43	-0,0097	-0,0044	-1,38%	1,830
EGIVD.V	S	EKGYO	30.06.2021	1,90	2	1,94	0,21	0,23	0,00%	7	-40,01	-0,0125	-0,0045	-2,12%	1,785
EGIVE.V	S	EKGYO	30.06.2021	1,70	2	1,94	0,08	0,09	-10,00%	10	-20,01	-0,0250	-0,0035	-4,42%	1,655
EGIVF.V	S	EKGYO	30.06.2021	1,50	2	1,94	0,03	0,04	-25,00%	11	-8,20	-0,0609	-0,0021	-7,09%	1,480
EGIVG.V	S	EKGYO	30.07.2021	1,90	2	1,94	0,20	0,22	-4,76%	7	-38,08	-0,0131	-0,0018	-0,92%	1,790
EGIVH.V	S	EKGYO	30.07.2021	1,80	2	1,94	0,13	0,14	-6,67%	8	-27,80	-0,0180	-0,0018	-1,36%	1,730
EGIVI.V	S	EKGYO	30.07.2021	1,60	2	1,94	0,06	0,07	0,00%	9	-13,66	-0,0366	-0,0014	-2,34%	1,565
EGIVJ.V	S	EKGYO	30.07.2021	1,50	2	1,94	0,04	0,05	0,00%	9	-9,50	-0,0526	-0,0012	-2,99%	1,475
EGIVK.V	S	EKGYO	31.08.2021	2,00	2	1,94	0,38	0,40	0,00%	5	-45,57	-0,0110	-0,0015	-0,38%	1,800
EGIVL.V	S	EKGYO	31.08.2021	1,90	2	1,94	0,29	0,31	0,00%	5	-37,49	-0,0133	-0,0015	-0,53%	1,745
EGIVM.V	S	EKGYO	31.08.2021	1,70	2	1,94	0,17	0,18	0,00%	5	-23,78	-0,0210	-0,0015	-0,91%	1,610
EGIVN.V	S	EKGYO	31.08.2021	1,60	2	1,94	0,13	0,14	0,00%	6	-18,76	-0,0267	-0,0015	-1,14%	1,530
EDIJB.V	A	EREGL	30.06.2021	15,40	1	19,02	3,92	3,95	-11,24%	5	94,38	0,0106	-0,0136	-0,35%	19,350
EDIJC.V	A	EREGL	30.06.2021	16,90	1	19,02	2,64	2,67	-7,27%	6	83,34	0,0120	-0,0204	-0,77%	19,570
EDIJD.V	A	EREGL	30.06.2021	18,50	1	19,02	1,60	1,62	-16,04%	8	63,68	0,0157	-0,0266	-1,66%	20,120
EDIJE.V	A	EREGL	30.06.2021	20,00	1	19,02	0,97	0,99	-12,61%	9	44,82	0,0223	-0,0275	-2,84%	20,990



Sembol	Tip	D.Varlık	Vade	Kul.F.	Çarpan	D.V.F.	P.Y. Alis	P.Y. Satis	% Deg.	Kaldirac	Delta%	Duy.	Teta(TL)	Teta(%)	Basabas
EDIJF.V	A	EREGL	30.07.2021	19,50	1	19,02	1,50	1,52	-9,64%	7	55,07	0,0182	-0,0175	-1,17%	21,020
EDIJG.V	A	EREGL	30.07.2021	21,40	1	19,02	0,75	0,77	-9,52%	9	35,17	0,0284	-0,0146	-1,95%	22,170
EDIJH.V	A	EREGL	30.07.2021	23,40	1	19,02	0,37	0,38	-15,91%	10	20,27	0,0493	-0,0108	-2,93%	23,780
EDIJI.V	A	EREGL	30.07.2021	25,30	1	19,02	0,21	0,23	-15,38%	11	12,45	0,0803	-0,0081	-3,84%	25,530
EDIJJ.V	A	EREGL	31.08.2021	19,30	0,5	19,02	0,99	1,00	0,00%	6	60,41	0,0331	-0,0071	-0,72%	21,300
EDIJK.V	A	EREGL	31.08.2021	21,20	0,5	19,02	0,60	0,61	0,00%	7	43,72	0,0457	-0,0066	-1,11%	22,420
EDIJL.V	A	EREGL	31.08.2021	23,10	0,5	19,02	0,41	0,42	0,00%	7	31,50	0,0635	-0,0060	-1,46%	23,940
EDIJM.V	A	EREGL	31.08.2021	25,00	0,5	19,02	0,31	0,32	0,00%	7	23,83	0,0839	-0,0055	-1,76%	25,640
EDIUM.V	S	EREGL	30.06.2021	16,20	1	19,02	0,16	0,17	13,33%	13	-11,21	-0,0892	-0,0092	-5,76%	16,030
EDIUN.V	S	EREGL	30.06.2021	15,00	1	19,02	0,05	0,07	16,67%	17	-4,42	-0,2263	-0,0046	-9,26%	14,930
EDIUO.V	S	EREGL	30.06.2021	13,90	1	19,02	0,02	0,04	0,00%	17	-1,77	-0,5643	-0,0023	-11,38%	13,860
EDIVA.V	S	EREGL	30.06.2021	12,30	1	19,02	0,01	0,03	-33,33%	0	-0,50	-2,0201	-0,0008	-8,30%	12,270
EDIVB.V	S	EREGL	30.07.2021	20,50	1	19,02	2,07	2,10	12,76%	5	-58,56	-0,0171	-0,0080	-0,39%	18,400
EDIVC.V	S	EREGL	30.07.2021	19,00	1	19,02	1,29	1,32	6,50%	6	-42,32	-0,0236	-0,0099	-0,77%	17,680
EDIVD.V	S	EREGL	30.07.2021	17,50	1	19,02	0,79	0,81	6,67%	7	-28,10	-0,0356	-0,0101	-1,28%	16,690
EDIVE.V	S	EREGL	30.07.2021	15,60	1	19,02	0,43	0,44	7,32%	7	-15,74	-0,0635	-0,0088	-2,04%	15,160
EDIVF.V	S	EREGL	31.08.2021	20,20	0,5	19,02	1,00	1,02	0,00%	5	-51,60	-0,0388	-0,0028	-0,28%	18,160
EDIVG.V	S	EREGL	31.08.2021	18,80	0,5	19,02	0,66	0,67	0,00%	6	-38,69	-0,0517	-0,0032	-0,49%	17,460
EDIVH.V	S	EREGL	31.08.2021	17,30	0,5	19,02	0,43	0,44	0,00%	6	-26,69	-0,0749	-0,0034	-0,79%	16,420
EDIVI.V	S	EREGL	31.08.2021	15,40	0,5	19,02	0,27	0,28	0,00%	6	-16,40	-0,1219	-0,0032	-1,19%	14,840
GRINN.V	A	GARAN	30.06.2021	6,80	1	8,04	1,41	1,44	-0,69%	5	89,91	0,0111	-0,0072	-0,51%	8,240
GRINO.V	A	GARAN	30.06.2021	7,40	1	8,04	0,93	0,95	-8,33%	7	76,40	0,0131	-0,0099	-1,06%	8,350
GRIOA.V	A	GARAN	30.06.2021	8,10	1	8,04	0,54	0,56	-5,17%	8	54,98	0,0182	-0,0116	-2,14%	8,660
GRIOB.V	A	GARAN	30.06.2021	8,80	1	8,04	0,30	0,31	-8,82%	10	35,95	0,0278	-0,0109	-3,64%	9,110
GRIOC.V	A	GARAN	30.07.2021	7,30	1	8,04	1,14	1,16	-5,22%	6	79,75	0,0125	-0,0063	-0,55%	8,460
GRIOD.V	A	GARAN	30.07.2021	8,00	1	8,04	0,67	0,69	-4,29%	8	61,87	0,0162	-0,0068	-1,01%	8,690
GRIOE.V	A	GARAN	30.07.2021	8,70	1	8,04	0,38	0,40	-2,44%	9	42,27	0,0237	-0,0064	-1,68%	9,100
GRIOF.V	A	GARAN	30.07.2021	9,50	1	8,04	0,21	0,22	0,00%	10	26,16	0,0382	-0,0053	-2,52%	9,720
GRIOG.V	A	GARAN	31.08.2021	8,10	1	8,04	0,90	0,92	0,00%	6	61,54	0,0162	-0,0062	-0,69%	9,020
GRIOH.V	A	GARAN	31.08.2021	8,90	1	8,04	0,57	0,59	0,00%	6	45,71	0,0219	-0,0059	-1,04%	9,490
GRIOI.V	A	GARAN	31.08.2021	9,70	1	8,04	0,40	0,41	0,00%	7	33,86	0,0295	-0,0055	-1,37%	10,110
GRIOJ.V	A	GARAN	31.08.2021	10,50	1	8,04	0,31	0,32	0,00%	7	26,10	0,0383	-0,0051	-1,64%	10,820
GRIQO.V	S	GARAN	30.06.2021	7,10	1	8,04	0,11	0,12	0,00%	12	-16,99	-0,0589	-0,0052	-4,77%	6,980



Sembol	Tip	D.Varlık	Vade	Kul.F.	Çarpan	D.V.F.	P.Y. Alis	P.Y. Satis	% Deg.	Kaldirac	Delta%	Duy.	Teta(TL)	Teta(%)	Basabas
GRIQP.V	S	GARAN	30.06.2021	6,60	1	8,04	0,04	0,05	20,00%	16	-7,81	-0,1280	-0,0031	-7,77%	6,550
GRIQR.V	S	GARAN	30.06.2021	6,10	1	8,04	0,01	0,03	0,00%	26	-3,27	-0,3054	-0,0016	-16,44%	6,070
GRIQS.V	S	GARAN	30.06.2021	5,40	1	8,04	0,01	0,03	-33,33%	0	-0,95	-1,0575	-0,0006	-6,32%	5,370
GRIQT.V	S	GARAN	30.07.2021	7,60	1	8,04	0,27	0,28	-3,57%	9	-29,82	-0,0335	-0,0032	-1,20%	7,320
GRIQU.V	S	GARAN	30.07.2021	7,10	1	8,04	0,15	0,16	6,25%	10	-18,44	-0,0542	-0,0028	-1,86%	6,940
GRIQV.V	S	GARAN	30.07.2021	6,50	1	8,04	0,08	0,09	12,50%	10	-10,15	-0,0985	-0,0022	-2,72%	6,410
GRIQY.V	S	GARAN	30.07.2021	5,80	1	8,04	0,04	0,05	-20,00%	10	-5,19	-0,1925	-0,0016	-3,89%	5,750
GNIPP.V	S	GARAN	31.08.2021	7,90	1	8,04	0,56	0,57	0,00%	5	-37,80	-0,0265	-0,0029	-0,51%	7,330
GNIPR.V	S	GARAN	31.08.2021	7,30	1	8,04	0,37	0,38	0,00%	6	-26,67	-0,0375	-0,0029	-0,79%	6,920
GNIPS.V	S	GARAN	31.08.2021	6,50	1	8,04	0,23	0,24	0,00%	6	-16,42	-0,0609	-0,0027	-1,19%	6,260
GRIQZ.V	S	GARAN	31.08.2021	8,50	1	8,04	0,86	0,88	0,00%	5	-50,26	-0,0199	-0,0026	-0,31%	7,620
HBIKH.V	A	HALKB	30.06.2021	4,40	1	4,66	0,51	0,54	0,00%	6	68,86	0,0145	-0,0070	-1,37%	4,940
HBIKI.V	A	HALKB	30.06.2021	4,80	1	4,66	0,30	0,33	6,90%	8	50,20	0,0199	-0,0073	-2,43%	5,130
HBIKJ.V	A	HALKB	30.06.2021	5,30	1	4,66	0,14	0,16	6,67%	10	29,80	0,0336	-0,0062	-4,42%	5,460
HBIKK.V	A	HALKB	30.06.2021	5,70	1	4,66	0,08	0,09	-11,11%	11	18,96	0,0528	-0,0049	-6,13%	5,790
HBIKL.V	A	HALKB	30.07.2021	4,30	1	4,66	0,60	0,64	9,80%	6	78,12	0,0128	-0,0036	-0,60%	4,940
HBIKM.V	A	HALKB	30.07.2021	4,70	1	4,66	0,34	0,37	5,88%	8	58,79	0,0170	-0,0038	-1,12%	5,070
HBIKN.V	A	HALKB	30.07.2021	5,10	1	4,66	0,19	0,21	5,26%	10	39,10	0,0256	-0,0035	-1,83%	5,310
HBIKO.V	A	HALKB	30.07.2021	5,50	1	4,66	0,11	0,15	18,18%	11	25,31	0,0395	-0,0029	-2,65%	5,650
HBILA.V	A	HALKB	31.08.2021	4,60	1	4,66	0,48	0,51	0,00%	6	66,65	0,0150	-0,0032	-0,66%	5,110
HBILB.V	A	HALKB	31.08.2021	5,10	1	4,66	0,27	0,29	0,00%	8	45,24	0,0221	-0,0030	-1,11%	5,390
HBILC.V	A	HALKB	31.08.2021	5,50	1	4,66	0,19	0,21	0,00%	8	33,00	0,0303	-0,0028	-1,46%	5,710
HBILD.V	A	HALKB	31.08.2021	6,00	1	4,66	0,14	0,15	0,00%	8	23,66	0,0423	-0,0025	-1,78%	6,150
HBIVH.V	S	HALKB	30.06.2021	4,60	1	4,66	0,27	0,29	-21,88%	7	-41,72	-0,0240	-0,0053	-1,98%	4,310
HBIVI.V	S	HALKB	30.06.2021	4,30	1	4,66	0,16	0,18	0,00%	8	-28,01	-0,0357	-0,0048	-3,02%	4,120
HBIVJ.V	S	HALKB	30.06.2021	4,00	1	4,66	0,08	0,09	10,00%	10	-17,02	-0,0588	-0,0038	-4,80%	3,910
HBIVK.V	S	HALKB	30.06.2021	3,50	1	4,66	0,02	0,03	0,00%	15	-6,34	-0,1578	-0,0021	-10,52%	3,470
HBIVL.V	S	HALKB	30.07.2021	4,50	1	4,66	0,17	0,19	-9,09%	9	-33,90	-0,0295	-0,0018	-1,06%	4,310
HBIVM.V	S	HALKB	30.07.2021	4,20	1	4,66	0,09	0,10	10,00%	11	-20,46	-0,0489	-0,0016	-1,75%	4,100
HBIVN.V	S	HALKB	30.07.2021	3,80	1	4,66	0,04	0,05	0,00%	12	-9,95	-0,1005	-0,0012	-2,93%	3,750
HBIVO.V	S	HALKB	30.07.2021	3,40	1	4,66	0,02	0,03	-25,00%	12	-5,02	-0,1993	-0,0008	-4,17%	3,370
HBIYA.V	S	HALKB	31.08.2021	4,80	1	4,66	0,34	0,36	0,00%	6	-46,80	-0,0214	-0,0011	-0,33%	4,440
HBIYB.V	S	HALKB	31.08.2021	4,50	1	4,66	0,20	0,22	0,00%	8	-33,20	-0,0301	-0,0012	-0,60%	4,280



Sembol	Tip	D.Varlık	Vade	Kul.F.	Çarpan	D.V.F.	P.Y. Alis	P.Y. Satis	% Deg.	Kaldirac	Delta%	Duy.	Teta(TL)	Teta(%)	Basabas
HBIYC.V	S	HALKB	31.08.2021	4,10	1	4,66	0,11	0,12	0,00%	8	-19,35	-0,0517	-0,0012	-1,05%	3,980
HBIYD.V	S	HALKB	31.08.2021	3,70	1	4,66	0,07	0,08	0,00%	8	-11,62	-0,0861	-0,0010	-1,49%	3,620
IBILB.V	A	ISCTR	30.06.2021	4,90	1	5,13	0,46	0,48	-4,17%	8	69,21	0,0144	-0,0064	-1,40%	5,380
IBILC.V	A	ISCTR	30.06.2021	5,30	1	5,13	0,24	0,26	-14,81%	10	47,68	0,0210	-0,0065	-2,72%	5,560
IBILD.V	A	ISCTR	30.06.2021	5,80	1	5,13	0,10	0,11	-16,67%	13	25,34	0,0395	-0,0051	-5,11%	5,910
IBILE.V	A	ISCTR	30.06.2021	6,30	1	5,13	0,04	0,05	0,00%	17	12,87	0,0777	-0,0034	-8,62%	6,350
IBILF.V	A	ISCTR	30.07.2021	4,90	1	5,13	0,53	0,55	-5,36%	7	72,07	0,0139	-0,0040	-0,76%	5,450
IBILG.V	A	ISCTR	30.07.2021	5,40	1	5,13	0,25	0,27	-11,11%	10	47,26	0,0212	-0,0038	-1,51%	5,670
IBILH.V	A	ISCTR	30.07.2021	5,90	1	5,13	0,11	0,12	-7,69%	12	26,34	0,0380	-0,0029	-2,66%	6,020
IBILI.V	A	ISCTR	30.07.2021	6,40	1	5,13	0,06	0,07	0,00%	13	14,86	0,0673	-0,0021	-3,55%	6,470
IBILJ.V	A	ISCTR	31.08.2021	5,20	1	5,13	0,43	0,45	0,00%	8	61,59	0,0162	-0,0033	-0,77%	5,650
IBILK.V	A	ISCTR	31.08.2021	5,70	1	5,13	0,24	0,26	0,00%	9	40,60	0,0246	-0,0030	-1,23%	5,960
IBILL.V	A	ISCTR	31.08.2021	6,20	1	5,13	0,15	0,16	0,00%	9	27,20	0,0368	-0,0026	-1,72%	6,360
IBILM.V	A	ISCTR	31.08.2021	6,70	1	5,13	0,11	0,12	0,00%	9	19,61	0,0510	-0,0023	-2,07%	6,820
IBIYA.V	S	ISCTR	30.06.2021	5,10	1	5,13	0,24	0,26	0,00%	9	-43,17	-0,0232	-0,0045	-1,87%	4,840
IBIYB.V	S	ISCTR	30.06.2021	4,70	1	5,13	0,10	0,11	10,00%	12	-22,94	-0,0436	-0,0038	-3,76%	4,590
IBIYC.V	S	ISCTR	30.06.2021	4,40	1	5,13	0,05	0,06	-16,67%	13	-12,55	-0,0797	-0,0027	-5,49%	4,340
IBIYD.V	S	ISCTR	30.06.2021	3,90	1	5,13	0,01	0,03	0,00%	21	-4,05	-0,2467	-0,0013	-13,21%	3,870
IBIYE.V	S	ISCTR	30.07.2021	5,20	1	5,13	0,28	0,30	-3,33%	8	-45,99	-0,0217	-0,0018	-0,63%	4,900
IBIYF.V	S	ISCTR	30.07.2021	4,80	1	5,13	0,13	0,14	7,69%	11	-26,69	-0,0375	-0,0018	-1,41%	4,660
IBIYG.V	S	ISCTR	30.07.2021	4,40	1	5,13	0,07	0,08	0,00%	11	-14,38	-0,0695	-0,0015	-2,20%	4,320
IBIYH.V	S	ISCTR	30.07.2021	4,00	1	5,13	0,03	0,04	25,00%	13	-7,80	-0,1281	-0,0012	-3,97%	3,960
IBIYI.V	S	ISCTR	31.08.2021	5,40	1	5,13	0,40	0,42	0,00%	7	-52,40	-0,0191	-0,0009	-0,24%	4,980
IBIYJ.V	S	ISCTR	31.08.2021	5,00	1	5,13	0,21	0,22	0,00%	8	-34,43	-0,0290	-0,0012	-0,56%	4,780
IBIYK.V	S	ISCTR	31.08.2021	4,60	1	5,13	0,12	0,13	0,00%	9	-20,92	-0,0478	-0,0012	-1,02%	4,470
IBIYL.V	S	ISCTR	31.08.2021	4,10	1	5,13	0,07	0,08	0,00%	9	-11,69	-0,0855	-0,0011	-1,60%	4,020
KHIJM.V	A	KCHOL	30.06.2021	18,80	0,5	18,89	0,67	0,68	1,56%	8	58,05	0,0345	-0,0133	-1,99%	20,160
KHIJN.V	A	KCHOL	30.06.2021	20,70	0,5	18,89	0,30	0,31	7,14%	11	33,77	0,0592	-0,0115	-3,84%	21,320
KHIJO.V	A	KCHOL	30.06.2021	22,50	0,5	18,89	0,13	0,14	0,00%	13	18,03	0,1109	-0,0082	-6,33%	22,780
KHIKA.V	A	KCHOL	30.06.2021	24,40	0,5	18,89	0,06	0,07	-14,29%	15	9,30	0,2150	-0,0054	-8,94%	24,540
KHIKB.V	A	KCHOL	30.07.2021	18,70	0,5	18,89	0,90	0,91	3,49%	7	62,24	0,0321	-0,0087	-0,97%	20,520
KHIKC.V	A	KCHOL	30.07.2021	20,50	0,5	18,89	0,49	0,50	6,52%	8	42,69	0,0468	-0,0079	-1,62%	21,500
KHIKD.V	A	KCHOL	30.07.2021	22,40	0,5	18,89	0,26	0,27	8,33%	10	26,28	0,0761	-0,0064	-2,45%	22,940



Sembol	Tip	D.Varlık	Vade	Kul.F.	Çarpan	D.V.F.	P.Y. Alis	P.Y. Satis	% Deg.	Kaldirac	Delta%	Duy.	Teta(TL)	Teta(%)	Basabas
KHIKE.V	A	KCHOL	30.07.2021	24,30	0,5	18,89	0,15	0,16	0,00%	10	16,39	0,1220	-0,0049	-3,29%	24,620
KHIKF.V	A	KCHOL	31.08.2021	18,90	0,5	18,89	0,97	0,98	0,00%	6	63,37	0,0316	-0,0067	-0,69%	20,860
KHIKG.V	A	KCHOL	31.08.2021	20,80	0,5	18,89	0,58	0,59	0,00%	7	44,79	0,0447	-0,0063	-1,09%	21,980
KHIKH.V	A	KCHOL	31.08.2021	22,60	0,5	18,89	0,40	0,41	0,00%	8	32,14	0,0622	-0,0057	-1,44%	23,420
KHIKI.V	A	KCHOL	31.08.2021	24,50	0,5	18,89	0,29	0,30	0,00%	8	23,87	0,0838	-0,0052	-1,80%	25,100
KHIUM.V	S	KCHOL	30.06.2021	19,70	0,5	18,89	0,76	0,79	-1,22%	7	-55,62	-0,0360	-0,0089	-1,17%	18,120
KHIUN.V	S	KCHOL	30.06.2021	18,30	0,5	18,89	0,41	0,43	0,00%	9	-36,93	-0,0542	-0,0093	-2,26%	17,440
KHIUO.V	S	KCHOL	30.06.2021	16,90	0,5	18,89	0,20	0,21	0,00%	10	-21,03	-0,0951	-0,0077	-3,86%	16,480
KHIVA.V	S	KCHOL	30.06.2021	15,00	0,5	18,89	0,07	0,08	-12,50%	11	-8,23	-0,2431	-0,0046	-6,58%	14,840
KHIVB.V	S	KCHOL	30.07.2021	19,60	0,5	18,89	0,79	0,82	2,35%	6	-50,45	-0,0396	-0,0044	-0,56%	17,960
KHIVC.V	S	KCHOL	30.07.2021	18,20	0,5	18,89	0,48	0,50	0,00%	7	-35,20	-0,0568	-0,0048	-1,00%	17,200
KHIVD.V	S	KCHOL	30.07.2021	16,80	0,5	18,89	0,29	0,30	0,00%	7	-22,84	-0,0876	-0,0046	-1,57%	16,200
KHIVE.V	S	KCHOL	30.07.2021	14,90	0,5	18,89	0,15	0,16	0,00%	8	-12,12	-0,1650	-0,0037	-2,44%	14,580
KHIVF.V	S	KCHOL	31.08.2021	19,80	0,5	18,89	0,84	0,86	0,00%	6	-49,96	-0,0400	-0,0025	-0,29%	18,080
KHIVG.V	S	KCHOL	31.08.2021	18,40	0,5	18,89	0,51	0,53	0,00%	7	-35,58	-0,0562	-0,0028	-0,54%	17,340
KHIVH.V	S	KCHOL	31.08.2021	17,00	0,5	18,89	0,32	0,33	0,00%	7	-23,65	-0,0846	-0,0028	-0,87%	16,340
KHIVI.V	S	KCHOL	31.08.2021	15,10	0,5	18,89	0,19	0,20	0,00%	7	-13,67	-0,1463	-0,0026	-1,35%	14,700
KZIAA.V	A	KOZAL	31.08.2021	120,00	0,05	118,80	0,75	0,77	0,00%	5	60,92	0,3283	-0,0051	-0,68%	135,400
KZIAB.V	A	KOZAL	31.08.2021	130,00	0,05	118,80	0,54	0,55	0,00%	5	49,43	0,4046	-0,0050	-0,92%	141,000
KZIAC.V	A	KOZAL	31.08.2021	140,00	0,05	118,80	0,41	0,42	0,00%	6	39,71	0,5036	-0,0048	-1,16%	148,400
KZIAD.V	A	KOZAL	31.08.2021	150,00	0,05	118,80	0,32	0,33	0,00%	6	32,45	0,6163	-0,0045	-1,41%	156,600
KZIIP.V	S	KOZAL	31.08.2021	120,00	0,05	118,80	0,59	0,60	0,00%	4	-42,03	-0,4759	-0,0026	-0,45%	108,000
KZIIPR.V	S	KOZAL	31.08.2021	110,00	0,05	118,80	0,39	0,40	0,00%	5	-30,62	-0,6531	-0,0027	-0,69%	102,000
KZIPS.V	S	KOZAL	31.08.2021	100,00	0,05	118,80	0,27	0,28	0,00%	5	-21,52	-0,9292	-0,0026	-0,97%	94,400
KZIPT.V	S	KOZAL	31.08.2021	90,00	0,05	118,80	0,19	0,20	0,00%	5	-15,00	-1,3332	-0,0024	-1,28%	86,000
KDIAA.V	A	KRDMD	30.06.2021	7,40	1	7,65	0,73	0,77	-19,54%	7	64,00	0,0156	-0,0118	-1,62%	8,170
KDIAB.V	A	KRDMD	30.06.2021	8,20	1	7,65	0,37	0,40	-21,28%	9	41,46	0,0241	-0,0115	-3,11%	8,600
KDIAC.V	A	KRDMD	30.06.2021	8,90	1	7,65	0,20	0,22	-25,00%	10	26,10	0,0383	-0,0096	-4,79%	9,120
KDIAD.V	A	KRDMD	30.06.2021	9,70	1	7,65	0,11	0,12	-20,00%	12	15,13	0,0661	-0,0071	-6,44%	9,820
KDIAE.V	A	KRDMD	30.07.2021	7,70	1	7,65	0,96	0,99	-15,32%	5	59,07	0,0169	-0,0095	-0,99%	8,690
KDIAF.V	A	KRDMD	30.07.2021	8,50	1	7,65	0,59	0,62	-12,86%	6	44,49	0,0225	-0,0087	-1,48%	9,120
KDIAG.V	A	KRDMD	30.07.2021	9,20	1	7,65	0,38	0,40	-15,56%	7	32,70	0,0306	-0,0076	-1,99%	9,600
KDIAH.V	A	KRDMD	30.07.2021	10,00	1	7,65	0,23	0,25	-14,29%	7	22,30	0,0448	-0,0061	-2,65%	10,250



Sembol	Tip	D.Varlık	Vade	Kul.F.	Çarpan	D.V.F.	P.Y. Alis	P.Y. Satis	% Deg.	Kaldirac	Delta%	Duy.	Teta(TL)	Teta(%)	Basabas
KDIAI.V	A	KRDMD	31.08.2021	7,90	1	7,65	0,89	0,92	0,00%	5	57,80	0,0173	-0,0066	-0,74%	8,820
KDIAJ.V	A	KRDMD	31.08.2021	8,60	1	7,65	0,62	0,65	0,00%	6	45,52	0,0220	-0,0062	-1,01%	9,250
KDIAK.V	A	KRDMD	31.08.2021	9,40	1	7,65	0,44	0,46	0,00%	6	34,47	0,0290	-0,0058	-1,31%	9,860
KDIAL.V	A	KRDMD	31.08.2021	10,20	1	7,65	0,34	0,36	0,00%	6	27,03	0,0370	-0,0054	-1,58%	10,560
KDIPY.V	S	KRDMD	30.06.2021	7,80	1	7,65	0,58	0,60	22,00%	6	-48,94	-0,0204	-0,0088	-1,51%	7,200
KDIPZ.V	S	KRDMD	30.06.2021	7,30	1	7,65	0,34	0,36	23,33%	8	-34,49	-0,0290	-0,0085	-2,49%	6,940
KDIRP.V	S	KRDMD	30.06.2021	6,70	1	7,65	0,16	0,17	42,86%	9	-19,61	-0,0510	-0,0068	-4,22%	6,530
KDIRR.V	S	KRDMD	30.06.2021	6,00	1	7,65	0,06	0,07	20,00%	11	-8,66	-0,1155	-0,0042	-7,01%	5,930
KDIRS.V	S	KRDMD	30.07.2021	8,10	1	7,65	1,02	1,05	14,29%	4	-50,11	-0,0200	-0,0060	-0,59%	7,050
KDIRT.V	S	KRDMD	30.07.2021	7,50	1	7,65	0,74	0,76	15,15%	4	-39,18	-0,0255	-0,0065	-0,87%	6,740
KDIRU.V	S	KRDMD	30.07.2021	6,90	1	7,65	0,53	0,55	10,20%	4	-29,40	-0,0340	-0,0064	-1,21%	6,350
KDIRV.V	S	KRDMD	30.07.2021	6,20	1	7,65	0,35	0,36	12,50%	4	-20,18	-0,0496	-0,0059	-1,69%	5,840
KDIRY.V	S	KRDMD	31.08.2021	8,20	1	7,65	1,02	1,05	0,00%	4	-50,68	-0,0197	-0,0032	-0,31%	7,150
KDIRZ.V	S	KRDMD	31.08.2021	7,70	1	7,65	0,75	0,77	0,00%	4	-41,49	-0,0241	-0,0034	-0,46%	6,930
KDISP.V	S	KRDMD	31.08.2021	7,10	1	7,65	0,53	0,55	0,00%	4	-31,07	-0,0322	-0,0036	-0,68%	6,550
KDISR.V	S	KRDMD	31.08.2021	6,30	1	7,65	0,34	0,35	0,00%	5	-20,33	-0,0492	-0,0035	-1,03%	5,950
PEIMJ.V	A	PETKM	30.06.2021	6,00	1	6,31	0,62	0,66	-8,57%	7	68,85	0,0145	-0,0086	-1,39%	6,660
PEIMK.V	A	PETKM	30.06.2021	6,60	1	6,31	0,31	0,34	-13,16%	9	45,53	0,0220	-0,0088	-2,83%	6,940
PEIML.V	A	PETKM	30.06.2021	7,20	1	6,31	0,15	0,17	-10,53%	11	26,51	0,0377	-0,0072	-4,77%	7,370
PEIMM.V	A	PETKM	30.06.2021	7,80	1	6,31	0,08	0,09	0,00%	14	14,99	0,0667	-0,0052	-6,53%	7,890
PEIMN.V	A	PETKM	30.07.2021	7,00	1	6,31	0,26	0,28	-6,67%	9	37,19	0,0269	-0,0048	-1,85%	7,280
PEIMO.V	A	PETKM	30.07.2021	7,60	1	6,31	0,11	0,13	-7,14%	12	20,80	0,0481	-0,0034	-3,07%	7,730
PEINA.V	A	PETKM	30.07.2021	8,30	1	6,31	0,05	0,06	-14,29%	13	10,52	0,0951	-0,0021	-4,28%	8,360
PEINB.V	A	PETKM	30.07.2021	9,00	1	6,31	0,02	0,04	0,00%	19	5,95	0,1680	-0,0015	-7,27%	9,040
PEINC.V	A	PETKM	31.08.2021	6,20	1	6,31	0,77	0,81	0,00%	5	65,82	0,0152	-0,0048	-0,62%	7,010
PEIND.V	A	PETKM	31.08.2021	6,80	1	6,31	0,48	0,51	0,00%	7	49,61	0,0202	-0,0046	-0,95%	7,310
PEINE.V	A	PETKM	31.08.2021	7,50	1	6,31	0,30	0,32	0,00%	7	34,44	0,0290	-0,0041	-1,38%	7,820
PEINF.V	A	PETKM	31.08.2021	8,10	1	6,31	0,23	0,25	0,00%	7	26,17	0,0382	-0,0038	-1,65%	8,350
PEIZJ.V	S	PETKM	30.06.2021	6,30	1	6,31	0,36	0,38	0,00%	8	-44,35	-0,0225	-0,0063	-1,76%	5,920
PEIZK.V	S	PETKM	30.06.2021	5,90	1	6,31	0,19	0,20	10,53%	10	-28,92	-0,0346	-0,0058	-3,03%	5,700
PEIZL.V	S	PETKM	30.06.2021	5,40	1	6,31	0,08	0,09	28,57%	11	-14,28	-0,0700	-0,0041	-5,12%	5,310
PEIZM.V	S	PETKM	30.06.2021	4,80	1	6,31	0,02	0,03	0,00%	17	-5,25	-0,1904	-0,0022	-10,88%	4,770
PEIQA.V	S	PETKM	30.07.2021	6,30	1	6,31	0,42	0,44	10,00%	6	-42,21	-0,0237	-0,0033	-0,78%	5,860

Sembol	Tip	D.Varlık	Vade	Kul.F.	Çarpan	D.V.F.	P.Y. Alis	P.Y. Satis	% Deg.	Kaldirac	Delta%	Duy.	Teta(TL)	Teta(%)	Basabas
PEIQB.V	S	PETKM	30.07.2021	5,60	1	6,31	0,22	0,23	4,55%	7	-23,59	-0,0424	-0,0033	-1,52%	5,370
PEIZN.V	S	PETKM	30.07.2021	7,30	1	6,31	1,01	1,03	6,06%	5	-74,50	-0,0134	-0,0013	-0,13%	6,270
PEIZO.V	S	PETKM	30.07.2021	6,80	1	6,31	0,67	0,69	6,35%	6	-59,07	-0,0169	-0,0025	-0,37%	6,110
PEIQC.V	S	PETKM	31.08.2021	6,50	1	6,31	0,55	0,57	0,00%	5	-46,02	-0,0217	-0,0020	-0,36%	5,930
PEIQD.V	S	PETKM	31.08.2021	6,10	1	6,31	0,38	0,39	0,00%	6	-35,00	-0,0286	-0,0022	-0,57%	5,710
PEIQE.V	S	PETKM	31.08.2021	5,60	1	6,31	0,24	0,25	0,00%	6	-23,73	-0,0421	-0,0022	-0,91%	5,350
PEIQF.V	S	PETKM	31.08.2021	5,00	1	6,31	0,16	0,17	0,00%	6	-14,85	-0,0674	-0,0020	-1,28%	4,830
SBIJA.V	A	SAHOL	30.06.2021	8,70	1	9,31	0,96	0,98	11,63%	7	74,21	0,0135	-0,0112	-1,17%	9,680
SBIJB.V	A	SAHOL	30.06.2021	9,60	1	9,31	0,47	0,49	19,51%	10	48,47	0,0206	-0,0122	-2,60%	10,090
SBIJC.V	A	SAHOL	30.06.2021	10,40	1	9,31	0,24	0,25	26,32%	12	28,97	0,0345	-0,0104	-4,31%	10,650
SBIJD.V	A	SAHOL	30.06.2021	11,30	1	9,31	0,11	0,12	0,00%	13	15,64	0,0639	-0,0075	-6,79%	11,420
SBIJE.V	A	SAHOL	30.07.2021	8,30	1	9,31	1,38	1,41	3,17%	6	85,02	0,0118	-0,0065	-0,47%	9,710
SBIJF.V	A	SAHOL	30.07.2021	9,20	1	9,31	0,74	0,76	20,63%	8	64,45	0,0155	-0,0073	-0,98%	9,960
SBIJG.V	A	SAHOL	30.07.2021	10,00	1	9,31	0,40	0,42	17,65%	10	42,51	0,0235	-0,0068	-1,71%	10,420
SBIJH.V	A	SAHOL	30.07.2021	10,80	1	9,31	0,23	0,24	20,00%	11	26,80	0,0373	-0,0057	-2,49%	11,040
SBIJI.V	A	SAHOL	31.08.2021	9,10	1	9,31	1,06	1,08	0,00%	6	67,96	0,0147	-0,0065	-0,61%	10,180
SBIJJ.V	A	SAHOL	31.08.2021	10,00	1	9,31	0,64	0,66	0,00%	7	49,34	0,0203	-0,0063	-0,98%	10,660
SBIJK.V	A	SAHOL	31.08.2021	10,90	1	9,31	0,43	0,44	0,00%	8	35,04	0,0285	-0,0058	-1,35%	11,340
SBIJL.V	A	SAHOL	31.08.2021	11,90	1	9,31	0,31	0,32	0,00%	8	25,24	0,0396	-0,0053	-1,70%	12,220
SBIUA.V	S	SAHOL	30.06.2021	9,10	1	9,31	0,38	0,39	-18,75%	9	-38,57	-0,0259	-0,0082	-2,17%	8,710
SBIUB.V	S	SAHOL	30.06.2021	8,50	1	9,31	0,18	0,19	-16,67%	12	-22,24	-0,0450	-0,0067	-3,74%	8,310
SBIUC.V	S	SAHOL	30.06.2021	7,80	1	9,31	0,06	0,07	-22,22%	15	-9,73	-0,1028	-0,0042	-6,98%	7,730
SBIUD.V	S	SAHOL	30.06.2021	7,00	1	9,31	0,02	0,04	33,33%	16	-3,38	-0,2960	-0,0020	-10,20%	6,960
SBIUE.V	S	SAHOL	30.07.2021	8,70	1	9,31	0,22	0,23	-17,86%	11	-25,40	-0,0394	-0,0030	-1,37%	8,470
SBIUF.V	S	SAHOL	30.07.2021	8,10	1	9,31	0,11	0,12	-14,29%	12	-13,98	-0,0715	-0,0024	-2,19%	7,980
SBIUG.V	S	SAHOL	30.07.2021	7,50	1	9,31	0,06	% % !	0,00%	12	-7,73	-0,1294	-0,0018	-3,04%	7,500
SBIUH.V	S	SAHOL	30.07.2021	6,70	1	9,31	0,03	0,05	-20,00%	12	-3,77	-0,2651	-0,0013	-4,21%	6,650
SBIUI.V	S	SAHOL	31.08.2021	9,60	1	9,31	0,72	0,74	0,00%	6	-46,79	-0,0214	-0,0024	-0,34%	8,860
SBIUJ.V	S	SAHOL	31.08.2021	8,90	1	9,31	0,41	0,42	0,00%	7	-31,91	-0,0313	-0,0026	-0,63%	8,480
SBIUK.V	S	SAHOL	31.08.2021	8,20	1	9,31	0,25	0,26	0,00%	8	-20,41	-0,0490	-0,0025	-1,01%	7,940
SBIUL.V	S	SAHOL	31.08.2021	7,30	1	9,31	0,15	0,16	0,00%	7	-11,84	-0,0845	-0,0023	-1,52%	7,140
SLIAA.V	A	SASA	31.08.2021	31,00	0,2	33,80	1,58	1,61	0,00%	3	70,08	0,0713	-0,0075	-0,48%	39,050
SLIAB.V	A	SASA	31.08.2021	34,00	0,2	33,80	1,24	1,26	0,00%	3	62,21	0,0804	-0,0077	-0,62%	40,300

Sembol	Tip	D.Varlık	Vade	Kul.F.	Çarpan	D.V.F.	P.Y. Alis	P.Y. Satis	% Deg.	Kaldirac	Delta%	Duy.	Teta(TL)	Teta(%)	Basabas
SLIAC.V	A	SASA	31.08.2021	38,00	0,2	33,80	0,90	0,92	0,00%	4	51,37	0,0973	-0,0076	-0,84%	42,600
SLIAD.V	A	SASA	31.08.2021	42,00	0,2	33,80	0,68	0,70	0,00%	4	41,93	0,1193	-0,0073	-1,07%	45,500
SLIPP.V	S	SASA	31.08.2021	32,00	0,2	33,80	0,86	0,88	0,00%	3	-34,21	-0,1461	-0,0051	-0,59%	27,600
SLIPR.V	S	SASA	31.08.2021	30,00	0,2	33,80	0,71	0,73	0,00%	3	-29,06	-0,1720	-0,0050	-0,71%	26,350
SLIPS.V	S	SASA	31.08.2021	28,00	0,2	33,80	0,59	0,61	0,00%	3	-24,39	-0,2050	-0,0049	-0,84%	24,950
SLIPT.V	S	SASA	31.08.2021	25,00	0,2	33,80	0,45	0,46	0,00%	3	-18,41	-0,2715	-0,0047	-1,03%	22,700
SSIAI.V	A	SISE	30.06.2021	7,40	1	8,02	0,89	0,91	14,86%	7	77,39	0,0129	-0,0092	-1,03%	8,310
SSIAJ.V	A	SISE	30.06.2021	8,10	1	8,02	0,47	0,49	25,00%	9	54,16	0,0185	-0,0105	-2,24%	8,590
SSIAK.V	A	SISE	30.06.2021	8,90	1	8,02	0,21	0,22	23,53%	12	30,31	0,0330	-0,0091	-4,32%	9,120
SSIAL.V	A	SISE	30.06.2021	9,60	1	8,02	0,11	0,12	50,00%	13	17,47	0,0572	-0,0069	-6,26%	9,720
SSIAM.V	A	SISE	30.07.2021	7,70	1	8,02	0,84	0,86	18,57%	7	69,63	0,0144	-0,0067	-0,80%	8,560
SSIAN.V	A	SISE	30.07.2021	8,40	1	8,02	0,47	0,49	21,05%	8	49,60	0,0202	-0,0066	-1,39%	8,890
SSIAO.V	A	SISE	30.07.2021	9,20	1	8,02	0,25	0,26	26,32%	10	30,29	0,0330	-0,0055	-2,20%	9,460
SSIBA.V	A	SISE	30.07.2021	9,90	1	8,02	0,15	0,16	36,36%	11	19,72	0,0507	-0,0045	-2,98%	10,060
SSIBB.V	A	SISE	31.08.2021	7,80	1	8,02	0,90	0,92	0,00%	6	69,56	0,0144	-0,0054	-0,60%	8,720
SSIBC.V	A	SISE	31.08.2021	8,60	1	8,02	0,53	0,55	0,00%	8	49,25	0,0203	-0,0053	-0,99%	9,150
SSIBD.V	A	SISE	31.08.2021	9,30	1	8,02	0,36	0,37	0,00%	8	35,58	0,0281	-0,0049	-1,36%	9,670
SSIBE.V	A	SISE	31.08.2021	10,10	1	8,02	0,26	0,27	0,00%	8	25,79	0,0388	-0,0044	-1,70%	10,370
SSIRS.V	S	SISE	30.06.2021	7,80	1	8,02	0,31	0,33	-26,19%	10	-37,10	-0,0270	-0,0069	-2,22%	7,470
SSIRT.V	S	SISE	30.06.2021	7,20	1	8,02	0,12	0,13	-33,33%	12	-18,49	-0,0541	-0,0051	-4,25%	7,070
SSIRU.V	S	SISE	30.06.2021	6,70	1	8,02	0,05	0,06	-25,00%	14	-8,77	-0,1140	-0,0032	-6,46%	6,640
SSIRV.V	S	SISE	30.06.2021	5,90	1	8,02	0,01	0,03	50,00%	19	-2,36	-0,4231	-0,0013	-12,82%	5,870
SSIRY.V	S	SISE	30.07.2021	8,00	1	8,02	0,44	0,46	-22,41%	8	-41,87	-0,0239	-0,0033	-0,76%	7,540
SSIRZ.V	S	SISE	30.07.2021	7,50	1	8,02	0,25	0,27	-20,59%	9	-27,94	-0,0358	-0,0033	-1,30%	7,230
SSISP.V	S	SISE	30.07.2021	6,90	1	8,02	0,13	0,14	-26,32%	10	-16,00	-0,0625	-0,0028	-2,12%	6,760
SSISR.V	S	SISE	30.07.2021	6,10	1	8,02	0,06	0,07	-22,22%	10	-7,55	-0,1324	-0,0020	-3,31%	6,030
SSISS.V	S	SISE	31.08.2021	8,20	1	8,02	0,55	0,57	0,00%	7	-45,19	-0,0221	-0,0020	-0,36%	7,630
SSIST.V	S	SISE	31.08.2021	7,60	1	8,02	0,30	0,32	0,00%	8	-29,69	-0,0337	-0,0021	-0,68%	7,280
SSISU.V	S	SISE	31.08.2021	7,00	1	8,02	0,18	0,19	0,00%	8	-18,47	-0,0542	-0,0020	-1,09%	6,810
SSISV.V	S	SISE	31.08.2021	6,20	1	8,02	0,11	0,12	0,00%	8	-10,32	-0,0969	-0,0017	-1,58%	6,080
TLIDC.V	A	TCELL	30.06.2021	14,80	0,5	15,97	0,84	0,88	-1,15%	7	77,54	0,0258	-0,0088	-1,05%	16,560
TLIDD.V	A	TCELL	30.06.2021	16,30	0,5	15,97	0,40	0,43	-6,98%	10	50,89	0,0393	-0,0098	-2,46%	17,160
TLIDE.V	A	TCELL	30.06.2021	17,80	0,5	15,97	0,18	0,20	-5,26%	13	27,54	0,0726	-0,0081	-4,48%	18,200



Sembol	Tip	D.Varlık	Vade	Kul.F.	Çarpan	D.V.F.	P.Y. Alis	P.Y. Satis	% Deg.	Kaldirac	Delta%	Duy.	Teta(TL)	Teta(%)	Basabas
TLIDF.V	A	TCELL	30.06.2021	19,30	0,5	15,97	0,08	0,09	0,00%	14	14,21	0,1407	-0,0056	-7,00%	19,480
TLIDG.V	A	TCELL	30.07.2021	14,80	0,5	15,97	0,85	0,89	3,80%	7	72,80	0,0275	-0,0067	-0,79%	16,580
TLIDH.V	A	TCELL	30.07.2021	16,30	0,5	15,97	0,44	0,47	-6,38%	9	49,80	0,0402	-0,0066	-1,49%	17,240
TLIDI.V	A	TCELL	30.07.2021	17,80	0,5	15,97	0,24	0,26	-7,69%	11	30,57	0,0654	-0,0055	-2,28%	18,320
TLIDJ.V	A	TCELL	30.07.2021	19,30	0,5	15,97	0,14	0,15	-13,33%	12	18,90	0,1058	-0,0043	-3,08%	19,600
TLIDK.V	A	TCELL	31.08.2021	15,50	0,5	15,97	0,74	0,78	0,00%	7	65,95	0,0303	-0,0055	-0,75%	17,060
TLIDL.V	A	TCELL	31.08.2021	17,10	0,5	15,97	0,39	0,42	0,00%	9	43,30	0,0462	-0,0049	-1,26%	17,940
TLIDM.V	A	TCELL	31.08.2021	18,60	0,5	15,97	0,25	0,27	0,00%	10	28,78	0,0695	-0,0042	-1,68%	19,140
TLIDN.V	A	TCELL	31.08.2021	20,20	0,5	15,97	0,17	0,19	0,00%	9	20,17	0,0992	-0,0036	-2,14%	20,580
TLIUU.V	S	TCELL	30.06.2021	15,60	0,5	15,97	0,29	0,31	3,45%	10	-37,85	-0,0528	-0,0064	-2,19%	14,980
TLIUV.V	S	TCELL	30.06.2021	14,50	0,5	15,97	0,12	0,13	16,67%	13	-19,57	-0,1022	-0,0049	-4,11%	14,240
TLIUY.V	S	TCELL	30.06.2021	13,40	0,5	15,97	0,04	0,05	0,00%	17	-8,49	-0,2356	-0,0030	-7,52%	13,300
TLIUZ.V	S	TCELL	30.06.2021	11,90	0,5	15,97	0,01	0,03	-66,67%	20	-2,45	-0,8167	-0,0013	-12,68%	11,840
TLIVP.V	S	TCELL	30.07.2021	15,60	0,5	15,97	0,41	0,44	7,32%	8	-42,61	-0,0469	-0,0029	-0,71%	14,720
TLIVR.V	S	TCELL	30.07.2021	14,40	0,5	15,97	0,20	0,22	5,00%	10	-24,73	-0,0809	-0,0028	-1,38%	13,960
TLIVS.V	S	TCELL	30.07.2021	13,30	0,5	15,97	0,10	0,11	0,00%	11	-13,86	-0,1443	-0,0023	-2,27%	13,080
TLIVT.V	S	TCELL	30.07.2021	11,90	0,5	15,97	0,05	0,06	-20,00%	11	-6,75	-0,2964	-0,0016	-3,29%	11,780
TLIVU.V	S	TCELL	31.08.2021	16,30	0,5	15,97	0,58	0,61	0,00%	7	-50,84	-0,0393	-0,0013	-0,23%	15,080
TLIVV.V	S	TCELL	31.08.2021	15,30	0,5	15,97	0,35	0,37	0,00%	8	-35,97	-0,0556	-0,0017	-0,48%	14,560
TLIVY.V	S	TCELL	31.08.2021	14,00	0,5	15,97	0,19	0,21	0,00%	9	-21,17	-0,0945	-0,0018	-0,95%	13,580
TLIVZ.V	S	TCELL	31.08.2021	12,40	0,5	15,97	0,11	0,12	0,00%	8	-11,50	-0,1739	-0,0017	-1,52%	12,160
TKIKH.V	A	THYAO	30.06.2021	12,90	0,5	13,94	0,81	0,83	13,89%	6	74,14	0,0270	-0,0092	-1,14%	14,560
TKIKI.V	A	THYAO	30.06.2021	14,20	0,5	13,94	0,45	0,46	17,95%	8	52,39	0,0382	-0,0103	-2,30%	15,120
TKIKJ.V	A	THYAO	30.06.2021	15,50	0,5	13,94	0,24	0,25	19,05%	10	33,07	0,0605	-0,0093	-3,88%	16,000
TKIKK.V	A	THYAO	30.06.2021	16,80	0,5	13,94	0,13	0,14	8,33%	11	20,17	0,0992	-0,0074	-5,70%	17,080
TKIKL.V	A	THYAO	30.07.2021	12,50	0,5	13,94	1,13	1,15	12,75%	5	77,58	0,0258	-0,0063	-0,56%	14,800
TKIKM.V	A	THYAO	30.07.2021	13,80	0,5	13,94	0,71	0,73	11,11%	6	61,93	0,0323	-0,0067	-0,95%	15,260
TKIKN.V	A	THYAO	30.07.2021	15,00	0,5	13,94	0,44	0,45	18,42%	7	45,95	0,0435	-0,0065	-1,48%	15,900
TKIKO.V	A	THYAO	30.07.2021	16,30	0,5	13,94	0,27	0,29	16,67%	8	31,90	0,0627	-0,0058	-2,15%	16,880
TKILA.V	A	THYAO	31.08.2021	13,10	0,5	13,94	1,03	1,05	0,00%	5	72,60	0,0275	-0,0052	-0,50%	15,200
TKILB.V	A	THYAO	31.08.2021	14,50	0,5	13,94	0,64	0,65	0,00%	6	56,01	0,0357	-0,0052	-0,81%	15,800
TKILC.V	A	THYAO	31.08.2021	15,80	0,5	13,94	0,43	0,44	0,00%	7	41,57	0,0481	-0,0049	-1,14%	16,680
TKILD.V	A	THYAO	31.08.2021	17,10	0,5	13,94	0,31	0,32	0,00%	7	31,46	0,0636	-0,0046	-1,48%	17,740



Sembol	Tip	D.Varlık	Vade	Kul.F.	Çarpan	D.V.F.	P.Y. Alis	P.Y. Satis	% Deg.	Kaldirac	Delta%	Duy.	Teta(TL)	Teta(%)	Basabas
TKIVH.V	S	THYAO	30.06.2021	13,50	0,5	13,94	0,31	0,32	-20,00%	8	-37,09	-0,0539	-0,0071	-2,30%	12,860
TKIVI.V	S	THYAO	30.06.2021	12,60	0,5	13,94	0,16	0,17	-19,05%	10	-22,62	-0,0884	-0,0058	-3,66%	12,260
TKIVJ.V	S	THYAO	30.06.2021	11,60	0,5	13,94	0,06	0,07	-22,22%	13	-11,15	-0,1794	-0,0039	-6,48%	11,460
TKIVK.V	S	THYAO	30.06.2021	10,30	0,5	13,94	0,02	0,04	-33,33%	13	-3,86	-0,5180	-0,0019	-9,44%	10,220
TKIVL.V	S	THYAO	30.07.2021	13,10	0,5	13,94	0,32	0,33	-15,38%	7	-31,29	-0,0639	-0,0038	-1,17%	12,440
TKIVM.V	S	THYAO	30.07.2021	12,20	0,5	13,94	0,20	0,21	-16,00%	7	-21,27	-0,0940	-0,0034	-1,69%	11,780
TKIVN.V	S	THYAO	30.07.2021	11,30	0,5	13,94	0,13	0,14	-18,75%	8	-14,07	-0,1422	-0,0029	-2,23%	11,020
TKIVO.V	S	THYAO	30.07.2021	10,00	0,5	13,94	0,07	0,08	-12,50%	8	-7,64	-0,2617	-0,0022	-3,12%	9,840
TKIYA.V	S	THYAO	31.08.2021	13,80	0,5	13,94	0,47	0,48	0,00%	6	-38,91	-0,0514	-0,0023	-0,49%	12,840
TKIYB.V	S	THYAO	31.08.2021	12,80	0,5	13,94	0,30	0,31	0,00%	6	-27,33	-0,0732	-0,0023	-0,78%	12,180
TKIYC.V	S	THYAO	31.08.2021	11,80	0,5	13,94	0,21	0,22	0,00%	6	-18,84	-0,1062	-0,0023	-1,07%	11,360
TKIYD.V	S	THYAO	31.08.2021	10,50	0,5	13,94	0,13	0,14	0,00%	6	-11,78	-0,1698	-0,0020	-1,56%	10,220
TEIGC.V	A	TTKOM	30.06.2021	6,80	1	6,97	0,52	0,54	-8,77%	9	64,11	0,0156	-0,0087	-1,67%	7,340
TEIGD.V	A	TTKOM	30.06.2021	7,40	1	6,97	0,24	0,25	-4,00%	11	39,43	0,0254	-0,0081	-3,37%	7,650
TEIGE.V	A	TTKOM	30.06.2021	8,10	1	6,97	0,10	0,11	0,00%	15	19,11	0,0523	-0,0057	-5,70%	8,210
TEIGF.V	A	TTKOM	30.06.2021	8,80	1	6,97	0,04	0,05	-33,33%	16	9,15	0,1093	-0,0036	-8,92%	8,850
TEIGG.V	A	TTKOM	30.07.2021	6,70	1	6,97	0,61	0,63	-6,15%	7	63,82	0,0157	-0,0060	-0,99%	7,330
TEIGH.V	A	TTKOM	30.07.2021	7,40	1	6,97	0,29	0,31	-3,33%	10	40,29	0,0248	-0,0053	-1,83%	7,710
TEIGI.V	A	TTKOM	30.07.2021	8,00	1	6,97	0,16	0,17	-10,53%	11	25,16	0,0398	-0,0043	-2,66%	8,170
TEIGJ.V	A	TTKOM	30.07.2021	8,70	1	6,97	0,09	0,10	-18,18%	12	14,93	0,0670	-0,0032	-3,54%	8,800
TEIGK.V	A	TTKOM	31.08.2021	7,00	1	6,97	0,58	0,60	0,00%	7	57,68	0,0173	-0,0049	-0,85%	7,600
TEIGL.V	A	TTKOM	31.08.2021	7,70	1	6,97	0,34	0,35	0,00%	8	39,05	0,0256	-0,0044	-1,28%	8,050
TEIGM.V	A	TTKOM	31.08.2021	8,40	1	6,97	0,23	0,24	0,00%	9	27,09	0,0369	-0,0038	-1,67%	8,640
TEIGN.V	A	TTKOM	31.08.2021	9,10	1	6,97	0,17	0,18	0,00%	8	20,13	0,0497	-0,0034	-2,02%	9,280
TEIRK.V	S	TTKOM	30.06.2021	7,10	1	6,97	0,40	0,42	-11,11%	9	-50,36	-0,0199	-0,0057	-1,43%	6,680
TEIRL.V	S	TTKOM	30.06.2021	6,60	1	6,97	0,19	0,20	23,53%	11	-29,72	-0,0336	-0,0054	-2,84%	6,400
TEIRM.V	S	TTKOM	30.06.2021	6,10	1	6,97	0,07	0,08	12,50%	14	-14,53	-0,0688	-0,0039	-5,58%	6,020
TEIRN.V	S	TTKOM	30.06.2021	5,40	1	6,97	0,02	0,04	-33,33%	16	-4,49	-0,2229	-0,0019	-9,32%	5,360
TEIRO.V	S	TTKOM	30.07.2021	7,00	1	6,97	0,48	0,50	0,00%	7	-49,70	-0,0201	-0,0026	-0,55%	6,500
TEISA.V	S	TTKOM	30.07.2021	6,50	1	6,97	0,27	0,28	3,57%	8	-32,74	-0,0305	-0,0029	-1,06%	6,220
TEISB.V	S	TTKOM	30.07.2021	6,00	1	6,97	0,15	0,16	-6,25%	9	-19,77	-0,0506	-0,0026	-1,75%	5,840
TEISC.V	S	TTKOM	30.07.2021	5,40	1	6,97	0,08	0,09	0,00%	9	-10,53	-0,0950	-0,0021	-2,61%	5,310
TEISD.V	S	TTKOM	31.08.2021	7,40	1	6,97	0,76	0,78	0,00%	5	-57,89	-0,0173	-0,0014	-0,18%	6,620



Sembol	Tip	D.Varlık	Vade	Kul.F.	Çarpan	D.V.F.	P.Y. Alis	P.Y. Satis	% Deg.	Kaldirac	Delta%	Duy.	Teta(TL)	Teta(%)	Basabas
TEISE.V	S	TTKOM	31.08.2021	6,90	1	6,97	0,47	0,49	0,00%	6	-43,68	-0,0229	-0,0018	-0,38%	6,410
TEISF.V	S	TTKOM	31.08.2021	6,30	1	6,97	0,27	0,28	0,00%	7	-27,56	-0,0363	-0,0020	-0,73%	6,020
TEISG.V	S	TTKOM	31.08.2021	5,60	1	6,97	0,15	0,16	0,00%	7	-15,72	-0,0636	-0,0019	-1,27%	5,440
TPIJH.V	A	TUPRS	30.06.2021	90,70	0,05	102,60	0,71	0,74	1,47%	6	86,39	0,2315	-0,0048	-0,68%	105,500
TPIJI.V	A	TUPRS	30.06.2021	99,70	0,05	102,60	0,39	0,41	0,00%	9	65,08	0,3073	-0,0064	-1,65%	107,900
TPIJJ.V	A	TUPRS	30.06.2021	108,80	0,05	102,60	0,20	0,22	22,22%	10	40,85	0,4896	-0,0064	-3,21%	113,200
TPIJK.V	A	TUPRS	30.06.2021	117,80	0,05	102,60	0,10	0,11	0,00%	12	23,85	0,8386	-0,0052	-5,22%	120,000
TPIJL.V	A	TUPRS	30.07.2021	90,00	0,05	102,60	0,83	0,86	3,70%	5	85,73	0,2333	-0,0036	-0,44%	107,200
TPIJM.V	A	TUPRS	30.07.2021	100,00	0,05	102,60	0,47	0,50	6,67%	7	67,08	0,2981	-0,0042	-0,89%	110,000
TPIJN.V	A	TUPRS	30.07.2021	110,00	0,05	102,60	0,25	0,27	13,04%	9	44,00	0,4546	-0,0040	-1,61%	115,400
TPIJO.V	A	TUPRS	30.07.2021	120,00	0,05	102,60	0,14	0,15	0,00%	10	27,42	0,7293	-0,0034	-2,44%	123,000
TPIKA.V	A	TUPRS	31.08.2021	95,00	0,05	102,60	0,79	0,82	0,00%	5	75,33	0,2655	-0,0037	-0,46%	111,400
TPIKB.V	A	TUPRS	31.08.2021	105,00	0,05	102,60	0,48	0,50	0,00%	6	58,94	0,3393	-0,0037	-0,77%	115,000
TPIKC.V	A	TUPRS	31.08.2021	115,00	0,05	102,60	0,31	0,33	0,00%	7	42,69	0,4684	-0,0035	-1,14%	121,600
TPIKD.V	A	TUPRS	31.08.2021	125,00	0,05	102,60	0,22	0,23	0,00%	7	31,51	0,6347	-0,0033	-1,49%	129,600
TPIUH.V	S	TUPRS	30.06.2021	95,20	0,05	102,60	0,10	0,11	-8,33%	13	-24,51	-0,8161	-0,0036	-3,59%	93,000
TPIUI.V	S	TUPRS	30.06.2021	88,40	0,05	102,60	0,03	0,04	0,00%	19	-10,86	-1,8411	-0,0022	-7,34%	87,600
TPIUJ.V	S	TUPRS	30.06.2021	81,60	0,05	102,60	0,01	0,03	0,00%	21	-4,15	-4,8233	-0,0011	-11,18%	81,000
TPIUK.V	S	TUPRS	30.06.2021	72,50	0,05	102,60	0,01	0,03	0,00%	0	-1,11	-17,9584	-0,0004	-4,16%	71,900
TPIUL.V	S	TUPRS	30.07.2021	95,00	0,05	102,60	0,12	0,13	-6,67%	11	-24,81	-0,8061	-0,0018	-1,51%	92,400
TPIUM.V	S	TUPRS	30.07.2021	85,00	0,05	102,60	0,04	0,05	-16,67%	13	-10,45	-1,9137	-0,0013	-3,14%	84,000
TPIUN.V	S	TUPRS	30.07.2021	80,00	0,05	102,60	0,03	0,04	-25,00%	12	-6,89	-2,9009	-0,0010	-3,42%	79,200
TPIUO.V	S	TUPRS	30.07.2021	70,00	0,05	102,60	0,01	0,03	0,00%	16	-3,18	-6,2806	-0,0007	-6,79%	69,400
TPIVA.V	S	TUPRS	31.08.2021	100,00	0,05	102,60	0,29	0,31	0,00%	6	-35,96	-0,5562	-0,0016	-0,55%	93,800
TPIVB.V	S	TUPRS	31.08.2021	95,00	0,05	102,60	0,21	0,22	0,00%	7	-27,79	-0,7198	-0,0016	-0,76%	90,600
TPIVC.V	S	TUPRS	31.08.2021	85,00	0,05	102,60	0,12	0,13	0,00%	7	-16,28	-1,2283	-0,0015	-1,24%	82,400
TPIVD.V	S	TUPRS	31.08.2021	75,00	0,05	102,60	0,08	0,09	0,00%	6	-9,84	-2,0326	-0,0013	-1,64%	73,200
VBIKM.V	A	VAKBN	30.06.2021	3,50	1	3,58	0,26	0,29	-3,45%	9	63,47	0,0158	-0,0045	-1,72%	3,790
VBIKN.V	A	VAKBN	30.06.2021	3,90	1	3,58	0,09	0,11	11,11%	13	32,39	0,0309	-0,0038	-4,24%	4,010
VBIKO.V	A	VAKBN	30.06.2021	4,20	1	3,58	0,04	0,05	0,00%	15	17,15	0,0583	-0,0027	-6,75%	4,250
VBILA.V	A	VAKBN	30.06.2021	4,60	1	3,58	0,01	0,02	0,00%	27	7,43	0,1346	-0,0016	-15,54%	4,620
VBILB.V	A	VAKBN	30.07.2021	3,40	1	3,58	0,39	0,42	0,00%	7	72,28	0,0138	-0,0029	-0,75%	3,820
VBILC.V	A	VAKBN	30.07.2021	3,70	1	3,58	0,22	0,24	9,09%	9	52,61	0,0190	-0,0029	-1,30%	3,940



Sembol	Tip	D.Varlık	Vade	Kul.F.	Çarpan	D.V.F.	P.Y. Alis	P.Y. Satis	% Deg.	Kaldirac	Delta%	Duy.	Teta(TL)	Teta(%)	Basabas
VBILD.V	A	VAKBN	30.07.2021	4,10	1	3,58	0,10	0,12	0,00%	12	29,10	0,0344	-0,0023	-2,29%	4,220
VBILE.V	A	VAKBN	30.07.2021	4,40	1	3,58	0,06	0,07	-14,29%	13	18,57	0,0539	-0,0018	-3,04%	4,470
VBILF.V	A	VAKBN	31.08.2021	3,60	1	3,58	0,31	0,34	0,00%	7	63,43	0,0158	-0,0023	-0,75%	3,940
VBILG.V	A	VAKBN	31.08.2021	3,90	1	3,58	0,19	0,21	0,00%	9	44,79	0,0223	-0,0021	-1,12%	4,110
VBILH.V	A	VAKBN	31.08.2021	4,30	1	3,58	0,11	0,13	0,00%	9	28,11	0,0356	-0,0018	-1,67%	4,430
VBILI.V	A	VAKBN	31.08.2021	4,70	1	3,58	0,08	0,09	0,00%	10	19,37	0,0516	-0,0016	-1,99%	4,790
VBIVM.V	S	VAKBN	30.06.2021	3,70	1	3,58	0,24	0,26	-12,00%	8	-54,69	-0,0183	-0,0028	-1,19%	3,440
VBIVN.V	S	VAKBN	30.06.2021	3,50	1	3,58	0,13	0,14	0,00%	11	-38,31	-0,0261	-0,0030	-2,28%	3,360
VBIVO.V	S	VAKBN	30.06.2021	3,20	1	3,58	0,05	0,06	-20,00%	13	-18,02	-0,0555	-0,0023	-4,57%	3,140
VBIYA.V	S	VAKBN	30.06.2021	2,80	1	3,58	0,01	0,02	0,00%	18	-5,16	-0,1936	-0,0011	-10,79%	2,780
VBIYB.V	S	VAKBN	30.07.2021	3,60	1	3,58	0,20	0,22	-10,00%	8	-43,81	-0,0228	-0,0014	-0,70%	3,380
VBIYC.V	S	VAKBN	30.07.2021	3,30	1	3,58	0,09	0,10	0,00%	10	-24,89	-0,0402	-0,0014	-1,51%	3,200
VBIYD.V	S	VAKBN	30.07.2021	3,10	1	3,58	0,06	0,07	-14,29%	10	-16,26	-0,0615	-0,0012	-2,00%	3,030
VBIYE.V	S	VAKBN	30.07.2021	2,70	1	3,58	0,02	0,03	-33,33%	13	-6,99	-0,1431	-0,0008	-4,18%	2,670
VBIYF.V	S	VAKBN	31.08.2021	3,80	1	3,58	0,30	0,32	0,00%	6	-54,28	-0,0184	-0,0006	-0,21%	3,480
VBIYG.V	S	VAKBN	31.08.2021	3,50	1	3,58	0,15	0,16	0,00%	8	-35,06	-0,0285	-0,0008	-0,54%	3,340
VBIYH.V	S	VAKBN	31.08.2021	3,20	1	3,58	0,08	0,09	0,00%	9	-20,40	-0,0490	-0,0008	-1,05%	3,110
VBIYI.V	S	VAKBN	31.08.2021	2,90	1	3,58	0,05	0,06	0,00%	9	-12,29	-0,0814	-0,0008	-1,56%	2,840
YBIKG.V	A	YKBNK	30.06.2021	2,20	2	2,20	0,30	0,32	-9,09%	9	56,88	0,0088	-0,0060	-2,00%	2,360
YBIKH.V	A	YKBNK	30.06.2021	2,40	2	2,20	0,14	0,16	-6,25%	12	34,14	0,0146	-0,0052	-3,74%	2,480
YBIKI.V	A	YKBNK	30.06.2021	2,60	2	2,20	0,06	0,07	-12,50%	14	18,51	0,0270	-0,0038	-6,34%	2,635
YBIKJ.V	A	YKBNK	30.06.2021	2,80	2	2,20	0,03	0,04	0,00%	15	10,03	0,0498	-0,0026	-8,58%	2,820
YBIKK.V	A	YKBNK	30.07.2021	2,10	2	2,20	0,49	0,52	-7,69%	7	70,68	0,0071	-0,0037	-0,75%	2,360
YBIKL.V	A	YKBNK	30.07.2021	2,30	2	2,20	0,27	0,29	0,00%	8	50,01	0,0100	-0,0036	-1,33%	2,445
YBIKM.V	A	YKBNK	30.07.2021	2,50	2	2,20	0,14	0,15	-6,25%	10	31,72	0,0158	-0,0031	-2,18%	2,575
YBIKN.V	A	YKBNK	30.07.2021	2,70	2	2,20	0,08	0,09	-10,00%	11	19,97	0,0250	-0,0024	-3,04%	2,745
YBIKO.V	A	YKBNK	31.08.2021	2,20	2	2,20	0,41	0,43	0,00%	7	64,67	0,0077	-0,0029	-0,70%	2,415
YBILA.V	A	YKBNK	31.08.2021	2,40	2	2,20	0,23	0,25	0,00%	9	44,47	0,0112	-0,0026	-1,14%	2,525
YBILB.V	A	YKBNK	31.08.2021	2,60	2	2,20	0,15	0,16	0,00%	10	30,24	0,0165	-0,0023	-1,54%	2,680
YBILC.V	A	YKBNK	31.08.2021	2,80	2	2,20	0,11	0,12	0,00%	10	21,82	0,0229	-0,0020	-1,86%	2,860
YBIVK.V	S	YKBNK	30.06.2021	2,30	2	2,20	0,35	0,37	-21,43%	7	-56,72	-0,0088	-0,0039	-1,12%	2,115
YBIVL.V	S	YKBNK	30.06.2021	2,10	2	2,20	0,15	0,16	0,00%	10	-33,03	-0,0151	-0,0040	-2,66%	2,020
YBIVM.V	S	YKBNK	30.06.2021	1,90	2	2,20	0,05	0,06	-16,67%	13	-14,98	-0,0334	-0,0029	-5,72%	1,870

Sembol	Tip	D.Varlık	Vade	Kul.F.	Çarpan	D.V.F.	P.Y. Alis	P.Y. Satis	% Deg.	Kaldirac	Delta%	Duy.	Teta(TL)	Teta(%)	Basabas
YBIVN.V	S	YKBNK	30.06.2021	1,70	2	2,20	0,02	0,03	-33,33%	13	-5,84	-0,0857	-0,0016	-8,05%	1,685
YBIVO.V	S	YKBNK	30.07.2021	2,20	2	2,20	0,24	0,26	-14,81%	8	-42,47	-0,0118	-0,0018	-0,76%	2,070
YBIYA.V	S	YKBNK	30.07.2021	2,00	2	2,20	0,11	0,12	8,33%	9	-23,29	-0,0215	-0,0017	-1,58%	1,940
YBIYB.V	S	YKBNK	30.07.2021	1,90	2	2,20	0,08	0,09	12,50%	9	-16,66	-0,0300	-0,0016	-1,96%	1,855
YBIYC.V	S	YKBNK	30.07.2021	1,70	2	2,20	0,04	0,05	0,00%	9	-8,50	-0,0588	-0,0012	-2,95%	1,675
YBIYD.V	S	YKBNK	31.08.2021	2,30	2	2,20	0,33	0,35	0,00%	7	-50,76	-0,0099	-0,0008	-0,25%	2,125
YBIYE.V	S	YKBNK	31.08.2021	2,10	2	2,20	0,15	0,16	0,00%	9	-30,24	-0,0165	-0,0010	-0,68%	2,020
YBIYF.V	S	YKBNK	31.08.2021	2,00	2	2,20	0,11	0,12	0,00%	9	-22,47	-0,0223	-0,0010	-0,94%	1,940
YBIYG.V	S	YKBNK	31.08.2021	1,80	2	2,20	0,06	0,07	0,00%	9	-12,83	-0,0390	-0,0010	-1,60%	1,765



Sembol	Tip	D.Varlık	Vade	Kul.F.	Çarpan	D.V.F.	P.Y. Alis	P.Y. Satis	% Deg.	Kaldirac	Delta%	Duy.	Teta(TL)	Teta(%)	Basabas
EXIHD.V	A	EUR/USD	30.06.2021	1,19	2	1,2136	0,45	0,47	-3,70%	38	81,95	0,0007	-0,0022	-0,50%	1,217
EXIHE.V	A	EUR/USD	30.06.2021	1,20	2	1,2136	0,32	0,33	-2,56%	46	69,94	0,0008	-0,0030	-0,94%	1,219
EXIHF.V	A	EUR/USD	30.06.2021	1,21	2	1,2136	0,22	0,24	-7,14%	53	55,74	0,0010	-0,0035	-1,58%	1,224
EXIHG.V	A	EUR/USD	30.06.2021	1,22	2	1,2136	0,14	0,16	-21,05%	62	41,34	0,0014	-0,0035	-2,50%	1,229
EXIHH.V	A	EUR/USD	30.07.2021	1,19	2	1,2136	0,51	0,53	-13,33%	31	74,30	0,0008	-0,0018	-0,36%	1,221
EXIHI.V	A	EUR/USD	30.07.2021	1,20	2	1,2136	0,39	0,41	-2,22%	36	65,01	0,0009	-0,0021	-0,54%	1,224
EXIHJ.V	A	EUR/USD	30.07.2021	1,21	2	1,2136	0,29	0,31	-2,94%	41	54,47	0,0011	-0,0023	-0,78%	1,228
EXIHK.V	A	EUR/USD	30.07.2021	1,22	2	1,2136	0,20	0,22	-16,00%	46	43,83	0,0013	-0,0023	-1,13%	1,233
EXIHL.V	A	EUR/USD	31.08.2021	1,22	2	1,2136	0,26	0,28	0,00%	37	45,25	0,0013	-0,0018	-0,69%	1,236
EXIHM.V	A	EUR/USD	31.08.2021	1,23	2	1,2136	0,20	0,22	0,00%	39	37,10	0,0016	-0,0017	-0,86%	1,243
EXIHN.V	A	EUR/USD	31.08.2021	1,24	2	1,2136	0,15	0,17	0,00%	42	29,98	0,0019	-0,0016	-1,09%	1,250
EXIHO.V	A	EUR/USD	31.08.2021	1,25	2	1,2136	0,11	0,13	0,00%	45	23,61	0,0024	-0,0015	-1,33%	1,257
EXISO.V	S	EUR/USD	30.06.2021	1,19	2	1,2136	0,04	0,05	33,33%	95	-18,05	-0,0032	-0,0022	-5,59%	1,187
EXITA.V	S	EUR/USD	30.06.2021	1,18	2	1,2136	0,02	0,03	0,00%	103	-9,79	-0,0059	-0,0015	-7,34%	1,178
EXITB.V	S	EUR/USD	30.06.2021	1,17	2	1,2136	0,01	0,03	-50,00%	0	-4,73	-0,0122	-0,0008	-8,34%	1,168
EXITC.V	S	EUR/USD	30.06.2021	1,16	2	1,2136	0,01	0,03	0,00%	0	-2,21	-0,0261	-0,0005	-4,51%	1,158
EXITD.V	S	EUR/USD	30.07.2021	1,19	2	1,2136	0,10	0,12	11,11%	54	-25,70	-0,0022	-0,0018	-1,84%	1,183
EXITE.V	S	EUR/USD	30.07.2021	1,18	2	1,2136	0,06	0,07	20,00%	64	-18,30	-0,0031	-0,0016	-2,59%	1,176
EXITF.V	S	EUR/USD	30.07.2021	1,17	2	1,2136	0,04	0,05	33,33%	65	-12,32	-0,0047	-0,0012	-3,01%	1,167
EXITG.V	S	EUR/USD	30.07.2021	1,16	2	1,2136	0,02	0,03	0,00%	89	-8,42	-0,0068	-0,0009	-4,72%	1,158
EXITH.V	S	EUR/USD	31.08.2021	1,22	2	1,2136	0,37	0,39	0,00%	31	-54,75	-0,0011	-0,0018	-0,48%	1,198
EXITI.V	S	EUR/USD	31.08.2021	1,21	2	1,2136	0,29	0,31	0,00%	34	-46,16	-0,0012	-0,0018	-0,63%	1,192
EXITJ.V	S	EUR/USD	31.08.2021	1,20	2	1,2136	0,22	0,24	0,00%	36	-37,89	-0,0015	-0,0018	-0,80%	1,186
EXITK.V	S	EUR/USD	31.08.2021	1,19	2	1,2136	0,16	0,18	0,00%	40	-30,47	-0,0019	-0,0017	-1,04%	1,180
UDIKI.V	A	USD/TL	30.06.2021	8,25	2	8,6826	1,26	1,27	13,16%	11	80,52	0,0062	-0,0141	-1,12%	8,885
UDIKJ.V	A	USD/TL	30.06.2021	8,50	2	8,6826	0,93	0,94	11,90%	13	67,99	0,0074	-0,0157	-1,69%	8,970
UDIKK.V	A	USD/TL	30.06.2021	8,75	2	8,6826	0,68	0,69	13,11%	14	54,88	0,0091	-0,0164	-2,41%	9,095
UDIKL.V	A	USD/TL	30.06.2021	9,00	2	8,6826	0,48	0,49	13,64%	16	42,90	0,0117	-0,0157	-3,28%	9,245
UDIKM.V	A	USD/TL	30.07.2021	8,50	2	8,6826	1,15	1,16	12,50%	11	73,27	0,0068	-0,0109	-0,95%	9,080
UDIKN.V	A	USD/TL	30.07.2021	8,75	2	8,6826	0,89	0,90	13,75%	12	61,29	0,0082	-0,0111	-1,24%	9,200
UDIKO.V	A	USD/TL	30.07.2021	9,00	2	8,6826	0,69	0,70	12,90%	13	50,27	0,0099	-0,0108	-1,57%	9,350
UDILA.V	A	USD/TL	30.07.2021	9,50	2	8,6826	0,42	0,43	13,16%	14	33,08	0,0151	-0,0094	-2,25%	9,715
UDILB.V	A	USD/TL	31.08.2021	8,50	2	8,6826	1,51	1,52	0,00%	9	74,14	0,0067	-0,0099	-0,66%	9,260

Sembol	Tip	D.Varlık	Vade	Kul.F.	Çarpan	D.V.F.	P.Y. Alis	P.Y. Satis	% Deg.	Kaldirac	Delta%	Duy.	Teta(TL)	Teta(%)	Basabas
UDILC.V	A	USD/TL	31.08.2021	8,75	2	8,6826	1,23	1,24	0,00%	9	65,24	0,0077	-0,0100	-0,81%	9,370
UDILD.V	A	USD/TL	31.08.2021	9,00	2	8,6826	1,03	1,04	0,00%	10	56,40	0,0089	-0,0099	-0,96%	9,520
UDILE.V	A	USD/TL	31.08.2021	9,50	2	8,6826	0,70	0,71	0,00%	10	41,61	0,0120	-0,0091	-1,30%	9,855
UDIYE.V	S	USD/TL	30.06.2021	8,25	2	8,6826	0,18	0,19	-21,74%	22	-21,72	-0,0230	-0,0064	-3,56%	8,155
UDIYF.V	S	USD/TL	30.06.2021	8,00	2	8,6826	0,07	0,08	-11,11%	28	-11,29	-0,0443	-0,0041	-5,88%	7,960
UDIYG.V	S	USD/TL	30.06.2021	7,75	2	8,6826	0,02	0,04	-50,00%	43	-4,93	-0,1014	-0,0022	-10,92%	7,730
UDIYH.V	S	USD/TL	30.06.2021	7,50	2	8,6826	0,01	0,03	0,00%	0	-1,99	-0,2518	-0,0011	-10,52%	7,485
UDIYI.V	S	USD/TL	30.07.2021	8,25	2	8,6826	0,16	0,17	-23,81%	21	-19,60	-0,0255	-0,0025	-1,54%	8,165
UDIYJ.V	S	USD/TL	30.07.2021	8,00	2	8,6826	0,07	0,08	-22,22%	26	-10,31	-0,0485	-0,0017	-2,36%	7,960
UDIYK.V	S	USD/TL	30.07.2021	7,75	2	8,6826	0,03	0,04	0,00%	30	-5,22	-0,0958	-0,0011	-3,52%	7,730
UDIYL.V	S	USD/TL	30.07.2021	7,50	2	8,6826	0,01	0,03	-33,33%	48	-2,78	-0,1800	-0,0007	-6,94%	7,485
UDIYM.V	S	USD/TL	31.08.2021	8,25	2	8,6826	0,30	0,31	0,00%	14	-23,46	-0,0213	-0,0022	-0,73%	8,095
UDIYN.V	S	USD/TL	31.08.2021	8,00	2	8,6826	0,18	0,19	0,00%	16	-16,27	-0,0307	-0,0019	-1,06%	7,905
UDIYO.V	S	USD/TL	31.08.2021	7,75	2	8,6826	0,12	0,13	0,00%	16	-11,39	-0,0439	-0,0017	-1,39%	7,685
UDIZA.V	S	USD/TL	31.08.2021	7,50	2	8,6826	0,09	0,10	0,00%	16	-8,50	-0,0588	-0,0015	-1,71%	7,450



Sembol	Tip	D.Varlık	Vade	Kul.F.	Çarpan	D.V.F.	P.Y. Alis	P.Y. Satis	% Deg.	Kaldirac	Delta%	Duy.	Teta(TL)	Teta(%)	Basabas
ALIFL.V	A	ALTIN ONS	30.06.2021	1.750	0,01	1.870,02	1,27	1,28	-17,83%	13	89,70	1,1148	-0,0038	-0,30%	1.878,000
ALIFM.V	A	ALTIN ONS	30.06.2021	1.800	0,01	1.870,02	0,86	0,87	-24,56%	17	76,69	1,3039	-0,0062	-0,72%	1.887,000
ALIFN.V	A	ALTIN ONS	30.06.2021	1.900	0,01	1.870,02	0,31	0,32	-32,61%	25	40,30	2,4813	-0,0081	-2,63%	1.932,000
ALIFO.V	A	ALTIN ONS	30.06.2021	1.950	0,01	1.870,02	0,17	0,18	-33,33%	30	25,25	3,9606	-0,0069	-4,08%	1.968,000
ALIGA.V	A	ALTIN ONS	30.07.2021	1.750	0,01	1.870,02	1,36	1,37	-16,56%	11	82,98	1,2051	-0,0034	-0,25%	1.887,000
ALIGB.V	A	ALTIN ONS	30.07.2021	1.800	0,01	1.870,02	0,98	0,99	-20,33%	14	71,27	1,4032	-0,0044	-0,45%	1.899,000
ALIGC.V	A	ALTIN ONS	30.07.2021	1.900	0,01	1.870,02	0,47	0,48	-25,40%	18	43,48	2,2998	-0,0054	-1,14%	1.948,000
ALIGD.V	A	ALTIN ONS	30.07.2021	1.950	0,01	1.870,02	0,31	0,32	-29,55%	19	31,88	3,1368	-0,0051	-1,64%	1.982,000
ALIGE.V	A	ALTIN ONS	31.08.2021	1.900	0,01	1.870,02	0,62	0,63	0,00%	14	45,43	2,2013	-0,0044	-0,70%	1.963,000
ALIGF.V	A	ALTIN ONS	31.08.2021	1.950	0,01	1.870,02	0,44	0,45	0,00%	15	35,48	2,8182	-0,0042	-0,95%	1.995,000
ALIGG.V	A	ALTIN ONS	31.08.2021	2.000	0,01	1.870,02	0,32	0,33	0,00%	16	27,22	3,6743	-0,0038	-1,20%	2.033,000
ALIGH.V	A	ALTIN ONS	31.08.2021	2.050	0,01	1.870,02	0,23	0,24	0,00%	17	20,58	4,8589	-0,0034	-1,47%	2.074,000
ALIRH.V	S	ALTIN ONS	30.06.2021	1.750	0,01	1.870,02	0,04	0,05	66,67%	48	-10,30	-9,7122	-0,0032	-7,96%	1.745,000
ALIRI.V	S	ALTIN ONS	30.06.2021	1.700	0,01	1.870,02	0,01	0,03	0,00%	66	-3,55	-28,1929	-0,0014	-13,60%	1.697,000
ALIRJ.V	S	ALTIN ONS	30.06.2021	1.650	0,01	1.870,02	0,01	0,03	50,00%	0	-1,06	-94,7095	-0,0005	-4,87%	1.647,000
ALIRK.V	S	ALTIN ONS	30.06.2021	1.600	0,01	1.870,02	% % !	0,03	0,00%	0	-0,29	-	-0,0002	0,00%	1.597,000
ALIRL.V	S	ALTIN ONS	30.07.2021	1.800	0,01	1.870,02	0,24	0,25	38,89%	22	-28,82	-3,4695	-0,0039	-1,62%	1.775,000
ALIRM.V	S	ALTIN ONS	30.07.2021	1.750	0,01	1.870,02	0,12	0,13	33,33%	27	-17,14	-5,8343	-0,0029	-2,40%	1.737,000
ALIRN.V	S	ALTIN ONS	30.07.2021	1.700	0,01	1.870,02	0,06	0,07	50,00%	30	-9,56	-10,4613	-0,0020	-3,29%	1.693,000
ALIRO.V	S	ALTIN ONS	30.07.2021	1.650	0,01	1.870,02	0,03	0,04	100,00%	33	-5,23	-19,1345	-0,0013	-4,32%	1.646,000
ALISA.V	S	ALTIN ONS	31.08.2021	1.900	0,01	1.870,02	0,85	0,86	0,00%	12	-54,57	-1,8325	-0,0038	-0,44%	1.814,000
ALISB.V	S	ALTIN ONS	31.08.2021	1.850	0,01	1.870,02	0,59	0,60	0,00%	14	-43,66	-2,2905	-0,0038	-0,64%	1.790,000
ALISC.V	S	ALTIN ONS	31.08.2021	1.800	0,01	1.870,02	0,39	0,40	0,00%	15	-33,02	-3,0280	-0,0035	-0,90%	1.760,000
ALISD.V	S	ALTIN ONS	31.08.2021	1.750	0,01	1.870,02	0,26	0,27	0,00%	17	-23,92	-4,1806	-0,0031	-1,19%	1.723,000

Sembol	Tip	D.Varlık	Vade	Kul.F.	Çarpan	D.V.F.	P.Y. Alis	P.Y. Satis	% Deg.	Kaldirac	Delta%	Duy.	Teta(TL)	Teta(%)	Basabas
PBIHL.V	A	BRENT AUG 21	25.06.2021	60	0,05	-	5,06	5,09	5,08%	6	94,95	0,0243	-0,0079	-0,16%	71,722
PBIHM.V	A	BRENT AUG 21	25.06.2021	65	0,05	-	3,11	3,13	7,19%	8	83,11	0,0277	-0,0183	-0,59%	72,208
PBIHN.V	A	BRENT AUG 21	25.06.2021	70	0,05	-	1,55	1,57	9,93%	12	59,75	0,0385	-0,0271	-1,75%	73,616
PBIHO.V	A	BRENT AUG 21	25.06.2021	75	0,05	-	0,61	0,62	10,71%	17	32,23	0,0715	-0,0248	-4,06%	76,428
PBIIA.V	A	BRENT SEP 21	27.07.2021	70	0,05	-	2,14	2,16	9,50%	8	58,02	0,0397	-0,0176	-0,82%	74,974
PBIIB.V	A	BRENT SEP 21	27.07.2021	75	0,05	-	1,15	1,16	9,43%	10	39,79	0,0579	-0,0165	-1,44%	77,671
PBIIIC.V	A	BRENT SEP 21	27.07.2021	80	0,05	-	0,59	0,60	7,27%	12	24,51	0,0940	-0,0135	-2,29%	81,382
PBIIID.V	A	BRENT SEP 21	27.07.2021	85	0,05	-	0,33	0,34	6,45%	13	14,96	0,1539	-0,0104	-3,17%	85,783
PBIIIE.V	A	BRENT OCT 21	25.08.2021	70	0,05	-	2,32	2,34	0,00%	7	57,84	0,0398	-0,0133	-0,57%	75,389
PBIIIF.V	A	BRENT OCT 21	25.08.2021	75	0,05	-	1,33	1,34	0,00%	9	42,00	0,0548	-0,0126	-0,95%	78,086
PBIIIG.V	A	BRENT OCT 21	25.08.2021	80	0,05	-	0,72	0,73	0,00%	11	27,63	0,0833	-0,0105	-1,46%	81,681
PBIIH.V	A	BRENT OCT 21	25.08.2021	85	0,05	-	0,42	0,43	0,00%	12	18,04	0,1277	-0,0086	-2,04%	85,990
PBITH.V	S	BRENT AUG 21	25.06.2021	60	0,05	-	0,07	0,10	-20,00%	22	-5,02	-0,4591	-0,0078	-11,17%	59,770
PBITI.V	S	BRENT AUG 21	25.06.2021	55	0,05	-	0,01	0,03	0,00%	36	-1,15	-2,0086	-0,0024	-23,76%	54,931
PBITJ.V	S	BRENT AUG 21	25.06.2021	50	0,05	-	% % !	0,03	0,00%	0	-0,22	-	-0,0006	0,00%	49,931
PBITK.V	S	BRENT AUG 21	25.06.2021	45	0,05	-	% % !	0,03	50,00%	0	-0,05	-	-0,0001	0,00%	44,931
PBITL.V	S	BRENT SEP 21	27.07.2021	70	0,05	-	1,68	1,69	-5,59%	8	-41,98	-0,0549	-0,0176	-1,04%	66,108
PBITM.V	S	BRENT SEP 21	27.07.2021	65	0,05	-	0,92	0,93	-6,06%	9	-25,99	-0,0886	-0,0156	-1,69%	62,858
PBITN.V	S	BRENT SEP 21	27.07.2021	60	0,05	-	0,47	0,48	-9,62%	10	-14,59	-0,1578	-0,0118	-2,52%	58,895
PBITO.V	S	BRENT SEP 21	27.07.2021	55	0,05	-	0,24	0,25	-11,11%	11	-7,72	-0,2982	-0,0081	-3,39%	54,424
PBIUA.V	S	BRENT OCT 21	25.08.2021	70	0,05	-	2,10	2,11	0,00%	7	-42,16	-0,0546	-0,0133	-0,63%	65,141
PBIUB.V	S	BRENT OCT 21	25.08.2021	65	0,05	-	1,27	1,28	0,00%	8	-28,10	-0,0820	-0,0122	-0,96%	62,052
PBIUC.V	S	BRENT OCT 21	25.08.2021	60	0,05	-	0,73	0,74	0,00%	8	-17,35	-0,1327	-0,0099	-1,36%	58,296
PBIUD.V	S	BRENT OCT 21	25.08.2021	55	0,05	-	0,41	0,42	0,00%	9	-10,24	-0,2249	-0,0075	-1,83%	54,033



Sembol	Tip	D.Varlık	Vade	Kul.F.	Çarpan	D.V.F.	P.Y. Alis	P.Y. Satis	% Deg.	Kaldirac	Delta%	Duy.	Teta(TL)	Teta(%)	Basabas
AGIJJ.V	A	GÜMÜS ONS	30.06.2021	26,00	0,05	27,24	0,80	0,83	-22,86%	10	69,30	0,0332	-0,0080	-1,00%	27,911
AGIJK.V	A	GÜMÜS ONS	30.06.2021	28,00	0,05	27,24	0,38	0,40	-27,78%	14	42,31	0,0544	-0,0095	-2,51%	28,921
AGIIL.V	A	GÜMÜS ONS	30.06.2021	30,00	0,05	27,24	0,17	0,18	-33,33%	16	22,49	0,1024	-0,0078	-4,59%	30,415
AGIIM.V	A	GÜMÜS ONS	30.06.2021	32,00	0,05	27,24	0,08	0,09	-30,77%	17	11,54	0,1995	-0,0054	-6,76%	32,207
AGIIN.V	A	GÜMÜS ONS	30.07.2021	26,00	0,05	27,24	0,98	1,01	-18,18%	8	65,33	0,0352	-0,0056	-0,57%	28,326
AGIIO.V	A	GÜMÜS ONS	30.07.2021	28,00	0,05	27,24	0,60	0,62	-20,78%	9	46,13	0,0499	-0,0065	-1,08%	29,428
AGIJA.V	A	GÜMÜS ONS	30.07.2021	30,00	0,05	27,24	0,39	0,41	-19,61%	10	32,06	0,0718	-0,0065	-1,66%	30,944
AGIJB.V	A	GÜMÜS ONS	30.07.2021	32,00	0,05	27,24	0,28	0,29	-21,62%	10	23,08	0,0998	-0,0061	-2,18%	32,668
AGIJC.V	A	GÜMÜS ONS	31.08.2021	28,00	0,05	27,24	0,75	0,77	0,00%	8	47,99	0,0480	-0,0050	-0,67%	29,773
AGIJD.V	A	GÜMÜS ONS	31.08.2021	30,00	0,05	27,24	0,52	0,54	0,00%	8	35,43	0,0650	-0,0050	-0,97%	31,244
AGIJE.V	A	GÜMÜS ONS	31.08.2021	32,00	0,05	27,24	0,36	0,37	0,00%	9	26,24	0,0878	-0,0047	-1,30%	32,852
AGIJF.V	A	GÜMÜS ONS	31.08.2021	34,00	0,05	27,24	0,27	0,28	0,00%	9	19,76	0,1165	-0,0042	-1,57%	34,645
AGIUE.V	S	GÜMÜS ONS	30.06.2021	26,00	0,05	27,24	0,24	0,26	50,00%	15	-30,70	-0,0750	-0,0080	-3,33%	25,401
AGIUF.V	S	GÜMÜS ONS	30.06.2021	24,00	0,05	27,24	0,05	0,06	100,00%	22	-9,24	-0,2492	-0,0036	-7,16%	23,862
AGIUG.V	S	GÜMÜS ONS	30.06.2021	22,00	0,05	27,24	0,01	0,03	0,00%	0	-1,59	-1,4471	-0,0009	-8,62%	21,931
AGIUH.V	S	GÜMÜS ONS	30.06.2021	20,00	0,05	27,24	% % !	0,03	0,00%	0	-0,25	-	-0,0002	0,00%	19,931
AGIUI.V	S	GÜMÜS ONS	30.07.2021	26,00	0,05	27,24	0,42	0,44	30,30%	10	-34,64	-0,0665	-0,0056	-1,32%	24,987
AGIUJ.V	S	GÜMÜS ONS	30.07.2021	24,00	0,05	27,24	0,17	0,18	23,08%	12	-17,64	-0,1306	-0,0040	-2,35%	23,585
AGIUK.V	S	GÜMÜS ONS	30.07.2021	22,00	0,05	27,24	0,08	0,09	42,86%	13	-8,83	-0,2607	-0,0028	-3,50%	21,793
AGIUL.V	S	GÜMÜS ONS	30.07.2021	20,00	0,05	27,24	0,04	0,06	33,33%	13	-4,47	-0,5156	-0,0019	-4,68%	19,862
AGIUM.V	S	GÜMÜS ONS	31.08.2021	28,00	0,05	27,24	1,07	1,09	0,00%	6	-52,01	-0,0443	-0,0050	-0,47%	25,490
AGIUN.V	S	GÜMÜS ONS	31.08.2021	26,00	0,05	27,24	0,57	0,59	0,00%	7	-36,32	-0,0634	-0,0045	-0,79%	24,641
AGIUO.V	S	GÜMÜS ONS	31.08.2021	24,00	0,05	27,24	0,28	0,29	0,00%	9	-21,38	-0,1077	-0,0035	-1,25%	23,332
AGIVA.V	S	GÜMÜS ONS	31.08.2021	22,00	0,05	27,24	0,13	0,14	0,00%	10	-11,49	-0,2005	-0,0025	-1,92%	21,678

Sembol	Tip	D.Varlık	Vade	Kul.F.	Çarpan	D.V.F.	P.Y. Alis	P.Y. Satis	% Deg.	Kaldirac	Delta%	Duy.	Teta(TL)	Teta(%)	Basabas
DAIGJ.V	A	DAX	30.06.2021	15.000	0,0002	-	1,65	1,67	-4,82%	15	74,56	6,3532	-0,0123	-0,75%	15.791,102
DAIGK.V	A	DAX	30.06.2021	15.500	0,0002	-	0,91	0,93	4,60%	21	55,71	8,5037	-0,0139	-1,53%	15.940,554
DAIGL.V	A	DAX	30.06.2021	16.000	0,0002	-	0,40	0,41	7,89%	29	33,17	14,2825	-0,0121	-3,03%	16.194,223
DAIGM.V	A	DAX	30.06.2021	16.500	0,0002	-	0,15	0,16	0,00%	37	15,84	29,9033	-0,0080	-5,34%	16.575,794
DAIGN.V	A	DAX	30.07.2021	15.000	0,0002	-	2,07	2,09	-4,25%	11	67,14	7,0552	-0,0105	-0,51%	15.990,061
DAIGO.V	A	DAX	30.07.2021	15.500	0,0002	-	1,34	1,36	2,34%	14	54,70	8,6602	-0,0104	-0,78%	16.144,251
DAIHA.V	A	DAX	30.07.2021	16.000	0,0002	-	0,77	0,78	4,05%	18	39,74	11,9196	-0,0093	-1,21%	16.369,497
DAIHB.V	A	DAX	30.07.2021	16.500	0,0002	-	0,40	0,41	2,63%	22	25,32	18,7081	-0,0074	-1,84%	16.694,223
DAIHC.V	A	DAX	31.08.2021	15.500	0,0002	-	1,68	1,70	0,00%	11	54,57	8,6807	-0,0086	-0,51%	16.305,313
DAIHD.V	A	DAX	31.08.2021	16.000	0,0002	-	1,06	1,07	0,00%	14	42,71	11,0926	-0,0077	-0,73%	16.506,874
DAIHE.V	A	DAX	31.08.2021	16.500	0,0002	-	0,63	0,64	0,00%	17	30,47	15,5452	-0,0065	-1,03%	16.803,177
DAIHF.V	A	DAX	31.08.2021	17.000	0,0002	-	0,42	0,43	0,00%	18	21,91	21,6253	-0,0057	-1,35%	17.203,697
DAISF.V	S	DAX	30.06.2021	15.000	0,0002	-	0,30	0,31	-11,76%	26	-25,44	-18,6234	-0,0123	-4,10%	14.853,149
DAISG.V	S	DAX	30.06.2021	14.500	0,0002	-	0,14	0,15	-16,67%	30	-13,49	-35,1136	-0,0091	-6,47%	14.428,943
DAISH.V	S	DAX	30.06.2021	14.000	0,0002	-	0,07	0,08	0,00%	33	-6,93	-68,3856	-0,0060	-8,62%	13.962,103
DAISL.V	S	DAX	30.06.2021	13.500	0,0002	-	0,03	0,05	-16,67%	39	-3,57	-132,7879	-0,0039	-12,85%	13.476,314
DAISJ.V	S	DAX	30.07.2021	15.000	0,0002	-	0,72	0,73	-5,19%	14	-32,86	-14,4177	-0,0105	-1,46%	14.654,189
DAISK.V	S	DAX	30.07.2021	14.500	0,0002	-	0,50	0,51	-5,56%	15	-23,45	-20,2035	-0,0097	-1,95%	14.258,406
DAISL.V	S	DAX	30.07.2021	14.000	0,0002	-	0,35	0,36	-5,26%	15	-16,73	-28,3181	-0,0087	-2,48%	13.829,463
DAISM.V	S	DAX	30.07.2021	13.500	0,0002	-	0,25	0,26	-7,14%	15	-11,93	-39,6943	-0,0075	-2,99%	13.376,834
DAISN.V	S	DAX	31.08.2021	15.000	0,0002	-	1,07	1,08	0,00%	11	-35,57	-13,3181	-0,0089	-0,83%	14.488,389
DAISO.V	S	DAX	31.08.2021	14.500	0,0002	-	0,83	0,84	0,00%	11	-27,72	-17,0874	-0,0087	-1,05%	14.102,081
DAITA.V	S	DAX	31.08.2021	14.000	0,0002	-	0,65	0,66	0,00%	11	-21,64	-21,8936	-0,0083	-1,28%	13.687,349
DAITB.V	S	DAX	31.08.2021	13.500	0,0002	-	0,51	0,52	0,00%	11	-16,85	-28,1118	-0,0077	-1,51%	13.253,669



Sembol	Tip	D.Varlık	Vade	Kul.F.	Çarpan	D.V.F.	P.Y. Alis	P.Y. Satis	% Deg.	Kaldirac	Delta%	Duy.	Teta(TL)	Teta(%)	Basabas
CTIBC.V	A	PAMUK	22.06.2021	14,00	1	-	2,13	2,15	10,77%	7	97,66	0,0102	-0,0018	-0,08%	16,150
CTIBD.V	A	PAMUK	22.06.2021	15,00	1	-	1,29	1,31	8,55%	9	82,75	0,0121	-0,0103	-0,80%	16,310
CTIBE.V	A	PAMUK	22.06.2021	16,00	1	-	0,68	0,70	18,64%	12	59,74	0,0167	-0,0165	-2,43%	16,700
CTIBF.V	A	PAMUK	22.06.2021	17,00	1	-	0,33	0,34	17,86%	15	36,47	0,0274	-0,0169	-5,12%	17,340
CTIBG.V	A	PAMUK	18.11.2021	15,00	1	-	2,28	2,30	0,00%	5	67,72	0,0148	-0,0044	-0,19%	17,300
CTIBH.V	A	PAMUK	18.11.2021	16,00	1	-	2,06	2,08	0,00%	5	58,49	0,0171	-0,0057	-0,27%	18,080
CTIBI.V	A	PAMUK	18.11.2021	17,00	1	-	1,71	1,73	0,00%	5	50,88	0,0197	-0,0060	-0,35%	18,730
CTIBJ.V	A	PAMUK	18.11.2021	18,00	1	-	1,37	1,38	0,00%	5	43,68	0,0229	-0,0060	-0,44%	19,380
CTISR.V	S	PAMUK	22.06.2021	14,00	1	-	0,01	0,05	-20,00%	37	-2,25	-0,4447	-0,0017	-17,17%	13,950
CTISS.V	S	PAMUK	22.06.2021	13,00	1	-	% % !	0,03	-50,00%	0	-0,41	-	-0,0004	0,00%	12,970
CTIST.V	S	PAMUK	22.06.2021	12,00	1	-	% % !	0,03	0,00%	0	-0,00	-	-0,0000	0,00%	11,970
CTISU.V	S	PAMUK	22.06.2021	11,00	1	-	% % !	0,03	0,00%	0	-0,00	-	-0,0000	0,00%	10,970
CTISV.V	S	PAMUK	18.11.2021	15,00	1	-	1,00	1,01	0,00%	5	-32,28	-0,0310	-0,0044	-0,44%	13,990
CTISY.V	S	PAMUK	18.11.2021	14,00	1	-	0,76	0,77	0,00%	5	-24,48	-0,0409	-0,0042	-0,56%	13,230
CTISZ.V	S	PAMUK	18.11.2021	13,00	1	-	0,30	0,31	0,00%	8	-13,90	-0,0719	-0,0025	-0,84%	12,690
CTITP.V	S	PAMUK	18.11.2021	12,00	1	-	0,13	0,14	0,00%	9	-7,35	-0,1361	-0,0016	-1,20%	11,860

Sembol	Tip	D.Varlık	Vade	Kul.F.	Çarpan	D.V.F.	P.Y. Alis	P.Y. Satis	% Deg.	Kaldirac	Delta%	Duy.	Teta(TL)	Teta(%)	Basabas
DJIAE.V	A	DJI	30.06.2021	33.000,00	0,00005	-	0,77	0,79	-8,86%	15	74,27	31,0139	-0,0057	-0,74%	34.819,731
DJIAF.V	A	DJI	30.06.2021	34.000,00	0,00005	-	0,45	0,47	-4,26%	21	57,72	39,9086	-0,0063	-1,40%	35.082,625
DJIAG.V	A	DJI	30.06.2021	35.000,00	0,00005	-	0,23	0,25	-8,00%	27	37,52	61,3862	-0,0059	-2,57%	35.575,864
DJIAH.V	A	DJI	30.06.2021	36.000,00	0,00005	-	0,10	0,11	-9,09%	34	20,71	111,2318	-0,0045	-4,45%	36.253,380
DJIPU.V	S	DJI	30.06.2021	33.000,00	0,00005	-	0,12	0,13	0,00%	27	-25,15	-91,6040	-0,0055	-4,55%	32.700,551
DJIPV.V	S	DJI	30.06.2021	32.000,00	0,00005	-	0,06	0,07	-12,50%	30	-13,94	-165,2500	-0,0041	-6,82%	31.838,758
DJIPY.V	S	DJI	30.06.2021	31.000,00	0,00005	-	0,03	0,04	33,33%	37	-7,49	-307,7220	-0,0028	-9,35%	30.907,862
DJIPZ.V	S	DJI	30.06.2021	30.000,00	0,00005	-	0,01	0,03	0,00%	59	-3,97	-579,7589	-0,0018	-18,25%	29.930,896

Sembol	Tip	D.Varlık	Vade	Kul.F.	Çarpan	D.V.F.	P.Y. Alis	P.Y. Satis	% Deg.	Kaldirac	Delta%	Duy.	Teta(TL)	Teta(%)	Basabas
SPIAE.V	A	SP500	30.06.2021	4.000,00	0,0005	-	0,95	0,97	-7,00%	15	74,90	3,0753	-0,0068	-0,72%	4.223,435
SPIAF.V	A	SP500	30.06.2021	4.100,00	0,0005	-	0,62	0,64	0,00%	20	61,84	3,7246	-0,0075	-1,21%	4.247,421
SPIAG.V	A	SP500	30.06.2021	4.200,00	0,0005	-	0,36	0,38	-12,20%	26	45,12	5,1053	-0,0074	-2,04%	4.287,531
SPIAH.V	A	SP500	30.06.2021	4.300,00	0,0005	-	0,19	0,20	-19,05%	32	28,56	8,0657	-0,0061	-3,23%	4.346,069
SPIPU.V	S	SP500	30.06.2021	4.000,00	0,0005	-	0,15	0,16	6,67%	27	-25,01	-9,2088	-0,0068	-4,50%	3.963,145
SPIPV.V	S	SP500	30.06.2021	3.900,00	0,0005	-	0,09	0,10	0,00%	29	-16,16	-14,2537	-0,0057	-6,30%	3.876,965
SPIPY.V	S	SP500	30.06.2021	3.800,00	0,0005	-	0,05	0,06	-16,67%	31	-10,21	-22,5570	-0,0044	-8,85%	3.786,179
SPIPZ.V	S	SP500	30.06.2021	3.700,00	0,0005	-	0,03	0,04	0,00%	29	-6,40	-35,9877	-0,0033	-11,06%	3.690,786

Sembol	Tip	D.Varlık	Vade	Kul.F.	Çarpan		D.V.F.	P.Y. Alis	P.Y. Satis	% Deg.		Kaldirac	Delta%	Duy.	Teta(TL)	Teta(%)	Basabas
--------	-----	----------	------	--------	--------	--	--------	-----------	------------	--------	--	----------	--------	------	----------	---------	---------

Teknik Bilgi

Delta: Dayanak varlıktaki 1 TL'lik fiyat değişimine karşılık varantın fiyatının kaç TL değişeceğini gösterir.

OZİAA alım varantının deltası 0,4293 olsun. BIST-30 Endeksi'nin 1.000 puan yükselmesi durumunda, çarpan 1/5000 olduğundan, varantın fiyatı 0,0859 TL yani yaklaşık 8 kuruş artacaktır.

Satım varantlarında ise dayanak varlık yükseldiğinde varant değer kaybedeceğinden satım varantlarının deltası -1 ve 0 arasındadır.

Deltası -0,5486 olan OZİPP varantı BIST-30 endeksi 1.000 puan düştüğünde, çarpan 1/5000 olduğundan, yaklaşık 11 kuruş değer kazanacakken, BIST-30 endeksinin 1.000 puan yükselmesi durumunda 11 Kuruş değer kaybedecektir.

Duyarlılık: Varant fiyatının 1 kuruş değişmesi için dayanak varlık fiyatının maksimum ne kadar değişmesi gerektiğini gösterir.

IZİAA alım varantının duyarlılığının 2,3 , fiyatının 0,30 TL olduğunu düşünelim. BIST 30 endeksi maksimum 2,3 puan yükselince, varant fiyatı 0,31 TL olacaktır.

Teta (Zaman Değeri Kaybı): Varantın vadesinin dolmasına bir gün daha yaklaşıldığında, diğer tüm değişkenler sabitken, varant fiyatının ne kadar düşeceğini gösterir. Alım ve satım varantları için negatif değerdedir.

IZİAA varantının tetası -0,01059 olsun. Vadesinin dolmasına bir gün daha yaklaşıncı varant yaklaşık 1 Kuruş değer kaybedecektir. Sabit değerdir, vadeye yaklaşıncı değer kaybı hızlanacaktır.

Uyarı: Varant hesaplamalarında teta değeri 365 gün üzerinden yapılmaktadır. Bu nedenle tatil günlerinde de teta kaybı yaşanır.

Etkin Kaldıraç (Effective Gearing): Dayanak varlıktaki %1'lik bir değişime karşılık varantın fiyatındaki yüzdesel değişimi gösterir.

OZİAA alım varantının etkin ayarlaması 13,75 olsun. BIST-30 Endeksi'nin %1'lik getiri sağlaması neticesinde, varantın fiyatı yaklaşık %13,75 artacaktır. BIST-30 endeksinin %1 değer kaybetmesi sonucunda ise; varantın fiyatı yaklaşık %13,75 azalacaktır.

OZİPP satım varantının etkin ayarlaması 7,49 olsun. BIST-30 Endeksi'nin %1 düşmesi sonucunda varantın fiyatı yaklaşık %7,49 artacaktır. BIST-30 Endeksi'nin %1'lik getiri sağlaması sonucunda varant fiyatı yaklaşık %7,49 değer kaybedecektir.

Vega: Dayanak varlığın örtük oynaklığındaki %1 'lik değişime karşılık varantın fiyatındaki değişimi gösterir. Örtük oynaklıktaki artış hem alım hem de satım varantlarının değerini arttıracaktır.

OZİAA varantının vegası 0,1894, OZİPP varantının vegası 0,2106 olsun. Örtük oynaklıktaki %1'lik artış OZİAA varantının değerini yaklaşık 19 Kuruş, OZİPP varantının değerini ise yaklaşık 21 Kuruş arttıracaktır.

Örtük Oynaklık (Implied Volatility): Varantın cari piyasada gördüğü işlemlere göre hesaplanan oynaklık değeridir.

Tarihsel oynaklıkla karıştırılmaması gerekir. Örnek olarak VİOP-30 Endeks Sözleşmesi'nin ilgili vadede piyasada işlem gören değeriyle, BIST-30 Endeks değerinin o vadedeki vadeli teorik değerinin çoğu zaman birbirinden farklı olması gibi düşünülebilir.

Baş-Baş Noktası (Break-Even Point): Vade sonuna kadar varantın elde tutulduğu durumda yatırımcının kara geçeceği seviyeyi gösterir. Varant fiyatıyla kullanım fiyatının toplanmasıyla elde edilir.





Karda/Zararda: Dayanak varlığın spot fiyatının varantın kullanım fiyatından yüzdesel olarak ne kadar uzakta olduğunu gösterir.

Bu içeriğe ilişkin tüm telif hakları İş Yatırım Menkul Değerler A.Ş.'ye aittir. Bu içerik, açık iznimiz olmaksızın başkaları tarafından herhangi bir amaçla, kısmen veya tamamen çoğaltılamaz, dağıtılamaz, yayımlanamaz veya değiştirilemez.

UYARI Burada yer alan bilgiler İş Yatırım Menkul Değerler A.Ş. tarafından bilgilendirme amacı ile hazırlanmıştır. Yatırım bilgi, yorum ve tavsiyeleri yatırım danışmanlığı kapsamında değildir. Yatırım danışmanlığı hizmeti; aracı kurumlar, portföy yönetim şirketleri, mevduat kabul etmeyen bankalar ile müşteri arasında imzalanacak yatırım danışmanlığı sözleşmesi çerçevesinde sunulmaktadır. Burada yer alan yorum ve tavsiyeler, yorum ve tavsiyede bulunanların kişisel görüşlerine dayanmaktadır. Herhangi bir yatırım aracının alım-satım önerisi ya da getiri vaadi olarak yorumlanmamalıdır. Bu görüşler mali durumunuz ile risk ve getiri tercihlerinize uygun olmayabilir. Bu nedenle, sadece burada yer alan bilgilere dayanarak yatırım kararı verilmesi beklentilerinize uygun sonuçlar doğurmayabilir.

Varant Risk Grupları Ne İfade Eder?

Yatırımcılarımızın varant seçimlerini kolaylaştırmak için varantları 4 ana gruba ayırdık. Bu gruplar:

-  **Yüksek riskli**
-  **Riskli ve gün içi alım-satım için uygun**
-  **Beklentiler dahilinde yatırım yapılabilir**
-  **Düşük kaldıraçlı, yatırım yapılabilir**

Varantları 2 kriter gözeterek 4 gruba ayırdık.

Kriter 1: Vadeye kalan günü 15'den kısa olan varantlar delta değeri ne olursa olsun **kırmızı sembol** "Yüksek riskli" grubunda yer alır.

Kriter 2: Vadesi 15'den uzun olan ve Deltası

* %10'da küçük varantlar **kırmızı sembole** "Yüksek riskli varantlar"

* %10 ile %30 arasında olan varantlar **sarı sembole** "Riskli ve gün içi alım-satım için uygun varantlar"

*%30 ile %60 arasında olan varantlar **yeşil sembole** "Beklentiler dahilinde yatırım yapılabilir varantlar"

* %60 ile %100 arasında olan varantlar **gri sembole** "Düşük Kaldıraçlı, yatırım yapılabilir varantlar"

olarak gruplanır