



Sembol	Tip	D.Varlık	Vade	Kul.F.	Çarpan	D.V.F.	P.Y. Alis	P.Y. Satıs	% Deg.	Kaldırac	Delta%	Duy.	Teta(TL)	Teta(%)	Basabas
IZIJO.V	A	XU030	30.06.2021	2.050	0,01	1.480	0,01	0,03	-40,00%	20	2,59	38,55	-0,0019	-19,07%	2.053
IZIKA.V	A	XU030	30.06.2021	2.000	0,01	1.480	0,02	0,04	-20,00%	25	3,27	30,54	-0,0023	-11,26%	2.004
IZIKB.V	A	XU030	30.06.2021	1.950	0,01	1.480	0,03	0,05	20,00%	21	4,20	23,82	-0,0027	-8,94%	1.955
IZIKC.V	A	XU030	30.06.2021	1.900	0,01	1.480	0,04	0,05	0,00%	21	5,50	18,17	-0,0032	-8,12%	1.905
IZIKD.V	A	XU030	30.06.2021	1.850	0,01	1.480	0,05	0,06	-40,00%	18	7,31	13,68	-0,0039	-7,88%	1.856
IZIKE.V	A	XU030	30.06.2021	1.800	0,01	1.480	0,08	0,09	-40,00%	19	9,92	10,08	-0,0048	-6,06%	1.809
IZIKF.V	A	XU030	30.06.2021	1.750	0,01	1.480	0,11	0,12	-42,86%	17	13,71	7,29	-0,0060	-5,46%	1.762
IZIKG.V	A	XU030	30.06.2021	1.700	0,01	1.480	0,17	0,18	-39,29%	16	19,00	5,26	-0,0074	-4,34%	1.718
IZIKH.V	A	XU030	30.06.2021	1.650	0,01	1.480	0,29	0,30	-35,56%	13	27,53	3,63	-0,0097	-3,34%	1.680
IZIKI.V	A	XU030	30.06.2021	1.600	0,01	1.480	0,40	0,41	-33,87%	13	35,44	2,82	-0,0106	-2,65%	1.641
IZIKJ.V	A	XU030	30.06.2021	1.550	0,01	1.480	0,55	0,57	-33,33%	12	44,93	2,23	-0,0111	-2,02%	1.607
IZIKK.V	A	XU030	30.06.2021	1.500	0,01	1.480	0,77	0,79	-30,00%	10	55,49	1,80	-0,0112	-1,45%	1.579
IZIKL.V	A	XU030	30.07.2021	1.750	0,01	1.480	0,23	0,24	-36,11%	13	20,49	4,88	-0,0053	-2,32%	1.774
IZIKM.V	A	XU030	30.07.2021	1.700	0,01	1.480	0,29	0,30	-35,56%	12	25,53	3,92	-0,0059	-2,03%	1.730
IZIKN.V	A	XU030	30.07.2021	1.650	0,01	1.480	0,39	0,40	-29,82%	12	32,04	3,12	-0,0064	-1,65%	1.690
IZIKO.V	A	XU030	30.07.2021	1.600	0,01	1.480	0,52	0,53	-29,33%	11	39,97	2,50	-0,0069	-1,33%	1.653
IZILA.V	A	XU030	30.07.2021	1.550	0,01	1.480	0,71	0,73	-28,00%	10	49,03	2,04	-0,0072	-1,02%	1.623
IZILB.V	A	XU030	30.07.2021	1.500	0,01	1.480	0,96	0,98	-24,22%	9	58,34	1,71	-0,0073	-0,76%	1.598
IZIYC.V	S	XU030	30.06.2021	1.750	0,01	1.480	2,52	2,55	19,72%	5	-85,37	-1,17	-0,0036	-0,14%	1.495
IZIYD.V	S	XU030	30.06.2021	1.700	0,01	1.480	2,08	2,10	-1,11%	6	-80,21	-1,25	-0,0051	-0,25%	1.490
IZIYE.V	S	XU030	30.06.2021	1.650	0,01	1.480	1,67	1,69	13,77%	7	-73,26	-1,37	-0,0067	-0,40%	1.481
IZIYF.V	S	XU030	30.06.2021	1.600	0,01	1.480	1,31	1,33	20,39%	8	-64,54	-1,55	-0,0082	-0,63%	1.467
IZIYG.V	S	XU030	30.06.2021	1.550	0,01	1.480	1,00	1,02	34,67%	9	-54,58	-1,83	-0,0094	-0,94%	1.448
IZIYH.V	S	XU030	30.06.2021	1.500	0,01	1.480	0,74	0,76	33,33%	9	-44,39	-2,25	-0,0100	-1,35%	1.424
IZIYI.V	S	XU030	30.06.2021	1.450	0,01	1.480	0,54	0,55	36,59%	10	-34,90	-2,87	-0,0099	-1,84%	1.395
IZIYJ.V	S	XU030	30.06.2021	1.400	0,01	1.480	0,39	0,40	33,33%	11	-26,72	-3,74	-0,0094	-2,41%	1.360
IZIYK.V	S	XU030	30.06.2021	1.350	0,01	1.480	0,19	0,20	42,86%	14	-16,79	-5,96	-0,0064	-3,38%	1.330
IZIYL.V	S	XU030	30.06.2021	1.300	0,01	1.480	0,12	0,13	33,33%	16	-11,35	-8,81	-0,0052	-4,31%	1.287
IZIYM.V	S	XU030	30.06.2021	1.250	0,01	1.480	0,08	0,09	33,33%	16	-7,61	-13,14	-0,0041	-5,09%	1.241
IZIYN.V	S	XU030	30.06.2021	1.200	0,01	1.480	0,05	0,06	25,00%	15	-5,10	-19,63	-0,0032	-6,30%	1.194
IZIYO.V	S	XU030	30.07.2021	1.450	0,01	1.480	0,51	0,52	36,84%	10	-32,23	-3,10	-0,0052	-1,01%	1.398
IZIZA.V	S	XU030	30.07.2021	1.400	0,01	1.480	0,38	0,39	44,44%	10	-24,82	-4,03	-0,0049	-1,30%	1.361
IZIZB.V	S	XU030	30.07.2021	1.350	0,01	1.480	0,28	0,29	40,00%	11	-19,02	-5,26	-0,0046	-1,64%	1.321

Sembol	Tip	D.Varlik	Vade	Kul.F.	Çarpan	D.V.F.	P.Y. Alis	P.Y. Satis	% Deg.	Kaldirac	Delta%	Duy.	Teta(TL)	Teta(%)	Basabas
IZIZC.V	S	XU030	30.07.2021	1.300	0,01	1.480	0,22	0,23	37,50%	10	-14,61	-6,85	-0,0042	-1,90%	1.277
IZIZD.V	S	XU030	30.07.2021	1.250	0,01	1.480	0,17	0,18	33,33%	11	-11,27	-8,87	-0,0038	-2,22%	1.232
IZIZE.V	S	XU030	30.07.2021	1.200	0,01	1.480	0,13	0,14	40,00%	10	-8,76	-11,42	-0,0034	-2,60%	1.186



Sembol	Tip	D.Varlık	Vade	Kul.F.	Çarpan	D.V.F.	P.Y. Alis	P.Y. Satis	% Deg.	Kaldirac	Delta%	Duy.	Teta(TL)	Teta(%)	Basabas
ABIKG.V	A	AKBNK	31.05.2021	6,20	1	5,09	% % !	0,03	0,00%	0	0,16	-	-0,0001	0,00%	6,230
ABIKH.V	A	AKBNK	31.05.2021	6,70	1	5,09	% % !	0,03	0,00%	0	0,00	-	-0,0000	0,00%	6,730
ABIKI.V	A	AKBNK	31.05.2021	7,10	1	5,09	% % !	0,03	0,00%	0	0,00	-	-0,0000	0,00%	7,130
ABIKJ.V	A	AKBNK	31.05.2021	7,70	1	5,09	% % !	0,03	0,00%	0	0,00	-	-0,0000	0,00%	7,730
ABIKK.V	A	AKBNK	30.06.2021	4,80	1	5,09	0,56	0,59	-14,71%	6	70,57	0,0142	-0,0059	-1,05%	5,390
ABIKL.V	A	AKBNK	30.06.2021	5,20	1	5,09	0,34	0,36	-11,90%	8	53,01	0,0189	-0,0061	-1,81%	5,560
ABIKM.V	A	AKBNK	30.06.2021	5,70	1	5,09	0,18	0,20	-24,00%	9	33,36	0,0300	-0,0055	-3,04%	5,900
ABIKN.V	A	AKBNK	30.06.2021	6,20	1	5,09	0,10	0,11	-21,43%	10	20,42	0,0490	-0,0044	-4,36%	6,310
ABIKO.V	A	AKBNK	30.07.2021	5,00	1	5,09	0,47	0,50	-15,52%	7	66,17	0,0151	-0,0038	-0,82%	5,500
ABILA.V	A	AKBNK	30.07.2021	5,40	1	5,09	0,26	0,28	-15,15%	9	47,12	0,0212	-0,0035	-1,36%	5,680
ABILB.V	A	AKBNK	30.07.2021	5,90	1	5,09	0,13	0,14	-16,67%	11	27,54	0,0363	-0,0028	-2,16%	6,040
ABILC.V	A	AKBNK	30.07.2021	6,40	1	5,09	0,07	0,08	-20,00%	12	16,47	0,0607	-0,0021	-3,06%	6,480
ABIVG.V	S	AKBNK	31.05.2021	6,10	1	5,09	1,00	1,03	9,68%	5	-99,68	-0,0100	0,0014	0,14%	5,070
ABIVH.V	S	AKBNK	31.05.2021	5,80	1	5,09	0,70	0,73	0,00%	7	-97,16	-0,0103	-0,0001	-0,02%	5,070
ABIVI.V	S	AKBNK	31.05.2021	5,40	1	5,09	0,34	0,36	0,00%	12	-78,35	-0,0128	-0,0077	-2,26%	5,040
ABIVJ.V	S	AKBNK	31.05.2021	5,10	1	5,09	0,15	0,17	16,67%	17	-48,73	-0,0205	-0,0124	-8,29%	4,930
ABIVK.V	S	AKBNK	30.06.2021	5,00	1	5,09	0,27	0,28	13,04%	8	-39,93	-0,0250	-0,0040	-1,47%	4,720
ABIVL.V	S	AKBNK	30.06.2021	4,70	1	5,09	0,15	0,16	23,08%	9	-27,03	-0,0370	-0,0036	-2,40%	4,540
ABIVM.V	S	AKBNK	30.06.2021	4,30	1	5,09	0,07	0,08	16,67%	10	-14,18	-0,0705	-0,0027	-3,81%	4,220
ABIVN.V	S	AKBNK	30.06.2021	3,80	1	5,09	0,02	0,03	-25,00%	15	-5,73	-0,1746	-0,0016	-7,81%	3,770
ABIVO.V	S	AKBNK	30.07.2021	5,20	1	5,09	0,31	0,33	15,38%	8	-47,13	-0,0212	-0,0015	-0,50%	4,870
ABIYA.V	S	AKBNK	30.07.2021	4,80	1	5,09	0,16	0,17	21,43%	9	-28,84	-0,0347	-0,0017	-1,06%	4,630
ABIYB.V	S	AKBNK	30.07.2021	4,50	1	5,09	0,10	0,11	11,11%	10	-19,02	-0,0526	-0,0016	-1,59%	4,390
ABIYC.V	S	AKBNK	30.07.2021	4,00	1	5,09	0,05	0,06	0,00%	10	-9,55	-0,1047	-0,0013	-2,52%	3,940
ARIFF.V	A	ARCLK	31.05.2021	35,70	0,5	31,80	0,02	0,04	-33,33%	39	4,91	0,4073	-0,0085	-42,53%	35,780
ARIFG.V	A	ARCLK	31.05.2021	38,30	0,5	31,80	% % !	0,03	0,00%	0	0,45	-	-0,0009	0,00%	38,360
ARIFH.V	A	ARCLK	31.05.2021	40,80	0,5	31,80	% % !	0,03	0,00%	0	0,04	-	-0,0001	0,00%	40,860
ARIFI.V	A	ARCLK	31.05.2021	44,20	0,5	31,80	% % !	0,03	0,00%	0	0,00	-	-0,0000	0,00%	44,260
ARIFJ.V	A	ARCLK	30.06.2021	33,50	0,2	31,80	0,34	0,37	-20,93%	9	45,87	0,1090	-0,0074	-2,19%	35,350
ARIFK.V	A	ARCLK	30.06.2021	36,80	0,2	31,80	0,16	0,18	-19,05%	11	25,93	0,1928	-0,0058	-3,60%	37,700
ARIFL.V	A	ARCLK	30.06.2021	40,20	0,2	31,80	0,07	0,08	-20,00%	13	13,83	0,3616	-0,0040	-5,67%	40,600
ARIFM.V	A	ARCLK	30.06.2021	43,50	0,2	31,80	0,04	0,05	-16,67%	13	7,91	0,6318	-0,0028	-6,89%	43,750
ARIFN.V	A	ARCLK	30.07.2021	33,80	0,2	31,80	0,47	0,50	-12,73%	7	49,60	0,1008	-0,0056	-1,19%	36,300



Sembol	Tip	D.Varlık	Vade	Kul.F.	Çarpan	D.V.F.	P.Y. Alis	P.Y. Satis	% Deg.	Kaldirac	Delta%	Duy.	Teta(TL)	Teta(%)	Basabas
ARIFO.V	A	ARCLK	30.07.2021	37,20	0,2	31,80	0,25	0,27	-16,13%	8	32,10	0,1558	-0,0046	-1,85%	38,550
ARIGA.V	A	ARCLK	30.07.2021	40,60	0,2	31,80	0,14	0,15	-16,67%	9	20,34	0,2459	-0,0036	-2,60%	41,350
ARIGB.V	A	ARCLK	30.07.2021	44,00	0,2	31,80	0,09	0,10	-25,00%	10	13,55	0,3690	-0,0029	-3,21%	44,500
ARIRB.V	S	ARCLK	31.05.2021	34,90	0,5	31,80	1,56	1,67	-25,87%	9	-91,05	-0,0220	-0,0093	-0,60%	31,560
ARIRC.V	S	ARCLK	31.05.2021	33,20	0,5	31,80	0,84	0,93	-12,16%	14	-72,22	-0,0277	-0,0271	-3,23%	31,340
ARIRD.V	S	ARCLK	31.05.2021	30,60	0,5	31,80	0,18	0,22	42,86%	24	-27,07	-0,0739	-0,0303	-16,82%	30,160
ARIRE.V	S	ARCLK	31.05.2021	28,90	0,5	31,80	0,04	0,06	-25,00%	34	-8,52	-0,2348	-0,0142	-35,43%	28,780
ARIRF.V	S	ARCLK	30.06.2021	35,20	0,2	31,80	0,81	0,85	2,67%	5	-67,14	-0,0745	-0,0039	-0,48%	30,950
ARIRG.V	S	ARCLK	30.06.2021	32,60	0,2	31,80	0,48	0,51	6,52%	7	-49,70	-0,1006	-0,0050	-1,04%	30,050
ARIRH.V	S	ARCLK	30.06.2021	30,10	0,2	31,80	0,27	0,29	12,50%	8	-32,49	-0,1539	-0,0051	-1,89%	28,650
ARIRI.V	S	ARCLK	30.06.2021	26,80	0,2	31,80	0,11	0,12	9,09%	9	-15,84	-0,3156	-0,0040	-3,63%	26,200
ARIRJ.V	S	ARCLK	30.07.2021	35,50	0,2	31,80	0,90	0,94	4,82%	4	-62,52	-0,0800	-0,0023	-0,26%	30,800
ARIRK.V	S	ARCLK	30.07.2021	33,00	0,2	31,80	0,60	0,63	3,64%	5	-48,72	-0,1026	-0,0030	-0,51%	29,850
ARIRL.V	S	ARCLK	30.07.2021	30,40	0,2	31,80	0,39	0,41	2,78%	6	-34,54	-0,1447	-0,0034	-0,86%	28,350
ARIRM.V	S	ARCLK	30.07.2021	27,10	0,2	31,80	0,22	0,23	4,76%	6	-20,77	-0,2407	-0,0032	-1,45%	25,950
ASIJN.V	A	ASELS	31.05.2021	18,10	0,5	14,77	% % !	0,03	0,00%	0	0,01	-	-0,0000	0,00%	18,160
ASIJO.V	A	ASELS	31.05.2021	19,40	0,5	14,77	% % !	0,08	-50,00%	0	0,00	-	-0,0000	0,00%	19,560
ASIKA.V	A	ASELS	31.05.2021	20,70	0,5	14,77	% % !	0,03	0,00%	0	0,00	-	-0,0000	0,00%	20,760
ASIKB.V	A	ASELS	31.05.2021	22,40	0,5	14,77	% % !	0,03	0,00%	0	0,00	-	-0,0000	0,00%	22,460
ASIKC.V	A	ASELS	30.06.2021	15,50	0,5	14,77	0,33	0,34	-32,00%	10	44,99	0,0445	-0,0075	-2,28%	16,180
ASIKD.V	A	ASELS	30.06.2021	17,00	0,5	14,77	0,13	0,14	-43,48%	13	22,50	0,0889	-0,0053	-4,09%	17,280
ASIKE.V	A	ASELS	30.06.2021	18,60	0,5	14,77	0,05	0,06	-33,33%	15	10,30	0,1943	-0,0032	-6,48%	18,720
ASIKF.V	A	ASELS	30.06.2021	20,10	0,5	14,77	0,02	0,03	-33,33%	20	5,41	0,3699	-0,0021	-10,44%	20,160
ASIKG.V	A	ASELS	30.07.2021	14,80	0,5	14,77	0,65	0,67	-28,26%	7	60,91	0,0328	-0,0060	-0,93%	16,140
ASIKH.V	A	ASELS	30.07.2021	16,30	0,5	14,77	0,33	0,34	-32,00%	9	39,49	0,0506	-0,0052	-1,58%	16,980
ASIKI.V	A	ASELS	30.07.2021	17,80	0,5	14,77	0,17	0,18	-35,71%	10	23,58	0,0848	-0,0040	-2,38%	18,160
ASIKJ.V	A	ASELS	30.07.2021	19,30	0,5	14,77	0,10	0,11	-25,00%	11	14,67	0,1363	-0,0031	-3,11%	19,520
ASIUN.V	S	ASELS	31.05.2021	17,70	0,5	14,77	1,45	1,48	0,00%	5	-99,96	-0,0200	0,0023	0,16%	14,740
ASIUO.V	S	ASELS	31.05.2021	16,80	0,5	14,77	1,00	1,03	0,00%	7	-99,11	-0,0202	0,0015	0,15%	14,740
ASIVA.V	S	ASELS	31.05.2021	15,50	0,5	14,77	0,40	0,43	85,00%	15	-78,62	-0,0254	-0,0086	-2,16%	14,640
ASIVB.V	S	ASELS	31.05.2021	14,70	0,5	14,77	0,15	0,17	183,33%	22	-44,64	-0,0448	-0,0145	-9,66%	14,360
ASIVC.V	S	ASELS	30.06.2021	16,30	0,5	14,77	0,85	0,88	18,46%	6	-70,39	-0,0284	-0,0032	-0,38%	14,540
ASIVD.V	S	ASELS	30.06.2021	15,10	0,5	14,77	0,47	0,49	32,35%	8	-50,07	-0,0399	-0,0047	-1,00%	14,120

Sembol	Tip	D.Varlik	Vade	Kul.F.	Çarpan	D.V.F.	P.Y. Alis	P.Y. Satis	% Deg.	Kaldirac	Delta%	Duy.	Teta(TL)	Teta(%)	Basabas
ASIVE.V	S	ASELS	30.06.2021	13,90	0,5	14,77	0,23	0,24	46,67%	9	-29,56	-0,0677	-0,0048	-2,10%	13,420
ASIVF.V	S	ASELS	30.06.2021	12,40	0,5	14,77	0,09	0,10	16,67%	11	-12,84	-0,1558	-0,0035	-3,90%	12,200
ASIVG.V	S	ASELS	30.07.2021	15,60	0,5	14,77	0,66	0,68	27,45%	6	-54,17	-0,0369	-0,0025	-0,38%	14,240
ASIVH.V	S	ASELS	30.07.2021	14,50	0,5	14,77	0,40	0,42	30,00%	7	-38,13	-0,0524	-0,0030	-0,75%	13,660
ASIVI.V	S	ASELS	30.07.2021	13,30	0,5	14,77	0,24	0,25	35,29%	7	-23,96	-0,0835	-0,0030	-1,25%	12,800
ASIVJ.V	S	ASELS	30.07.2021	11,90	0,5	14,77	0,13	0,14	30,00%	8	-13,50	-0,1482	-0,0026	-1,98%	11,620
BIIAM.V	A	BIMAS	31.05.2021	73,10	0,1	61,00	% % !	0,03	-50,00%	0	0,04	-	-0,0000	0,00%	73,400
BIIAN.V	A	BIMAS	31.05.2021	78,40	0,1	61,00	% % !	0,03	0,00%	0	0,00	-	-0,0000	0,00%	78,700
BIIAO.V	A	BIMAS	31.05.2021	83,60	0,1	61,00	% % !	0,03	0,00%	0	0,00	-	-0,0000	0,00%	83,900
BIIBA.V	A	BIMAS	31.05.2021	90,50	0,1	61,00	% % !	0,03	0,00%	0	0,00	-	-0,0000	0,00%	90,800
BIIBB.V	A	BIMAS	30.06.2021	66,40	0,1	61,00	0,20	0,22	-22,22%	11	35,81	0,2793	-0,0058	-2,90%	68,600
BIIBC.V	A	BIMAS	30.06.2021	73,00	0,1	61,00	0,07	0,08	-30,00%	16	15,74	0,6352	-0,0035	-4,99%	73,800
BIIBD.V	A	BIMAS	30.06.2021	79,60	0,1	61,00	0,02	0,03	-20,00%	21	6,84	1,4630	-0,0019	-9,71%	79,900
BIIBE.V	A	BIMAS	30.06.2021	86,30	0,1	61,00	0,01	0,03	0,00%	20	3,33	3,0024	-0,0011	-11,49%	86,600
BIIBF.V	A	BIMAS	30.07.2021	62,50	0,1	61,00	0,40	0,43	-21,15%	9	56,07	0,1783	-0,0044	-1,11%	66,800
BIIBG.V	A	BIMAS	30.07.2021	68,80	0,1	61,00	0,16	0,18	-25,00%	12	30,73	0,3255	-0,0033	-2,07%	70,600
BIIBH.V	A	BIMAS	30.07.2021	75,00	0,1	61,00	0,07	0,08	-27,27%	14	15,64	0,6392	-0,0022	-3,16%	75,800
BIIBI.V	A	BIMAS	30.07.2021	81,30	0,1	61,00	0,04	0,05	-33,33%	18	8,72	1,1465	-0,0015	-3,83%	81,800
BIIRU.V	S	BIMAS	31.05.2021	71,40	0,1	61,00	1,02	1,06	0,00%	6	-99,83	-0,1002	0,0018	0,17%	60,800
BIIRV.V	S	BIMAS	31.05.2021	67,90	0,1	61,00	0,68	0,72	0,00%	9	-97,26	-0,1028	0,0002	0,03%	60,700
BIIRY.V	S	BIMAS	31.05.2021	62,70	0,1	61,00	0,23	0,26	70,59%	17	-65,91	-0,1517	-0,0103	-4,46%	60,100
BIIRZ.V	S	BIMAS	31.05.2021	59,20	0,1	61,00	0,07	0,09	75,00%	26	-29,83	-0,3352	-0,0111	-15,81%	58,300
BIISP.V	S	BIMAS	30.06.2021	69,70	0,1	61,00	0,90	0,94	2,63%	5	-77,56	-0,1289	-0,0020	-0,22%	60,300
BIISR.V	S	BIMAS	30.06.2021	64,70	0,1	61,00	0,54	0,57	4,26%	7	-59,50	-0,1681	-0,0037	-0,68%	59,000
BIISS.V	S	BIMAS	30.06.2021	59,70	0,1	61,00	0,29	0,31	20,83%	8	-38,87	-0,2573	-0,0045	-1,55%	56,600
BIIST.V	S	BIMAS	30.06.2021	53,10	0,1	61,00	0,12	0,13	20,00%	9	-18,33	-0,5454	-0,0038	-3,16%	51,800
BIISU.V	S	BIMAS	30.07.2021	65,60	0,1	61,00	0,55	0,58	0,00%	7	-61,12	-0,1636	-0,0013	-0,23%	59,800
BIISV.V	S	BIMAS	30.07.2021	60,90	0,1	61,00	0,31	0,33	28,00%	8	-41,33	-0,2419	-0,0020	-0,64%	57,600
BIISY.V	S	BIMAS	30.07.2021	56,30	0,1	61,00	0,18	0,20	20,00%	9	-25,72	-0,3887	-0,0021	-1,19%	54,300
BIISZ.V	S	BIMAS	30.07.2021	50,00	0,1	61,00	0,09	0,10	28,57%	9	-12,99	-0,7700	-0,0018	-2,03%	49,000
EGIJN.V	A	EKGYO	31.05.2021	2,30	2	1,84	% % !	0,04	-50,00%	0	0,22	-	-0,0001	0,00%	2,320
EGIJO.V	A	EKGYO	31.05.2021	2,50	2	1,84	% % !	0,03	0,00%	0	0,01	-	-0,0000	0,00%	2,515
EGIKA.V	A	EKGYO	31.05.2021	2,70	2	1,84	% % !	0,03	0,00%	0	0,00	-	-0,0000	0,00%	2,715



Sembol	Tip	D.Varlık	Vade	Kul.F.	Çarpan	D.V.F.	P.Y. Alis	P.Y. Satis	% Deg.	Kaldirac	Delta%	Duy.	Teta(TL)	Teta(%)	Basabas
EGIKB.V	A	EKGYO	31.05.2021	2,90	2	1,84	% % !	0,04	0,00%	0	0,00	-	-0,0000	0,00%	2,920
EGIKC.V	A	EKGYO	30.06.2021	1,90	2	1,84	0,29	0,34	-30,43%	7	51,70	0,0097	-0,0051	-1,76%	2,070
EGIKD.V	A	EKGYO	30.06.2021	2,10	2	1,84	0,15	0,18	-37,93%	9	32,84	0,0152	-0,0044	-2,93%	2,190
EGIKE.V	A	EKGYO	30.06.2021	2,30	2	1,84	0,08	0,10	-50,00%	10	19,83	0,0252	-0,0034	-4,23%	2,350
EGIKF.V	A	EKGYO	30.06.2021	2,50	2	1,84	0,04	0,06	-40,00%	11	12,23	0,0409	-0,0025	-6,33%	2,530
EGIKG.V	A	EKGYO	30.07.2021	1,80	2	1,84	0,41	0,47	-26,56%	6	65,08	0,0077	-0,0032	-0,78%	2,035
EGIKH.V	A	EKGYO	30.07.2021	2,00	2	1,84	0,21	0,25	-36,84%	8	44,10	0,0113	-0,0029	-1,38%	2,125
EGIKI.V	A	EKGYO	30.07.2021	2,20	2	1,84	0,11	0,14	-39,13%	9	27,29	0,0183	-0,0024	-2,15%	2,270
EGIKJ.V	A	EKGYO	30.07.2021	2,40	2	1,84	0,07	0,09	-35,71%	11	17,31	0,0289	-0,0019	-2,66%	2,445
EGIUN.V	S	EKGYO	31.05.2021	2,30	2	1,84	0,91	0,94	0,00%	4	-99,80	-0,0050	0,0011	0,12%	1,830
EGIUO.V	S	EKGYO	31.05.2021	2,20	2	1,84	0,71	0,74	41,30%	5	-98,90	-0,0051	0,0006	0,08%	1,830
EGIVA.V	S	EKGYO	31.05.2021	2,00	2	1,84	0,33	0,36	0,00%	9	-84,13	-0,0059	-0,0049	-1,48%	1,820
EGIVB.V	S	EKGYO	31.05.2021	1,90	2	1,84	0,18	0,20	0,00%	13	-63,06	-0,0079	-0,0091	-5,07%	1,800
EGIVC.V	S	EKGYO	30.06.2021	2,00	2	1,84	0,46	0,48	0,00%	5	-59,88	-0,0084	-0,0032	-0,70%	1,760
EGIVD.V	S	EKGYO	30.06.2021	1,90	2	1,84	0,34	0,36	0,00%	5	-49,94	-0,0100	-0,0036	-1,04%	1,720
EGIVE.V	S	EKGYO	30.06.2021	1,70	2	1,84	0,17	0,18	41,67%	6	-29,99	-0,0167	-0,0035	-2,05%	1,610
EGIVF.V	S	EKGYO	30.06.2021	1,50	2	1,84	0,07	0,08	0,00%	8	-15,29	-0,0327	-0,0027	-3,83%	1,460
EGIVG.V	S	EKGYO	30.07.2021	1,90	2	1,84	0,30	0,32	36,36%	6	-48,49	-0,0103	-0,0015	-0,51%	1,740
EGIVH.V	S	EKGYO	30.07.2021	1,80	2	1,84	0,21	0,23	-7,14%	7	-37,76	-0,0132	-0,0016	-0,78%	1,685
EGIVI.V	S	EKGYO	30.07.2021	1,60	2	1,84	0,11	0,12	0,00%	7	-20,76	-0,0241	-0,0016	-1,42%	1,540
EGIVJ.V	S	EKGYO	30.07.2021	1,50	2	1,84	0,08	0,09	25,00%	7	-15,10	-0,0331	-0,0014	-1,78%	1,455
EDIIM.V	A	EREGL	31.05.2021	15,70	1	18,55	2,90	2,93	-16,01%	6	99,76	0,0100	-0,0083	-0,29%	18,630
EDIIN.V	A	EREGL	31.05.2021	16,80	1	18,55	1,83	1,86	-10,33%	10	95,18	0,0105	-0,0170	-0,93%	18,660
EDIIO.V	A	EREGL	31.05.2021	17,90	1	18,55	0,91	0,94	-37,50%	15	73,26	0,0136	-0,0409	-4,50%	18,840
EDIJA.V	A	EREGL	31.05.2021	19,40	1	18,55	0,23	0,24	-52,94%	23	29,05	0,0344	-0,0412	-17,90%	19,640
EDIJB.V	A	EREGL	30.06.2021	15,40	1	18,55	3,62	3,65	-15,22%	5	89,96	0,0111	-0,0149	-0,41%	19,050
EDIJC.V	A	EREGL	30.06.2021	16,90	1	18,55	2,44	2,47	0,00%	6	77,11	0,0130	-0,0200	-0,82%	19,370
EDIJD.V	A	EREGL	30.06.2021	18,50	1	18,55	1,53	1,55	-20,10%	7	58,47	0,0171	-0,0233	-1,52%	20,050
EDIJE.V	A	EREGL	30.06.2021	20,00	1	18,55	0,99	1,01	-23,08%	8	42,33	0,0236	-0,0232	-2,35%	21,010
EDIJF.V	A	EREGL	30.07.2021	19,50	1	18,55	1,40	1,42	-20,67%	7	51,38	0,0195	-0,0160	-1,14%	20,920
EDIJG.V	A	EREGL	30.07.2021	21,40	1	18,55	0,71	0,72	-22,68%	9	32,92	0,0304	-0,0130	-1,83%	22,120
EDIJH.V	A	EREGL	30.07.2021	23,40	1	18,55	0,37	0,38	-28,30%	10	19,56	0,0511	-0,0097	-2,62%	23,780
EDIJI.V	A	EREGL	30.07.2021	25,30	1	18,55	0,23	0,24	-27,27%	10	12,53	0,0798	-0,0074	-3,23%	25,540





Sembol	Tip	D.Varlık	Vade	Kul.F.	Çarpan	D.V.F.	P.Y. Alis	P.Y. Satis	% Deg.	Kaldirac	Delta%	Duy.	Teta(TL)	Teta(%)	Basabas
EDIUI.V	S	EREGL	31.05.2021	15,30	1	18,55	% % !	0,03	0,00%	0	-0,06	-	-0,0001	0,00%	15,270
EDIUJ.V	S	EREGL	31.05.2021	14,50	1	18,55	% % !	0,03	0,00%	0	-0,00	-	-0,0000	0,00%	14,470
EDIUK.V	S	EREGL	31.05.2021	13,40	1	18,55	% % !	0,03	0,00%	0	-0,00	-	-0,0000	0,00%	13,370
EDIUL.V	S	EREGL	31.05.2021	12,70	1	18,55	% % !	0,03	0,00%	0	-0,00	-	-0,0000	0,00%	12,670
EDIUM.V	S	EREGL	30.06.2021	16,20	1	18,55	0,31	0,32	29,17%	10	-17,27	-0,0579	-0,0102	-3,29%	15,880
EDIUN.V	S	EREGL	30.06.2021	15,00	1	18,55	0,13	0,14	30,00%	12	-8,53	-0,1172	-0,0065	-4,97%	14,860
EDIUO.V	S	EREGL	30.06.2021	13,90	1	18,55	0,06	0,08	-16,67%	13	-4,24	-0,2358	-0,0040	-6,62%	13,820
EDIVA.V	S	EREGL	30.06.2021	12,30	1	18,55	0,02	0,04	33,33%	15	-1,57	-0,6363	-0,0020	-9,77%	12,260
EDIVB.V	S	EREGL	30.07.2021	20,50	1	18,55	2,42	2,46	15,84%	5	-61,74	-0,0162	-0,0064	-0,26%	18,040
EDIVC.V	S	EREGL	30.07.2021	19,00	1	18,55	1,58	1,61	14,18%	5	-46,47	-0,0215	-0,0086	-0,54%	17,390
EDIVD.V	S	EREGL	30.07.2021	17,50	1	18,55	1,02	1,04	22,62%	6	-32,35	-0,0309	-0,0095	-0,93%	16,460
EDIVE.V	S	EREGL	30.07.2021	15,60	1	18,55	0,59	0,60	20,41%	6	-19,28	-0,0519	-0,0089	-1,50%	15,000
GRINJ.V	A	GARAN	31.05.2021	9,20	1	7,80	0,01	0,03	-50,00%	0	1,04	0,9597	-0,0010	-10,32%	9,230
GRINK.V	A	GARAN	31.05.2021	9,80	1	7,80	% % !	0,03	0,00%	0	0,07	-	-0,0001	0,00%	9,830
GRINL.V	A	GARAN	31.05.2021	10,50	1	7,80	% % !	0,03	0,00%	0	0,00	-	-0,0000	0,00%	10,530
GRINM.V	A	GARAN	31.05.2021	11,40	1	7,80	% % !	0,03	0,00%	0	0,00	-	-0,0000	0,00%	11,430
GRINN.V	A	GARAN	30.06.2021	6,80	1	7,80	1,26	1,30	1,25%	5	83,71	0,0119	-0,0076	-0,60%	8,100
GRINO.V	A	GARAN	30.06.2021	7,40	1	7,80	0,84	0,87	-21,10%	6	69,14	0,0145	-0,0092	-1,10%	8,270
GRIOA.V	A	GARAN	30.06.2021	8,10	1	7,80	0,51	0,54	-20,00%	8	49,73	0,0201	-0,0098	-1,93%	8,640
GRIOB.V	A	GARAN	30.06.2021	8,80	1	7,80	0,31	0,33	-30,43%	9	33,85	0,0295	-0,0091	-2,93%	9,130
GRIOC.V	A	GARAN	30.07.2021	7,30	1	7,80	1,01	1,04	-17,46%	6	74,16	0,0135	-0,0061	-0,61%	8,340
GRIOD.V	A	GARAN	30.07.2021	8,00	1	7,80	0,59	0,62	-22,78%	8	55,90	0,0179	-0,0062	-1,05%	8,620
GRIOE.V	A	GARAN	30.07.2021	8,70	1	7,80	0,34	0,36	-28,57%	9	37,95	0,0264	-0,0056	-1,64%	9,060
GRIOF.V	A	GARAN	30.07.2021	9,50	1	7,80	0,20	0,21	-28,57%	9	23,99	0,0417	-0,0046	-2,29%	9,710
GRIQK.V	S	GARAN	31.05.2021	9,00	1	7,80	1,19	1,22	0,00%	6	-97,76	-0,0102	0,0002	0,02%	7,780
GRIQL.V	S	GARAN	31.05.2021	8,50	1	7,80	0,71	0,74	0,00%	10	-87,54	-0,0114	-0,0073	-1,02%	7,760
GRIQM.V	S	GARAN	31.05.2021	7,90	1	7,80	0,28	0,30	64,71%	15	-54,44	-0,0184	-0,0190	-6,78%	7,600
GRIQN.V	S	GARAN	31.05.2021	7,40	1	7,80	0,08	0,09	60,00%	23	-23,56	-0,0425	-0,0158	-19,78%	7,310
GRIQO.V	S	GARAN	30.06.2021	7,10	1	7,80	0,21	0,22	37,50%	9	-24,49	-0,0408	-0,0053	-2,53%	6,880
GRIQP.V	S	GARAN	30.06.2021	6,60	1	7,80	0,10	0,11	25,00%	11	-13,68	-0,0731	-0,0038	-3,85%	6,490
GRIQR.V	S	GARAN	30.06.2021	6,10	1	7,80	0,04	0,05	25,00%	14	-7,06	-0,1416	-0,0025	-6,34%	6,050
GRIQS.V	S	GARAN	30.06.2021	5,40	1	7,80	0,01	0,03	0,00%	21	-2,70	-0,3700	-0,0013	-13,15%	5,370
GRIQT.V	S	GARAN	30.07.2021	7,60	1	7,80	0,37	0,39	31,03%	7	-36,32	-0,0275	-0,0030	-0,80%	7,210



Sembol	Tip	D.Varlık	Vade	Kul.F.	Çarpan	D.V.F.	P.Y. Alis	P.Y. Satis	% Deg.	Kaldirac	Delta%	Duy.	Teta(TL)	Teta(%)	Basabas
GRIQU.V	S	GARAN	30.07.2021	7,10	1	7,80	0,23	0,24	50,00%	8	-24,13	-0,0414	-0,0028	-1,23%	6,860
GRIQV.V	S	GARAN	30.07.2021	6,50	1	7,80	0,13	0,14	30,00%	9	-14,30	-0,0699	-0,0024	-1,87%	6,360
GRIQY.V	S	GARAN	30.07.2021	5,80	1	7,80	0,07	0,08	40,00%	9	-7,84	-0,1275	-0,0019	-2,72%	5,720
HBIKD.V	A	HALKB	31.05.2021	5,60	1	4,40	% % !	0,08	0,00%	0	0,10	-	-0,0001	0,00%	5,680
HBIKE.V	A	HALKB	31.05.2021	6,00	1	4,40	% % !	0,03	0,00%	0	0,00	-	-0,0000	0,00%	6,030
HBIKF.V	A	HALKB	31.05.2021	6,40	1	4,40	% % !	0,05	0,00%	0	0,00	-	-0,0000	0,00%	6,450
HBIKG.V	A	HALKB	31.05.2021	7,00	1	4,40	% % !	0,03	0,00%	0	0,00	-	-0,0000	0,00%	7,030
HBIKH.V	A	HALKB	30.06.2021	4,40	1	4,40	0,40	0,43	0,00%	6	57,86	0,0173	-0,0062	-1,54%	4,830
HBIKI.V	A	HALKB	30.06.2021	4,80	1	4,40	0,24	0,26	4,00%	8	41,06	0,0244	-0,0058	-2,40%	5,060
HBIKJ.V	A	HALKB	30.06.2021	5,30	1	4,40	0,12	0,13	-7,69%	9	24,80	0,0403	-0,0046	-3,85%	5,430
HBIKK.V	A	HALKB	30.06.2021	5,70	1	4,40	0,07	0,08	-22,22%	10	16,56	0,0604	-0,0037	-5,29%	5,780
HBIKL.V	A	HALKB	30.07.2021	4,30	1	4,40	0,44	0,47	2,08%	7	66,58	0,0150	-0,0035	-0,79%	4,770
HBIKM.V	A	HALKB	30.07.2021	4,70	1	4,40	0,24	0,26	-10,71%	9	46,23	0,0216	-0,0032	-1,34%	4,960
HBIKN.V	A	HALKB	30.07.2021	5,10	1	4,40	0,13	0,15	-6,67%	10	29,42	0,0340	-0,0027	-2,05%	5,250
HBIKO.V	A	HALKB	30.07.2021	5,50	1	4,40	0,08	0,10	0,00%	10	19,00	0,0526	-0,0021	-2,68%	5,600
HBIVD.V	S	HALKB	31.05.2021	5,50	1	4,40	1,09	1,12	0,00%	4	-99,80	-0,0100	0,0013	0,12%	4,380
HBIVE.V	S	HALKB	31.05.2021	5,20	1	4,40	0,79	0,82	0,00%	5	-98,24	-0,0102	0,0003	0,04%	4,380
HBIVF.V	S	HALKB	31.05.2021	4,80	1	4,40	0,42	0,45	0,00%	9	-84,55	-0,0118	-0,0059	-1,40%	4,350
HBIVG.V	S	HALKB	31.05.2021	4,60	1	4,40	0,26	0,28	0,00%	12	-68,16	-0,0147	-0,0104	-4,00%	4,320
HBIVH.V	S	HALKB	30.06.2021	4,60	1	4,40	0,44	0,46	0,00%	5	-52,38	-0,0191	-0,0042	-0,95%	4,140
HBIVI.V	S	HALKB	30.06.2021	4,30	1	4,40	0,28	0,29	-10,34%	6	-39,43	-0,0254	-0,0043	-1,54%	4,010
HBIVJ.V	S	HALKB	30.06.2021	4,00	1	4,40	0,18	0,19	-5,56%	7	-27,41	-0,0365	-0,0040	-2,22%	3,810
HBIVK.V	S	HALKB	30.06.2021	3,50	1	4,40	0,07	0,08	-12,50%	8	-13,06	-0,0766	-0,0029	-4,14%	3,420
HBIVL.V	S	HALKB	30.07.2021	4,50	1	4,40	0,29	0,31	0,00%	7	-47,12	-0,0212	-0,0015	-0,52%	4,190
HBIVM.V	S	HALKB	30.07.2021	4,20	1	4,40	0,17	0,18	-5,88%	8	-31,97	-0,0313	-0,0016	-0,95%	4,020
HBIVN.V	S	HALKB	30.07.2021	3,80	1	4,40	0,09	0,10	-11,11%	9	-17,50	-0,0571	-0,0015	-1,62%	3,700
HBIVO.V	S	HALKB	30.07.2021	3,40	1	4,40	0,05	0,06	0,00%	8	-9,53	-0,1050	-0,0012	-2,34%	3,340
IBIKM.V	A	ISCTR	31.05.2021	6,00	1	5,03	% % !	0,03	0,00%	0	0,10	-	-0,0001	0,00%	6,030
IBIKN.V	A	ISCTR	31.05.2021	6,40	1	5,03	% % !	0,03	0,00%	0	0,00	-	-0,0000	0,00%	6,430
IBIKO.V	A	ISCTR	31.05.2021	6,80	1	5,03	% % !	0,03	0,00%	0	0,00	-	-0,0000	0,00%	6,830
IBILA.V	A	ISCTR	31.05.2021	7,40	1	5,03	% % !	0,03	0,00%	0	0,00	-	-0,0000	0,00%	7,430
IBILB.V	A	ISCTR	30.06.2021	4,90	1	5,03	0,44	0,46	-8,00%	7	64,19	0,0156	-0,0058	-1,31%	5,360
IBILC.V	A	ISCTR	30.06.2021	5,30	1	5,03	0,25	0,27	-16,67%	9	45,16	0,0221	-0,0056	-2,24%	5,570





Sembol	Tip	D.Varlik	Vade	Kul.F.	Çarpan	D.V.F.	P.Y. Alis	P.Y. Satis	% Deg.	Kaldirac	Delta%	Duy.	Teta(TL)	Teta(%)	Basabas
IBILD.V	A	ISCTR	30.06.2021	5,80	1	5,03	0,12	0,13	-12,50%	11	26,08	0,0383	-0,0045	-3,74%	5,930
IBILE.V	A	ISCTR	30.06.2021	6,30	1	5,03	0,06	0,07	-12,50%	13	14,93	0,0670	-0,0033	-5,52%	6,370
IBILF.V	A	ISCTR	30.07.2021	4,90	1	5,03	0,49	0,51	-13,56%	7	67,86	0,0147	-0,0038	-0,78%	5,410
IBILG.V	A	ISCTR	30.07.2021	5,40	1	5,03	0,23	0,25	-10,00%	10	44,08	0,0227	-0,0034	-1,48%	5,650
IBILH.V	A	ISCTR	30.07.2021	5,90	1	5,03	0,11	0,12	-20,00%	12	25,25	0,0396	-0,0026	-2,40%	6,020
IBILI.V	A	ISCTR	30.07.2021	6,40	1	5,03	0,06	0,07	-22,22%	13	14,97	0,0668	-0,0020	-3,30%	6,470
IBIVL.V	S	ISCTR	31.05.2021	5,80	1	5,03	0,76	0,79	0,00%	7	-99,39	-0,0101	0,0012	0,16%	5,010
IBIVM.V	S	ISCTR	31.05.2021	5,50	1	5,03	0,46	0,49	0,00%	10	-93,26	-0,0107	-0,0016	-0,34%	5,010
IBIVN.V	S	ISCTR	31.05.2021	5,10	1	5,03	0,15	0,17	-9,09%	19	-56,59	-0,0177	-0,0099	-6,61%	4,930
IBIVO.V	S	ISCTR	31.05.2021	4,80	1	5,03	0,04	0,05	0,00%	28	-22,48	-0,0445	-0,0083	-20,74%	4,750
IBIYA.V	S	ISCTR	30.06.2021	5,10	1	5,03	0,32	0,34	0,00%	7	-47,45	-0,0211	-0,0037	-1,14%	4,760
IBIYB.V	S	ISCTR	30.06.2021	4,70	1	5,03	0,16	0,17	14,29%	9	-28,76	-0,0348	-0,0035	-2,17%	4,530
IBIYC.V	S	ISCTR	30.06.2021	4,40	1	5,03	0,09	0,10	12,50%	10	-17,90	-0,0559	-0,0029	-3,21%	4,300
IBIYD.V	S	ISCTR	30.06.2021	3,90	1	5,03	0,03	0,04	0,00%	12	-7,36	-0,1358	-0,0018	-5,95%	3,860
IBIYE.V	S	ISCTR	30.07.2021	5,20	1	5,03	0,34	0,36	-3,45%	7	-50,20	-0,0199	-0,0015	-0,43%	4,840
IBIYF.V	S	ISCTR	30.07.2021	4,80	1	5,03	0,18	0,19	12,50%	9	-31,28	-0,0320	-0,0017	-0,95%	4,610
IBIYG.V	S	ISCTR	30.07.2021	4,40	1	5,03	0,10	0,11	11,11%	9	-18,10	-0,0553	-0,0016	-1,58%	4,290
IBIYH.V	S	ISCTR	30.07.2021	4,00	1	5,03	0,06	0,07	0,00%	9	-10,47	-0,0955	-0,0013	-2,21%	3,930
KHIJI.V	A	KCHOL	31.05.2021	25,00	0,5	18,43	% % !	0,03	0,00%	0	0,00	-	-0,0000	0,00%	25,060
KHIJJ.V	A	KCHOL	31.05.2021	26,80	0,5	18,43	% % !	0,03	0,00%	0	0,00	-	-0,0000	0,00%	26,860
KHIJK.V	A	KCHOL	31.05.2021	28,60	0,5	18,43	% % !	0,03	0,00%	0	0,00	-	-0,0000	0,00%	28,660
KHIJL.V	A	KCHOL	31.05.2021	30,90	0,5	18,43	% % !	0,03	0,00%	0	0,00	-	-0,0000	0,00%	30,960
KHIJM.V	A	KCHOL	30.06.2021	18,80	0,5	18,43	0,65	0,66	-19,28%	8	53,51	0,0374	-0,0115	-1,77%	20,120
KHIJN.V	A	KCHOL	30.06.2021	20,70	0,5	18,43	0,32	0,33	-21,43%	9	32,60	0,0613	-0,0097	-3,04%	21,360
KHIJO.V	A	KCHOL	30.06.2021	22,50	0,5	18,43	0,16	0,17	-26,09%	11	19,08	0,1048	-0,0073	-4,58%	22,840
KHIKA.V	A	KCHOL	30.06.2021	24,40	0,5	18,43	0,09	0,10	-23,08%	11	11,12	0,1799	-0,0053	-5,85%	24,600
KHIKB.V	A	KCHOL	30.07.2021	18,70	0,5	18,43	0,84	0,85	-13,73%	6	58,20	0,0344	-0,0080	-0,96%	20,400
KHIKC.V	A	KCHOL	30.07.2021	20,50	0,5	18,43	0,46	0,47	-20,34%	8	39,84	0,0502	-0,0071	-1,54%	21,440
KHIKD.V	A	KCHOL	30.07.2021	22,40	0,5	18,43	0,25	0,26	-23,53%	9	25,08	0,0798	-0,0057	-2,27%	22,920
KHIKE.V	A	KCHOL	30.07.2021	24,30	0,5	18,43	0,15	0,16	-23,81%	10	16,25	0,1231	-0,0045	-2,99%	24,620
KHIUI.V	S	KCHOL	31.05.2021	24,40	0,5	18,43	2,96	2,98	0,00%	3	-99,99	-0,0200	0,0032	0,11%	18,440
KHIUJ.V	S	KCHOL	31.05.2021	23,20	0,5	18,43	2,36	2,38	0,00%	4	-99,91	-0,0200	0,0029	0,12%	18,440
KHIUK.V	S	KCHOL	31.05.2021	21,40	0,5	18,43	1,47	1,49	0,00%	6	-97,30	-0,0206	-0,0004	-0,03%	18,420



Sembol	Tip	D.Varlık	Vade	Kul.F.	Çarpan	D.V.F.	P.Y. Alis	P.Y. Satis	% Deg.	Kaldirac	Delta%	Duy.	Teta(TL)	Teta(%)	Basabas
KHIUL.V	S	KCHOL	31.05.2021	20,20	0,5	18,43	0,91	0,93	0,00%	9	-86,56	-0,0231	-0,0105	-1,15%	18,340
KHIUM.V	S	KCHOL	30.06.2021	19,70	0,5	18,43	0,96	0,97	9,76%	6	-58,83	-0,0340	-0,0069	-0,72%	17,760
KHIUN.V	S	KCHOL	30.06.2021	18,30	0,5	18,43	0,58	0,59	4,17%	7	-42,41	-0,0472	-0,0078	-1,34%	17,120
KHIUO.V	S	KCHOL	30.06.2021	16,90	0,5	18,43	0,32	0,33	15,38%	8	-27,19	-0,0736	-0,0073	-2,28%	16,240
KHIVA.V	S	KCHOL	30.06.2021	15,00	0,5	18,43	0,14	0,15	27,27%	9	-12,98	-0,1541	-0,0053	-3,82%	14,700
KHIVB.V	S	KCHOL	30.07.2021	19,60	0,5	18,43	0,95	0,96	8,54%	5	-54,25	-0,0369	-0,0037	-0,39%	17,680
KHIVC.V	S	KCHOL	30.07.2021	18,20	0,5	18,43	0,61	0,62	7,69%	6	-39,64	-0,0505	-0,0043	-0,71%	16,960
KHIVD.V	S	KCHOL	30.07.2021	16,80	0,5	18,43	0,39	0,40	9,09%	6	-27,06	-0,0739	-0,0044	-1,12%	16,000
KHIVE.V	S	KCHOL	30.07.2021	14,90	0,5	18,43	0,21	0,22	10,53%	7	-15,37	-0,1302	-0,0038	-1,83%	14,460
KRIOK.V	A	KRDMD	31.05.2021	8,20	1	7,82	0,11	0,13	-52,17%	21	30,07	0,0333	-0,0195	-17,75%	8,330
KRIOL.V	A	KRDMD	31.05.2021	8,80	1	7,82	0,02	0,03	-66,67%	33	8,49	0,1177	-0,0081	-40,51%	8,830
KRIOM.V	A	KRDMD	31.05.2021	9,40	1	7,82	0,01	0,03	-50,00%	0	1,83	0,5467	-0,0021	-21,48%	9,430
KRION.V	A	KRDMD	31.05.2021	10,20	1	7,82	% % !	0,03	0,00%	0	0,21	-	-0,0003	0,00%	10,230
KDIAA.V	A	KRDMD	30.06.2021	7,40	1	7,82	0,94	0,98	-14,04%	6	67,97	0,0147	-0,0104	-1,11%	8,380
KDIAB.V	A	KRDMD	30.06.2021	8,20	1	7,82	0,55	0,58	-20,00%	7	48,76	0,0205	-0,0108	-1,96%	8,780
KDIAC.V	A	KRDMD	30.06.2021	8,90	1	7,82	0,34	0,36	-21,74%	8	34,36	0,0291	-0,0099	-2,91%	9,260
KDIAD.V	A	KRDMD	30.06.2021	9,70	1	7,82	0,21	0,23	-27,59%	8	22,78	0,0439	-0,0083	-3,96%	9,930
KDIAE.V	A	KRDMD	30.07.2021	7,70	1	7,82	1,15	1,19	-11,19%	4	62,58	0,0160	-0,0090	-0,79%	8,890
KDIAF.V	A	KRDMD	30.07.2021	8,50	1	7,82	0,75	0,78	-16,48%	5	49,33	0,0203	-0,0086	-1,15%	9,280
KDIAG.V	A	KRDMD	30.07.2021	9,20	1	7,82	0,51	0,53	-14,29%	6	38,11	0,0262	-0,0078	-1,53%	9,730
KDIAH.V	A	KRDMD	30.07.2021	10,00	1	7,82	0,33	0,35	-14,63%	7	27,61	0,0362	-0,0066	-2,01%	10,350
KDIPS.V	S	KRDMD	31.05.2021	8,00	1	7,82	0,34	0,36	58,33%	14	-59,07	-0,0169	-0,0195	-5,73%	7,640
KDIPT.V	S	KRDMD	31.05.2021	7,60	1	7,82	0,14	0,15	40,00%	19	-33,70	-0,0297	-0,0188	-13,44%	7,450
KDIPU.V	S	KRDMD	31.05.2021	7,00	1	7,82	0,02	0,03	100,00%	30	-7,74	-0,1292	-0,0072	-36,08%	6,970
KDIPV.V	S	KRDMD	31.05.2021	6,60	1	7,82	0,01	0,03	100,00%	0	-1,93	-0,5179	-0,0022	-22,14%	6,570
KDIPY.V	S	KRDMD	30.06.2021	7,80	1	7,82	0,58	0,60	20,00%	6	-43,27	-0,0231	-0,0076	-1,31%	7,200
KDIPZ.V	S	KRDMD	30.06.2021	7,30	1	7,82	0,36	0,37	20,69%	7	-31,15	-0,0321	-0,0071	-1,97%	6,930
KDIRP.V	S	KRDMD	30.06.2021	6,70	1	7,82	0,19	0,20	12,50%	8	-18,84	-0,0531	-0,0058	-3,03%	6,500
KDIRR.V	S	KRDMD	30.06.2021	6,00	1	7,82	0,08	0,09	12,50%	9	-9,41	-0,1063	-0,0039	-4,91%	5,910
KDIRS.V	S	KRDMD	30.07.2021	8,10	1	7,82	0,99	1,01	7,53%	4	-45,99	-0,0217	-0,0056	-0,57%	7,090
KDIRT.V	S	KRDMD	30.07.2021	7,50	1	7,82	0,73	0,74	7,58%	4	-36,13	-0,0277	-0,0059	-0,81%	6,760
KDIRU.V	S	KRDMD	30.07.2021	6,90	1	7,82	0,53	0,54	14,58%	4	-27,43	-0,0365	-0,0059	-1,11%	6,360
KDIRV.V	S	KRDMD	30.07.2021	6,20	1	7,82	0,37	0,38	12,12%	4	-19,26	-0,0519	-0,0054	-1,47%	5,820

Sembol	Tip	D.Varlik	Vade	Kul.F.	Çarpan	D.V.F.	P.Y. Alis	P.Y. Satis	% Deg.	Kaldirac	Delta%	Duy.	Teta(TL)	Teta(%)	Basabas
PEIMF.V	A	PETKM	31.05.2021	6,50	1	6,15	0,06	0,08	-52,94%	26	25,12	0,0398	-0,0130	-21,68%	6,580
PEIMG.V	A	PETKM	31.05.2021	7,00	1	6,15	0,01	0,02	-60,00%	33	5,39	0,1856	-0,0041	-40,84%	7,020
PEIMH.V	A	PETKM	31.05.2021	7,40	1	6,15	0,01	0,03	-50,00%	0	1,26	0,7950	-0,0011	-11,20%	7,430
PEIMI.V	A	PETKM	31.05.2021	8,10	1	6,15	% % !	0,03	0,00%	0	0,09	-	-0,0001	0,00%	8,130
PEIMJ.V	A	PETKM	30.06.2021	6,00	1	6,15	0,58	0,62	-19,74%	7	63,09	0,0158	-0,0077	-1,33%	6,620
PEIMK.V	A	PETKM	30.06.2021	6,60	1	6,15	0,31	0,34	-24,44%	8	42,53	0,0235	-0,0074	-2,39%	6,940
PEIML.V	A	PETKM	30.06.2021	7,20	1	6,15	0,17	0,19	-24,00%	10	26,48	0,0378	-0,0061	-3,61%	7,390
PEIMM.V	A	PETKM	30.06.2021	7,80	1	6,15	0,10	0,11	-26,67%	11	16,47	0,0607	-0,0048	-4,77%	7,910
PEIMN.V	A	PETKM	30.07.2021	7,00	1	6,15	0,24	0,26	-28,57%	9	34,43	0,0290	-0,0043	-1,78%	7,260
PEIMO.V	A	PETKM	30.07.2021	7,60	1	6,15	0,11	0,12	-29,41%	11	19,62	0,0510	-0,0030	-2,71%	7,720
PEINA.V	A	PETKM	30.07.2021	8,30	1	6,15	0,05	0,06	-44,44%	13	10,43	0,0959	-0,0019	-3,90%	8,360
PEINB.V	A	PETKM	30.07.2021	9,00	1	6,15	0,03	0,04	-33,33%	13	6,26	0,1596	-0,0014	-4,63%	9,040
PEIZF.V	S	PETKM	31.05.2021	6,40	1	6,15	0,32	0,36	52,38%	13	-68,56	-0,0146	-0,0126	-3,94%	6,040
PEIZG.V	S	PETKM	31.05.2021	6,00	1	6,15	0,10	0,12	83,33%	21	-34,65	-0,0289	-0,0139	-13,85%	5,880
PEIZH.V	S	PETKM	31.05.2021	5,60	1	6,15	0,02	0,03	100,00%	29	-9,59	-0,1043	-0,0062	-31,12%	5,570
PEIZI.V	S	PETKM	31.05.2021	5,30	1	6,15	0,01	0,03	0,00%	0	-2,44	-0,4098	-0,0020	-19,84%	5,270
PEIZJ.V	S	PETKM	30.06.2021	6,30	1	6,15	0,48	0,51	15,79%	6	-49,23	-0,0203	-0,0051	-1,07%	5,790
PEIZK.V	S	PETKM	30.06.2021	5,90	1	6,15	0,29	0,31	21,74%	7	-35,22	-0,0284	-0,0051	-1,75%	5,590
PEIZL.V	S	PETKM	30.06.2021	5,40	1	6,15	0,14	0,16	18,18%	9	-20,33	-0,0492	-0,0042	-3,03%	5,240
PEIZM.V	S	PETKM	30.06.2021	4,80	1	6,15	0,06	0,07	50,00%	10	-9,29	-0,1076	-0,0028	-4,71%	4,730
PEIQA.V	S	PETKM	30.07.2021	6,30	1	6,15	0,52	0,55	2,33%	6	-46,52	-0,0215	-0,0028	-0,55%	5,750
PEIQB.V	S	PETKM	30.07.2021	5,60	1	6,15	0,29	0,31	8,33%	6	-27,72	-0,0361	-0,0032	-1,10%	5,290
PEIZN.V	S	PETKM	30.07.2021	7,30	1	6,15	1,14	1,18	16,00%	4	-76,53	-0,0131	-0,0008	-0,07%	6,120
PEIZO.V	S	PETKM	30.07.2021	6,80	1	6,15	0,78	0,82	0,00%	5	-62,51	-0,0160	-0,0020	-0,25%	5,980
SBIIL.V	A	SAHOL	31.05.2021	10,60	1	8,31	% % !	0,03	0,00%	0	0,00	-	-0,0000	0,00%	10,630
SBIIM.V	A	SAHOL	31.05.2021	11,40	1	8,31	% % !	0,03	0,00%	0	0,00	-	-0,0000	0,00%	11,430
SBIIN.V	A	SAHOL	31.05.2021	12,10	1	8,31	% % !	0,03	0,00%	0	0,00	-	-0,0000	0,00%	12,130
SBIIO.V	A	SAHOL	31.05.2021	13,20	1	8,31	% % !	0,03	0,00%	0	0,00	-	-0,0000	0,00%	13,230
SBIJA.V	A	SAHOL	30.06.2021	8,70	1	8,31	0,45	0,47	-14,55%	9	46,92	0,0213	-0,0095	-2,11%	9,170
SBIJB.V	A	SAHOL	30.06.2021	9,60	1	8,31	0,19	0,20	-26,92%	11	25,32	0,0395	-0,0072	-3,79%	9,800
SBIJC.V	A	SAHOL	30.06.2021	10,40	1	8,31	0,09	0,10	-28,57%	13	14,09	0,0710	-0,0051	-5,66%	10,500
SBIJD.V	A	SAHOL	30.06.2021	11,30	1	8,31	0,05	0,06	-14,29%	13	7,71	0,1297	-0,0034	-6,88%	11,360
SBIJE.V	A	SAHOL	30.07.2021	8,30	1	8,31	0,70	0,72	-16,47%	7	62,14	0,0161	-0,0064	-0,91%	9,020



Sembol	Tip	D.Varlık	Vade	Kul.F.	Çarpan	D.V.F.	P.Y. Alis	P.Y. Satis	% Deg.	Kaldirac	Delta%	Duy.	Teta(TL)	Teta(%)	Basabas
SBIJF.V	A	SAHOL	30.07.2021	9,20	1	8,31	0,29	0,30	-18,92%	10	36,41	0,0275	-0,0052	-1,78%	9,500
SBIJG.V	A	SAHOL	30.07.2021	10,00	1	8,31	0,14	0,15	-20,00%	12	20,42	0,0490	-0,0038	-2,69%	10,150
SBIJH.V	A	SAHOL	30.07.2021	10,80	1	8,31	0,08	0,09	-25,00%	13	12,16	0,0823	-0,0028	-3,47%	10,890
SBITL.V	S	SAHOL	31.05.2021	10,40	1	8,31	2,07	2,10	0,00%	4	-99,99	-0,0100	0,0027	0,13%	8,300
SBITM.V	S	SAHOL	31.05.2021	9,90	1	8,31	1,57	1,60	0,00%	5	-99,78	-0,0100	0,0024	0,15%	8,300
SBITN.V	S	SAHOL	31.05.2021	9,10	1	8,31	0,79	0,82	0,00%	10	-91,13	-0,0110	-0,0046	-0,59%	8,280
SBITO.V	S	SAHOL	31.05.2021	8,60	1	8,31	0,39	0,41	16,67%	14	-67,11	-0,0149	-0,0162	-4,15%	8,190
SBIUA.V	S	SAHOL	30.06.2021	9,10	1	8,31	0,97	0,99	0,00%	6	-65,64	-0,0152	-0,0050	-0,52%	8,110
SBIUB.V	S	SAHOL	30.06.2021	8,50	1	8,31	0,60	0,62	0,00%	7	-49,44	-0,0202	-0,0062	-1,04%	7,880
SBIUC.V	S	SAHOL	30.06.2021	7,80	1	8,31	0,31	0,32	11,11%	8	-30,40	-0,0329	-0,0062	-2,01%	7,480
SBIUD.V	S	SAHOL	30.06.2021	7,00	1	8,31	0,13	0,14	8,33%	10	-14,98	-0,0667	-0,0048	-3,70%	6,860
SBIUE.V	S	SAHOL	30.07.2021	8,70	1	8,31	0,63	0,65	0,00%	7	-53,37	-0,0187	-0,0023	-0,37%	8,050
SBIUF.V	S	SAHOL	30.07.2021	8,10	1	8,31	0,37	0,38	15,63%	8	-36,02	-0,0278	-0,0029	-0,79%	7,720
SBIUG.V	S	SAHOL	30.07.2021	7,50	1	8,31	0,22	0,23	15,79%	9	-22,74	-0,0440	-0,0029	-1,33%	7,270
SBIUH.V	S	SAHOL	30.07.2021	6,70	1	8,31	0,12	0,13	9,09%	8	-12,10	-0,0826	-0,0025	-2,06%	6,570
SSIAE.V	A	SISE	31.05.2021	8,10	1	7,84	0,05	0,06	-61,54%	33	21,23	0,0471	-0,0122	-24,37%	8,160
SSIAF.V	A	SISE	31.05.2021	8,70	1	7,84	0,01	0,03	-66,67%	0	2,88	0,3477	-0,0024	-24,09%	8,730
SSIAG.V	A	SISE	31.05.2021	9,30	1	7,84	% % !	0,03	0,00%	0	0,27	-	-0,0003	0,00%	9,330
SSIAH.V	A	SISE	31.05.2021	10,00	1	7,84	% % !	0,03	0,00%	0	0,02	-	-0,0000	0,00%	10,030
SSIAI.V	A	SISE	30.06.2021	7,40	1	7,84	0,72	0,75	-12,64%	7	66,67	0,0150	-0,0088	-1,22%	8,150
SSIAJ.V	A	SISE	30.06.2021	8,10	1	7,84	0,39	0,41	-19,23%	9	44,97	0,0222	-0,0087	-2,22%	8,510
SSIAK.V	A	SISE	30.06.2021	8,90	1	7,84	0,19	0,21	-22,22%	11	25,89	0,0386	-0,0070	-3,71%	9,110
SSIAL.V	A	SISE	30.06.2021	9,60	1	7,84	0,11	0,12	-20,00%	11	16,02	0,0624	-0,0055	-4,98%	9,720
SSIAM.V	A	SISE	30.07.2021	7,70	1	7,84	0,67	0,70	-14,29%	7	60,78	0,0165	-0,0063	-0,94%	8,400
SSIAN.V	A	SISE	30.07.2021	8,40	1	7,84	0,37	0,39	-20,83%	9	41,46	0,0241	-0,0056	-1,52%	8,790
SSIAO.V	A	SISE	30.07.2021	9,20	1	7,84	0,20	0,22	-22,22%	10	25,10	0,0398	-0,0045	-2,24%	9,420
SSIBA.V	A	SISE	30.07.2021	9,90	1	7,84	0,12	0,13	-27,78%	11	16,67	0,0600	-0,0036	-3,01%	10,030
SSIPY.V	S	SISE	31.05.2021	7,90	1	7,84	0,31	0,34	5,00%	17	-66,05	-0,0151	-0,0133	-4,29%	7,560
SSIPZ.V	S	SISE	31.05.2021	7,50	1	7,84	0,10	0,12	33,33%	26	-33,16	-0,0302	-0,0141	-14,14%	7,380
SSIRP.V	S	SISE	31.05.2021	6,90	1	7,84	0,01	0,03	0,00%	0	-4,56	-0,2191	-0,0036	-36,21%	6,870
SSIRR.V	S	SISE	31.05.2021	6,60	1	7,84	% % !	0,03	0,00%	0	-1,18	-	-0,0011	0,00%	6,570
SSIRS.V	S	SISE	30.06.2021	7,80	1	7,84	0,51	0,53	0,00%	7	-47,95	-0,0209	-0,0056	-1,09%	7,270
SSIRT.V	S	SISE	30.06.2021	7,20	1	7,84	0,25	0,27	31,58%	9	-29,28	-0,0342	-0,0052	-2,08%	6,930



Sembol	Tip	D.Varlık	Vade	Kul.F.	Çarpan	D.V.F.	P.Y. Alis	P.Y. Satis	% Deg.	Kaldirac	Delta%	Duy.	Teta(TL)	Teta(%)	Basabas
SSIRU.V	S	SISE	30.06.2021	6,70	1	7,84	0,12	0,13	20,00%	11	-17,02	-0,0588	-0,0041	-3,45%	6,570
SSIRV.V	S	SISE	30.06.2021	5,90	1	7,84	0,04	0,05	0,00%	12	-6,32	-0,1582	-0,0024	-5,88%	5,850
SSIRY.V	S	SISE	30.07.2021	8,00	1	7,84	0,62	0,65	18,18%	6	-51,16	-0,0195	-0,0027	-0,43%	7,350
SSIRZ.V	S	SISE	30.07.2021	7,50	1	7,84	0,39	0,41	25,00%	7	-37,01	-0,0270	-0,0030	-0,77%	7,090
SSISP.V	S	SISE	30.07.2021	6,90	1	7,84	0,23	0,24	27,78%	8	-23,14	-0,0432	-0,0029	-1,27%	6,660
SSISR.V	S	SISE	30.07.2021	6,10	1	7,84	0,11	0,12	20,00%	9	-11,95	-0,0837	-0,0024	-2,20%	5,980
TLICN.V	A	TCELL	31.05.2021	17,10	0,5	15,46	0,01	0,03	-33,33%	0	4,55	0,4394	-0,0033	-33,16%	17,160
TLICO.V	A	TCELL	31.05.2021	18,40	0,5	15,46	% % !	0,03	0,00%	0	0,23	-	-0,0002	0,00%	18,460
TLIDA.V	A	TCELL	31.05.2021	19,60	0,5	15,46	% % !	0,03	0,00%	0	0,01	-	-0,0000	0,00%	19,660
TLIDB.V	A	TCELL	31.05.2021	21,20	0,5	15,46	% % !	0,03	0,00%	0	0,00	-	-0,0000	0,00%	21,260
TLIDC.V	A	TCELL	30.06.2021	14,80	0,5	15,46	0,73	0,75	0,00%	7	68,89	0,0290	-0,0083	-1,14%	16,300
TLIDD.V	A	TCELL	30.06.2021	16,30	0,5	15,46	0,35	0,37	-15,22%	10	44,34	0,0451	-0,0082	-2,33%	17,040
TLIDE.V	A	TCELL	30.06.2021	17,80	0,5	15,46	0,17	0,18	-21,74%	11	25,27	0,0792	-0,0065	-3,85%	18,160
TLIDF.V	A	TCELL	30.06.2021	19,30	0,5	15,46	0,09	0,10	-30,77%	12	14,41	0,1388	-0,0048	-5,35%	19,500
TLIDG.V	A	TCELL	30.07.2021	14,80	0,5	15,46	0,72	0,74	-10,71%	7	65,88	0,0304	-0,0064	-0,89%	16,280
TLIDH.V	A	TCELL	30.07.2021	16,30	0,5	15,46	0,37	0,39	-17,39%	9	43,68	0,0458	-0,0058	-1,56%	17,080
TLIDI.V	A	TCELL	30.07.2021	17,80	0,5	15,46	0,21	0,22	-18,52%	10	26,98	0,0741	-0,0047	-2,23%	18,240
TLIDJ.V	A	TCELL	30.07.2021	19,30	0,5	15,46	0,12	0,13	-18,75%	11	17,21	0,1162	-0,0037	-3,08%	19,560
TLIUP.V	S	TCELL	31.05.2021	16,70	0,5	15,46	0,62	0,65	0,00%	11	-90,36	-0,0221	-0,0040	-0,64%	15,400
TLIUR.V	S	TCELL	31.05.2021	15,90	0,5	15,46	0,30	0,32	0,00%	17	-66,77	-0,0300	-0,0124	-4,14%	15,260
TLIUS.V	S	TCELL	31.05.2021	14,70	0,5	15,46	0,04	0,05	100,00%	36	-18,79	-0,1064	-0,0103	-25,77%	14,600
TLIUT.V	S	TCELL	31.05.2021	13,90	0,5	15,46	0,01	0,03	0,00%	0	-4,40	-0,4544	-0,0035	-34,85%	13,840
TLIUU.V	S	TCELL	30.06.2021	15,60	0,5	15,46	0,45	0,47	21,05%	8	-46,43	-0,0431	-0,0052	-1,16%	14,660
TLIUV.V	S	TCELL	30.06.2021	14,50	0,5	15,46	0,22	0,23	15,79%	10	-28,51	-0,0702	-0,0049	-2,21%	14,040
TLIUY.V	S	TCELL	30.06.2021	13,40	0,5	15,46	0,10	0,11	10,00%	12	-15,21	-0,1315	-0,0037	-3,73%	13,180
TLIUZ.V	S	TCELL	30.06.2021	11,90	0,5	15,46	0,03	0,04	-25,00%	15	-5,85	-0,3421	-0,0022	-7,18%	11,820
TLIVP.V	S	TCELL	30.07.2021	15,60	0,5	15,46	0,55	0,57	14,58%	7	-49,88	-0,0401	-0,0023	-0,43%	14,460
TLIVR.V	S	TCELL	30.07.2021	14,40	0,5	15,46	0,29	0,30	16,00%	8	-31,89	-0,0627	-0,0026	-0,90%	13,800
TLIVS.V	S	TCELL	30.07.2021	13,30	0,5	15,46	0,16	0,17	28,57%	9	-19,41	-0,1031	-0,0024	-1,52%	12,960
TLIVT.V	S	TCELL	30.07.2021	11,90	0,5	15,46	0,08	0,09	14,29%	10	-10,24	-0,1952	-0,0020	-2,47%	11,720
TKIKD.V	A	THYAO	31.05.2021	15,50	0,5	12,96	% % !	0,03	0,00%	0	0,86	-	-0,0007	0,00%	15,560
TKIKE.V	A	THYAO	31.05.2021	16,60	0,5	12,96	% % !	0,03	-50,00%	0	0,07	-	-0,0001	0,00%	16,660
TKIKF.V	A	THYAO	31.05.2021	17,70	0,5	12,96	% % !	0,03	0,00%	0	0,01	-	-0,0000	0,00%	17,760



Sembol	Tip	D.Varlık	Vade	Kul.F.	Çarpan	D.V.F.	P.Y. Alis	P.Y. Satis	% Deg.	Kaldirac	Delta%	Duy.	Teta(TL)	Teta(%)	Basabas
TKIKG.V	A	THYAO	31.05.2021	19,20	0,5	12,96	% % !	0,03	0,00%	0	0,00	-	-0,0000	0,00%	19,260
TKIKH.V	A	THYAO	30.06.2021	12,90	0,5	12,96	0,56	0,58	-22,67%	7	58,82	0,0340	-0,0084	-1,50%	14,060
TKIKI.V	A	THYAO	30.06.2021	14,20	0,5	12,96	0,30	0,32	-31,11%	8	38,99	0,0513	-0,0078	-2,62%	14,840
TKIKJ.V	A	THYAO	30.06.2021	15,50	0,5	12,96	0,17	0,18	-30,77%	9	24,44	0,0818	-0,0065	-3,79%	15,860
TKIKK.V	A	THYAO	30.06.2021	16,80	0,5	12,96	0,10	0,11	-31,25%	10	15,51	0,1289	-0,0051	-5,06%	17,020
TKIKL.V	A	THYAO	30.07.2021	12,50	0,5	12,96	0,82	0,84	-19,05%	5	66,53	0,0301	-0,0061	-0,74%	14,180
TKIKM.V	A	THYAO	30.07.2021	13,80	0,5	12,96	0,49	0,51	-24,24%	7	49,51	0,0404	-0,0058	-1,18%	14,820
TKIKN.V	A	THYAO	30.07.2021	15,00	0,5	12,96	0,30	0,32	-26,83%	8	34,99	0,0572	-0,0051	-1,70%	15,640
TKIKO.V	A	THYAO	30.07.2021	16,30	0,5	12,96	0,18	0,19	-29,63%	9	23,79	0,0841	-0,0043	-2,37%	16,680
TKIVD.V	S	THYAO	31.05.2021	15,10	0,5	12,96	1,06	1,09	15,79%	6	-98,03	-0,0204	0,0004	0,03%	12,920
TKIVE.V	S	THYAO	31.05.2021	14,40	0,5	12,96	0,72	0,75	0,00%	8	-92,03	-0,0217	-0,0037	-0,51%	12,900
TKIVF.V	S	THYAO	31.05.2021	13,30	0,5	12,96	0,28	0,30	75,00%	14	-61,53	-0,0325	-0,0147	-5,25%	12,700
TKIVG.V	S	THYAO	31.05.2021	12,60	0,5	12,96	0,11	0,13	100,00%	20	-33,46	-0,0598	-0,0150	-13,66%	12,340
TKIVH.V	S	THYAO	30.06.2021	13,50	0,5	12,96	0,59	0,61	19,15%	6	-52,52	-0,0381	-0,0056	-0,94%	12,280
TKIVI.V	S	THYAO	30.06.2021	12,60	0,5	12,96	0,36	0,38	28,57%	7	-38,10	-0,0525	-0,0056	-1,57%	11,840
TKIVJ.V	S	THYAO	30.06.2021	11,60	0,5	12,96	0,19	0,20	28,57%	8	-23,53	-0,0850	-0,0049	-2,58%	11,200
TKIVK.V	S	THYAO	30.06.2021	10,30	0,5	12,96	0,08	0,09	60,00%	9	-10,93	-0,1830	-0,0034	-4,21%	10,120
TKIVL.V	S	THYAO	30.07.2021	13,10	0,5	12,96	0,54	0,56	15,91%	5	-43,82	-0,0456	-0,0033	-0,61%	11,980
TKIVM.V	S	THYAO	30.07.2021	12,20	0,5	12,96	0,36	0,37	13,79%	6	-32,26	-0,0620	-0,0034	-0,95%	11,460
TKIVN.V	S	THYAO	30.07.2021	11,30	0,5	12,96	0,25	0,26	21,05%	6	-22,84	-0,0876	-0,0033	-1,31%	10,780
TKIVO.V	S	THYAO	30.07.2021	10,00	0,5	12,96	0,14	0,15	8,33%	6	-13,41	-0,1492	-0,0028	-1,98%	9,700
TEIFN.V	A	TTKOM	31.05.2021	8,30	1	6,66	% % !	0,03	0,00%	0	0,02	-	-0,0000	0,00%	8,330
TEIFO.V	A	TTKOM	31.05.2021	8,90	1	6,66	% % !	0,03	0,00%	0	0,00	-	-0,0000	0,00%	8,930
TEIGA.V	A	TTKOM	31.05.2021	9,40	1	6,66	% % !	0,03	100,00%	0	0,00	-	-0,0000	0,00%	9,430
TEIGB.V	A	TTKOM	31.05.2021	10,20	1	6,66	% % !	0,03	0,00%	0	0,00	-	-0,0000	0,00%	10,230
TEIGC.V	A	TTKOM	30.06.2021	6,80	1	6,66	0,41	0,45	-25,45%	9	52,77	0,0189	-0,0074	-1,81%	7,250
TEIGD.V	A	TTKOM	30.06.2021	7,40	1	6,66	0,19	0,21	-27,59%	11	31,78	0,0315	-0,0062	-3,26%	7,610
TEIGE.V	A	TTKOM	30.06.2021	8,10	1	6,66	0,09	0,10	-23,08%	14	16,32	0,0613	-0,0043	-4,78%	8,200
TEIGF.V	A	TTKOM	30.06.2021	8,80	1	6,66	0,04	0,05	0,00%	15	8,73	0,1145	-0,0029	-7,22%	8,850
TEIGG.V	A	TTKOM	30.07.2021	6,70	1	6,66	0,48	0,52	-21,88%	8	54,35	0,0184	-0,0054	-1,13%	7,220
TEIGH.V	A	TTKOM	30.07.2021	7,40	1	6,66	0,22	0,24	-28,13%	10	32,61	0,0307	-0,0043	-1,97%	7,640
TEIGI.V	A	TTKOM	30.07.2021	8,00	1	6,66	0,12	0,14	-27,78%	11	20,30	0,0493	-0,0033	-2,79%	8,140
TEIGJ.V	A	TTKOM	30.07.2021	8,70	1	6,66	0,07	0,08	-27,27%	12	12,40	0,0806	-0,0025	-3,58%	8,780





Sembol	Tip	D.Varlık	Vade	Kul.F.	Çarpan	D.V.F.	P.Y. Alis	P.Y. Satis	% Deg.	Kaldirac	Delta%	Duy.	Teta(TL)	Teta(%)	Basabas
TEIRG.V	S	TTKOM	31.05.2021	8,10	1	6,66	1,42	1,48	-0,81%	5	-99,94	-0,0100	0,0021	0,15%	6,620
TEIRH.V	S	TTKOM	31.05.2021	7,70	1	6,66	1,02	1,08	-1,19%	6	-99,08	-0,0101	0,0013	0,13%	6,620
TEIRI.V	S	TTKOM	31.05.2021	7,10	1	6,66	0,46	0,51	0,00%	12	-82,78	-0,0121	-0,0074	-1,62%	6,590
TEIRJ.V	S	TTKOM	31.05.2021	6,70	1	6,66	0,19	0,23	25,00%	18	-51,25	-0,0195	-0,0147	-7,76%	6,470
TEIRK.V	S	TTKOM	30.06.2021	7,10	1	6,66	0,62	0,66	-3,85%	6	-60,49	-0,0165	-0,0041	-0,66%	6,440
TEIRL.V	S	TTKOM	30.06.2021	6,60	1	6,66	0,34	0,37	14,29%	8	-41,78	-0,0239	-0,0047	-1,39%	6,230
TEIRM.V	S	TTKOM	30.06.2021	6,10	1	6,66	0,17	0,19	30,77%	10	-24,86	-0,0402	-0,0043	-2,55%	5,910
TEIRN.V	S	TTKOM	30.06.2021	5,40	1	6,66	0,06	0,07	20,00%	11	-10,27	-0,0974	-0,0029	-4,81%	5,330
TEIRO.V	S	TTKOM	30.07.2021	7,00	1	6,66	0,67	0,71	7,14%	6	-59,07	-0,0169	-0,0019	-0,28%	6,290
TEISA.V	S	TTKOM	30.07.2021	6,50	1	6,66	0,41	0,44	29,41%	7	-42,46	-0,0236	-0,0025	-0,61%	6,060
TEISB.V	S	TTKOM	30.07.2021	6,00	1	6,66	0,25	0,27	20,00%	7	-27,87	-0,0359	-0,0027	-1,06%	5,730
TEISC.V	S	TTKOM	30.07.2021	5,40	1	6,66	0,14	0,15	27,27%	8	-16,08	-0,0622	-0,0024	-1,71%	5,250
TPIJD.V	A	TUPRS	31.05.2021	110,00	0,05	99,20	0,01	0,02	-66,67%	0	4,91	4,0705	-0,0024	-23,80%	110,400
TPIJE.V	A	TUPRS	31.05.2021	120,00	0,05	99,20	% % !	0,03	0,00%	0	0,16	-	-0,0001	0,00%	120,600
TPIJF.V	A	TUPRS	31.05.2021	130,00	0,05	99,20	% % !	0,03	0,00%	0	0,00	-	-0,0000	0,00%	130,600
TPIJG.V	A	TUPRS	31.05.2021	140,00	0,05	99,20	% % !	0,03	0,00%	0	0,00	-	-0,0000	0,00%	140,600
TPIJH.V	A	TUPRS	30.06.2021	90,70	0,05	99,20	0,61	0,63	-13,51%	6	78,35	0,2553	-0,0049	-0,81%	103,300
TPIJI.V	A	TUPRS	30.06.2021	99,70	0,05	99,20	0,34	0,35	-23,91%	8	56,81	0,3521	-0,0056	-1,65%	106,700
TPIJJ.V	A	TUPRS	30.06.2021	108,80	0,05	99,20	0,18	0,19	-32,14%	10	36,24	0,5518	-0,0052	-2,90%	112,600
TPIJK.V	A	TUPRS	30.06.2021	117,80	0,05	99,20	0,10	0,11	-31,25%	11	22,58	0,8857	-0,0043	-4,29%	120,000
TPIJL.V	A	TUPRS	30.07.2021	90,00	0,05	99,20	0,72	0,74	-18,18%	6	80,01	0,2500	-0,0036	-0,50%	104,800
TPIJM.V	A	TUPRS	30.07.2021	100,00	0,05	99,20	0,40	0,41	-25,93%	8	59,89	0,3340	-0,0038	-0,96%	108,200
TPIJN.V	A	TUPRS	30.07.2021	110,00	0,05	99,20	0,21	0,22	-32,26%	9	38,58	0,5184	-0,0035	-1,66%	114,400
TPIJO.V	A	TUPRS	30.07.2021	120,00	0,05	99,20	0,12	0,13	-31,58%	10	24,46	0,8176	-0,0029	-2,41%	122,600
TPIUD.V	S	TUPRS	31.05.2021	110,00	0,05	99,20	0,53	0,55	16,28%	9	-95,29	-0,2099	-0,0008	-0,16%	99,000
TPIUE.V	S	TUPRS	31.05.2021	100,00	0,05	99,20	0,13	0,14	62,50%	20	-53,03	-0,3772	-0,0097	-7,47%	97,200
TPIUF.V	S	TUPRS	31.05.2021	95,00	0,05	99,20	0,04	0,05	0,00%	28	-22,94	-0,8718	-0,0078	-19,51%	94,000
TPIUG.V	S	TUPRS	31.05.2021	90,00	0,05	99,20	0,01	0,02	-50,00%	0	-6,50	-3,0757	-0,0032	-32,39%	89,600
TPIUH.V	S	TUPRS	30.06.2021	95,20	0,05	99,20	0,18	0,19	38,46%	9	-33,85	-0,5908	-0,0033	-1,85%	91,400
TPIUI.V	S	TUPRS	30.06.2021	88,40	0,05	99,20	0,08	0,09	33,33%	12	-18,68	-1,0705	-0,0026	-3,22%	86,600
TPIUJ.V	S	TUPRS	30.06.2021	81,60	0,05	99,20	0,03	0,04	0,00%	15	-9,10	-2,1985	-0,0017	-5,68%	80,800
TPIUK.V	S	TUPRS	30.06.2021	72,50	0,05	99,20	0,01	0,03	0,00%	16	-3,31	-6,0384	-0,0009	-8,82%	71,900
TPIUL.V	S	TUPRS	30.07.2021	95,00	0,05	99,20	0,19	0,20	26,67%	8	-32,23	-0,6206	-0,0017	-0,91%	91,000



Sembol	Tip	D.Varlık	Vade	Kul.F.	Çarpan	D.V.F.	P.Y. Alis	P.Y. Satis	% Deg.	Kaldirac	Delta%	Duy.	Teta(TL)	Teta(%)	Basabas
TPIUM.V	S	TUPRS	30.07.2021	85,00	0,05	99,20	0,08	0,09	33,33%	10	-15,45	-1,2948	-0,0014	-1,79%	83,200
TPIUN.V	S	TUPRS	30.07.2021	80,00	0,05	99,20	0,05	0,06	20,00%	11	-10,69	-1,8715	-0,0012	-2,50%	78,800
TPIUO.V	S	TUPRS	30.07.2021	70,00	0,05	99,20	0,03	0,04	0,00%	9	-5,31	-3,7648	-0,0009	-3,04%	69,200
VBIKI.V	A	VAKBN	31.05.2021	4,40	1	3,45	% % !	0,03	0,00%	0	0,09	-	-0,0000	0,00%	4,430
VBIKJ.V	A	VAKBN	31.05.2021	4,70	1	3,45	% % !	0,03	0,00%	0	0,00	-	-0,0000	0,00%	4,730
VBIKK.V	A	VAKBN	31.05.2021	5,00	1	3,45	% % !	0,03	0,00%	0	0,00	-	-0,0000	0,00%	5,030
VBIKL.V	A	VAKBN	31.05.2021	5,40	1	3,45	% % !	0,03	0,00%	0	0,00	-	-0,0000	0,00%	5,430
VBIKM.V	A	VAKBN	30.06.2021	3,50	1	3,45	0,22	0,25	-10,71%	9	54,43	0,0184	-0,0039	-1,76%	3,750
VBIKN.V	A	VAKBN	30.06.2021	3,90	1	3,45	0,08	0,10	-30,77%	12	28,04	0,0357	-0,0030	-3,75%	4,000
VBIKO.V	A	VAKBN	30.06.2021	4,20	1	3,45	0,04	0,05	-28,57%	14	15,96	0,0627	-0,0022	-5,45%	4,250
VBILA.V	A	VAKBN	30.06.2021	4,60	1	3,45	0,02	0,03	0,00%	14	7,96	0,1257	-0,0014	-6,96%	4,630
VBILB.V	A	VAKBN	30.07.2021	3,40	1	3,45	0,33	0,36	-12,20%	7	64,70	0,0155	-0,0027	-0,83%	3,760
VBILC.V	A	VAKBN	30.07.2021	3,70	1	3,45	0,18	0,20	-8,00%	9	45,26	0,0221	-0,0025	-1,38%	3,900
VBILD.V	A	VAKBN	30.07.2021	4,10	1	3,45	0,08	0,10	-30,77%	11	24,83	0,0403	-0,0019	-2,36%	4,200
VBILE.V	A	VAKBN	30.07.2021	4,40	1	3,45	0,05	0,06	-25,00%	11	16,23	0,0616	-0,0015	-3,01%	4,460
VBIVI.V	S	VAKBN	31.05.2021	4,30	1	3,45	0,84	0,88	0,00%	4	-99,77	-0,0100	0,0010	0,12%	3,420
VBIVJ.V	S	VAKBN	31.05.2021	4,00	1	3,45	0,54	0,58	0,00%	6	-96,77	-0,0103	-0,0004	-0,08%	3,420
VBIVK.V	S	VAKBN	31.05.2021	3,70	1	3,45	0,27	0,31	0,00%	10	-78,80	-0,0127	-0,0061	-2,24%	3,390
VBIVL.V	S	VAKBN	31.05.2021	3,50	1	3,45	0,14	0,17	-27,27%	13	-54,31	-0,0184	-0,0096	-6,85%	3,330
VBIVM.V	S	VAKBN	30.06.2021	3,70	1	3,45	0,33	0,36	0,00%	6	-61,98	-0,0161	-0,0021	-0,62%	3,340
VBIVN.V	S	VAKBN	30.06.2021	3,50	1	3,45	0,21	0,23	-11,11%	8	-47,72	-0,0210	-0,0024	-1,15%	3,270
VBIVO.V	S	VAKBN	30.06.2021	3,20	1	3,45	0,10	0,12	12,50%	9	-27,24	-0,0367	-0,0023	-2,32%	3,080
VBIYA.V	S	VAKBN	30.06.2021	2,80	1	3,45	0,03	0,04	0,00%	12	-10,49	-0,0954	-0,0015	-5,09%	2,760
VBIYB.V	S	VAKBN	30.07.2021	3,60	1	3,45	0,27	0,30	0,00%	7	-51,89	-0,0193	-0,0011	-0,41%	3,300
VBIYC.V	S	VAKBN	30.07.2021	3,30	1	3,45	0,14	0,16	-8,33%	8	-32,58	-0,0307	-0,0013	-0,93%	3,140
VBIYD.V	S	VAKBN	30.07.2021	3,10	1	3,45	0,09	0,10	12,50%	9	-22,61	-0,0442	-0,0013	-1,40%	3,000
VBIYE.V	S	VAKBN	30.07.2021	2,70	1	3,45	0,04	0,05	0,00%	9	-10,68	-0,0936	-0,0010	-2,52%	2,650
YBIKC.V	A	YKBNK	31.05.2021	2,80	2	2,12	% % !	0,04	0,00%	0	0,00	-	-0,0000	0,00%	2,820
YBIKD.V	A	YKBNK	31.05.2021	3,00	2	2,12	% % !	0,03	0,00%	0	0,00	-	-0,0000	0,00%	3,015
YBIKE.V	A	YKBNK	31.05.2021	3,20	2	2,12	% % !	0,03	0,00%	0	0,00	-	-0,0000	0,00%	3,215
YBIKF.V	A	YKBNK	31.05.2021	3,40	2	2,12	% % !	0,03	0,00%	0	0,00	-	-0,0000	0,00%	3,415
YBIKG.V	A	YKBNK	30.06.2021	2,20	2	2,12	0,26	0,31	-15,15%	8	49,37	0,0101	-0,0051	-1,94%	2,355
YBIKH.V	A	YKBNK	30.06.2021	2,40	2	2,12	0,13	0,16	-6,67%	11	30,21	0,0165	-0,0042	-3,22%	2,480



Sembol	Tip	D.Varlik	Vade	Kul.F.	Çarpan	D.V.F.	P.Y. Alis	P.Y. Satis	% Deg.	Kaldirac	Delta%	Duy.	Teta(TL)	Teta(%)	Basabas
YBIKI.V	A	YKBNK	30.06.2021	2,60	2	2,12	0,07	0,09	-22,22%	12	17,58	0,0284	-0,0031	-4,44%	2,645
YBIKJ.V	A	YKBNK	30.06.2021	2,80	2	2,12	0,04	0,05	-20,00%	15	10,53	0,0475	-0,0023	-5,66%	2,825
YBIKK.V	A	YKBNK	30.07.2021	2,10	2	2,12	0,41	0,47	-6,38%	7	63,35	0,0079	-0,0034	-0,84%	2,335
YBIKL.V	A	YKBNK	30.07.2021	2,30	2	2,12	0,22	0,26	-10,34%	9	43,26	0,0116	-0,0031	-1,42%	2,430
YBIKM.V	A	YKBNK	30.07.2021	2,50	2	2,12	0,12	0,15	-6,67%	10	27,34	0,0183	-0,0025	-2,12%	2,575
YBIKN.V	A	YKBNK	30.07.2021	2,70	2	2,12	0,07	0,09	-10,00%	11	17,61	0,0284	-0,0020	-2,89%	2,745
YBIVG.V	S	YKBNK	31.05.2021	2,70	2	2,12	1,15	1,18	0,00%	4	-99,99	-0,0050	0,0014	0,12%	2,110
YBIVH.V	S	YKBNK	31.05.2021	2,60	2	2,12	0,95	0,98	0,00%	4	-99,92	-0,0050	0,0013	0,14%	2,110
YBIVI.V	S	YKBNK	31.05.2021	2,40	2	2,12	0,55	0,58	0,00%	7	-96,12	-0,0052	-0,0006	-0,11%	2,110
YBIVJ.V	S	YKBNK	31.05.2021	2,30	2	2,12	0,37	0,40	0,00%	10	-86,21	-0,0058	-0,0044	-1,18%	2,100
YBIVK.V	S	YKBNK	30.06.2021	2,30	2	2,12	0,47	0,49	0,00%	6	-62,75	-0,0080	-0,0029	-0,61%	2,055
YBIVL.V	S	YKBNK	30.06.2021	2,10	2	2,12	0,25	0,27	4,17%	7	-41,85	-0,0119	-0,0034	-1,36%	1,965
YBIVM.V	S	YKBNK	30.06.2021	1,90	2	2,12	0,11	0,12	10,00%	9	-23,01	-0,0217	-0,0030	-2,75%	1,840
YBIVN.V	S	YKBNK	30.06.2021	1,70	2	2,12	0,05	0,06	25,00%	9	-11,13	-0,0449	-0,0022	-4,32%	1,670
YBIVO.V	S	YKBNK	30.07.2021	2,20	2	2,12	0,33	0,35	0,00%	6	-50,22	-0,0100	-0,0015	-0,46%	2,025
YBIYA.V	S	YKBNK	30.07.2021	2,00	2	2,12	0,17	0,18	6,67%	8	-30,50	-0,0164	-0,0017	-0,99%	1,910
YBIYB.V	S	YKBNK	30.07.2021	1,90	2	2,12	0,12	0,13	9,09%	8	-22,85	-0,0219	-0,0016	-1,36%	1,835
YBIYC.V	S	YKBNK	30.07.2021	1,70	2	2,12	0,06	0,07	16,67%	9	-12,60	-0,0397	-0,0014	-2,29%	1,665



Sembol	Tip	D.Varlık	Vade	Kul.F.	Çarpan	D.V.F.	P.Y. Alis	P.Y. Satis	% Deg.	Kaldirac	Delta%	Duy.	Teta(TL)	Teta(%)	Basabas
EXIGO.V	A	EUR/USD	31.05.2021	1,19	2	1,2246	0,58	0,60	0,00%	36	99,67	0,0006	-0,0001	-0,02%	1,225
EXIHA.V	A	EUR/USD	31.05.2021	1,20	2	1,2246	0,41	0,43	0,00%	49	97,35	0,0006	-0,0010	-0,24%	1,225
EXIHB.V	A	EUR/USD	31.05.2021	1,21	2	1,2246	0,25	0,27	0,00%	70	87,27	0,0007	-0,0038	-1,50%	1,226
EXIHC.V	A	EUR/USD	31.05.2021	1,22	2	1,2246	0,13	0,15	55,56%	102	63,86	0,0009	-0,0073	-5,58%	1,229
EXIHD.V	A	EUR/USD	30.06.2021	1,19	2	1,2246	0,61	0,63	0,00%	30	87,56	0,0007	-0,0015	-0,24%	1,227
EXIHE.V	A	EUR/USD	30.06.2021	1,20	2	1,2246	0,47	0,49	0,00%	35	79,12	0,0007	-0,0021	-0,45%	1,229
EXIHF.V	A	EUR/USD	30.06.2021	1,21	2	1,2246	0,35	0,37	0,00%	41	68,39	0,0009	-0,0027	-0,76%	1,232
EXIHG.V	A	EUR/USD	30.06.2021	1,22	2	1,2246	0,25	0,27	28,57%	47	56,19	0,0011	-0,0030	-1,21%	1,236
EXIHH.V	A	EUR/USD	30.07.2021	1,19	2	1,2246	0,65	0,67	6,45%	26	81,08	0,0007	-0,0014	-0,22%	1,230
EXIHI.V	A	EUR/USD	30.07.2021	1,20	2	1,2246	0,52	0,53	0,00%	29	73,77	0,0008	-0,0017	-0,32%	1,231
EXIHJ.V	A	EUR/USD	30.07.2021	1,21	2	1,2246	0,41	0,43	16,67%	33	64,82	0,0009	-0,0019	-0,47%	1,235
EXIHK.V	A	EUR/USD	30.07.2021	1,22	2	1,2246	0,31	0,33	14,81%	37	55,17	0,0011	-0,0021	-0,67%	1,239
EXISK.V	S	EUR/USD	31.05.2021	1,19	2	1,2246	% % !	0,03	0,00%	0	-0,33	-	-0,0001	0,00%	1,188
EXISL.V	S	EUR/USD	31.05.2021	1,18	2	1,2246	% % !	0,03	0,00%	0	-0,03	-	-0,0000	0,00%	1,178
EXISM.V	S	EUR/USD	31.05.2021	1,17	2	1,2246	% % !	0,03	0,00%	0	-0,00	-	-0,0000	0,00%	1,168
EXISN.V	S	EUR/USD	31.05.2021	1,16	2	1,2246	% % !	0,03	0,00%	0	-0,00	-	-0,0000	0,00%	1,158
EXISO.V	S	EUR/USD	30.06.2021	1,19	2	1,2246	0,03	0,04	0,00%	86	-12,44	-0,0047	-0,0015	-4,94%	1,188
EXITA.V	S	EUR/USD	30.06.2021	1,18	2	1,2246	0,01	0,02	0,00%	144	-6,94	-0,0085	-0,0010	-9,64%	1,179
EXITB.V	S	EUR/USD	30.06.2021	1,17	2	1,2246	0,01	0,03	0,00%	0	-3,55	-0,0166	-0,0006	-5,64%	1,168
EXITC.V	S	EUR/USD	30.06.2021	1,16	2	1,2246	0,01	0,03	-50,00%	0	-1,82	-0,0324	-0,0003	-3,28%	1,158
EXITD.V	S	EUR/USD	30.07.2021	1,19	2	1,2246	0,07	0,08	-11,11%	56	-18,92	-0,0031	-0,0014	-2,02%	1,185
EXITE.V	S	EUR/USD	30.07.2021	1,18	2	1,2246	0,04	0,05	-33,33%	70	-13,40	-0,0044	-0,0012	-2,89%	1,177
EXITF.V	S	EUR/USD	30.07.2021	1,17	2	1,2246	0,03	0,04	-25,00%	62	-8,99	-0,0066	-0,0009	-2,92%	1,168
EXITG.V	S	EUR/USD	30.07.2021	1,16	2	1,2246	0,02	0,03	50,00%	65	-6,24	-0,0095	-0,0007	-3,43%	1,158
UDIKE.V	A	USD/TL	31.05.2021	7,50	2	8,4695	1,99	2,00	6,56%	9	100,00	0,0050	-0,0075	-0,38%	8,500
UDIKF.V	A	USD/TL	31.05.2021	8,00	2	8,4695	0,99	1,00	18,82%	17	97,05	0,0052	-0,0105	-1,06%	8,500
UDIKG.V	A	USD/TL	31.05.2021	8,25	2	8,4695	0,55	0,56	27,27%	25	80,83	0,0062	-0,0200	-3,65%	8,530
UDIKH.V	A	USD/TL	31.05.2021	8,50	2	8,4695	0,24	0,25	31,58%	37	50,06	0,0100	-0,0254	-10,57%	8,625
UDIKI.V	A	USD/TL	30.06.2021	8,25	2	8,4695	1,06	1,07	11,46%	11	70,59	0,0071	-0,0135	-1,27%	8,785
UDIKJ.V	A	USD/TL	30.06.2021	8,50	2	8,4695	0,80	0,81	12,50%	13	58,43	0,0086	-0,0140	-1,75%	8,905
UDIKK.V	A	USD/TL	30.06.2021	8,75	2	8,4695	0,60	0,61	12,96%	14	47,08	0,0106	-0,0138	-2,30%	9,055
UDIKL.V	A	USD/TL	30.06.2021	9,00	2	8,4695	0,44	0,45	12,50%	14	37,24	0,0134	-0,0129	-2,93%	9,225
UDIKM.V	A	USD/TL	30.07.2021	8,50	2	8,4695	0,95	0,96	12,79%	12	64,79	0,0077	-0,0101	-1,07%	8,980

Sembol	Tip	D.Varlık	Vade	Kul.F.	Çarpan	D.V.F.	P.Y. Alis	P.Y. Satis	% Deg.	Kaldirac	Delta%	Duy.	Teta(TL)	Teta(%)	Basabas
UDIKN.V	A	USD/TL	30.07.2021	8,75	2	8,4695	0,74	0,75	13,64%	12	53,38	0,0094	-0,0099	-1,34%	9,125
UDIKO.V	A	USD/TL	30.07.2021	9,00	2	8,4695	0,58	0,59	11,32%	13	43,58	0,0115	-0,0095	-1,63%	9,295
UDILA.V	A	USD/TL	30.07.2021	9,50	2	8,4695	0,36	0,37	12,12%	14	28,96	0,0173	-0,0081	-2,24%	9,685
UDIYA.V	S	USD/TL	31.05.2021	7,50	2	8,4695	% % !	0,04	0,00%	0	-0,00	-	-0,0000	0,00%	7,480
UDIYB.V	S	USD/TL	31.05.2021	7,25	2	8,4695	% % !	0,04	0,00%	0	-0,00	-	-0,0000	0,00%	7,230
UDIYC.V	S	USD/TL	31.05.2021	7,00	2	8,4695	% % !	0,03	0,00%	0	-0,00	-	-0,0000	0,00%	6,985
UDIYD.V	S	USD/TL	31.05.2021	6,75	2	8,4695	% % !	0,03	0,00%	0	-0,00	-	-0,0000	0,00%	6,735
UDIYE.V	S	USD/TL	30.06.2021	8,25	2	8,4695	0,35	0,36	-16,67%	16	-32,62	-0,0153	-0,0061	-1,74%	8,070
UDIYF.V	S	USD/TL	30.06.2021	8,00	2	8,4695	0,18	0,19	-13,64%	20	-20,84	-0,0240	-0,0049	-2,71%	7,905
UDIYG.V	S	USD/TL	30.06.2021	7,75	2	8,4695	0,08	0,09	-16,67%	25	-11,73	-0,0426	-0,0034	-4,26%	7,705
UDIYH.V	S	USD/TL	30.06.2021	7,50	2	8,4695	0,04	0,05	-20,00%	26	-6,14	-0,0814	-0,0022	-5,45%	7,475
UDIYI.V	S	USD/TL	30.07.2021	8,25	2	8,4695	0,29	0,30	-14,71%	17	-28,80	-0,0174	-0,0024	-0,83%	8,100
UDIYJ.V	S	USD/TL	30.07.2021	8,00	2	8,4695	0,14	0,15	-16,67%	21	-17,65	-0,0283	-0,0019	-1,39%	7,925
UDIYK.V	S	USD/TL	30.07.2021	7,75	2	8,4695	0,07	0,08	-11,11%	25	-10,23	-0,0489	-0,0015	-2,12%	7,710
UDIYL.V	S	USD/TL	30.07.2021	7,50	2	8,4695	0,04	0,05	0,00%	26	-6,03	-0,0829	-0,0011	-2,79%	7,475



Sembol	Tip	D.Varlık	Vade	Kul.F.	Çarpan	D.V.F.	P.Y. Alis	P.Y. Satis	% Deg.	Kaldirac	Delta%	Duy.	Teta(TL)	Teta(%)	Basabas
ALIFH.V	A	ALTIN ONS	31.05.2021	1.750	0,01	1.891,37	1,41	1,43	0,00%	13	99,88	1,0012	-0,0007	-0,05%	1.893,000
ALIFI.V	A	ALTIN ONS	31.05.2021	1.800	0,01	1.891,37	0,91	0,93	5,81%	20	97,17	1,0291	-0,0030	-0,32%	1.893,000
ALIFJ.V	A	ALTIN ONS	31.05.2021	1.900	0,01	1.891,37	0,17	0,18	6,25%	49	44,15	2,2651	-0,0186	-10,97%	1.918,000
ALIFK.V	A	ALTIN ONS	31.05.2021	1.950	0,01	1.891,37	0,04	0,05	0,00%	72	15,27	6,5498	-0,0110	-27,59%	1.955,000
ALIFL.V	A	ALTIN ONS	30.06.2021	1.750	0,01	1.891,37	1,48	1,49	4,20%	12	90,09	1,1100	-0,0033	-0,22%	1.899,000
ALIFM.V	A	ALTIN ONS	30.06.2021	1.800	0,01	1.891,37	1,06	1,07	3,88%	14	79,38	1,2597	-0,0051	-0,49%	1.907,000
ALIFN.V	A	ALTIN ONS	30.06.2021	1.900	0,01	1.891,37	0,47	0,48	6,67%	20	48,62	2,0567	-0,0074	-1,57%	1.948,000
ALIFO.V	A	ALTIN ONS	30.06.2021	1.950	0,01	1.891,37	0,29	0,30	7,14%	22	34,27	2,9180	-0,0070	-2,43%	1.980,000
ALIGA.V	A	ALTIN ONS	30.07.2021	1.750	0,01	1.891,37	1,55	1,56	6,04%	10	85,02	1,1762	-0,0030	-0,19%	1.906,000
ALIGB.V	A	ALTIN ONS	30.07.2021	1.800	0,01	1.891,37	1,16	1,17	3,54%	12	74,92	1,3348	-0,0040	-0,34%	1.917,000
ALIGC.V	A	ALTIN ONS	30.07.2021	1.900	0,01	1.891,37	0,61	0,62	5,08%	15	49,52	2,0193	-0,0052	-0,84%	1.962,000
ALIGD.V	A	ALTIN ONS	30.07.2021	1.950	0,01	1.891,37	0,43	0,44	4,88%	17	38,10	2,6245	-0,0051	-1,19%	1.994,000
ALIRD.V	S	ALTIN ONS	31.05.2021	1.750	0,01	1.891,37	% % !	0,03	0,00%	0	-0,12	-	-0,0001	0,00%	1.747,000
ALIRE.V	S	ALTIN ONS	31.05.2021	1.700	0,01	1.891,37	% % !	0,03	0,00%	0	-0,00	-	-0,0000	0,00%	1.697,000
ALIRF.V	S	ALTIN ONS	31.05.2021	1.650	0,01	1.891,37	% % !	0,03	0,00%	0	-0,00	-	-0,0000	0,00%	1.647,000
ALIRG.V	S	ALTIN ONS	31.05.2021	1.600	0,01	1.891,37	% % !	0,03	0,00%	0	-0,00	-	-0,0000	0,00%	1.597,000
ALIRH.V	S	ALTIN ONS	30.06.2021	1.750	0,01	1.891,37	0,05	0,06	-14,29%	37	-9,91	-10,0893	-0,0027	-5,40%	1.744,000
ALIRI.V	S	ALTIN ONS	30.06.2021	1.700	0,01	1.891,37	0,01	0,03	0,00%	75	-3,96	-25,2416	-0,0013	-13,04%	1.697,000
ALIRJ.V	S	ALTIN ONS	30.06.2021	1.650	0,01	1.891,37	0,01	0,03	0,00%	0	-1,45	-69,0257	-0,0006	-5,65%	1.647,000
ALIRK.V	S	ALTIN ONS	30.06.2021	1.600	0,01	1.891,37	% % !	0,03	0,00%	0	-0,51	-	-0,0002	0,00%	1.597,000
ALIRL.V	S	ALTIN ONS	30.07.2021	1.800	0,01	1.891,37	0,22	0,23	-8,00%	22	-25,18	-3,9711	-0,0034	-1,55%	1.777,000
ALIRM.V	S	ALTIN ONS	30.07.2021	1.750	0,01	1.891,37	0,11	0,12	0,00%	26	-15,10	-6,6212	-0,0025	-2,25%	1.738,000
ALIRN.V	S	ALTIN ONS	30.07.2021	1.700	0,01	1.891,37	0,06	0,07	0,00%	33	-8,68	-11,5207	-0,0017	-2,86%	1.693,000
ALIRO.V	S	ALTIN ONS	30.07.2021	1.650	0,01	1.891,37	0,03	0,04	0,00%	31	-4,97	-20,1244	-0,0012	-3,88%	1.646,000



Sembol	Tip	D.Varlık	Vade	Kul.F.	Çarpan	D.V.F.	P.Y. Alis	P.Y. Satis	% Deg.	Kaldirac	Delta%	Duy.	Teta(TL)	Teta(%)	Basabas
PBIHH.V	A	BRENT JULY 21	25.05.2021	65	0,05	-	1,56	1,62	22,31%	0	0,00	-	0,0000	0,00%	68,825
PBIHI.V	A	BRENT JULY 21	25.05.2021	70	0,05	-	0,01	% % !	-66,67%	0	0,00	-	0,0000	0,00%	70,000
PBIHJ.V	A	BRENT JULY 21	25.05.2021	75	0,05	-	% % !	0,04	0,00%	0	0,00	-	0,0000	0,00%	75,094
PBIHK.V	A	BRENT JULY 21	25.05.2021	80	0,05	-	% % !	0,04	0,00%	0	0,00	-	0,0000	0,00%	80,094
PBIHL.V	A	BRENT AUG 21	25.06.2021	60	0,05	-	3,91	3,94	7,44%	6	86,33	0,0273	-0,0133	-0,34%	69,302
PBIHM.V	A	BRENT AUG 21	25.06.2021	65	0,05	-	2,27	2,29	8,65%	9	69,19	0,0341	-0,0203	-0,89%	70,406
PBIHN.V	A	BRENT AUG 21	25.06.2021	70	0,05	-	1,08	1,10	11,22%	12	45,41	0,0520	-0,0218	-2,02%	72,597
PBIHO.V	A	BRENT AUG 21	25.06.2021	75	0,05	-	0,44	0,45	12,82%	16	23,72	0,0995	-0,0168	-3,81%	76,062
PBIIA.V	A	BRENT SEP 21	27.07.2021	70	0,05	-	1,60	1,62	8,78%	8	48,56	0,0486	-0,0155	-0,97%	73,825
PBIIB.V	A	BRENT SEP 21	27.07.2021	75	0,05	-	0,83	0,84	10,67%	10	31,76	0,0743	-0,0133	-1,60%	76,983
PBIIC.V	A	BRENT SEP 21	27.07.2021	80	0,05	-	0,42	0,43	10,26%	12	19,13	0,1234	-0,0101	-2,41%	81,015
PBIID.V	A	BRENT SEP 21	27.07.2021	85	0,05	-	0,24	0,25	13,64%	13	11,83	0,1995	-0,0077	-3,21%	85,590
PBITD.V	S	BRENT JULY 21	25.05.2021	60	0,05	-	% % !	0,04	0,00%	0	0,00	-	0,0000	0,00%	59,906
PBITE.V	S	BRENT JULY 21	25.05.2021	55	0,05	-	% % !	0,05	0,00%	0	0,00	-	0,0000	0,00%	54,882
PBITF.V	S	BRENT JULY 21	25.05.2021	50	0,05	-	% % !	0,04	0,00%	0	0,00	-	0,0000	0,00%	49,906
PBITG.V	S	BRENT JULY 21	25.05.2021	45	0,05	-	% % !	0,04	0,00%	0	0,00	-	0,0000	0,00%	44,906
PBITH.V	S	BRENT AUG 21	25.06.2021	60	0,05	-	0,27	0,29	-12,12%	15	-13,62	-0,1733	-0,0133	-4,91%	59,315
PBITI.V	S	BRENT AUG 21	25.06.2021	55	0,05	-	0,08	0,10	-25,00%	18	-4,92	-0,4796	-0,0066	-8,23%	54,764
PBITJ.V	S	BRENT AUG 21	25.06.2021	50	0,05	-	0,02	0,04	-20,00%	22	-1,53	-1,5443	-0,0027	-13,30%	49,906
PBITK.V	S	BRENT AUG 21	25.06.2021	45	0,05	-	0,01	0,03	0,00%	0	-0,49	-4,8197	-0,0011	-10,76%	44,929
PBITL.V	S	BRENT SEP 21	27.07.2021	70	0,05	-	2,37	2,39	-6,35%	7	-51,44	-0,0459	-0,0155	-0,66%	64,357
PBITM.V	S	BRENT SEP 21	27.07.2021	65	0,05	-	1,42	1,43	-7,19%	7	-34,87	-0,0677	-0,0154	-1,09%	61,624
PBITN.V	S	BRENT SEP 21	27.07.2021	60	0,05	-	0,80	0,81	-6,90%	8	-21,59	-0,1093	-0,0132	-1,65%	58,088
PBITO.V	S	BRENT SEP 21	27.07.2021	55	0,05	-	0,44	0,45	-12,00%	9	-12,57	-0,1878	-0,0101	-2,30%	53,938

Sembol	Tip	D.Varlık	Vade	Kul.F.	Çarpan	D.V.F.	P.Y. Alis	P.Y. Satis	% Deg.	Kaldirac	Delta%	Duy.	Teta(TL)	Teta(%)	Basabas
AGIIF.V	A	GÜMÜS ONS	31.05.2021	26,00	0,05	27,91	0,84	0,88	-10,98%	13	89,24	0,0265	-0,0105	-1,24%	28,078
AGIIG.V	A	GÜMÜS ONS	31.05.2021	28,00	0,05	27,91	0,26	0,28	3,57%	22	49,23	0,0480	-0,0252	-9,68%	28,661
AGIIH.V	A	GÜMÜS ONS	31.05.2021	30,00	0,05	27,91	0,05	0,06	-28,57%	33	13,90	0,1699	-0,0139	-27,74%	30,142
AGIII.V	A	GÜMÜS ONS	31.05.2021	32,00	0,05	27,91	0,01	0,03	100,00%	0	2,45	0,9633	-0,0034	-33,58%	32,071
AGIIJ.V	A	GÜMÜS ONS	30.06.2021	26,00	0,05	27,91	1,03	1,06	6,12%	8	74,42	0,0317	-0,0063	-0,61%	28,503
AGIIK.V	A	GÜMÜS ONS	30.06.2021	28,00	0,05	27,91	0,58	0,60	1,72%	11	51,58	0,0458	-0,0084	-1,45%	29,417
AGIIL.V	A	GÜMÜS ONS	30.06.2021	30,00	0,05	27,91	0,31	0,33	0,00%	12	32,31	0,0731	-0,0081	-2,61%	30,779
AGIIM.V	A	GÜMÜS ONS	30.06.2021	32,00	0,05	27,91	0,17	0,18	-5,56%	14	19,66	0,1201	-0,0067	-3,95%	32,425
AGIIN.V	A	GÜMÜS ONS	30.07.2021	26,00	0,05	27,91	1,18	1,21	0,85%	7	70,31	0,0336	-0,0049	-0,41%	28,857
AGIIO.V	A	GÜMÜS ONS	30.07.2021	28,00	0,05	27,91	0,77	0,79	5,33%	8	52,63	0,0449	-0,0060	-0,78%	29,865
AGIJA.V	A	GÜMÜS ONS	30.07.2021	30,00	0,05	27,91	0,53	0,55	3,77%	8	38,57	0,0612	-0,0064	-1,22%	31,298
AGIJB.V	A	GÜMÜS ONS	30.07.2021	32,00	0,05	27,91	0,40	0,41	0,00%	9	29,02	0,0814	-0,0064	-1,60%	32,968
AGIUA.V	S	GÜMÜS ONS	31.05.2021	26,00	0,05	27,91	0,03	0,04	-40,00%	42	-10,57	-0,2233	-0,0102	-34,05%	25,906
AGIUB.V	S	GÜMÜS ONS	31.05.2021	24,00	0,05	27,91	% % !	0,03	0,00%	0	-0,37	-	-0,0005	0,00%	23,929
AGIUC.V	S	GÜMÜS ONS	31.05.2021	22,00	0,05	27,91	% % !	0,03	0,00%	0	-0,00	-	-0,0000	0,00%	21,929
AGIUD.V	S	GÜMÜS ONS	31.05.2021	20,00	0,05	27,91	% % !	0,03	0,00%	0	-0,00	-	-0,0000	0,00%	19,929
AGIUE.V	S	GÜMÜS ONS	30.06.2021	26,00	0,05	27,91	0,23	0,24	-8,00%	13	-25,58	-0,0923	-0,0063	-2,75%	25,433
AGIUF.V	S	GÜMÜS ONS	30.06.2021	24,00	0,05	27,91	0,05	0,06	-16,67%	20	-8,45	-0,2794	-0,0029	-5,80%	23,858
AGIUG.V	S	GÜMÜS ONS	30.06.2021	22,00	0,05	27,91	0,01	0,03	-50,00%	0	-1,87	-1,2602	-0,0009	-8,67%	21,929
AGIUH.V	S	GÜMÜS ONS	30.06.2021	20,00	0,05	27,91	% % !	0,03	0,00%	0	-0,43	-	-0,0003	0,00%	19,929
AGIUI.V	S	GÜMÜS ONS	30.07.2021	26,00	0,05	27,91	0,37	0,39	2,63%	9	-29,66	-0,0796	-0,0048	-1,31%	25,079
AGIUJ.V	S	GÜMÜS ONS	30.07.2021	24,00	0,05	27,91	0,16	0,17	-11,11%	11	-15,22	-0,1552	-0,0034	-2,10%	23,599
AGIUK.V	S	GÜMÜS ONS	30.07.2021	22,00	0,05	27,91	0,08	0,09	0,00%	12	-8,04	-0,2935	-0,0024	-3,03%	21,788
AGIUL.V	S	GÜMÜS ONS	30.07.2021	20,00	0,05	27,91	0,04	0,06	0,00%	13	-4,36	-0,5416	-0,0017	-4,27%	19,858



Sembol	Tip	D.Varlık	Vade	Kul.F.	Çarpan	D.V.F.	P.Y. Alis	P.Y. Satis	% Deg.	Kaldirac	Delta%	Duy.	Teta(TL)	Teta(%)	Basabas
DAIGF.V	A	DAX	31.05.2021	14.500	0,0002	-	2,07	2,10	0,00%	15	98,88	4,8715	-0,0019	-0,09%	15.511,590
DAIGG.V	A	DAX	31.05.2021	15.000	0,0002	-	1,07	1,09	7,34%	27	89,38	5,3896	-0,0127	-1,19%	15.525,063
DAIGH.V	A	DAX	31.05.2021	15.500	0,0002	-	0,31	0,34	-20,00%	52	50,41	9,5559	-0,0275	-8,88%	15.663,781
DAIGI.V	A	DAX	31.05.2021	16.000	0,0002	-	0,03	0,04	-57,14%	108	10,04	47,9942	-0,0112	-37,42%	16.019,268
DAIGJ.V	A	DAX	30.06.2021	15.000	0,0002	-	1,51	1,54	0,00%	15	68,77	7,0046	-0,0115	-0,76%	15.741,833
DAIGK.V	A	DAX	30.06.2021	15.500	0,0002	-	0,84	0,87	-5,49%	20	51,29	9,3916	-0,0119	-1,42%	15.919,087
DAIGL.V	A	DAX	30.06.2021	16.000	0,0002	-	0,39	0,41	-9,09%	26	31,74	15,1747	-0,0101	-2,58%	16.197,501
DAIGM.V	A	DAX	30.06.2021	16.500	0,0002	-	0,17	0,18	-10,00%	32	16,73	28,7880	-0,0070	-4,14%	16.586,708
DAIGN.V	A	DAX	30.07.2021	15.000	0,0002	-	1,93	1,96	-1,52%	11	63,99	7,5283	-0,0098	-0,51%	15.944,151
DAIGO.V	A	DAX	30.07.2021	15.500	0,0002	-	1,24	1,27	-2,33%	13	51,92	9,2777	-0,0095	-0,77%	16.111,771
DAIHA.V	A	DAX	30.07.2021	16.000	0,0002	-	0,72	0,74	-4,00%	17	37,85	12,7284	-0,0083	-1,16%	16.356,465
DAIHB.V	A	DAX	30.07.2021	16.500	0,0002	-	0,38	0,40	-7,32%	21	24,53	19,6369	-0,0066	-1,73%	16.692,684
DAISB.V	S	DAX	31.05.2021	14.500	0,0002	-	0,01	0,03	100,00%	0	-1,09	-442,4973	-0,0019	-18,56%	14.485,549
DAISC.V	S	DAX	31.05.2021	14.000	0,0002	-	% % !	0,03	0,00%	0	-0,08	-	-0,0002	0,00%	13.985,549
DAISD.V	S	DAX	31.05.2021	13.500	0,0002	-	% % !	0,03	0,00%	0	-0,00	-	-0,0000	0,00%	13.485,549
DAISE.V	S	DAX	31.05.2021	13.000	0,0002	-	% % !	0,03	0,00%	0	-0,00	-	-0,0000	0,00%	12.985,549
DAISF.V	S	DAX	30.06.2021	15.000	0,0002	-	0,48	0,50	2,13%	21	-31,23	-15,4250	-0,0115	-2,39%	14.759,145
DAISG.V	S	DAX	30.06.2021	14.500	0,0002	-	0,27	0,28	7,69%	23	-18,90	-25,4884	-0,0096	-3,55%	14.365,121
DAISH.V	S	DAX	30.06.2021	14.000	0,0002	-	0,15	0,16	0,00%	24	-11,18	-43,0865	-0,0073	-4,90%	13.922,926
DAISI.V	S	DAX	30.06.2021	13.500	0,0002	-	0,09	0,10	11,11%	24	-6,64	-72,5945	-0,0054	-6,02%	13.451,829
DAISJ.V	S	DAX	30.07.2021	15.000	0,0002	-	0,90	0,92	2,27%	13	-36,01	-13,3760	-0,0098	-1,09%	14.556,827
DAISK.V	S	DAX	30.07.2021	14.500	0,0002	-	0,65	0,67	4,69%	13	-26,61	-18,1028	-0,0094	-1,45%	14.177,255
DAISL.V	S	DAX	30.07.2021	14.000	0,0002	-	0,48	0,49	4,26%	13	-19,66	-24,5077	-0,0087	-1,82%	13.763,962
DAISM.V	S	DAX	30.07.2021	13.500	0,0002	-	0,35	0,36	2,86%	13	-14,52	-33,1668	-0,0078	-2,22%	13.326,585

Sembol	Tip	D.Varlik	Vade	Kul.F.	Çarpan	D.V.F.	P.Y. Alis	P.Y. Satis	% Deg.	Kaldirac	Delta%	Duy.	Teta(TL)	Teta(%)	Basabas
CTIBC.V	A	PAMUK	22.06.2021	14,00	1	-	1,64	1,66	18,98%	8	87,57	0,0114	-0,0054	-0,33%	15,660
CTIBD.V	A	PAMUK	22.06.2021	15,00	1	-	1,00	1,02	18,82%	10	64,71	0,0155	-0,0118	-1,18%	16,020
CTIBE.V	A	PAMUK	22.06.2021	16,00	1	-	0,54	0,55	22,73%	12	43,02	0,0232	-0,0131	-2,43%	16,550
CTIBF.V	A	PAMUK	22.06.2021	17,00	1	-	0,28	0,29	30,43%	14	26,01	0,0384	-0,0114	-4,07%	17,290
CTISR.V	S	PAMUK	22.06.2021	14,00	1	-	0,09	0,10	-33,33%	21	-12,24	-0,0817	-0,0053	-5,90%	13,900
CTISS.V	S	PAMUK	22.06.2021	13,00	1	-	0,02	0,04	-20,00%	31	-4,05	-0,2471	-0,0025	-12,60%	12,960
CTIST.V	S	PAMUK	22.06.2021	12,00	1	-	% % !	0,03	0,00%	0	-0,24	-	-0,0002	0,00%	11,970
CTISU.V	S	PAMUK	22.06.2021	11,00	1	-	% % !	0,03	0,00%	0	-0,02	-	-0,0000	0,00%	10,970

Sembol	Tip	D.Varlık	Vade	Kul.F.	Çarpan	D.V.F.	P.Y. Alis	P.Y. Satis	% Deg.	Kaldirac	Delta%	Duy.	Teta(TL)	Teta(%)	Basabas
DJIAE.V	A	DJI	30.06.2021	33.000,00	0,00005	-	0,74	0,76	0,00%	14	70,12	33,6752	-0,0052	-0,70%	34.794,675
DJIAF.V	A	DJI	30.06.2021	34.000,00	0,00005	-	0,44	0,46	4,44%	19	55,05	42,8995	-0,0054	-1,22%	35.086,251
DJIAG.V	A	DJI	30.06.2021	35.000,00	0,00005	-	0,24	0,25	0,00%	24	37,48	63,0057	-0,0050	-2,07%	35.590,354
DJIAH.V	A	DJI	30.06.2021	36.000,00	0,00005	-	0,12	0,13	0,00%	30	22,64	104,2902	-0,0039	-3,29%	36.306,984
DJIPU.V	S	DJI	30.06.2021	33.000,00	0,00005	-	0,18	0,19	-5,00%	23	-29,39	-80,3449	-0,0050	-2,76%	32.551,331
DJIPV.V	S	DJI	30.06.2021	32.000,00	0,00005	-	0,11	0,12	0,00%	24	-18,30	-129,0732	-0,0041	-3,75%	31.716,630
DJIPY.V	S	DJI	30.06.2021	31.000,00	0,00005	-	0,06	0,07	-12,50%	27	-11,16	-211,5810	-0,0032	-5,33%	30.834,701
DJIPZ.V	S	DJI	30.06.2021	30.000,00	0,00005	-	0,03	0,04	-20,00%	25	-6,77	-348,8578	-0,0024	-7,90%	29.905,543

Sembol	Tip	D.Varlik	Vade	Kul.F.	Çarpan	D.V.F.	P.Y. Alis	P.Y. Satis	% Deg.	Kaldirac	Delta%	Duy.	Teta(TL)	Teta(%)	Basabas
SPIAE.V	A	SP500	30.06.2021	4.000,00	0,0005	-	1,00	1,02	4,04%	14	73,83	3,1984	-0,0059	-0,59%	4.240,864
SPIAF.V	A	SP500	30.06.2021	4.100,00	0,0005	-	0,67	0,69	0,00%	17	62,59	3,7726	-0,0063	-0,94%	4.262,938
SPIAG.V	A	SP500	30.06.2021	4.200,00	0,0005	-	0,42	0,44	12,50%	21	48,26	4,8927	-0,0063	-1,49%	4.303,902
SPIAH.V	A	SP500	30.06.2021	4.300,00	0,0005	-	0,24	0,25	8,70%	26	33,49	7,0521	-0,0056	-2,32%	4.359,035
SPIPU.V	S	SP500	30.06.2021	4.000,00	0,0005	-	0,20	0,21	0,00%	22	-26,09	-9,0508	-0,0058	-2,92%	3.950,410
SPIPV.V	S	SP500	30.06.2021	3.900,00	0,0005	-	0,13	0,14	-6,67%	23	-18,17	-12,9993	-0,0052	-3,99%	3.866,940
SPIPY.V	S	SP500	30.06.2021	3.800,00	0,0005	-	0,09	0,10	0,00%	25	-12,49	-18,9000	-0,0043	-4,83%	3.776,386
SPIPZ.V	S	SP500	30.06.2021	3.700,00	0,0005	-	0,06	0,07	0,00%	25	-8,58	-27,5309	-0,0035	-5,90%	3.683,470



Sembol	Tip	D.Varlık	Vade	Kul.F.	Çarpan		D.V.F.	P.Y. Alis	P.Y. Satis	% Deg.		Kaldirac	Delta%	Duy.	Teta(TL)	Teta(%)	Basabas
--------	-----	----------	------	--------	--------	--	--------	-----------	------------	--------	--	----------	--------	------	----------	---------	---------

## Teknik Bilgi

**Delta:** Dayanak varlıktaki 1 TL'lik fiyat değişimine karşılık varantın fiyatının kaç TL değişeceğini gösterir.

OZIAA alım varantının deltası 0,4293 olsun. BIST-30 Endeksi'nin 1.000 puan yükselmesi durumunda, çarpan 1/5000 olduğundan, varantın fiyatı 0,0859 TL yani yaklaşık 8 kuruş artacaktır.

Satım varantlarında ise dayanak varlık yükseldiğinde varant değer kaybedeceğinden satım varantlarının deltası -1 ve 0 arasındadır.

Deltası -0,5486 olan OZIPP varantı BIST-30 endeksi 1.000 puan düştüğünde, çarpan 1/5000 olduğundan, yaklaşık 11 kuruş değer kazanacakken, BIST-30 endeksinin 1.000 puan yükselmesi durumunda 11 Kuruş değer kaybedecektir.

**Duyarlılık:** Varant fiyatının 1 kuruş değişmesi için dayanak varlık fiyatının maksimum ne kadar değişmesi gerektiğini gösterir.

IZIAA alım varantının duyarlılığının 2,3 , fiyatının 0,30 TL olduğunu düşünelim. BIST 30 endeksi maksimum 2,3 puan yükselince, varant fiyatı 0,31 TL olacaktır.

**Teta (Zaman Değeri Kaybı):** Varantın vadesinin dolmasına bir gün daha yaklaşıldığında, diğer tüm değişkenler sabitken, varant fiyatının ne kadar düşeceğini gösterir. Alım ve satım varantları için negatif değerdedir.

IZIAA varantının tetası -0,01059 olsun. Vadesinin dolmasına bir gün daha yaklaşıncı varant yaklaşık 1 Kuruş değer kaybedecektir. Sabit değerdir, vadeye yaklaşıncı değer kaybı hızlanacaktır.

**Uyarı:** Varant hesaplamalarında teta değeri 365 gün üzerinden yapılmaktadır. Bu nedenle tatil günlerinde de teta kaybı yaşanır.

**Etkin Kaldıraç (Effective Gearing):** Dayanak varlıktaki %1'lik bir değişime karşılık varantın fiyatındaki yüzdesel değişimi gösterir.

OZIAA alım varantının etkin ayarlaması 13,75 olsun. BIST-30 Endeksi'nin %1'lik getiri sağlaması neticesinde, varantın fiyatı yaklaşık %13,75 artacaktır. BIST-30 endeksinin %1 değer kaybetmesi sonucunda ise; varantın fiyatı yaklaşık %13,75 azalacaktır.

OZIPP satım varantının etkin ayarlaması 7,49 olsun. BIST-30 Endeksi'nin %1 düşmesi sonucunda varantın fiyatı yaklaşık %7,49 artacaktır. BIST-30 Endeksi'nin %1'lik getiri sağlaması sonucunda varant fiyatı yaklaşık %7,49 değer kaybedecektir.

**Vega:** Dayanak varlığın örtük oynaklığındaki %1 'lik değişime karşılık varantın fiyatındaki değişimi gösterir. Örtük oynaklıktaki artış hem alım hem de satım varantlarının değerini arttıracaktır.

OZIAA varantının vegası 0,1894, OZIPP varantının vegası 0,2106 olsun. Örtük oynaklıktaki %1'lik artış OZIAA varantının değerini yaklaşık 19 Kuruş, OZIPP varantının değerini ise yaklaşık 21 Kuruş arttıracaktır.

**Örtük Oynaklık (Implied Volatility):** Varantın cari piyasada gördüğü işlemlere göre hesaplanan oynaklık değeridir.

Tarihsel oynaklıkla karıştırılmaması gerekir. Örnek olarak VİOP-30 Endeks Sözleşmesi'nin ilgili vadede piyasada işlem gören değeriyle, BIST-30 Endeks değerinin o vadedeki vadeli teorik değerinin çoğu zaman birbirinden farklı olması gibi düşünülebilir.

**Baş-Baş Noktası (Break-Even Point):** Vade sonuna kadar varantın elde tutulduğu durumda yatırımcının kara geçeceği seviyeyi gösterir. Varant fiyatıyla kullanım fiyatının toplanmasıyla elde edilir.





**Karda/Zararda:** Dayanak varlığın spot fiyatının varantın kullanım fiyatından yüzdesel olarak ne kadar uzakta olduğunu gösterir.

**Bu içeriğe ilişkin tüm telif hakları İş Yatırım Menkul Değerler A.Ş.'ye aittir. Bu içerik, açık iznimiz olmaksızın başkaları tarafından herhangi bir amaçla, kısmen veya tamamen çoğaltılamaz, dağıtılamaz, yayımlanamaz veya değiştirilemez.**

**UYARI** Burada yer alan bilgiler İş Yatırım Menkul Değerler A.Ş. tarafından bilgilendirme amacı ile hazırlanmıştır. Yatırım bilgi, yorum ve tavsiyeleri yatırım danışmanlığı kapsamında değildir. Yatırım danışmanlığı hizmeti; aracı kurumlar, portföy yönetim şirketleri, mevduat kabul etmeyen bankalar ile müşteri arasında imzalanacak yatırım danışmanlığı sözleşmesi çerçevesinde sunulmaktadır. Burada yer alan yorum ve tavsiyeler, yorum ve tavsiyede bulunanların kişisel görüşlerine dayanmaktadır. Herhangi bir yatırım aracının alım-satım önerisi ya da getiri vaadi olarak yorumlanmamalıdır. Bu görüşler mali durumunuz ile risk ve getiri tercihlerinize uygun olmayabilir. Bu nedenle, sadece burada yer alan bilgilere dayanarak yatırım kararı verilmesi beklentilerinize uygun sonuçlar doğurmayabilir.

## Varant Risk Grupları Ne İfade Eder?

Yatırımcılarımızın varant seçimlerini kolaylaştırmak için varantları 4 ana gruba ayırdık. Bu gruplar:

-  **Yüksek riskli**
-  **Riskli ve gün içi alım-satım için uygun**
-  **Beklentiler dahilinde yatırım yapılabilir**
-  **Düşük kaldıraçlı, yatırım yapılabilir**

## Varantları 2 kriter gözeterek 4 gruba ayırdık.

**Kriter 1:** Vadeye kalan günü 15'den kısa olan varantlar delta değeri ne olursa olsun **kırmızı sembol** "Yüksek riskli" grubunda yer alır.

**Kriter 2:** Vadesi 15'den uzun olan ve Deltası

\* %10'da küçük varantlar **kırmızı sembole** "Yüksek riskli varantlar"

\* %10 ile %30 arasında olan varantlar **sarı sembole** "Riskli ve gün içi alım-satım için uygun varantlar"

\*%30 ile %60 arasında olan varantlar **yeşil sembole** "Beklentiler dahilinde yatırım yapılabilir varantlar"

\* %60 ile %100 arasında olan varantlar **gri sembole** "Düşük Kaldıraçlı, yatırım yapılabilir varantlar"

olarak gruplanır