



Sembol	Tip	D.Varlık	Vade	Kul.F.	Çarpan	D.V.F.	P.Y. Alis	P.Y. Satis	% Deg.	Kaldirac	Delta%	Duy.	Teta(TL)	Teta(%)	Basabas
IZIJE.V	A	XU030	30.04.2021	1.650	0,01	1.467	% % !	0,03	0,00%	0	0,00	-	-0,0000	0,00%	1.653
IZIJF.V	A	XU030	30.04.2021	1.700	0,01	1.467	% % !	0,03	0,00%	0	0,00	-	-0,0000	0,00%	1.703
IZIJG.V	A	XU030	30.04.2021	1.750	0,01	1.467	% % !	0,03	-50,00%	0	0,00	-	-0,0000	0,00%	1.753
IZIJH.V	A	XU030	30.04.2021	1.800	0,01	1.467	% % !	0,03	0,00%	0	0,00	-	-0,0000	0,00%	1.803
IZIJI.V	A	XU030	30.04.2021	1.850	0,01	1.467	% % !	0,03	0,00%	0	0,00	-	-0,0000	0,00%	1.853
IZIJJ.V	A	XU030	30.04.2021	1.900	0,01	1.467	% % !	0,03	0,00%	0	0,00	-	-0,0000	0,00%	1.903
IZIJK.V	A	XU030	30.04.2021	1.950	0,01	1.467	% % !	0,03	0,00%	0	0,00	-	-0,0000	0,00%	1.953
IZIJL.V	A	XU030	30.04.2021	2.000	0,01	1.467	% % !	0,03	0,00%	0	0,00	-	-0,0000	0,00%	2.003
IZIJM.V	A	XU030	30.04.2021	2.050	0,01	1.467	% % !	0,03	0,00%	0	0,00	-	-0,0000	0,00%	2.053
IZIJN.V	A	XU030	30.04.2021	2.100	0,01	1.467	% % !	0,03	0,00%	0	0,00	-	-0,0000	0,00%	2.103
IZIJO.V	A	XU030	30.06.2021	2.050	0,01	1.467	0,08	0,09	14,29%	14	6,56	15,24	-0,0032	-3,94%	2.059
IZIKA.V	A	XU030	30.06.2021	2.000	0,01	1.467	0,09	0,10	0,00%	12	7,57	13,21	-0,0034	-3,80%	2.010
IZIKB.V	A	XU030	30.06.2021	1.950	0,01	1.467	0,10	0,11	0,00%	13	8,82	11,34	-0,0037	-3,73%	1.961
IZIKC.V	A	XU030	30.06.2021	1.900	0,01	1.467	0,12	0,13	9,09%	13	10,45	9,57	-0,0041	-3,43%	1.913
IZIKD.V	A	XU030	30.06.2021	1.850	0,01	1.467	0,15	0,16	15,38%	12	12,51	7,99	-0,0046	-3,04%	1.866
IZIKE.V	A	XU030	30.06.2021	1.800	0,01	1.467	0,18	0,19	11,76%	12	15,24	6,56	-0,0051	-2,83%	1.819
IZIKF.V	A	XU030	30.06.2021	1.750	0,01	1.467	0,24	0,25	9,09%	12	18,87	5,30	-0,0058	-2,40%	1.775
IZIKG.V	A	XU030	30.06.2021	1.700	0,01	1.467	0,31	0,32	10,34%	11	23,55	4,25	-0,0065	-2,09%	1.732
IZIKH.V	A	XU030	30.06.2021	1.650	0,01	1.467	0,47	0,48	11,90%	10	30,89	3,24	-0,0080	-1,70%	1.698
IZIKI.V	A	XU030	30.06.2021	1.600	0,01	1.467	0,58	0,60	11,32%	9	36,95	2,71	-0,0084	-1,45%	1.660
IZIKJ.V	A	XU030	30.06.2021	1.550	0,01	1.467	0,73	0,75	10,45%	9	44,03	2,27	-0,0087	-1,19%	1.625
IZIKK.V	A	XU030	30.06.2021	1.500	0,01	1.467	0,93	0,95	6,90%	8	51,94	1,93	-0,0088	-0,95%	1.595
IZIVH.V	S	XU030	30.04.2021	1.550	0,01	1.467	0,87	0,90	-11,32%	16	-99,86	-1,00	0,0017	0,19%	1.460
IZIVI.V	S	XU030	30.04.2021	1.500	0,01	1.467	0,38	0,41	-29,82%	33	-91,01	-1,10	-0,0102	-2,68%	1.459
IZIVJ.V	S	XU030	30.04.2021	1.450	0,01	1.467	0,06	0,07	-68,42%	73	-35,13	-2,85	-0,0705	-117,50%	1.443
IZIVK.V	S	XU030	30.04.2021	1.400	0,01	1.467	% % !	0,03	-66,67%	0	-2,17	-	-0,0025	0,00%	1.397
IZIVL.V	S	XU030	30.04.2021	1.350	0,01	1.467	% % !	0,03	0,00%	0	-0,02	-	-0,0000	0,00%	1.347
IZIVM.V	S	XU030	30.04.2021	1.300	0,01	1.467	% % !	0,03	0,00%	0	-0,00	-	-0,0000	0,00%	1.297
IZIVN.V	S	XU030	30.04.2021	1.700	0,01	1.467	2,37	2,40	0,00%	6	-99,96	-1,00	0,0024	0,10%	1.460
IZIVO.V	S	XU030	30.04.2021	1.650	0,01	1.467	1,87	1,90	0,00%	8	-99,96	-1,00	0,0022	0,12%	1.460
IZIYA.V	S	XU030	30.04.2021	1.600	0,01	1.467	1,37	1,40	0,00%	11	-99,96	-1,00	0,0020	0,14%	1.460
IZIYB.V	S	XU030	30.04.2021	1.250	0,01	1.467	% % !	0,03	0,00%	0	-0,00	-	-0,0000	0,00%	1.247
IZIYC.V	S	XU030	30.06.2021	1.750	0,01	1.467	2,74	2,77	-4,44%	4	-79,46	-1,26	-0,0028	-0,10%	1.473

Sembol	Tip	D.Varlık	Vade	Kul.F.	Çarpan	D.V.F.	P.Y. Alis	P.Y. Satis	% Deg.	Kaldirac	Delta%	Duy.	Teta(TL)	Teta(%)	Basabas
IZIYD.V	S	XU030	30.06.2021	1.700	0,01	1.467	2,32	2,34	0,00%	5	-74,91	-1,34	-0,0037	-0,16%	1.466
IZIYE.V	S	XU030	30.06.2021	1.650	0,01	1.467	1,93	1,95	0,00%	5	-69,18	-1,45	-0,0046	-0,24%	1.455
IZIYF.V	S	XU030	30.06.2021	1.600	0,01	1.467	1,58	1,60	0,00%	6	-62,33	-1,60	-0,0055	-0,35%	1.440
IZIYG.V	S	XU030	30.06.2021	1.550	0,01	1.467	1,28	1,30	-6,47%	6	-54,69	-1,83	-0,0063	-0,49%	1.420
IZIYH.V	S	XU030	30.06.2021	1.500	0,01	1.467	1,03	1,05	-4,55%	7	-46,85	-2,13	-0,0069	-0,67%	1.395
IZIYI.V	S	XU030	30.06.2021	1.450	0,01	1.467	0,82	0,84	-8,70%	7	-39,36	-2,54	-0,0072	-0,88%	1.366
IZIYJ.V	S	XU030	30.06.2021	1.400	0,01	1.467	0,66	0,67	-10,81%	7	-32,58	-3,07	-0,0072	-1,10%	1.333
IZIYK.V	S	XU030	30.06.2021	1.350	0,01	1.467	0,38	0,39	-13,33%	9	-24,30	-4,12	-0,0057	-1,50%	1.311
IZIYL.V	S	XU030	30.06.2021	1.300	0,01	1.467	0,29	0,30	-14,71%	9	-18,73	-5,34	-0,0052	-1,79%	1.270
IZIYM.V	S	XU030	30.06.2021	1.250	0,01	1.467	0,21	0,22	-15,38%	10	-14,37	-6,96	-0,0047	-2,22%	1.228
IZIYN.V	S	XU030	30.06.2021	1.200	0,01	1.467	0,16	0,17	-10,53%	10	-11,04	-9,06	-0,0041	-2,59%	1.183



Sembol	Tip	D.Varlık	Vade	Kul.F.	Çarpan	D.V.F.	P.Y. Alis	P.Y. Satis	% Deg.	Kaldirac	Delta%	Duy.	Teta(TL)	Teta(%)	Basabas
ABIKC.V	A	AKBNK	30.04.2021	6,80	1	4,90	% % !	0,06	0,00%	0	0,00	-	-0,0000	0,00%	6,860
ABIKD.V	A	AKBNK	30.04.2021	7,20	1	4,90	% % !	0,04	0,00%	0	0,00	-	-0,0000	0,00%	7,240
ABIKE.V	A	AKBNK	30.04.2021	7,70	1	4,90	% % !	0,04	0,00%	0	0,00	-	-0,0000	0,00%	7,740
ABIKF.V	A	AKBNK	30.04.2021	8,40	1	4,90	% % !	0,04	0,00%	0	0,00	-	-0,0000	0,00%	8,440
ABIKG.V	A	AKBNK	31.05.2021	6,20	1	4,90	0,02	0,04	-20,00%	20	8,29	0,1207	-0,0019	-9,60%	6,240
ABIKH.V	A	AKBNK	31.05.2021	6,70	1	4,90	0,01	0,04	100,00%	0	3,07	0,3258	-0,0009	-8,57%	6,740
ABIKI.V	A	AKBNK	31.05.2021	7,10	1	4,90	0,01	0,03	0,00%	0	1,52	0,6588	-0,0005	-4,80%	7,130
ABIKJ.V	A	AKBNK	31.05.2021	7,70	1	4,90	% % !	0,03	0,00%	0	0,65	-	-0,0002	0,00%	7,730
ABIKK.V	A	AKBNK	30.06.2021	4,80	1	4,90	0,57	0,59	0,00%	5	63,82	0,0157	-0,0048	-0,83%	5,390
ABIKL.V	A	AKBNK	30.06.2021	5,20	1	4,90	0,38	0,40	5,26%	6	49,96	0,0200	-0,0047	-1,23%	5,600
ABIKM.V	A	AKBNK	30.06.2021	5,70	1	4,90	0,24	0,25	4,17%	7	35,22	0,0284	-0,0043	-1,78%	5,950
ABIKN.V	A	AKBNK	30.06.2021	6,20	1	4,90	0,16	0,17	6,25%	8	25,10	0,0398	-0,0038	-2,35%	6,370
ABIVC.V	S	AKBNK	30.04.2021	6,60	1	4,90	1,69	1,72	0,00%	3	-100,00	-0,0100	0,0017	0,10%	4,880
ABIVD.V	S	AKBNK	30.04.2021	6,30	1	4,90	1,39	1,42	0,00%	4	-100,00	-0,0100	0,0016	0,12%	4,880
ABIVE.V	S	AKBNK	30.04.2021	5,80	1	4,90	0,89	0,92	-3,09%	6	-100,00	-0,0100	0,0015	0,17%	4,880
ABIVF.V	S	AKBNK	30.04.2021	5,50	1	4,90	0,59	0,62	0,00%	8	-100,00	-0,0100	0,0014	0,24%	4,880
ABIVG.V	S	AKBNK	31.05.2021	6,10	1	4,90	1,17	1,20	0,00%	4	-90,75	-0,0110	-0,0004	-0,04%	4,900
ABIVH.V	S	AKBNK	31.05.2021	5,80	1	4,90	0,91	0,93	0,00%	4	-83,30	-0,0120	-0,0016	-0,18%	4,870
ABIVI.V	S	AKBNK	31.05.2021	5,40	1	4,90	0,60	0,62	0,00%	6	-67,95	-0,0147	-0,0034	-0,57%	4,780
ABIVJ.V	S	AKBNK	31.05.2021	5,10	1	4,90	0,42	0,44	0,00%	6	-53,94	-0,0185	-0,0044	-1,06%	4,660
ABIVK.V	S	AKBNK	30.06.2021	5,00	1	4,90	0,43	0,45	0,00%	5	-45,71	-0,0219	-0,0027	-0,63%	4,550
ABIVL.V	S	AKBNK	30.06.2021	4,70	1	4,90	0,30	0,31	-6,25%	6	-35,13	-0,0285	-0,0027	-0,90%	4,390
ABIVM.V	S	AKBNK	30.06.2021	4,30	1	4,90	0,17	0,18	-5,26%	7	-22,87	-0,0437	-0,0025	-1,46%	4,120
ABIVN.V	S	AKBNK	30.06.2021	3,80	1	4,90	0,09	0,10	0,00%	7	-12,55	-0,0797	-0,0020	-2,21%	3,700
ARIFB.V	A	ARCLK	30.04.2021	33,60	0,5	34,72	0,59	0,66	71,43%	26	90,02	0,0222	-0,0301	-5,11%	34,920
ARIFC.V	A	ARCLK	30.04.2021	36,00	0,5	34,72	0,02	0,05	50,00%	162	9,32	0,2147	-0,0200	-99,86%	36,100
ARIFD.V	A	ARCLK	30.04.2021	38,40	0,5	34,72	% % !	0,04	0,00%	0	0,02	-	-0,0000	0,00%	38,480
ARIFE.V	A	ARCLK	30.04.2021	41,60	0,5	34,72	% % !	0,04	0,00%	0	0,00	-	-0,0000	0,00%	41,680
ARIFF.V	A	ARCLK	31.05.2021	35,70	0,5	34,72	0,97	1,02	21,95%	9	50,01	0,0400	-0,0207	-2,13%	37,740
ARIFG.V	A	ARCLK	31.05.2021	38,30	0,5	34,72	0,56	0,60	23,40%	10	33,22	0,0602	-0,0184	-3,29%	39,500
ARIFH.V	A	ARCLK	31.05.2021	40,80	0,5	34,72	0,33	0,36	29,63%	11	21,76	0,0919	-0,0151	-4,59%	41,520
ARIFI.V	A	ARCLK	31.05.2021	44,20	0,5	34,72	0,18	0,19	28,57%	13	12,39	0,1614	-0,0109	-6,08%	44,580
ARIFJ.V	A	ARCLK	30.06.2021	33,50	0,2	34,72	0,86	0,89	10,13%	5	66,33	0,0754	-0,0067	-0,77%	37,950



Sembol	Tip	D.Varlık	Vade	Kul.F.	Çarpan	D.V.F.	P.Y. Alis	P.Y. Satis	% Deg.	Kaldirac	Delta%	Duy.	Teta(TL)	Teta(%)	Basabas
ARIFK.V	A	ARCLK	30.06.2021	36,80	0,2	34,72	0,55	0,58	22,92%	6	50,23	0,0995	-0,0067	-1,22%	39,700
ARIFL.V	A	ARCLK	30.06.2021	40,20	0,2	34,72	0,36	0,38	22,58%	7	36,23	0,1380	-0,0062	-1,72%	42,100
ARIFM.V	A	ARCLK	30.06.2021	43,50	0,2	34,72	0,25	0,27	18,18%	7	26,69	0,1874	-0,0056	-2,23%	44,850
ARIPM.V	S	ARCLK	30.04.2021	32,80	0,5	34,72	% % !	0,05	-20,00%	0	-1,40	-	-0,0023	0,00%	32,700
ARIPN.V	S	ARCLK	30.04.2021	31,20	0,5	34,72	% % !	0,04	0,00%	0	-0,00	-	-0,0000	0,00%	31,120
ARIPO.V	S	ARCLK	30.04.2021	28,80	0,5	34,72	% % !	0,04	0,00%	0	-0,00	-	-0,0000	0,00%	28,720
ARIRA.V	S	ARCLK	30.04.2021	27,20	0,5	34,72	% % !	0,04	0,00%	0	-0,00	-	-0,0000	0,00%	27,120
ARIRB.V	S	ARCLK	31.05.2021	34,90	0,5	34,72	1,03	1,06	-20,61%	8	-46,12	-0,0434	-0,0143	-1,39%	32,760
ARIRC.V	S	ARCLK	31.05.2021	33,20	0,5	34,72	0,64	0,67	-21,43%	9	-33,65	-0,0594	-0,0137	-2,13%	31,860
ARIRD.V	S	ARCLK	31.05.2021	30,60	0,5	34,72	0,29	0,30	-28,57%	11	-17,89	-0,1118	-0,0105	-3,63%	30,000
ARIRE.V	S	ARCLK	31.05.2021	28,90	0,5	34,72	0,16	0,17	-26,09%	12	-11,03	-0,1813	-0,0080	-5,03%	28,900
ARIRF.V	S	ARCLK	30.06.2021	35,20	0,2	34,72	0,59	0,61	-23,08%	5	-44,56	-0,1122	-0,0038	-0,65%	32,150
ARIRG.V	S	ARCLK	30.06.2021	32,60	0,2	34,72	0,36	0,38	-13,64%	6	-31,71	-0,1577	-0,0038	-1,04%	30,700
ARIRH.V	S	ARCLK	30.06.2021	30,10	0,2	34,72	0,22	0,24	-11,11%	7	-21,26	-0,2352	-0,0034	-1,53%	28,900
ARIRI.V	S	ARCLK	30.06.2021	26,80	0,2	34,72	0,12	0,13	-13,33%	7	-11,91	-0,4197	-0,0027	-2,23%	26,150
ASIJJ.V	A	ASELS	30.04.2021	18,40	0,5	15,14	% % !	0,06	0,00%	0	0,00	-	-0,0000	0,00%	18,520
ASIJK.V	A	ASELS	30.04.2021	19,80	0,5	15,14	% % !	0,03	0,00%	0	0,00	-	-0,0000	0,00%	19,860
ASIJL.V	A	ASELS	30.04.2021	21,10	0,5	15,14	% % !	0,04	0,00%	0	0,00	-	-0,0000	0,00%	21,180
ASIJM.V	A	ASELS	30.04.2021	22,80	0,5	15,14	% % !	0,04	0,00%	0	0,00	-	-0,0000	0,00%	22,880
ASIJN.V	A	ASELS	31.05.2021	18,10	0,5	15,14	0,04	0,10	0,00%	19	10,23	0,1955	-0,0029	-7,29%	18,300
ASIJQ.V	A	ASELS	31.05.2021	19,40	0,5	15,14	0,01	% % !	-7,69%	31	4,09	0,4894	-0,0014	-14,46%	19,400
ASIKA.V	A	ASELS	31.05.2021	20,70	0,5	15,14	0,01	0,03	0,00%	0	1,87	1,0715	-0,0008	-7,85%	20,760
ASIKB.V	A	ASELS	31.05.2021	22,40	0,5	15,14	% % !	0,03	-50,00%	0	0,81	-	-0,0004	0,00%	22,460
ASIKC.V	A	ASELS	30.06.2021	15,50	0,5	15,14	0,61	0,63	8,93%	7	55,92	0,0358	-0,0066	-1,08%	16,760
ASIKD.V	A	ASELS	30.06.2021	17,00	0,5	15,14	0,33	0,35	13,33%	8	36,97	0,0541	-0,0058	-1,75%	17,700
ASIKE.V	A	ASELS	30.06.2021	18,60	0,5	15,14	0,19	0,20	11,11%	9	23,21	0,0862	-0,0047	-2,47%	19,000
ASIKF.V	A	ASELS	30.06.2021	20,10	0,5	15,14	0,12	0,13	18,18%	10	15,78	0,1267	-0,0039	-3,22%	20,360
ASIUJ.V	S	ASELS	30.04.2021	18,00	0,5	15,14	1,42	1,44	0,00%	5	-100,00	-0,0200	0,0023	0,17%	15,100
ASIUQ.V	S	ASELS	30.04.2021	17,10	0,5	15,14	0,97	0,99	-1,98%	8	-100,00	-0,0200	0,0022	0,23%	15,100
ASIUL.V	S	ASELS	30.04.2021	15,80	0,5	15,14	0,33	0,35	0,00%	22	-95,79	-0,0209	-0,0011	-0,33%	15,080
ASIUM.V	S	ASELS	30.04.2021	14,90	0,5	15,14	0,03	0,04	-60,00%	66	-26,12	-0,0766	-0,0314	-104,69%	14,820
ASIUN.V	S	ASELS	31.05.2021	17,70	0,5	15,14	1,26	1,28	0,00%	5	-87,58	-0,0228	-0,0009	-0,07%	15,120
ASIUO.V	S	ASELS	31.05.2021	16,80	0,5	15,14	0,88	0,90	0,00%	7	-76,40	-0,0262	-0,0027	-0,31%	14,980



Sembol	Tip	D.Varlık	Vade	Kul.F.	Çarpan	D.V.F.	P.Y. Alis	P.Y. Satis	% Deg.	Kaldirac	Delta%	Duy.	Teta(TL)	Teta(%)	Basabas
ASIVA.V	S	ASELS	31.05.2021	15,50	0,5	15,14	0,45	0,46	-11,54%	9	-51,99	-0,0385	-0,0051	-1,13%	14,560
ASIVB.V	S	ASELS	31.05.2021	14,70	0,5	15,14	0,28	0,29	-9,09%	10	-36,67	-0,0545	-0,0055	-1,95%	14,100
ASIVC.V	S	ASELS	30.06.2021	16,30	0,5	15,14	0,82	0,83	-5,75%	5	-57,72	-0,0347	-0,0029	-0,36%	14,620
ASIVD.V	S	ASELS	30.06.2021	15,10	0,5	15,14	0,49	0,50	-9,26%	6	-41,68	-0,0480	-0,0035	-0,70%	14,080
ASIVE.V	S	ASELS	30.06.2021	13,90	0,5	15,14	0,28	0,29	-12,50%	7	-27,03	-0,0740	-0,0034	-1,23%	13,320
ASIVF.V	S	ASELS	30.06.2021	12,40	0,5	15,14	0,14	0,15	-6,25%	8	-14,60	-0,1369	-0,0029	-2,06%	12,100
BIIAI.V	A	BIMAS	30.04.2021	75,70	0,1	66,70	% % !	0,03	0,00%	0	0,00	-	-0,0000	0,00%	76,000
BIIAJ.V	A	BIMAS	30.04.2021	81,10	0,1	66,70	% % !	0,03	0,00%	0	0,00	-	-0,0000	0,00%	81,400
BIIAK.V	A	BIMAS	30.04.2021	86,50	0,1	66,70	% % !	0,03	0,00%	0	0,00	-	-0,0000	0,00%	86,800
BIIAL.V	A	BIMAS	30.04.2021	93,70	0,1	66,70	% % !	0,03	0,00%	0	0,00	-	-0,0000	0,00%	94,000
BIIAM.V	A	BIMAS	31.05.2021	73,10	0,1	66,70	0,08	0,09	12,50%	17	20,89	0,4787	-0,0042	-5,27%	74,000
BIIAN.V	A	BIMAS	31.05.2021	78,40	0,1	66,70	0,03	0,04	33,33%	20	8,95	1,1174	-0,0023	-7,71%	78,800
BIIAO.V	A	BIMAS	31.05.2021	83,60	0,1	66,70	0,01	0,03	50,00%	27	4,07	2,4566	-0,0013	-12,79%	83,900
BIIBA.V	A	BIMAS	31.05.2021	90,50	0,1	66,70	0,01	0,03	0,00%	0	1,71	5,8618	-0,0007	-6,57%	90,800
BIIBB.V	A	BIMAS	30.06.2021	66,40	0,1	66,70	0,53	0,55	3,85%	7	55,56	0,1800	-0,0059	-1,11%	71,900
BIIBC.V	A	BIMAS	30.06.2021	73,00	0,1	66,70	0,28	0,30	7,14%	9	36,41	0,2747	-0,0051	-1,81%	76,000
BIIBD.V	A	BIMAS	30.06.2021	79,60	0,1	66,70	0,16	0,17	6,25%	10	23,12	0,4326	-0,0041	-2,55%	81,300
BIIBE.V	A	BIMAS	30.06.2021	86,30	0,1	66,70	0,10	0,11	10,00%	10	15,32	0,6526	-0,0033	-3,29%	87,400
BIIRP.V	S	BIMAS	30.04.2021	73,90	0,1	66,70	0,71	0,75	-5,06%	9	-100,00	-0,1000	0,0019	0,27%	66,400
BIIRR.V	S	BIMAS	30.04.2021	70,30	0,1	66,70	0,35	0,39	0,00%	19	-99,60	-0,1004	0,0017	0,48%	66,400
BIIRS.V	S	BIMAS	30.04.2021	64,90	0,1	66,70	0,01	0,02	0,00%	0	-9,07	-1,1020	-0,0059	-59,05%	64,700
BIIRT.V	S	BIMAS	30.04.2021	61,30	0,1	66,70	% % !	0,03	0,00%	0	-0,01	-	-0,0000	0,00%	61,000
BIIRU.V	S	BIMAS	31.05.2021	71,40	0,1	66,70	0,71	0,75	0,00%	7	-75,13	-0,1331	-0,0024	-0,33%	63,900
BIIRV.V	S	BIMAS	31.05.2021	67,90	0,1	66,70	0,47	0,50	0,00%	9	-60,05	-0,1665	-0,0037	-0,79%	62,900
BIIRY.V	S	BIMAS	31.05.2021	62,70	0,1	66,70	0,23	0,25	-12,00%	10	-35,89	-0,2786	-0,0045	-1,95%	60,200
BIIRZ.V	S	BIMAS	31.05.2021	59,20	0,1	66,70	0,13	0,14	-18,75%	12	-23,00	-0,4348	-0,0041	-3,13%	57,800
BIISP.V	S	BIMAS	30.06.2021	69,70	0,1	66,70	0,71	0,74	4,35%	5	-57,48	-0,1740	-0,0025	-0,35%	62,300
BIISR.V	S	BIMAS	30.06.2021	64,70	0,1	66,70	0,44	0,46	-6,38%	6	-42,18	-0,2371	-0,0030	-0,69%	60,100
BIISS.V	S	BIMAS	30.06.2021	59,70	0,1	66,70	0,27	0,29	0,00%	7	-28,25	-0,3539	-0,0031	-1,14%	56,800
BIIST.V	S	BIMAS	30.06.2021	53,10	0,1	66,70	0,14	0,15	-6,67%	7	-15,49	-0,6454	-0,0026	-1,89%	51,600
EGIJJ.V	A	EKGYO	30.04.2021	2,40	2	1,83	% % !	0,05	0,00%	0	0,00	-	-0,0000	0,00%	2,425
EGIJK.V	A	EKGYO	30.04.2021	2,60	2	1,83	% % !	0,08	0,00%	0	0,00	-	-0,0000	0,00%	2,640
EGIJL.V	A	EKGYO	30.04.2021	2,80	2	1,83	% % !	0,08	0,00%	0	0,00	-	-0,0000	0,00%	2,840



Sembol	Tip	D.Varlık	Vade	Kul.F.	Çarpan	D.V.F.	P.Y. Alis	P.Y. Satis	% Deg.	Kaldirac	Delta%	Duy.	Teta(TL)	Teta(%)	Basabas
EGIJM.V	A	EKGYO	30.04.2021	3,00	2	1,83	% % !	0,06	0,00%	0	0,00	-	-0,0000	0,00%	3,030
EGIJN.V	A	EKGYO	31.05.2021	2,30	2	1,83	0,03	% % !	0,00%	14	11,84	0,0422	-0,0022	-7,18%	2,300
EGIJO.V	A	EKGYO	31.05.2021	2,50	2	1,83	0,01	0,03	-33,33%	20	5,41	0,0924	-0,0012	-11,94%	2,515
EGIKA.V	A	EKGYO	31.05.2021	2,70	2	1,83	0,01	0,04	0,00%	0	2,71	0,1842	-0,0007	-7,00%	2,720
EGIKB.V	A	EKGYO	31.05.2021	2,90	2	1,83	0,01	0,04	0,00%	0	1,52	0,3286	-0,0004	-4,46%	2,920
EGIKC.V	A	EKGYO	30.06.2021	1,90	2	1,83	0,37	0,39	0,00%	5	53,23	0,0094	-0,0040	-1,09%	2,095
EGIKD.V	A	EKGYO	30.06.2021	2,10	2	1,83	0,23	0,25	0,00%	6	38,58	0,0130	-0,0037	-1,60%	2,225
EGIKE.V	A	EKGYO	30.06.2021	2,30	2	1,83	0,15	0,16	-6,25%	7	27,58	0,0181	-0,0032	-2,14%	2,380
EGIKF.V	A	EKGYO	30.06.2021	2,50	2	1,83	0,11	0,12	0,00%	7	20,26	0,0247	-0,0028	-2,52%	2,560
EGIUJ.V	S	EKGYO	30.04.2021	2,40	2	1,83	1,13	1,16	0,00%	3	-100,00	-0,0050	0,0013	0,11%	1,820
EGIUJ.V	S	EKGYO	30.04.2021	2,30	2	1,83	0,93	0,96	0,00%	4	-100,00	-0,0050	0,0012	0,13%	1,820
EGIUL.V	S	EKGYO	30.04.2021	2,10	2	1,83	0,53	0,56	0,00%	7	-99,99	-0,0050	0,0011	0,21%	1,820
EGIUM.V	S	EKGYO	30.04.2021	2,00	2	1,83	0,33	0,36	0,00%	11	-98,92	-0,0051	0,0005	0,16%	1,820
EGIUN.V	S	EKGYO	31.05.2021	2,30	2	1,83	0,97	1,00	0,00%	3	-89,00	-0,0056	-0,0007	-0,08%	1,800
EGIUO.V	S	EKGYO	31.05.2021	2,20	2	1,83	0,79	0,82	0,00%	4	-83,54	-0,0060	-0,0014	-0,18%	1,790
EGIVA.V	S	EKGYO	31.05.2021	2,00	2	1,83	0,48	0,50	0,00%	5	-65,99	-0,0076	-0,0030	-0,63%	1,750
EGIVB.V	S	EKGYO	31.05.2021	1,90	2	1,83	0,35	0,37	0,00%	6	-54,74	-0,0091	-0,0036	-1,04%	1,715
EGIVC.V	S	EKGYO	30.06.2021	2,00	2	1,83	0,57	0,59	0,00%	4	-56,57	-0,0088	-0,0023	-0,40%	1,705
EGIVD.V	S	EKGYO	30.06.2021	1,90	2	1,83	0,45	0,47	0,00%	4	-48,92	-0,0102	-0,0025	-0,55%	1,665
EGIVE.V	S	EKGYO	30.06.2021	1,70	2	1,83	0,26	0,28	-3,33%	5	-33,35	-0,0150	-0,0026	-0,99%	1,560
EGIVF.V	S	EKGYO	30.06.2021	1,50	2	1,83	0,15	0,16	0,00%	5	-20,63	-0,0242	-0,0023	-1,55%	1,420
EDIII.V	A	EREGL	30.04.2021	13,20	1	19,16	5,98	6,01	0,00%	3	100,00	0,0100	-0,0066	-0,11%	19,210
EDIIJ.V	A	EREGL	30.04.2021	14,10	1	19,16	5,08	5,11	0,00%	4	100,00	0,0100	-0,0070	-0,14%	19,210
EDIJK.V	A	EREGL	30.04.2021	15,10	1	19,16	4,08	4,11	3,28%	5	100,00	0,0100	-0,0075	-0,19%	19,210
EDIIL.V	A	EREGL	30.04.2021	16,30	1	19,16	2,88	2,91	11,52%	7	100,00	0,0100	-0,0081	-0,28%	19,200
EDIIM.V	A	EREGL	31.05.2021	15,70	1	19,16	3,79	3,82	4,24%	5	94,52	0,0106	-0,0118	-0,31%	19,510
EDIIN.V	A	EREGL	31.05.2021	16,80	1	19,16	2,84	2,87	0,00%	6	86,27	0,0116	-0,0164	-0,58%	19,670
EDIIO.V	A	EREGL	31.05.2021	17,90	1	19,16	2,06	2,12	4,50%	7	73,53	0,0136	-0,0210	-1,02%	19,980
EDIJA.V	A	EREGL	31.05.2021	19,40	1	19,16	1,29	1,31	6,50%	8	54,13	0,0185	-0,0242	-1,88%	20,710
EDIJB.V	A	EREGL	30.06.2021	15,40	1	19,16	4,54	4,57	2,49%	4	89,03	0,0112	-0,0134	-0,30%	19,960
EDIJC.V	A	EREGL	30.06.2021	16,90	1	19,16	3,39	3,42	-0,60%	4	79,37	0,0126	-0,0164	-0,48%	20,320
EDIJD.V	A	EREGL	30.06.2021	18,50	1	19,16	2,46	2,48	5,00%	5	65,88	0,0152	-0,0190	-0,77%	20,980
EDIJE.V	A	EREGL	30.06.2021	20,00	1	19,16	1,85	1,87	3,87%	6	53,58	0,0187	-0,0201	-1,09%	21,870



Sembol	Tip	D.Varlık	Vade	Kul.F.	Çarpan	D.V.F.	P.Y. Alis	P.Y. Satis	% Deg.	Kaldirac	Delta%	Duy.	Teta(TL)	Teta(%)	Basabas
EDIUE.V	S	EREGL	30.04.2021	12,90	1	19,16	% % !	0,03	0,00%	0	-0,00	-	-0,0000	0,00%	12,870
EDIUF.V	S	EREGL	30.04.2021	12,20	1	19,16	% % !	0,03	0,00%	0	-0,00	-	-0,0000	0,00%	12,170
EDIUG.V	S	EREGL	30.04.2021	11,30	1	19,16	% % !	0,03	0,00%	0	-0,00	-	-0,0000	0,00%	11,270
EDIUH.V	S	EREGL	30.04.2021	10,70	1	19,16	% % !	0,03	0,00%	0	-0,00	-	-0,0000	0,00%	10,670
EDIUI.V	S	EREGL	31.05.2021	15,30	1	19,16	0,04	0,06	-14,29%	20	-4,19	-0,2388	-0,0035	-8,76%	15,240
EDIUJ.V	S	EREGL	31.05.2021	14,50	1	19,16	0,02	0,04	50,00%	18	-1,90	-0,5259	-0,0018	-9,25%	14,460
EDIUK.V	S	EREGL	31.05.2021	13,40	1	19,16	0,01	0,03	0,00%	0	-0,67	-1,4862	-0,0008	-7,97%	13,370
EDIUL.V	S	EREGL	31.05.2021	12,70	1	19,16	0,01	0,03	0,00%	0	-0,37	-2,7229	-0,0005	-4,89%	12,670
EDIUM.V	S	EREGL	30.06.2021	16,20	1	19,16	0,44	0,45	-8,33%	7	-17,20	-0,0582	-0,0077	-1,75%	15,750
EDIUN.V	S	EREGL	30.06.2021	15,00	1	19,16	0,23	0,24	-8,00%	9	-10,23	-0,0978	-0,0056	-2,45%	14,760
EDIUO.V	S	EREGL	30.06.2021	13,90	1	19,16	0,13	0,14	-6,67%	9	-6,28	-0,1592	-0,0042	-3,21%	13,760
EDIVA.V	S	EREGL	30.06.2021	12,30	1	19,16	0,07	0,09	-12,50%	9	-3,25	-0,3080	-0,0028	-4,00%	12,210
GRINF.V	A	GARAN	30.04.2021	9,90	1	7,25	% % !	0,08	0,00%	0	0,00	-	-0,0000	0,00%	9,980
GRING.V	A	GARAN	30.04.2021	10,60	1	7,25	% % !	0,06	0,00%	0	0,00	-	-0,0000	0,00%	10,660
GRINH.V	A	GARAN	30.04.2021	11,30	1	7,25	% % !	0,05	0,00%	0	0,00	-	-0,0000	0,00%	11,350
GRINI.V	A	GARAN	30.04.2021	12,30	1	7,25	% % !	0,04	0,00%	0	0,00	-	-0,0000	0,00%	12,340
GRINJ.V	A	GARAN	31.05.2021	9,20	1	7,25	0,04	0,08	0,00%	17	9,47	0,1056	-0,0033	-8,33%	9,280
GRINK.V	A	GARAN	31.05.2021	9,80	1	7,25	0,02	0,09	0,00%	16	4,54	0,2203	-0,0019	-9,28%	9,890
GRINL.V	A	GARAN	31.05.2021	10,50	1	7,25	0,01	0,04	-50,00%	0	2,07	0,4821	-0,0010	-9,84%	10,540
GRINM.V	A	GARAN	31.05.2021	11,40	1	7,25	0,01	0,03	-50,00%	0	0,90	1,1082	-0,0005	-4,99%	11,430
GRINN.V	A	GARAN	30.06.2021	6,80	1	7,25	1,03	1,05	8,25%	5	70,56	0,0142	-0,0069	-0,67%	7,860
GRINO.V	A	GARAN	30.06.2021	7,40	1	7,25	0,71	0,73	7,46%	6	56,86	0,0176	-0,0072	-1,01%	8,130
GRIOA.V	A	GARAN	30.06.2021	8,10	1	7,25	0,47	0,49	9,30%	7	42,11	0,0237	-0,0069	-1,48%	8,590
GRIOB.V	A	GARAN	30.06.2021	8,80	1	7,25	0,33	0,34	13,33%	7	31,13	0,0321	-0,0064	-1,93%	9,150
GRIQG.V	S	GARAN	30.04.2021	9,70	1	7,25	2,44	2,47	0,00%	3	-100,00	-0,0100	0,0025	0,10%	7,230
GRIQH.V	S	GARAN	30.04.2021	9,20	1	7,25	1,94	1,97	0,00%	4	-100,00	-0,0100	0,0024	0,12%	7,230
GRIQI.V	S	GARAN	30.04.2021	8,50	1	7,25	1,24	1,27	0,00%	6	-100,00	-0,0100	0,0022	0,18%	7,230
GRIQJ.V	S	GARAN	30.04.2021	8,00	1	7,25	0,74	0,77	0,00%	10	-99,97	-0,0100	0,0021	0,28%	7,230
GRIQK.V	S	GARAN	31.05.2021	9,00	1	7,25	1,73	1,76	0,00%	4	-88,83	-0,0113	-0,0013	-0,07%	7,240
GRIQL.V	S	GARAN	31.05.2021	8,50	1	7,25	1,30	1,32	0,00%	4	-79,86	-0,0125	-0,0034	-0,26%	7,180
GRIQM.V	S	GARAN	31.05.2021	7,90	1	7,25	0,86	0,88	0,00%	5	-64,09	-0,0156	-0,0059	-0,69%	7,020
GRIQN.V	S	GARAN	31.05.2021	7,40	1	7,25	0,57	0,59	-10,45%	6	-48,96	-0,0204	-0,0073	-1,28%	6,810
GRIQO.V	S	GARAN	30.06.2021	7,10	1	7,25	0,51	0,52	0,00%	5	-38,59	-0,0259	-0,0041	-0,81%	6,580

Sembol	Tip	D.Varlık	Vade	Kul.F.	Çarpan	D.V.F.	P.Y. Alis	P.Y. Satis	% Deg.	Kaldirac	Delta%	Duy.	Teta(TL)	Teta(%)	Basabas
GRIQP.V	S	GARAN	30.06.2021	6,60	1	7,25	0,32	0,33	-11,11%	6	-27,32	-0,0366	-0,0038	-1,19%	6,270
GRIQR.V	S	GARAN	30.06.2021	6,10	1	7,25	0,19	0,20	-13,64%	7	-18,23	-0,0548	-0,0033	-1,75%	5,900
GRIQS.V	S	GARAN	30.06.2021	5,40	1	7,25	0,10	0,11	-8,33%	7	-9,91	-0,1009	-0,0025	-2,53%	5,290
HBIJO.V	A	HALKB	30.04.2021	5,50	1	4,24	% % !	0,06	0,00%	0	0,00	-	-0,0000	0,00%	5,560
HBIKA.V	A	HALKB	30.04.2021	5,90	1	4,24	% % !	0,03	0,00%	0	0,00	-	-0,0000	0,00%	5,930
HBIKB.V	A	HALKB	30.04.2021	6,30	1	4,24	% % !	0,03	0,00%	0	0,00	-	-0,0000	0,00%	6,330
HBIKC.V	A	HALKB	30.04.2021	6,80	1	4,24	% % !	0,05	0,00%	0	0,00	-	-0,0000	0,00%	6,850
HBIKD.V	A	HALKB	31.05.2021	5,60	1	4,24	0,02	0,08	0,00%	17	7,99	0,1251	-0,0019	-9,30%	5,680
HBIKE.V	A	HALKB	31.05.2021	6,00	1	4,24	0,01	0,03	0,00%	16	3,82	0,2620	-0,0010	-10,29%	6,030
HBIKF.V	A	HALKB	31.05.2021	6,40	1	4,24	0,01	0,05	0,00%	0	1,97	0,5081	-0,0006	-6,01%	6,450
HBIKG.V	A	HALKB	31.05.2021	7,00	1	4,24	% % !	0,03	0,00%	0	0,87	-	-0,0003	0,00%	7,030
HBIKH.V	A	HALKB	30.06.2021	4,40	1	4,24	0,45	0,48	4,44%	5	54,93	0,0182	-0,0047	-1,05%	4,880
HBIKI.V	A	HALKB	30.06.2021	4,80	1	4,24	0,30	0,32	0,00%	6	42,04	0,0238	-0,0044	-1,47%	5,120
HBIKJ.V	A	HALKB	30.06.2021	5,30	1	4,24	0,19	0,21	0,00%	7	29,36	0,0341	-0,0038	-2,03%	5,510
HBIKK.V	A	HALKB	30.06.2021	5,70	1	4,24	0,14	0,15	0,00%	7	22,41	0,0446	-0,0034	-2,43%	5,850
HBIUO.V	S	HALKB	30.04.2021	5,40	1	4,24	1,15	1,18	0,00%	4	-100,00	-0,0100	0,0001	0,01%	4,220
HBIVA.V	S	HALKB	30.04.2021	5,10	1	4,24	0,85	0,88	0,00%	5	-100,00	-0,0100	0,0001	0,02%	4,220
HBIVB.V	S	HALKB	30.04.2021	4,70	1	4,24	0,45	0,48	0,00%	9	-100,00	-0,0100	0,0001	0,03%	4,220
HBIVC.V	S	HALKB	30.04.2021	4,40	1	4,24	0,16	0,19	0,00%	24	-92,07	-0,0109	-0,0038	-2,37%	4,210
HBIVD.V	S	HALKB	31.05.2021	5,50	1	4,24	1,24	1,27	0,00%	3	-91,09	-0,0110	-0,0005	-0,04%	4,230
HBIVE.V	S	HALKB	31.05.2021	5,20	1	4,24	0,97	1,00	0,00%	4	-84,35	-0,0119	-0,0016	-0,17%	4,200
HBIVF.V	S	HALKB	31.05.2021	4,80	1	4,24	0,65	0,67	0,00%	5	-70,09	-0,0143	-0,0034	-0,52%	4,130
HBIVG.V	S	HALKB	31.05.2021	4,60	1	4,24	0,52	0,54	0,00%	5	-61,14	-0,0164	-0,0041	-0,79%	4,060
HBIVH.V	S	HALKB	30.06.2021	4,60	1	4,24	0,61	0,63	1,59%	4	-53,85	-0,0186	-0,0028	-0,45%	3,970
HBIVI.V	S	HALKB	30.06.2021	4,30	1	4,24	0,44	0,46	-10,20%	4	-43,82	-0,0228	-0,0030	-0,68%	3,840
HBIVJ.V	S	HALKB	30.06.2021	4,00	1	4,24	0,31	0,32	0,00%	5	-33,91	-0,0295	-0,0030	-0,98%	3,680
HBIVK.V	S	HALKB	30.06.2021	3,50	1	4,24	0,17	0,18	0,00%	5	-20,33	-0,0492	-0,0027	-1,60%	3,320
IBIKI.V	A	ISCTR	30.04.2021	6,50	1	4,89	% % !	0,03	0,00%	0	0,00	-	-0,0000	0,00%	6,530
IBIKJ.V	A	ISCTR	30.04.2021	6,90	1	4,89	% % !	0,03	0,00%	0	0,00	-	-0,0000	0,00%	6,930
IBIKK.V	A	ISCTR	30.04.2021	7,40	1	4,89	% % !	0,03	0,00%	0	0,00	-	-0,0000	0,00%	7,430
IBIKL.V	A	ISCTR	30.04.2021	8,00	1	4,89	% % !	0,03	0,00%	0	0,00	-	-0,0000	0,00%	8,030
IBIKM.V	A	ISCTR	31.05.2021	6,00	1	4,89	0,02	0,04	0,00%	19	7,92	0,1262	-0,0016	-8,01%	6,040
IBIKN.V	A	ISCTR	31.05.2021	6,40	1	4,89	0,01	0,03	100,00%	0	3,05	0,3276	-0,0007	-7,39%	6,430



Sembol	Tip	D.Varlık	Vade	Kul.F.	Çarpan	D.V.F.	P.Y. Alis	P.Y. Satis	% Deg.	Kaldirac	Delta%	Duy.	Teta(TL)	Teta(%)	Basabas
IBIKO.V	A	ISCTR	31.05.2021	6,80	1	4,89	% % !	0,03	0,00%	0	1,34	-	-0,0004	0,00%	6,830
IBILA.V	A	ISCTR	31.05.2021	7,40	1	4,89	% % !	0,03	100,00%	0	0,50	-	-0,0002	0,00%	7,430
IBILB.V	A	ISCTR	30.06.2021	4,90	1	4,89	0,49	0,51	4,08%	6	60,09	0,0166	-0,0046	-0,94%	5,410
IBILC.V	A	ISCTR	30.06.2021	5,30	1	4,89	0,32	0,34	0,00%	7	45,43	0,0220	-0,0044	-1,36%	5,640
IBILD.V	A	ISCTR	30.06.2021	5,80	1	4,89	0,19	0,20	0,00%	8	30,67	0,0326	-0,0038	-2,00%	6,000
IBILE.V	A	ISCTR	30.06.2021	6,30	1	4,89	0,12	0,13	0,00%	9	21,16	0,0473	-0,0032	-2,68%	6,430
IBIVH.V	S	ISCTR	30.04.2021	6,30	1	4,89	1,40	1,43	0,00%	3	-100,00	-0,0100	0,0016	0,12%	4,870
IBIVI.V	S	ISCTR	30.04.2021	6,00	1	4,89	1,10	1,13	0,00%	4	-100,00	-0,0100	0,0016	0,14%	4,870
IBIVJ.V	S	ISCTR	30.04.2021	5,50	1	4,89	0,60	0,63	0,00%	8	-100,00	-0,0100	0,0014	0,24%	4,870
IBIVK.V	S	ISCTR	30.04.2021	5,20	1	4,89	0,30	0,33	0,00%	16	-99,04	-0,0101	0,0009	0,32%	4,870
IBIVL.V	S	ISCTR	31.05.2021	5,80	1	4,89	0,89	0,92	0,00%	5	-88,47	-0,0113	-0,0005	-0,06%	4,880
IBIVM.V	S	ISCTR	31.05.2021	5,50	1	4,89	0,64	0,66	0,00%	6	-77,48	-0,0129	-0,0019	-0,30%	4,840
IBIVN.V	S	ISCTR	31.05.2021	5,10	1	4,89	0,37	0,39	0,00%	7	-56,47	-0,0177	-0,0035	-0,95%	4,710
IBIVO.V	S	ISCTR	31.05.2021	4,80	1	4,89	0,23	0,25	0,00%	9	-40,07	-0,0250	-0,0040	-1,75%	4,550
IBIYA.V	S	ISCTR	30.06.2021	5,10	1	4,89	0,47	0,49	0,00%	5	-50,10	-0,0200	-0,0024	-0,52%	4,610
IBIYB.V	S	ISCTR	30.06.2021	4,70	1	4,89	0,28	0,29	0,00%	6	-35,21	-0,0284	-0,0026	-0,92%	4,410
IBIYC.V	S	ISCTR	30.06.2021	4,40	1	4,89	0,19	0,20	0,00%	7	-25,46	-0,0393	-0,0025	-1,29%	4,200
IBIYD.V	S	ISCTR	30.06.2021	3,90	1	4,89	0,10	0,11	-9,09%	7	-14,00	-0,0714	-0,0020	-2,02%	3,790
KHIJE.V	A	KCHOL	30.04.2021	22,40	0,5	18,38	% % !	0,03	0,00%	0	0,00	-	-0,0000	0,00%	22,460
KHIJF.V	A	KCHOL	30.04.2021	24,00	0,5	18,38	% % !	0,03	0,00%	0	0,00	-	-0,0000	0,00%	24,060
KHIJG.V	A	KCHOL	30.04.2021	25,50	0,5	18,38	% % !	0,03	0,00%	0	0,00	-	-0,0000	0,00%	25,560
KHIJH.V	A	KCHOL	30.04.2021	27,70	0,5	18,38	% % !	0,03	0,00%	0	0,00	-	-0,0000	0,00%	27,760
KHIJI.V	A	KCHOL	31.05.2021	25,00	0,5	18,38	0,02	0,04	0,00%	22	4,75	0,4208	-0,0025	-12,60%	25,080
KHIJJ.V	A	KCHOL	31.05.2021	26,80	0,5	18,38	0,01	0,03	0,00%	20	2,14	0,9324	-0,0013	-13,13%	26,860
KHIJK.V	A	KCHOL	31.05.2021	28,60	0,5	18,38	0,01	0,03	0,00%	0	1,09	1,8332	-0,0008	-7,54%	28,660
KHIJL.V	A	KCHOL	31.05.2021	30,90	0,5	18,38	% % !	0,03	100,00%	0	0,54	-	-0,0004	0,00%	30,960
KHIJM.V	A	KCHOL	30.06.2021	18,80	0,5	18,38	0,91	0,94	9,64%	6	56,56	0,0354	-0,0092	-1,01%	20,680
KHIJN.V	A	KCHOL	30.06.2021	20,70	0,5	18,38	0,54	0,56	7,84%	7	40,30	0,0496	-0,0085	-1,57%	21,820
KHIJO.V	A	KCHOL	30.06.2021	22,50	0,5	18,38	0,35	0,37	9,38%	7	28,48	0,0702	-0,0074	-2,11%	23,240
KHIKA.V	A	KCHOL	30.06.2021	24,40	0,5	18,38	0,24	0,25	9,09%	8	20,29	0,0986	-0,0063	-2,63%	24,900
KHIUE.V	S	KCHOL	30.04.2021	21,80	0,5	18,38	1,71	1,73	0,00%	5	-100,00	-0,0200	-0,0000	-0,00%	18,340
KHIUF.V	S	KCHOL	30.04.2021	20,80	0,5	18,38	1,21	1,23	0,00%	8	-100,00	-0,0200	-0,0000	-0,00%	18,340
KHIUG.V	S	KCHOL	30.04.2021	19,20	0,5	18,38	0,41	0,43	-27,59%	21	-94,89	-0,0211	-0,0052	-1,26%	18,340



Sembol	Tip	D.Varlık	Vade	Kul.F.	Çarpan	D.V.F.	P.Y. Alis	P.Y. Satis	% Deg.	Kaldirac	Delta%	Duy.	Teta(TL)	Teta(%)	Basabas
KHIUH.V	S	KCHOL	30.04.2021	18,10	0,5	18,38	0,04	0,05	-64,29%	66	-28,63	-0,0699	-0,0465	-116,22%	18,000
KHIUI.V	S	KCHOL	31.05.2021	24,40	0,5	18,38	2,94	2,96	0,00%	3	-94,21	-0,0212	0,0003	0,01%	18,480
KHIUJ.V	S	KCHOL	31.05.2021	23,20	0,5	18,38	2,38	2,40	0,00%	3	-89,64	-0,0223	-0,0015	-0,06%	18,400
KHIUK.V	S	KCHOL	31.05.2021	21,40	0,5	18,38	1,61	1,63	0,00%	4	-77,04	-0,0260	-0,0053	-0,33%	18,140
KHIUL.V	S	KCHOL	31.05.2021	20,20	0,5	18,38	1,18	1,19	0,00%	5	-64,90	-0,0308	-0,0079	-0,67%	17,820
KHIUM.V	S	KCHOL	30.06.2021	19,70	0,5	18,38	1,13	1,14	0,00%	4	-53,91	-0,0371	-0,0050	-0,44%	17,420
KHIUN.V	S	KCHOL	30.06.2021	18,30	0,5	18,38	0,75	0,76	-7,32%	5	-41,36	-0,0484	-0,0055	-0,73%	16,780
KHIUO.V	S	KCHOL	30.06.2021	16,90	0,5	18,38	0,49	0,50	-5,56%	6	-29,58	-0,0676	-0,0055	-1,11%	15,900
KHIVA.V	S	KCHOL	30.06.2021	15,00	0,5	18,38	0,27	0,28	-9,68%	6	-17,44	-0,1147	-0,0047	-1,76%	14,440
KRIOG.V	A	KRDMD	30.04.2021	7,20	1	7,07	0,05	0,06	-25,00%	45	31,75	0,0315	-0,0513	-102,60%	7,260
KRIOH.V	A	KRDMD	30.04.2021	7,70	1	7,07	% % !	0,03	0,00%	0	0,98	-	-0,0008	0,00%	7,730
KRIOI.V	A	KRDMD	30.04.2021	8,20	1	7,07	% % !	0,03	0,00%	0	0,00	-	-0,0000	0,00%	8,230
KRIOJ.V	A	KRDMD	30.04.2021	8,90	1	7,07	% % !	0,03	0,00%	0	0,00	-	-0,0000	0,00%	8,930
KRIOK.V	A	KRDMD	31.05.2021	8,20	1	7,07	0,19	0,20	0,00%	10	26,34	0,0380	-0,0074	-3,91%	8,400
KRIOL.V	A	KRDMD	31.05.2021	8,80	1	7,07	0,10	0,11	0,00%	11	16,23	0,0616	-0,0056	-5,60%	8,910
KRIOM.V	A	KRDMD	31.05.2021	9,40	1	7,07	0,06	0,07	0,00%	12	10,14	0,0986	-0,0041	-6,88%	9,470
KRION.V	A	KRDMD	31.05.2021	10,20	1	7,07	0,03	0,04	0,00%	13	5,71	0,1753	-0,0028	-9,23%	10,240
KDIAA.V	A	KRDMD	30.06.2021	7,40	1	7,07	0,72	0,74	2,74%	5	53,62	0,0187	-0,0078	-1,08%	8,140
KDIAB.V	A	KRDMD	30.06.2021	8,20	1	7,07	0,45	0,46	2,22%	6	38,75	0,0258	-0,0072	-1,60%	8,660
KDIAC.V	A	KRDMD	30.06.2021	8,90	1	7,07	0,31	0,32	0,00%	7	28,96	0,0345	-0,0065	-2,08%	9,220
KDIAD.V	A	KRDMD	30.06.2021	9,70	1	7,07	0,22	0,23	-4,35%	7	21,30	0,0469	-0,0056	-2,57%	9,930
KDIPP.V	S	KRDMD	30.04.2021	6,10	1	7,07	% % !	0,03	0,00%	0	-0,00	-	-0,0000	0,00%	6,070
KDIPR.V	S	KRDMD	30.04.2021	5,80	1	7,07	% % !	0,03	0,00%	0	-0,00	-	-0,0000	0,00%	5,770
KRIQY.V	S	KRDMD	30.04.2021	7,00	1	7,07	0,06	0,08	-41,67%	45	-38,16	-0,0262	-0,0693	-115,52%	6,920
KRIQZ.V	S	KRDMD	30.04.2021	6,60	1	7,07	% % !	0,03	0,00%	0	-2,84	-	-0,0029	0,00%	6,570
KDIPS.V	S	KRDMD	31.05.2021	8,00	1	7,07	1,08	1,12	-3,57%	5	-70,60	-0,0142	-0,0054	-0,50%	6,880
KDIPT.V	S	KRDMD	31.05.2021	7,60	1	7,07	0,79	0,83	0,00%	5	-60,23	-0,0166	-0,0065	-0,82%	6,770
KDIPU.V	S	KRDMD	31.05.2021	7,00	1	7,07	0,46	0,49	0,00%	7	-42,41	-0,0236	-0,0073	-1,58%	6,510
KDIPV.V	S	KRDMD	31.05.2021	6,60	1	7,07	0,30	0,32	-6,06%	7	-31,10	-0,0322	-0,0070	-2,34%	6,280
KDIPY.V	S	KRDMD	30.06.2021	7,80	1	7,07	1,11	1,14	0,00%	4	-56,32	-0,0178	-0,0045	-0,40%	6,660
KDIPZ.V	S	KRDMD	30.06.2021	7,30	1	7,07	0,81	0,84	0,00%	4	-46,51	-0,0215	-0,0049	-0,60%	6,460
KDIRP.V	S	KRDMD	30.06.2021	6,70	1	7,07	0,53	0,55	0,00%	5	-34,43	-0,0290	-0,0050	-0,94%	6,150
KDIRR.V	S	KRDMD	30.06.2021	6,00	1	7,07	0,32	0,34	-3,03%	5	-22,40	-0,0446	-0,0046	-1,43%	5,660



Sembol	Tip	D.Varlık	Vade	Kul.F.	Çarpan	D.V.F.	P.Y. Alis	P.Y. Satis	% Deg.	Kaldirac	Delta%	Duy.	Teta(TL)	Teta(%)	Basabas
PEIMB.V	A	PETKM	30.04.2021	5,40	1	6,58	1,19	1,24	0,00%	6	100,00	0,0100	-0,0027	-0,23%	6,640
PEIMC.V	A	PETKM	30.04.2021	5,80	1	6,58	0,79	0,84	9,46%	8	100,00	0,0100	-0,0029	-0,37%	6,640
PEIMD.V	A	PETKM	30.04.2021	6,20	1	6,58	0,39	0,44	8,11%	17	98,09	0,0102	-0,0044	-1,14%	6,640
PEIME.V	A	PETKM	30.04.2021	6,70	1	6,58	0,03	0,05	-20,00%	63	28,89	0,0346	-0,0360	-119,98%	6,750
PEIMF.V	A	PETKM	31.05.2021	6,50	1	6,58	0,54	0,58	0,00%	7	59,89	0,0167	-0,0085	-1,58%	7,080
PEIMG.V	A	PETKM	31.05.2021	7,00	1	6,58	0,34	0,37	6,25%	9	43,25	0,0231	-0,0085	-2,49%	7,370
PEIMH.V	A	PETKM	31.05.2021	7,40	1	6,58	0,23	0,25	4,55%	9	32,36	0,0309	-0,0078	-3,39%	7,650
PEIMI.V	A	PETKM	31.05.2021	8,10	1	6,58	0,12	0,13	8,33%	11	19,32	0,0518	-0,0062	-5,13%	8,230
PEIMJ.V	A	PETKM	30.06.2021	6,00	1	6,58	1,06	1,10	9,09%	5	74,11	0,0135	-0,0062	-0,59%	7,100
PEIMK.V	A	PETKM	30.06.2021	6,60	1	6,58	0,72	0,76	4,35%	5	59,80	0,0167	-0,0067	-0,93%	7,360
PEIML.V	A	PETKM	30.06.2021	7,20	1	6,58	0,50	0,53	0,00%	6	46,02	0,0217	-0,0067	-1,33%	7,730
PEIMM.V	A	PETKM	30.06.2021	7,80	1	6,58	0,36	0,38	2,86%	6	35,20	0,0284	-0,0063	-1,75%	8,180
PEIZB.V	S	PETKM	30.04.2021	5,30	1	6,58	% % !	0,03	0,00%	0	-0,00	-	-0,0000	0,00%	5,270
PEIZC.V	S	PETKM	30.04.2021	5,00	1	6,58	% % !	0,03	0,00%	0	-0,00	-	-0,0000	0,00%	4,970
PEIZD.V	S	PETKM	30.04.2021	4,60	1	6,58	% % !	0,03	0,00%	0	-0,00	-	-0,0000	0,00%	4,570
PEIZE.V	S	PETKM	30.04.2021	4,40	1	6,58	% % !	0,03	0,00%	0	-0,00	-	-0,0000	0,00%	4,370
PEIZF.V	S	PETKM	31.05.2021	6,40	1	6,58	0,33	0,34	0,00%	8	-38,31	-0,0261	-0,0060	-1,81%	6,060
PEIZG.V	S	PETKM	31.05.2021	6,00	1	6,58	0,18	0,19	-10,00%	9	-24,86	-0,0402	-0,0051	-2,82%	5,810
PEIZH.V	S	PETKM	31.05.2021	5,60	1	6,58	0,09	0,10	-18,18%	10	-14,36	-0,0696	-0,0038	-4,20%	5,500
PEIZI.V	S	PETKM	31.05.2021	5,30	1	6,58	0,05	0,06	-16,67%	12	-9,01	-0,1110	-0,0028	-5,65%	5,240
PEIZJ.V	S	PETKM	30.06.2021	6,30	1	6,58	0,42	0,43	-2,22%	5	-35,10	-0,0285	-0,0038	-0,92%	5,870
PEIZK.V	S	PETKM	30.06.2021	5,90	1	6,58	0,27	0,28	-12,50%	6	-25,65	-0,0390	-0,0035	-1,30%	5,620
PEIZL.V	S	PETKM	30.06.2021	5,40	1	6,58	0,16	0,17	-11,11%	7	-16,24	-0,0616	-0,0029	-1,82%	5,230
PEIZM.V	S	PETKM	30.06.2021	4,80	1	6,58	0,08	0,09	0,00%	7	-9,05	-0,1104	-0,0022	-2,76%	4,710
SBIIH.V	A	SAHOL	30.04.2021	11,10	1	8,17	% % !	0,04	0,00%	0	0,00	-	-0,0000	0,00%	11,140
SBIII.V	A	SAHOL	30.04.2021	11,90	1	8,17	% % !	0,06	0,00%	0	0,00	-	-0,0000	0,00%	11,960
SBIIJ.V	A	SAHOL	30.04.2021	12,70	1	8,17	% % !	0,03	0,00%	0	0,00	-	-0,0000	0,00%	12,730
SBIIK.V	A	SAHOL	30.04.2021	13,80	1	8,17	% % !	0,03	0,00%	0	0,00	-	-0,0000	0,00%	13,830
SBII L.V	A	SAHOL	31.05.2021	10,60	1	8,17	0,01	0,05	0,00%	36	4,36	0,2293	-0,0018	-17,51%	10,650
SBIIM.V	A	SAHOL	31.05.2021	11,40	1	8,17	0,01	0,03	0,00%	0	1,50	0,6667	-0,0007	-7,16%	11,430
SBIIN.V	A	SAHOL	31.05.2021	12,10	1	8,17	% % !	0,03	0,00%	0	0,69	-	-0,0004	0,00%	12,130
SBIIO.V	A	SAHOL	31.05.2021	13,20	1	8,17	% % !	0,03	0,00%	0	0,28	-	-0,0002	0,00%	13,230
SBIJA.V	A	SAHOL	30.06.2021	8,70	1	8,17	0,60	0,62	9,09%	7	48,94	0,0204	-0,0075	-1,26%	9,320



Sembol	Tip	D.Varlık	Vade	Kul.F.	Çarpan	D.V.F.	P.Y. Alis	P.Y. Satis	% Deg.	Kaldirac	Delta%	Duy.	Teta(TL)	Teta(%)	Basabas
SBIJB.V	A	SAHOL	30.06.2021	9,60	1	8,17	0,33	0,34	10,00%	8	31,80	0,0314	-0,0064	-1,93%	9,940
SBIJC.V	A	SAHOL	30.06.2021	10,40	1	8,17	0,21	0,22	16,67%	9	21,65	0,0462	-0,0053	-2,53%	10,620
SBIJD.V	A	SAHOL	30.06.2021	11,30	1	8,17	0,14	0,15	7,69%	9	14,80	0,0675	-0,0044	-3,11%	11,450
SBITH.V	S	SAHOL	30.04.2021	10,80	1	8,17	2,62	2,65	0,00%	3	-100,00	-0,0100	0,0028	0,11%	8,150
SBITI.V	S	SAHOL	30.04.2021	10,30	1	8,17	2,12	2,15	0,00%	4	-100,00	-0,0100	0,0027	0,13%	8,150
SBITJ.V	S	SAHOL	30.04.2021	9,50	1	8,17	1,32	1,35	0,00%	6	-100,00	-0,0100	0,0025	0,19%	8,150
SBITK.V	S	SAHOL	30.04.2021	9,00	1	8,17	0,82	0,85	0,00%	10	-99,99	-0,0100	0,0023	0,29%	8,150
SBITL.V	S	SAHOL	31.05.2021	10,40	1	8,17	2,16	2,19	0,00%	4	-94,81	-0,0105	0,0008	0,04%	8,210
SBITM.V	S	SAHOL	31.05.2021	9,90	1	8,17	1,70	1,73	0,00%	4	-89,39	-0,0112	-0,0009	-0,05%	8,170
SBITN.V	S	SAHOL	31.05.2021	9,10	1	8,17	1,04	1,06	0,00%	6	-72,30	-0,0138	-0,0046	-0,44%	8,040
SBITO.V	S	SAHOL	31.05.2021	8,60	1	8,17	0,72	0,74	0,00%	7	-57,61	-0,0174	-0,0066	-0,91%	7,860
SBIUA.V	S	SAHOL	30.06.2021	9,10	1	8,17	1,17	1,19	0,00%	4	-61,91	-0,0162	-0,0035	-0,30%	7,910
SBIUB.V	S	SAHOL	30.06.2021	8,50	1	8,17	0,80	0,82	0,00%	5	-49,39	-0,0202	-0,0042	-0,53%	7,680
SBIUC.V	S	SAHOL	30.06.2021	7,80	1	8,17	0,49	0,50	-7,41%	6	-34,45	-0,0290	-0,0046	-0,93%	7,300
SBIUD.V	S	SAHOL	30.06.2021	7,00	1	8,17	0,28	0,29	-6,45%	6	-20,93	-0,0478	-0,0042	-1,51%	6,710
SSIAA.V	A	SISE	30.04.2021	8,00	1	7,41	% % !	0,03	0,00%	0	0,32	-	-0,0002	0,00%	8,030
SSIAB.V	A	SISE	30.04.2021	8,50	1	7,41	% % !	0,03	0,00%	0	0,00	-	-0,0000	0,00%	8,530
SSIAC.V	A	SISE	30.04.2021	9,10	1	7,41	% % !	0,03	0,00%	0	0,00	-	-0,0000	0,00%	9,130
SSIAD.V	A	SISE	30.04.2021	9,90	1	7,41	% % !	0,03	0,00%	0	0,00	-	-0,0000	0,00%	9,930
SSIAE.V	A	SISE	31.05.2021	8,10	1	7,41	0,16	0,17	0,00%	13	27,32	0,0366	-0,0063	-3,95%	8,270
SSIAF.V	A	SISE	31.05.2021	8,70	1	7,41	0,07	0,08	-12,50%	15	14,30	0,0699	-0,0042	-6,05%	8,780
SSIAG.V	A	SISE	31.05.2021	9,30	1	7,41	0,03	0,04	0,00%	19	7,63	0,1311	-0,0028	-9,18%	9,340
SSIAH.V	A	SISE	31.05.2021	10,00	1	7,41	0,01	0,03	0,00%	29	3,97	0,2516	-0,0017	-17,24%	10,030
SSIAI.V	A	SISE	30.06.2021	7,40	1	7,41	0,66	0,68	1,54%	6	56,69	0,0176	-0,0070	-1,06%	8,080
SSIAJ.V	A	SISE	30.06.2021	8,10	1	7,41	0,39	0,41	0,00%	8	40,03	0,0250	-0,0064	-1,63%	8,510
SSIAK.V	A	SISE	30.06.2021	8,90	1	7,41	0,24	0,25	4,35%	8	26,34	0,0380	-0,0054	-2,24%	9,150
SSIAL.V	A	SISE	30.06.2021	9,60	1	7,41	0,16	0,17	6,25%	9	18,92	0,0529	-0,0046	-2,88%	9,770
SSIPS.V	S	SISE	30.04.2021	7,80	1	7,41	0,39	0,42	0,00%	18	-96,61	-0,0104	-0,0007	-0,18%	7,380
SSIPT.V	S	SISE	30.04.2021	7,40	1	7,41	0,07	0,09	0,00%	50	-47,15	-0,0212	-0,0772	-110,27%	7,310
SSIPU.V	S	SISE	30.04.2021	6,80	1	7,41	% % !	0,03	0,00%	0	-0,16	-	-0,0001	0,00%	6,770
SSIPV.V	S	SISE	30.04.2021	6,40	1	7,41	% % !	0,03	0,00%	0	-0,00	-	-0,0000	0,00%	6,370
SSIPY.V	S	SISE	31.05.2021	7,90	1	7,41	0,77	0,79	0,00%	7	-68,53	-0,0146	-0,0041	-0,53%	7,110
SSIPZ.V	S	SISE	31.05.2021	7,50	1	7,41	0,51	0,53	0,00%	8	-54,40	-0,0184	-0,0052	-1,02%	6,970



Sembol	Tip	D.Varlık	Vade	Kul.F.	Çarpan	D.V.F.	P.Y. Alis	P.Y. Satis	% Deg.	Kaldirac	Delta%	Duy.	Teta(TL)	Teta(%)	Basabas
SSIRP.V	S	SISE	31.05.2021	6,90	1	7,41	0,25	0,26	-16,67%	10	-32,39	-0,0309	-0,0055	-2,19%	6,640
SSIRR.V	S	SISE	31.05.2021	6,60	1	7,41	0,17	0,18	-15,00%	10	-23,44	-0,0427	-0,0050	-2,95%	6,420
SSIRS.V	S	SISE	30.06.2021	7,80	1	7,41	0,84	0,86	-5,62%	5	-55,96	-0,0179	-0,0033	-0,39%	6,940
SSIRT.V	S	SISE	30.06.2021	7,20	1	7,41	0,51	0,53	0,00%	6	-40,97	-0,0244	-0,0037	-0,73%	6,670
SSIRU.V	S	SISE	30.06.2021	6,70	1	7,41	0,33	0,34	-8,33%	7	-29,07	-0,0344	-0,0037	-1,11%	6,360
SSIRV.V	S	SISE	30.06.2021	5,90	1	7,41	0,16	0,17	-5,56%	7	-15,36	-0,0651	-0,0031	-1,92%	5,730
TLICJ.V	A	TCELL	30.04.2021	17,00	0,5	15,48	% % !	0,04	0,00%	0	0,00	-	-0,0000	0,00%	17,080
TLICK.V	A	TCELL	30.04.2021	18,20	0,5	15,48	% % !	0,04	0,00%	0	0,00	-	-0,0000	0,00%	18,280
TLICL.V	A	TCELL	30.04.2021	19,40	0,5	15,48	% % !	0,03	0,00%	0	0,00	-	-0,0000	0,00%	19,460
TLICM.V	A	TCELL	30.04.2021	21,00	0,5	15,48	% % !	0,03	0,00%	0	0,00	-	-0,0000	0,00%	21,060
TLICN.V	A	TCELL	31.05.2021	17,10	0,5	15,48	0,11	0,13	9,09%	16	22,23	0,0900	-0,0054	-4,92%	17,360
TLICO.V	A	TCELL	31.05.2021	18,40	0,5	15,48	0,04	0,05	0,00%	20	10,45	0,1913	-0,0033	-8,22%	18,500
TLIDA.V	A	TCELL	31.05.2021	19,60	0,5	15,48	0,02	0,03	0,00%	21	5,41	0,3695	-0,0021	-10,27%	19,660
TLIDB.V	A	TCELL	31.05.2021	21,20	0,5	15,48	0,01	0,03	-50,00%	20	2,53	0,7904	-0,0012	-11,67%	21,260
TLIDC.V	A	TCELL	30.06.2021	14,80	0,5	15,48	0,80	0,82	2,70%	6	64,31	0,0311	-0,0068	-0,85%	16,440
TLIDD.V	A	TCELL	30.06.2021	16,30	0,5	15,48	0,46	0,47	6,98%	8	45,35	0,0441	-0,0065	-1,41%	17,240
TLIDE.V	A	TCELL	30.06.2021	17,80	0,5	15,48	0,28	0,29	7,69%	8	30,50	0,0656	-0,0057	-2,03%	18,380
TLIDF.V	A	TCELL	30.06.2021	19,30	0,5	15,48	0,18	0,19	5,88%	9	21,06	0,0950	-0,0048	-2,69%	19,680
TLITU.V	S	TCELL	30.04.2021	16,60	0,5	15,48	0,74	0,76	0,00%	10	-100,00	-0,0200	0,0063	0,85%	15,080
TLITV.V	S	TCELL	30.04.2021	15,80	0,5	15,48	0,35	0,37	0,00%	22	-98,10	-0,0204	0,0049	1,40%	15,060
TLITY.V	S	TCELL	30.04.2021	14,60	0,5	15,48	0,01	0,02	-33,33%	0	-7,19	-0,2781	-0,0057	-56,71%	14,560
TLITZ.V	S	TCELL	30.04.2021	13,80	0,5	15,48	% % !	0,03	0,00%	0	-0,01	-	-0,0000	0,00%	13,740
TLIUP.V	S	TCELL	31.05.2021	16,70	0,5	15,48	0,88	0,90	0,00%	7	-74,03	-0,0270	-0,0033	-0,37%	14,900
TLIUR.V	S	TCELL	31.05.2021	15,90	0,5	15,48	0,59	0,61	0,00%	8	-60,51	-0,0331	-0,0047	-0,79%	14,680
TLIUS.V	S	TCELL	31.05.2021	14,70	0,5	15,48	0,29	0,30	-8,57%	10	-37,62	-0,0532	-0,0055	-1,89%	14,100
TLIUT.V	S	TCELL	31.05.2021	13,90	0,5	15,48	0,17	0,18	-9,52%	11	-24,78	-0,0807	-0,0050	-2,96%	13,540
TLIUU.V	S	TCELL	30.06.2021	15,60	0,5	15,48	0,65	0,66	-5,71%	6	-48,89	-0,0409	-0,0034	-0,53%	14,280
TLIUV.V	S	TCELL	30.06.2021	14,50	0,5	15,48	0,39	0,40	-9,09%	7	-34,66	-0,0577	-0,0036	-0,92%	13,700
TLIUY.V	S	TCELL	30.06.2021	13,40	0,5	15,48	0,23	0,24	0,00%	8	-22,59	-0,0885	-0,0033	-1,44%	12,920
TLIUZ.V	S	TCELL	30.06.2021	11,90	0,5	15,48	0,11	0,12	-7,69%	8	-11,92	-0,1678	-0,0026	-2,38%	11,660
TKIJO.V	A	THYAO	30.04.2021	12,70	0,5	11,95	% % !	0,03	-50,00%	0	0,81	-	-0,0004	0,00%	12,760
TKIKA.V	A	THYAO	30.04.2021	13,60	0,5	11,95	% % !	0,03	0,00%	0	0,00	-	-0,0000	0,00%	13,660
TKIKB.V	A	THYAO	30.04.2021	14,50	0,5	11,95	% % !	0,03	0,00%	0	0,00	-	-0,0000	0,00%	14,560



Sembol	Tip	D.Varlık	Vade	Kul.F.	Çarpan	D.V.F.	P.Y. Alis	P.Y. Satis	% Deg.	Kaldirac	Delta%	Duy.	Teta(TL)	Teta(%)	Basabas
TKIKC.V	A	THYAO	30.04.2021	15,70	0,5	11,95	% % !	0,03	0,00%	0	0,00	-	-0,0000	0,00%	15,760
TKIKD.V	A	THYAO	31.05.2021	15,50	0,5	11,95	0,03	0,04	-20,00%	17	8,53	0,2344	-0,0026	-8,83%	15,580
TKIKE.V	A	THYAO	31.05.2021	16,60	0,5	11,95	0,01	0,03	0,00%	26	4,40	0,4543	-0,0016	-16,05%	16,660
TKIKF.V	A	THYAO	31.05.2021	17,70	0,5	11,95	0,01	0,03	0,00%	0	2,45	0,8151	-0,0010	-10,21%	17,760
TKIKG.V	A	THYAO	31.05.2021	19,20	0,5	11,95	0,01	0,03	0,00%	0	1,26	1,5924	-0,0006	-6,06%	19,260
TKIKH.V	A	THYAO	30.06.2021	12,90	0,5	11,95	0,48	0,50	-4,00%	6	48,02	0,0416	-0,0061	-1,26%	13,900
TKIKI.V	A	THYAO	30.06.2021	14,20	0,5	11,95	0,29	0,31	-3,33%	7	33,46	0,0598	-0,0053	-1,84%	14,820
TKIKJ.V	A	THYAO	30.06.2021	15,50	0,5	11,95	0,19	0,20	0,00%	7	23,39	0,0855	-0,0046	-2,40%	15,900
TKIKK.V	A	THYAO	30.06.2021	16,80	0,5	11,95	0,13	0,14	-6,67%	8	17,03	0,1174	-0,0039	-3,00%	17,080
TKIUO.V	S	THYAO	30.04.2021	12,40	0,5	11,95	0,22	0,24	0,00%	25	-92,71	-0,0216	-0,0032	-1,45%	11,920
TKIVA.V	S	THYAO	30.04.2021	11,80	0,5	11,95	0,02	0,03	-50,00%	90	-30,17	-0,0663	-0,0296	-147,76%	11,740
TKIVB.V	S	THYAO	30.04.2021	10,90	0,5	11,95	% % !	0,03	0,00%	0	-0,03	-	-0,0000	0,00%	10,840
TKIVC.V	S	THYAO	30.04.2021	10,30	0,5	11,95	% % !	0,03	0,00%	0	-0,00	-	-0,0000	0,00%	10,240
TKIVD.V	S	THYAO	31.05.2021	15,10	0,5	11,95	1,55	1,57	0,00%	3	-89,80	-0,0223	-0,0009	-0,06%	11,960
TKIVE.V	S	THYAO	31.05.2021	14,40	0,5	11,95	1,24	1,26	0,00%	4	-83,88	-0,0238	-0,0021	-0,17%	11,880
TKIVF.V	S	THYAO	31.05.2021	13,30	0,5	11,95	0,80	0,82	0,00%	5	-68,95	-0,0290	-0,0044	-0,54%	11,660
TKIVG.V	S	THYAO	31.05.2021	12,60	0,5	11,95	0,57	0,58	-1,69%	6	-56,54	-0,0354	-0,0055	-0,96%	11,440
TKIVH.V	S	THYAO	30.06.2021	13,50	0,5	11,95	0,99	1,01	0,00%	4	-61,47	-0,0325	-0,0031	-0,32%	11,480
TKIVI.V	S	THYAO	30.06.2021	12,60	0,5	11,95	0,70	0,71	0,00%	4	-50,49	-0,0396	-0,0036	-0,52%	11,180
TKIVJ.V	S	THYAO	30.06.2021	11,60	0,5	11,95	0,46	0,47	2,17%	5	-37,48	-0,0534	-0,0039	-0,84%	10,660
TKIVK.V	S	THYAO	30.06.2021	10,30	0,5	11,95	0,26	0,27	0,00%	5	-23,06	-0,0867	-0,0036	-1,40%	9,760
TEIFJ.V	A	TTKOM	30.04.2021	8,50	1	6,38	% % !	0,03	0,00%	0	0,00	-	-0,0000	0,00%	8,530
TEIFK.V	A	TTKOM	30.04.2021	9,10	1	6,38	% % !	0,03	0,00%	0	0,00	-	-0,0000	0,00%	9,130
TEIFL.V	A	TTKOM	30.04.2021	9,70	1	6,38	% % !	0,03	0,00%	0	0,00	-	-0,0000	0,00%	9,730
TEIFM.V	A	TTKOM	30.04.2021	10,50	1	6,38	% % !	0,03	0,00%	0	0,00	-	-0,0000	0,00%	10,530
TEIFN.V	A	TTKOM	31.05.2021	8,30	1	6,38	0,01	0,04	0,00%	27	4,22	0,2371	-0,0013	-13,32%	8,340
TEIFO.V	A	TTKOM	31.05.2021	8,90	1	6,38	0,01	0,03	-50,00%	0	1,60	0,6249	-0,0006	-5,97%	8,930
TEIGA.V	A	TTKOM	31.05.2021	9,40	1	6,38	% % !	0,03	0,00%	0	0,81	-	-0,0003	0,00%	9,430
TEIGB.V	A	TTKOM	31.05.2021	10,20	1	6,38	% % !	0,03	0,00%	0	0,34	-	-0,0002	0,00%	10,230
TEIGC.V	A	TTKOM	30.06.2021	6,80	1	6,38	0,43	0,45	0,00%	7	48,15	0,0208	-0,0056	-1,30%	7,250
TEIGD.V	A	TTKOM	30.06.2021	7,40	1	6,38	0,24	0,25	4,35%	9	32,30	0,0310	-0,0048	-1,98%	7,650
TEIGE.V	A	TTKOM	30.06.2021	8,10	1	6,38	0,14	0,15	0,00%	9	20,19	0,0495	-0,0038	-2,69%	8,250
TEIGF.V	A	TTKOM	30.06.2021	8,80	1	6,38	0,09	0,10	0,00%	9	13,40	0,0746	-0,0030	-3,35%	8,900



Sembol	Tip	D.Varlık	Vade	Kul.F.	Çarpan	D.V.F.	P.Y. Alis	P.Y. Satis	% Deg.	Kaldirac	Delta%	Duy.	Teta(TL)	Teta(%)	Basabas
TEIRC.V	S	TTKOM	30.04.2021	8,30	1	6,38	1,91	1,94	0,00%	3	-100,00	-0,0100	0,0058	0,30%	6,360
TEIRD.V	S	TTKOM	30.04.2021	7,90	1	6,38	1,51	1,54	0,00%	4	-100,00	-0,0100	0,0055	0,36%	6,360
TEIRE.V	S	TTKOM	30.04.2021	7,30	1	6,38	0,91	0,94	0,00%	7	-100,00	-0,0100	0,0051	0,56%	6,360
TEIRF.V	S	TTKOM	30.04.2021	6,90	1	6,38	0,51	0,54	0,00%	12	-99,91	-0,0100	0,0048	0,94%	6,360
TEIRG.V	S	TTKOM	31.05.2021	8,10	1	6,38	1,67	1,70	0,00%	4	-94,61	-0,0106	0,0005	0,03%	6,400
TEIRH.V	S	TTKOM	31.05.2021	7,70	1	6,38	1,30	1,33	0,00%	4	-88,96	-0,0112	-0,0008	-0,06%	6,370
TEIRI.V	S	TTKOM	31.05.2021	7,10	1	6,38	0,80	0,82	0,00%	6	-72,40	-0,0138	-0,0035	-0,44%	6,280
TEIRJ.V	S	TTKOM	31.05.2021	6,70	1	6,38	0,55	0,57	0,00%	7	-57,17	-0,0175	-0,0051	-0,92%	6,130
TEIRK.V	S	TTKOM	30.06.2021	7,10	1	6,38	0,87	0,89	0,00%	5	-63,05	-0,0159	-0,0024	-0,28%	6,210
TEIRL.V	S	TTKOM	30.06.2021	6,60	1	6,38	0,57	0,59	-3,28%	5	-48,75	-0,0205	-0,0031	-0,54%	6,010
TEIRM.V	S	TTKOM	30.06.2021	6,10	1	6,38	0,36	0,37	-5,26%	6	-34,34	-0,0291	-0,0034	-0,93%	5,730
TEIRN.V	S	TTKOM	30.06.2021	5,40	1	6,38	0,18	0,19	-5,00%	7	-19,05	-0,0525	-0,0030	-1,68%	5,210
TPIIO.V	A	TUPRS	30.04.2021	105,00	0,05	87,35	% % !	0,03	0,00%	0	0,00	-	-0,0000	0,00%	105,600
TPIJA.V	A	TUPRS	30.04.2021	110,00	0,05	87,35	% % !	0,03	0,00%	0	0,00	-	-0,0000	0,00%	110,600
TPIJB.V	A	TUPRS	30.04.2021	120,00	0,05	87,35	% % !	0,03	0,00%	0	0,00	-	-0,0000	0,00%	120,600
TPIJC.V	A	TUPRS	30.04.2021	130,00	0,05	87,35	% % !	0,03	0,00%	0	0,00	-	-0,0000	0,00%	130,600
TPIJD.V	A	TUPRS	31.05.2021	110,00	0,05	87,35	0,01	0,03	0,00%	30	6,82	2,9341	-0,0014	-13,55%	110,600
TPIJE.V	A	TUPRS	31.05.2021	120,00	0,05	87,35	0,01	0,03	0,00%	0	2,22	9,0138	-0,0006	-5,51%	120,600
TPIJF.V	A	TUPRS	31.05.2021	130,00	0,05	87,35	% % !	0,03	0,00%	0	0,91	-	-0,0003	0,00%	130,600
TPIJG.V	A	TUPRS	31.05.2021	140,00	0,05	87,35	% % !	0,03	0,00%	0	0,45	-	-0,0002	0,00%	140,600
TPIJH.V	A	TUPRS	30.06.2021	90,70	0,05	87,35	0,34	0,35	2,94%	7	53,28	0,3754	-0,0039	-1,16%	97,700
TPIJI.V	A	TUPRS	30.06.2021	99,70	0,05	87,35	0,19	0,20	0,00%	8	35,35	0,5658	-0,0034	-1,81%	103,700
TPIJJ.V	A	TUPRS	30.06.2021	108,80	0,05	87,35	0,11	0,12	9,09%	9	23,03	0,8684	-0,0028	-2,57%	111,200
TPIJK.V	A	TUPRS	30.06.2021	117,80	0,05	87,35	0,07	0,08	0,00%	10	15,84	1,2624	-0,0023	-3,35%	119,400
TPITO.V	S	TUPRS	30.04.2021	100,00	0,05	87,35	0,63	0,65	0,00%	7	-100,00	-0,2000	0,0013	0,21%	87,000
TPIUA.V	S	TUPRS	30.04.2021	95,00	0,05	87,35	0,38	0,40	0,00%	11	-99,95	-0,2001	0,0012	0,32%	87,000
TPIUB.V	S	TUPRS	30.04.2021	90,00	0,05	87,35	0,13	0,15	0,00%	29	-86,69	-0,2307	-0,0064	-4,95%	87,000
TPIUC.V	S	TUPRS	30.04.2021	85,00	0,05	87,35	0,01	0,02	0,00%	69	-15,71	-1,2729	-0,0101	-100,99%	84,600
TPIUD.V	S	TUPRS	31.05.2021	110,00	0,05	87,35	1,10	1,12	0,00%	4	-93,84	-0,2131	0,0002	0,02%	87,600
TPIUE.V	S	TUPRS	31.05.2021	100,00	0,05	87,35	0,65	0,67	0,00%	5	-79,78	-0,2507	-0,0016	-0,25%	86,600
TPIUF.V	S	TUPRS	31.05.2021	95,00	0,05	87,35	0,47	0,49	-2,08%	6	-67,18	-0,2977	-0,0027	-0,58%	85,200
TPIUG.V	S	TUPRS	31.05.2021	90,00	0,05	87,35	0,32	0,33	-5,88%	7	-52,49	-0,3810	-0,0035	-1,11%	83,400
TPIUH.V	S	TUPRS	30.06.2021	95,20	0,05	87,35	0,53	0,54	-3,64%	5	-59,05	-0,3387	-0,0018	-0,34%	84,400



Sembol	Tip	D.Varlık	Vade	Kul.F.	Çarpan	D.V.F.	P.Y. Alis	P.Y. Satis	% Deg.	Kaldirac	Delta%	Duy.	Teta(TL)	Teta(%)	Basabas
TPIUI.V	S	TUPRS	30.06.2021	88,40	0,05	87,35	0,33	0,34	-2,86%	6	-44,51	-0,4493	-0,0021	-0,65%	81,600
TPIUJ.V	S	TUPRS	30.06.2021	81,60	0,05	87,35	0,20	0,21	-9,09%	7	-30,44	-0,6571	-0,0022	-1,10%	77,400
TPIUK.V	S	TUPRS	30.06.2021	72,50	0,05	87,35	0,10	0,11	0,00%	7	-16,77	-1,1928	-0,0019	-1,90%	70,300
VBIKE.V	A	VAKBN	30.04.2021	4,60	1	3,42	% % !	0,05	0,00%	0	0,00	-	-0,0000	0,00%	4,650
VBIKF.V	A	VAKBN	30.04.2021	5,00	1	3,42	% % !	0,05	0,00%	0	0,00	-	-0,0000	0,00%	5,050
VBIKG.V	A	VAKBN	30.04.2021	5,30	1	3,42	% % !	0,04	0,00%	0	0,00	-	-0,0000	0,00%	5,340
VBIKH.V	A	VAKBN	30.04.2021	5,70	1	3,42	% % !	0,05	0,00%	0	0,00	-	-0,0000	0,00%	5,750
VBIKI.V	A	VAKBN	31.05.2021	4,40	1	3,42	0,02	0,03	0,00%	18	10,45	0,0957	-0,0018	-9,24%	4,430
VBIKJ.V	A	VAKBN	31.05.2021	4,70	1	3,42	0,01	0,02	0,00%	19	5,43	0,1843	-0,0011	-11,14%	4,720
VBIKK.V	A	VAKBN	31.05.2021	5,00	1	3,42	0,01	0,03	0,00%	0	2,98	0,3353	-0,0007	-6,95%	5,030
VBIKL.V	A	VAKBN	31.05.2021	5,40	1	3,42	0,01	0,03	0,00%	0	1,51	0,6641	-0,0004	-4,04%	5,430
VBIKM.V	A	VAKBN	30.06.2021	3,50	1	3,42	0,30	0,33	-3,13%	7	56,13	0,0178	-0,0031	-1,04%	3,830
VBIKN.V	A	VAKBN	30.06.2021	3,90	1	3,42	0,15	0,17	0,00%	8	35,43	0,0282	-0,0027	-1,79%	4,070
VBIKO.V	A	VAKBN	30.06.2021	4,20	1	3,42	0,09	0,10	0,00%	9	24,55	0,0407	-0,0023	-2,53%	4,300
VBILA.V	A	VAKBN	30.06.2021	4,60	1	3,42	0,06	0,07	0,00%	9	15,85	0,0631	-0,0018	-3,04%	4,670
VBIVE.V	S	VAKBN	30.04.2021	4,50	1	3,42	1,07	1,10	0,00%	3	-100,00	-0,0100	0,0012	0,11%	3,400
VBIVF.V	S	VAKBN	30.04.2021	4,30	1	3,42	0,87	0,90	0,00%	4	-100,00	-0,0100	0,0011	0,13%	3,400
VBIVG.V	S	VAKBN	30.04.2021	4,00	1	3,42	0,57	0,60	0,00%	6	-100,00	-0,0100	0,0010	0,18%	3,400
VBIVH.V	S	VAKBN	30.04.2021	3,80	1	3,42	0,37	0,40	0,00%	9	-100,00	-0,0100	0,0010	0,27%	3,400
VBIVI.V	S	VAKBN	31.05.2021	4,30	1	3,42	0,87	0,90	0,00%	3	-87,87	-0,0114	-0,0009	-0,10%	3,400
VBIVJ.V	S	VAKBN	31.05.2021	4,00	1	3,42	0,62	0,64	0,00%	4	-76,98	-0,0130	-0,0021	-0,33%	3,360
VBIVK.V	S	VAKBN	31.05.2021	3,70	1	3,42	0,40	0,42	0,00%	5	-61,03	-0,0164	-0,0032	-0,81%	3,280
VBIVL.V	S	VAKBN	31.05.2021	3,50	1	3,42	0,29	0,31	0,00%	6	-49,09	-0,0204	-0,0037	-1,28%	3,190
VBIVM.V	S	VAKBN	30.06.2021	3,70	1	3,42	0,40	0,42	0,00%	5	-57,67	-0,0173	-0,0015	-0,36%	3,280
VBIVN.V	S	VAKBN	30.06.2021	3,50	1	3,42	0,28	0,30	0,00%	6	-46,69	-0,0214	-0,0017	-0,59%	3,200
VBIVO.V	S	VAKBN	30.06.2021	3,20	1	3,42	0,16	0,17	0,00%	7	-30,72	-0,0326	-0,0017	-1,08%	3,030
VBIYA.V	S	VAKBN	30.06.2021	2,80	1	3,42	0,07	0,08	0,00%	8	-15,74	-0,0635	-0,0015	-2,09%	2,720
YBIJN.V	A	YKBNK	30.04.2021	3,00	2	2,12	% % !	0,03	0,00%	0	0,00	-	-0,0000	0,00%	3,015
YBIJO.V	A	YKBNK	30.04.2021	3,20	2	2,12	% % !	0,03	0,00%	0	0,00	-	-0,0000	0,00%	3,215
YBIKA.V	A	YKBNK	30.04.2021	3,40	2	2,12	% % !	0,03	0,00%	0	0,00	-	-0,0000	0,00%	3,415
YBIKB.V	A	YKBNK	30.04.2021	3,70	2	2,12	% % !	0,03	0,00%	0	0,00	-	-0,0000	0,00%	3,715
YBIKC.V	A	YKBNK	31.05.2021	2,80	2	2,12	0,01	0,05	0,00%	0	3,97	0,1259	-0,0009	-8,74%	2,825
YBIKD.V	A	YKBNK	31.05.2021	3,00	2	2,12	% % !	0,03	0,00%	0	1,42	-	-0,0004	0,00%	3,015



Sembol	Tip	D.Varlık	Vade	Kul.F.	Çarpan	D.V.F.	P.Y. Alis	P.Y. Satis	% Deg.	Kaldirac	Delta%	Duy.	Teta(TL)	Teta(%)	Basabas
YBIKE.V	A	YKBNK	31.05.2021	3,20	2	2,12	% % !	0,03	0,00%	0	0,60	-	-0,0002	0,00%	3,215
YBIKF.V	A	YKBNK	31.05.2021	3,40	2	2,12	% % !	0,03	0,00%	0	0,31	-	-0,0001	0,00%	3,415
YBIKG.V	A	YKBNK	30.06.2021	2,20	2	2,12	0,38	0,40	2,70%	6	53,90	0,0093	-0,0041	-1,08%	2,400
YBIKH.V	A	YKBNK	30.06.2021	2,40	2	2,12	0,23	0,25	0,00%	7	38,79	0,0129	-0,0037	-1,63%	2,525
YBIKI.V	A	YKBNK	30.06.2021	2,60	2	2,12	0,15	0,16	7,14%	8	27,42	0,0182	-0,0033	-2,17%	2,680
YBIKJ.V	A	YKBNK	30.06.2021	2,80	2	2,12	0,10	0,11	0,00%	8	19,91	0,0251	-0,0028	-2,80%	2,855
YBIVC.V	S	YKBNK	30.04.2021	2,90	2	2,12	1,55	1,58	0,00%	3	-100,00	-0,0050	0,0015	0,10%	2,110
YBIVD.V	S	YKBNK	30.04.2021	2,80	2	2,12	1,35	1,38	0,00%	3	-100,00	-0,0050	0,0015	0,11%	2,110
YBIVE.V	S	YKBNK	30.04.2021	2,60	2	2,12	0,95	0,98	0,00%	4	-100,00	-0,0050	0,0014	0,14%	2,110
YBIVF.V	S	YKBNK	30.04.2021	2,40	2	2,12	0,55	0,58	0,00%	8	-100,00	-0,0050	0,0013	0,23%	2,110
YBIVG.V	S	YKBNK	31.05.2021	2,70	2	2,12	1,13	1,16	0,00%	4	-93,87	-0,0053	0,0002	0,02%	2,120
YBIVH.V	S	YKBNK	31.05.2021	2,60	2	2,12	0,94	0,97	0,00%	4	-89,55	-0,0056	-0,0005	-0,05%	2,115
YBIVI.V	S	YKBNK	31.05.2021	2,40	2	2,12	0,61	0,64	0,00%	5	-74,45	-0,0067	-0,0024	-0,39%	2,080
YBIVJ.V	S	YKBNK	31.05.2021	2,30	2	2,12	0,47	0,49	0,00%	6	-64,20	-0,0078	-0,0032	-0,69%	2,055
YBIVK.V	S	YKBNK	30.06.2021	2,30	2	2,12	0,54	0,56	0,00%	4	-56,54	-0,0088	-0,0021	-0,39%	2,020
YBIVL.V	S	YKBNK	30.06.2021	2,10	2	2,12	0,32	0,34	-5,41%	5	-40,52	-0,0123	-0,0024	-0,75%	1,930
YBIVM.V	S	YKBNK	30.06.2021	1,90	2	2,12	0,18	0,19	0,00%	6	-25,87	-0,0193	-0,0023	-1,29%	1,805
YBIVN.V	S	YKBNK	30.06.2021	1,70	2	2,12	0,10	0,11	0,00%	7	-15,48	-0,0323	-0,0020	-1,99%	1,645



Sembol	Tip	D.Varlık	Vade	Kul.F.	Çarpan	D.V.F.	P.Y. Alis	P.Y. Satis	% Deg.	Kaldirac	Delta%	Duy.	Teta(TL)	Teta(%)	Basabas
EXIGK.V	A	EUR/USD	30.04.2021	1,21	2	1,2118	0,05	0,06	66,67%	252	63,63	0,0010	-0,0212	-42,38%	1,214
EXIGL.V	A	EUR/USD	30.04.2021	1,22	2	1,2118	% % !	0,03	0,00%	0	6,06	-	-0,0022	0,00%	1,222
EXIGM.V	A	EUR/USD	30.04.2021	1,23	2	1,2118	% % !	0,03	0,00%	0	0,04	-	-0,0000	0,00%	1,232
EXIGN.V	A	EUR/USD	30.04.2021	1,24	2	1,2118	% % !	0,03	0,00%	0	0,00	-	-0,0000	0,00%	1,242
EXIGO.V	A	EUR/USD	31.05.2021	1,19	2	1,2118	0,42	0,44	7,69%	37	77,50	0,0008	-0,0023	-0,54%	1,217
EXIHA.V	A	EUR/USD	31.05.2021	1,20	2	1,2118	0,30	0,31	15,38%	44	66,10	0,0009	-0,0028	-0,92%	1,219
EXIHB.V	A	EUR/USD	31.05.2021	1,21	2	1,2118	0,20	0,21	0,00%	52	52,91	0,0012	-0,0030	-1,52%	1,223
EXIHC.V	A	EUR/USD	31.05.2021	1,22	2	1,2118	0,13	0,14	0,00%	61	39,79	0,0015	-0,0030	-2,30%	1,229
EXIHD.V	A	EUR/USD	30.06.2021	1,19	2	1,2118	0,47	0,48	6,67%	30	71,47	0,0009	-0,0018	-0,38%	1,219
EXIHE.V	A	EUR/USD	30.06.2021	1,20	2	1,2118	0,37	0,38	0,00%	33	62,16	0,0010	-0,0020	-0,55%	1,223
EXIHF.V	A	EUR/USD	30.06.2021	1,21	2	1,2118	0,28	0,29	0,00%	37	52,43	0,0012	-0,0022	-0,77%	1,228
EXIHG.V	A	EUR/USD	30.06.2021	1,22	2	1,2118	0,21	0,22	0,00%	41	42,96	0,0014	-0,0022	-1,04%	1,233
EXISG.V	S	EUR/USD	30.04.2021	1,21	2	1,2118	0,02	0,03	-66,67%	360	-36,37	-0,0017	-0,0212	-105,96%	1,208
EXISH.V	S	EUR/USD	30.04.2021	1,20	2	1,2118	% % !	0,03	0,00%	0	-1,12	-	-0,0003	0,00%	1,198
EXISI.V	S	EUR/USD	30.04.2021	1,19	2	1,2118	% % !	0,03	0,00%	0	-0,00	-	-0,0000	0,00%	1,188
EXISJ.V	S	EUR/USD	30.04.2021	1,18	2	1,2118	% % !	0,03	0,00%	0	-0,00	-	-0,0000	0,00%	1,178
EXISK.V	S	EUR/USD	31.05.2021	1,19	2	1,2118	0,06	0,07	-12,50%	74	-22,50	-0,0027	-0,0023	-3,79%	1,186
EXISL.V	S	EUR/USD	31.05.2021	1,18	2	1,2118	0,03	0,04	-20,00%	92	-13,97	-0,0044	-0,0017	-5,70%	1,178
EXISM.V	S	EUR/USD	31.05.2021	1,17	2	1,2118	0,01	0,02	-60,00%	163	-8,21	-0,0075	-0,0012	-11,86%	1,169
EXISN.V	S	EUR/USD	31.05.2021	1,16	2	1,2118	0,01	0,03	-50,00%	0	-4,55	-0,0134	-0,0008	-7,61%	1,158
EXISO.V	S	EUR/USD	30.06.2021	1,19	2	1,2118	0,11	0,12	-14,29%	51	-28,53	-0,0021	-0,0018	-1,63%	1,183
EXITA.V	S	EUR/USD	30.06.2021	1,18	2	1,2118	0,07	0,08	-27,27%	58	-20,66	-0,0030	-0,0015	-2,16%	1,175
EXITB.V	S	EUR/USD	30.06.2021	1,17	2	1,2118	0,04	0,05	0,00%	71	-14,27	-0,0043	-0,0012	-3,00%	1,167
EXITC.V	S	EUR/USD	30.06.2021	1,16	2	1,2118	0,03	0,04	0,00%	65	-9,78	-0,0063	-0,0009	-3,14%	1,158
UDIKA.V	A	USD/TL	30.04.2021	7,50	2	8,1703	1,35	1,39	-9,27%	12	100,00	0,0050	-0,0075	-0,55%	8,195
UDIKB.V	A	USD/TL	30.04.2021	8,00	2	8,1703	0,35	0,39	-20,83%	45	96,26	0,0052	-0,0110	-3,13%	8,195
UDIKC.V	A	USD/TL	30.04.2021	8,25	2	8,1703	0,03	0,07	-54,55%	195	23,93	0,0209	-0,0294	-98,12%	8,285
UDIKD.V	A	USD/TL	30.04.2021	8,50	2	8,1703	% % !	0,06	-50,00%	0	0,21	-	-0,0001	0,00%	8,530
UDIKE.V	A	USD/TL	31.05.2021	7,50	2	8,1703	1,61	1,65	-7,39%	10	94,43	0,0053	-0,0088	-0,55%	8,325
UDIKF.V	A	USD/TL	31.05.2021	8,00	2	8,1703	0,83	0,87	-8,70%	14	70,45	0,0071	-0,0119	-1,44%	8,435
UDIKG.V	A	USD/TL	31.05.2021	8,25	2	8,1703	0,57	0,61	-6,15%	16	54,73	0,0091	-0,0122	-2,15%	8,555
UDIKH.V	A	USD/TL	31.05.2021	8,50	2	8,1703	0,38	0,42	-11,11%	18	40,49	0,0123	-0,0114	-3,00%	8,710
UDIKI.V	A	USD/TL	30.06.2021	8,25	2	8,1703	0,99	1,00	-7,41%	10	60,21	0,0083	-0,0110	-1,11%	8,750

Sembol	Tip	D.Varlık	Vade	Kul.F.	Çarpan	D.V.F.	P.Y. Alis	P.Y. Satis	% Deg.	Kaldirac	Delta%	Duy.	Teta(TL)	Teta(%)	Basabas
UDIKJ.V	A	USD/TL	30.06.2021	8,50	2	8,1703	0,79	0,80	-9,20%	10	50,76	0,0099	-0,0108	-1,37%	8,900
UDIKK.V	A	USD/TL	30.06.2021	8,75	2	8,1703	0,64	0,65	-7,14%	11	42,56	0,0117	-0,0105	-1,64%	9,075
UDIKL.V	A	USD/TL	30.06.2021	9,00	2	8,1703	0,52	0,53	-8,77%	11	35,51	0,0141	-0,0099	-1,90%	9,265
UDIVL.V	S	USD/TL	30.04.2021	7,25	2	8,1703	% % !	0,09	0,00%	0	-0,00	-	-0,0000	0,00%	7,205
UDIVM.V	S	USD/TL	30.04.2021	7,00	2	8,1703	% % !	0,06	0,00%	0	-0,00	-	-0,0000	0,00%	6,970
UDIVN.V	S	USD/TL	30.04.2021	6,75	2	8,1703	% % !	0,06	0,00%	0	-0,00	-	-0,0000	0,00%	6,720
UDIVO.V	S	USD/TL	30.04.2021	6,50	2	8,1703	% % !	0,06	0,00%	0	-0,00	-	-0,0000	0,00%	6,470
UDIYA.V	S	USD/TL	31.05.2021	7,50	2	8,1703	0,03	0,10	33,33%	36	-6,69	-0,0747	-0,0018	-6,00%	7,450
UDIYB.V	S	USD/TL	31.05.2021	7,25	2	8,1703	0,01	0,08	-50,00%	0	-1,82	-0,2754	-0,0006	-6,09%	7,210
UDIYC.V	S	USD/TL	31.05.2021	7,00	2	8,1703	% % !	0,06	0,00%	0	-0,43	-	-0,0002	0,00%	6,970
UDIYD.V	S	USD/TL	31.05.2021	6,75	2	8,1703	% % !	0,06	100,00%	0	-0,11	-	-0,0001	0,00%	6,720
UDIYE.V	S	USD/TL	30.06.2021	8,25	2	8,1703	0,71	0,72	5,97%	10	-44,46	-0,0112	-0,0039	-0,55%	7,890
UDIYF.V	S	USD/TL	30.06.2021	8,00	2	8,1703	0,46	0,47	6,82%	12	-34,31	-0,0146	-0,0038	-0,82%	7,765
UDIYG.V	S	USD/TL	30.06.2021	7,75	2	8,1703	0,28	0,29	7,41%	14	-24,63	-0,0203	-0,0034	-1,23%	7,605
UDIYH.V	S	USD/TL	30.06.2021	7,50	2	8,1703	0,17	0,18	11,76%	15	-16,85	-0,0297	-0,0030	-1,74%	7,410



Sembol	Tip	D.Varlık	Vade	Kul.F.	Çarpan	D.V.F.	P.Y. Alis	P.Y. Satıs	% Deg.	Kaldırac	Delta%	Duy.	Teta(TL)	Teta(%)	Basabas
ALIFD.V	A	ALTIN ONS	30.04.2021	1.850	0,01	1.780,47	% % !	0,03	0,00%	0	0,04	-	-0,0000	0,00%	1.853,000
ALIFE.V	A	ALTIN ONS	30.04.2021	1.900	0,01	1.780,47	% % !	0,03	0,00%	0	0,00	-	-0,0000	0,00%	1.903,000
ALIFF.V	A	ALTIN ONS	30.04.2021	2.000	0,01	1.780,47	% % !	0,03	0,00%	0	0,00	-	-0,0000	0,00%	2.003,000
ALIFG.V	A	ALTIN ONS	30.04.2021	2.050	0,01	1.780,47	% % !	0,04	0,00%	0	0,00	-	-0,0000	0,00%	2.054,000
ALIFH.V	A	ALTIN ONS	31.05.2021	1.750	0,01	1.780,47	0,59	0,60	7,14%	19	62,59	1,5976	-0,0066	-1,12%	1.810,000
ALIFI.V	A	ALTIN ONS	31.05.2021	1.800	0,01	1.780,47	0,34	0,35	3,03%	23	44,02	2,2715	-0,0070	-2,05%	1.835,000
ALIFJ.V	A	ALTIN ONS	31.05.2021	1.900	0,01	1.780,47	0,10	0,11	10,00%	30	16,73	5,9773	-0,0047	-4,73%	1.911,000
ALIFK.V	A	ALTIN ONS	31.05.2021	1.950	0,01	1.780,47	0,05	0,06	0,00%	34	9,55	10,4678	-0,0033	-6,65%	1.956,000
ALIFL.V	A	ALTIN ONS	30.06.2021	1.750	0,01	1.780,47	0,75	0,76	4,17%	14	60,00	1,6668	-0,0049	-0,65%	1.826,000
ALIFM.V	A	ALTIN ONS	30.06.2021	1.800	0,01	1.780,47	0,51	0,52	4,08%	16	46,37	2,1566	-0,0050	-0,98%	1.852,000
ALIFN.V	A	ALTIN ONS	30.06.2021	1.900	0,01	1.780,47	0,22	0,23	4,76%	20	24,31	4,1129	-0,0042	-1,90%	1.923,000
ALIFO.V	A	ALTIN ONS	30.06.2021	1.950	0,01	1.780,47	0,14	0,15	7,14%	22	17,03	5,8721	-0,0035	-2,51%	1.965,000
ALIPO.V	S	ALTIN ONS	30.04.2021	1.850	0,01	1.780,47	0,69	0,71	0,00%	26	-99,96	-1,0004	0,0006	0,09%	1.779,000
ALIRA.V	S	ALTIN ONS	30.04.2021	1.800	0,01	1.780,47	0,21	0,23	0,00%	71	-83,24	-1,2014	-0,0173	-8,22%	1.777,000
ALIRB.V	S	ALTIN ONS	30.04.2021	1.750	0,01	1.780,47	0,01	0,02	-75,00%	0	-6,10	-16,4050	-0,0052	-52,34%	1.748,000
ALIRC.V	S	ALTIN ONS	30.04.2021	1.700	0,01	1.780,47	% % !	0,03	-50,00%	0	-0,00	-	-0,0000	0,00%	1.697,000
ALIRD.V	S	ALTIN ONS	31.05.2021	1.750	0,01	1.780,47	0,27	0,28	-9,68%	25	-37,41	-2,6734	-0,0060	-2,24%	1.722,000
ALIRE.V	S	ALTIN ONS	31.05.2021	1.700	0,01	1.780,47	0,12	0,13	-18,75%	31	-20,99	-4,7650	-0,0046	-3,83%	1.687,000
ALIRF.V	S	ALTIN ONS	31.05.2021	1.650	0,01	1.780,47	0,05	0,06	-16,67%	35	-9,95	-10,0455	-0,0028	-5,64%	1.644,000
ALIRG.V	S	ALTIN ONS	31.05.2021	1.600	0,01	1.780,47	0,01	0,03	-33,33%	76	-4,29	-23,3294	-0,0015	-15,12%	1.597,000
ALIRH.V	S	ALTIN ONS	30.06.2021	1.750	0,01	1.780,47	0,41	0,42	-8,70%	17	-40,00	-2,4997	-0,0043	-1,04%	1.708,000
ALIRI.V	S	ALTIN ONS	30.06.2021	1.700	0,01	1.780,47	0,24	0,25	-11,11%	20	-27,09	-3,6921	-0,0037	-1,53%	1.675,000
ALIRJ.V	S	ALTIN ONS	30.06.2021	1.650	0,01	1.780,47	0,13	0,14	0,00%	23	-16,96	-5,8963	-0,0029	-2,20%	1.636,000
ALIRK.V	S	ALTIN ONS	30.06.2021	1.600	0,01	1.780,47	0,07	0,08	-11,11%	26	-10,06	-9,9398	-0,0021	-2,95%	1.592,000

Sembol	Tip	D.Varlık	Vade	Kul.F.	Çarpan	D.V.F.	P.Y. Alis	P.Y. Satis	% Deg.	Kaldirac	Delta%	Duy.	Teta(TL)	Teta(%)	Basabas
PBIHH.V	A	BRENT JULY 21	25.05.2021	65	0,05	-	1,60	1,63	1,27%	11	63,74	0,0384	-0,0208	-1,30%	68,989
PBIHI.V	A	BRENT JULY 21	25.05.2021	70	0,05	-	0,60	0,62	3,39%	16	34,85	0,0702	-0,0192	-3,21%	71,517
PBIHJ.V	A	BRENT JULY 21	25.05.2021	75	0,05	-	0,16	0,18	6,25%	23	12,84	0,1906	-0,0104	-6,52%	75,441
PBIHK.V	A	BRENT JULY 21	25.05.2021	80	0,05	-	0,04	0,07	0,00%	27	3,90	0,6280	-0,0042	-10,59%	80,171
PBIHL.V	A	BRENT AUG 21	25.06.2021	60	0,05	-	3,50	3,52	0,58%	6	76,40	0,0320	-0,0131	-0,37%	68,614
PBIHM.V	A	BRENT AUG 21	25.06.2021	65	0,05	-	2,15	2,17	-1,38%	7	60,67	0,0403	-0,0154	-0,72%	70,310
PBIHN.V	A	BRENT AUG 21	25.06.2021	70	0,05	-	1,16	1,18	1,79%	10	42,36	0,0578	-0,0149	-1,29%	72,888
PBIHO.V	A	BRENT AUG 21	25.06.2021	75	0,05	-	0,59	0,61	-3,33%	11	26,21	0,0934	-0,0123	-2,08%	76,493
PBITD.V	S	BRENT JULY 21	25.05.2021	60	0,05	-	0,24	0,26	-14,29%	17	-14,73	-0,1662	-0,0136	-5,67%	59,364
PBITE.V	S	BRENT JULY 21	25.05.2021	55	0,05	-	0,06	0,09	0,00%	21	-4,62	-0,5296	-0,0061	-10,23%	54,780
PBITF.V	S	BRENT JULY 21	25.05.2021	50	0,05	-	0,01	0,04	0,00%	37	-1,36	-1,7979	-0,0024	-24,31%	49,902
PBITG.V	S	BRENT JULY 21	25.05.2021	45	0,05	-	0,01	0,04	0,00%	0	-0,39	-6,2372	-0,0009	-8,97%	44,902
PBITH.V	S	BRENT AUG 21	25.06.2021	60	0,05	-	0,76	0,78	-4,88%	9	-23,57	-0,1038	-0,0130	-1,72%	58,091
PBITI.V	S	BRENT AUG 21	25.06.2021	55	0,05	-	0,37	0,39	-9,76%	10	-12,68	-0,1931	-0,0095	-2,56%	54,046
PBITJ.V	S	BRENT AUG 21	25.06.2021	50	0,05	-	0,17	0,19	-5,00%	11	-6,29	-0,3893	-0,0061	-3,57%	49,535
PBITK.V	S	BRENT AUG 21	25.06.2021	45	0,05	-	0,08	0,11	-8,33%	11	-3,16	-0,7744	-0,0039	-4,84%	44,731

Sembol	Tip	D.Varlık	Vade	Kul.F.	Çarpan	D.V.F.	P.Y. Alis	P.Y. Satis	% Deg.	Kaldirac	Delta%	Duy.	Teta(TL)	Teta(%)	Basabas
AGIIB.V	A	GÜMÜS ONS	30.04.2021	28,00	0,05	26,37	% % !	0,03	0,00%	0	2,06	-	-0,0024	0,00%	28,073
AGIIC.V	A	GÜMÜS ONS	30.04.2021	30,00	0,05	26,37	% % !	0,03	0,00%	0	0,00	-	-0,0000	0,00%	30,073
AGIID.V	A	GÜMÜS ONS	30.04.2021	32,00	0,05	26,37	% % !	0,03	0,00%	0	0,00	-	-0,0000	0,00%	32,073
AGIIE.V	A	GÜMÜS ONS	30.04.2021	34,00	0,05	26,37	% % !	0,03	0,00%	0	0,00	-	-0,0000	0,00%	34,073
AGIIF.V	A	GÜMÜS ONS	31.05.2021	26,00	0,05	26,37	0,65	0,67	17,54%	9	56,87	0,0430	-0,0090	-1,39%	27,640
AGIIG.V	A	GÜMÜS ONS	31.05.2021	28,00	0,05	26,37	0,35	0,37	12,90%	11	36,24	0,0675	-0,0090	-2,57%	28,905
AGIIH.V	A	GÜMÜS ONS	31.05.2021	30,00	0,05	26,37	0,18	0,19	12,50%	13	21,46	0,1140	-0,0073	-4,07%	30,465
AGIII.V	A	GÜMÜS ONS	31.05.2021	32,00	0,05	26,37	0,09	0,10	25,00%	15	12,53	0,1953	-0,0054	-6,05%	32,245
AGIIJ.V	A	GÜMÜS ONS	30.06.2021	26,00	0,05	26,37	0,74	0,76	10,45%	8	56,73	0,0431	-0,0054	-0,72%	27,860
AGIIK.V	A	GÜMÜS ONS	30.06.2021	28,00	0,05	26,37	0,45	0,47	15,00%	9	39,16	0,0625	-0,0056	-1,24%	29,150
AGIIL.V	A	GÜMÜS ONS	30.06.2021	30,00	0,05	26,37	0,28	0,29	12,00%	10	26,47	0,0925	-0,0051	-1,83%	30,710
AGIIM.V	A	GÜMÜS ONS	30.06.2021	32,00	0,05	26,37	0,19	0,20	11,76%	10	18,31	0,1337	-0,0045	-2,34%	32,489
AGITL.V	S	GÜMÜS ONS	30.04.2021	26,00	0,05	26,37	0,05	0,06	0,00%	64	-29,81	-0,0821	-0,0570	-114,09%	25,853
AGITM.V	S	GÜMÜS ONS	30.04.2021	24,00	0,05	26,37	% % !	0,03	0,00%	0	-0,02	-	-0,0000	0,00%	23,927
AGITN.V	S	GÜMÜS ONS	30.04.2021	22,00	0,05	26,37	% % !	0,03	0,00%	0	-0,00	-	-0,0000	0,00%	21,927
AGITO.V	S	GÜMÜS ONS	30.04.2021	20,00	0,05	26,37	% % !	0,03	0,00%	0	-0,00	-	-0,0000	0,00%	19,927
AGIUA.V	S	GÜMÜS ONS	31.05.2021	26,00	0,05	26,37	0,50	0,52	-16,39%	9	-43,12	-0,0568	-0,0090	-1,79%	24,727
AGIUB.V	S	GÜMÜS ONS	31.05.2021	24,00	0,05	26,37	0,18	0,19	-13,04%	13	-21,68	-0,1129	-0,0065	-3,62%	23,535
AGIUC.V	S	GÜMÜS ONS	31.05.2021	22,00	0,05	26,37	0,05	0,06	0,00%	17	-7,80	-0,3139	-0,0033	-6,54%	21,853
AGIUD.V	S	GÜMÜS ONS	31.05.2021	20,00	0,05	26,37	0,01	0,03	0,00%	24	-2,20	-1,1108	-0,0012	-12,33%	19,927
AGIUE.V	S	GÜMÜS ONS	30.06.2021	26,00	0,05	26,37	0,59	0,61	-9,09%	8	-43,27	-0,0566	-0,0054	-0,91%	24,507
AGIUF.V	S	GÜMÜS ONS	30.06.2021	24,00	0,05	26,37	0,24	0,25	-16,67%	11	-24,13	-0,1014	-0,0041	-1,70%	23,388
AGIUG.V	S	GÜMÜS ONS	30.06.2021	22,00	0,05	26,37	0,08	0,09	-25,00%	14	-10,56	-0,2318	-0,0024	-3,06%	21,780
AGIUH.V	S	GÜMÜS ONS	30.06.2021	20,00	0,05	26,37	0,03	0,05	0,00%	16	-4,40	-0,5568	-0,0014	-4,57%	19,878



Sembol	Tip	D.Varlık	Vade	Kul.F.	Çarpan	D.V.F.	P.Y. Alis	P.Y. Satis	% Deg.	Kaldirac	Delta%	Duy.	Teta(TL)	Teta(%)	Basabas
DAIGB.V	A	DAX	30.04.2021	13.500	0,0002	-	3,54	3,56	0,00%	9	100,00	5,0476	-0,0000	-0,00%	15.296,963
DAIGC.V	A	DAX	30.04.2021	14.000	0,0002	-	2,55	2,57	0,00%	12	100,00	5,0476	-0,0000	-0,00%	15.297,246
DAIGD.V	A	DAX	30.04.2021	14.500	0,0002	-	1,56	1,58	-1,89%	20	100,00	5,0477	-0,0000	-0,00%	15.297,529
DAIGE.V	A	DAX	30.04.2021	15.000	0,0002	-	0,58	0,60	-15,15%	53	94,63	5,3343	-0,0077	-1,33%	15.302,859
DAIGF.V	A	DAX	31.05.2021	14.500	0,0002	-	1,81	1,83	0,00%	13	78,75	6,4100	-0,0093	-0,52%	15.423,720
DAIGG.V	A	DAX	31.05.2021	15.000	0,0002	-	1,05	1,07	-3,60%	18	62,64	8,0577	-0,0111	-1,05%	15.540,099
DAIGH.V	A	DAX	31.05.2021	15.500	0,0002	-	0,50	0,51	-9,26%	26	40,76	12,3843	-0,0105	-2,10%	15.757,430
DAIGI.V	A	DAX	31.05.2021	16.000	0,0002	-	0,21	0,22	-12,50%	32	21,41	23,5746	-0,0079	-3,74%	16.111,048
DAIGJ.V	A	DAX	30.06.2021	15.000	0,0002	-	1,44	1,46	-4,58%	13	59,33	8,5076	-0,0090	-0,63%	15.736,957
DAIGK.V	A	DAX	30.06.2021	15.500	0,0002	-	0,86	0,87	-5,49%	16	44,91	11,2393	-0,0084	-0,98%	15.939,146
DAIGL.V	A	DAX	30.06.2021	16.000	0,0002	-	0,46	0,47	-7,84%	20	29,99	16,8329	-0,0070	-1,52%	16.237,240
DAIGM.V	A	DAX	30.06.2021	16.500	0,0002	-	0,24	0,25	-7,41%	23	18,46	27,3483	-0,0054	-2,23%	16.626,191
DAIRM.V	S	DAX	30.04.2021	13.500	0,0002	-	% % !	0,03	0,00%	0	-0,00	-	-0,0000	0,00%	13.484,857
DAIRN.V	S	DAX	30.04.2021	13.000	0,0002	-	% % !	0,03	0,00%	0	-0,00	-	-0,0000	0,00%	12.984,857
DAIRO.V	S	DAX	30.04.2021	12.500	0,0002	-	% % !	0,03	0,00%	0	-0,00	-	-0,0000	0,00%	12.484,857
DAISA.V	S	DAX	30.04.2021	12.000	0,0002	-	% % !	0,03	0,00%	0	-0,00	-	-0,0000	0,00%	11.984,857
DAISB.V	S	DAX	31.05.2021	14.500	0,0002	-	0,24	0,25	0,00%	26	-21,16	-23,8536	-0,0093	-3,86%	14.373,809
DAISC.V	S	DAX	31.05.2021	14.000	0,0002	-	0,12	0,13	0,00%	27	-11,48	-43,9877	-0,0068	-5,68%	13.934,381
DAISD.V	S	DAX	31.05.2021	13.500	0,0002	-	0,06	0,07	0,00%	31	-6,13	-82,2974	-0,0047	-7,75%	13.464,666
DAISE.V	S	DAX	31.05.2021	13.000	0,0002	-	0,03	0,05	0,00%	34	-3,38	-149,3740	-0,0031	-10,50%	12.974,762
DAISF.V	S	DAX	30.06.2021	15.000	0,0002	-	0,87	0,88	3,53%	14	-40,67	-12,4115	-0,0090	-1,04%	14.555,807
DAISG.V	S	DAX	30.06.2021	14.500	0,0002	-	0,59	0,60	1,69%	15	-29,10	-17,3474	-0,0087	-1,48%	14.197,141
DAISH.V	S	DAX	30.06.2021	14.000	0,0002	-	0,41	0,42	0,00%	15	-20,59	-24,5113	-0,0079	-1,93%	13.787,999
DAISI.V	S	DAX	30.06.2021	13.500	0,0002	-	0,29	0,30	3,45%	15	-14,63	-34,5007	-0,0070	-2,40%	13.348,571

Sembol	Tip	D.Varlik	Vade	Kul.F.	Çarpan	D.V.F.	P.Y. Alis	P.Y. Satis	% Deg.	Kaldirac	Delta%	Duy.	Teta(TL)	Teta(%)	Basabas
CTIBC.V	A	PAMUK	22.06.2021	14,00	1	-	2,34	2,36	-6,40%	6	87,76	0,0114	-0,0040	-0,17%	16,360
CTIBD.V	A	PAMUK	22.06.2021	15,00	1	-	1,70	1,72	-7,61%	7	71,28	0,0140	-0,0081	-0,48%	16,720
CTIBE.V	A	PAMUK	22.06.2021	16,00	1	-	1,17	1,19	-10,16%	8	56,07	0,0178	-0,0098	-0,84%	17,190
CTIBF.V	A	PAMUK	22.06.2021	17,00	1	-	0,80	0,81	-10,23%	9	42,33	0,0236	-0,0103	-1,29%	17,810
CTISR.V	S	PAMUK	22.06.2021	14,00	1	-	0,13	0,14	8,33%	15	-12,06	-0,0829	-0,0039	-3,03%	13,860
CTISS.V	S	PAMUK	22.06.2021	13,00	1	-	0,06	0,07	16,67%	16	-5,92	-0,1690	-0,0026	-4,31%	12,930
CTIST.V	S	PAMUK	22.06.2021	12,00	1	-	0,01	0,03	0,00%	0	-0,90	-1,1153	-0,0005	-4,63%	11,970
CTISU.V	S	PAMUK	22.06.2021	11,00	1	-	% % !	0,03	0,00%	0	-0,21	-	-0,0001	0,00%	10,970



Sembol	Tip	D.Varlık	Vade	Kul.F.	Çarpan	D.V.F.	P.Y. Alis	P.Y. Satis	% Deg.	Kaldirac	Delta%	Duy.	Teta(TL)	Teta(%)	Basabas
DJIAA.V	A	DJI	30.04.2021	30.000,00	0,00005	-	1,59	1,62	0,00%	9	100,00	24,4789	0,0000	0,00%	33.965,583
DJIAB.V	A	DJI	30.04.2021	31.000,00	0,00005	-	1,18	1,21	0,00%	12	100,00	24,4789	0,0000	0,00%	33.961,948
DJIAC.V	A	DJI	30.04.2021	32.000,00	0,00005	-	0,77	0,80	0,00%	19	100,00	24,4792	-0,0000	-0,00%	33.958,312
DJIAD.V	A	DJI	30.04.2021	33.000,00	0,00005	-	0,36	0,39	0,00%	43	97,08	25,2143	-0,0019	-0,52%	33.954,677
DJIAE.V	A	DJI	30.06.2021	33.000,00	0,00005	-	0,71	0,73	2,86%	12	60,39	40,5360	-0,0041	-0,58%	34.786,960
DJIAF.V	A	DJI	30.06.2021	34.000,00	0,00005	-	0,45	0,47	6,82%	16	47,62	51,4079	-0,0039	-0,87%	35.150,509
DJIAG.V	A	DJI	30.06.2021	35.000,00	0,00005	-	0,27	0,28	0,00%	19	34,23	71,5102	-0,0035	-1,29%	35.685,409
DJIAH.V	A	DJI	30.06.2021	36.000,00	0,00005	-	0,16	0,17	0,00%	21	23,15	105,7503	-0,0029	-1,81%	36.416,141
DJIPP.V	S	DJI	30.04.2021	30.000,00	0,00005	-	% % !	0,03	0,00%	0	-0,00	-	-0,0000	0,00%	29.926,563
DJIPR.V	S	DJI	30.04.2021	29.000,00	0,00005	-	% % !	0,03	0,00%	0	-0,00	-	-0,0000	0,00%	28.926,563
DJIPS.V	S	DJI	30.04.2021	28.000,00	0,00005	-	% % !	0,03	0,00%	0	-0,00	-	-0,0000	0,00%	27.926,563
DJIPT.V	S	DJI	30.04.2021	27.000,00	0,00005	-	% % !	0,03	0,00%	0	-0,00	-	-0,0000	0,00%	26.926,563
DJIPU.V	S	DJI	30.06.2021	33.000,00	0,00005	-	0,35	0,36	-2,63%	15	-39,41	-62,1104	-0,0040	-1,15%	32.118,759
DJIPV.V	S	DJI	30.06.2021	32.000,00	0,00005	-	0,24	0,25	-7,41%	15	-28,81	-84,9610	-0,0039	-1,61%	31.388,027
DJIPY.V	S	DJI	30.06.2021	31.000,00	0,00005	-	0,17	0,18	0,00%	16	-20,85	-117,4243	-0,0035	-2,07%	30.559,380
DJIPZ.V	S	DJI	30.06.2021	30.000,00	0,00005	-	0,12	0,13	0,00%	16	-15,06	-162,5709	-0,0031	-2,58%	29.681,774

Sembol	Tip	D.Varlık	Vade	Kul.F.	Çarpan	D.V.F.	P.Y. Alis	P.Y. Satis	% Deg.	Kaldirac	Delta%	Duy.	Teta(TL)	Teta(%)	Basabas
SPIAA.V	A	SP500	30.04.2021	4.000,00	0,0005	-	0,85	0,88	0,00%	21	100,00	2,4479	-0,0000	-0,00%	4.215,414
SPIAB.V	A	SP500	30.04.2021	3.900,00	0,0005	-	1,26	1,29	0,00%	14	100,00	2,4479	0,0000	0,00%	4.215,778
SPIAC.V	A	SP500	30.04.2021	3.800,00	0,0005	-	1,67	1,70	0,00%	11	100,00	2,4479	0,0000	0,00%	4.216,141
SPIAD.V	A	SP500	30.04.2021	3.700,00	0,0005	-	2,08	2,11	0,00%	8	100,00	2,4479	0,0000	0,00%	4.216,505
SPIAE.V	A	SP500	30.06.2021	4.000,00	0,0005	-	1,12	1,14	0,91%	11	69,83	3,5056	-0,0046	-0,41%	4.279,060
SPIAF.V	A	SP500	30.06.2021	4.100,00	0,0005	-	0,81	0,83	0,00%	13	60,93	4,0177	-0,0047	-0,58%	4.303,175
SPIAG.V	A	SP500	30.06.2021	4.200,00	0,0005	-	0,56	0,58	0,00%	16	49,97	4,8982	-0,0046	-0,82%	4.341,978
SPIAH.V	A	SP500	30.06.2021	4.300,00	0,0005	-	0,37	0,38	0,00%	19	38,49	6,3592	-0,0043	-1,16%	4.393,020
SPIPP.V	S	SP500	30.04.2021	3.700,00	0,0005	-	% % !	0,03	0,00%	0	-0,00	-	-0,0000	0,00%	3.692,656
SPIPR.V	S	SP500	30.04.2021	3.600,00	0,0005	-	% % !	0,03	0,00%	0	-0,00	-	-0,0000	0,00%	3.592,656
SPIPS.V	S	SP500	30.04.2021	3.500,00	0,0005	-	% % !	0,03	0,00%	0	-0,00	-	-0,0000	0,00%	3.492,656
SPIPT.V	S	SP500	30.04.2021	3.400,00	0,0005	-	% % !	0,03	0,00%	0	-0,00	-	-0,0000	0,00%	3.392,656
SPIPU.V	S	SP500	30.06.2021	4.000,00	0,0005	-	0,31	0,32	-5,88%	16	-30,11	-8,1302	-0,0046	-1,49%	3.921,668
SPIPV.V	S	SP500	30.06.2021	3.900,00	0,0005	-	0,24	0,25	0,00%	16	-23,37	-10,4736	-0,0044	-1,85%	3.838,803
SPIPY.V	S	SP500	30.06.2021	3.800,00	0,0005	-	0,19	0,20	0,00%	16	-18,10	-13,5245	-0,0041	-2,16%	3.751,042
SPIPZ.V	S	SP500	30.06.2021	3.700,00	0,0005	-	0,15	0,16	0,00%	16	-14,06	-17,4099	-0,0037	-2,49%	3.660,834

Sembol	Tip	D.Varlık	Vade	Kul.F.	Çarpan		D.V.F.	P.Y. Alis	P.Y. Satis	% Deg.		Kaldirac	Delta%	Duy.	Teta(TL)	Teta(%)	Basabas
--------	-----	----------	------	--------	--------	--	--------	-----------	------------	--------	--	----------	--------	------	----------	---------	---------

Teknik Bilgi

Delta: Dayanak varlıktaki 1 TL'lik fiyat değişimine karşılık varantın fiyatının kaç TL değişeceğini gösterir. OZİAA alım varantının deltası 0,4293 olsun. BİST-30 Endeksi'nin 1.000 puan yükselmesi durumunda, çarpan 1/5000 olduğundan, varantın fiyatı 0,0859 TL yani yaklaşık 8 kuruş artacaktır. Satım varantlarında ise dayanak varlık yükseldiğinde varant değer kaybedeceğinden satım varantlarının deltası -1 ve 0 arasındadır. Deltası -0,5486 olan OZİPP varantı BİST-30 endeksi 1.000 puan düştüğünde, çarpan 1/5000 olduğundan, yaklaşık 11 kuruş değer kazanacakken, BİST-30 endeksinin 1.000 puan yükselmesi durumunda 11 Kuruş değer kaybedecektir.

Duyarlılık: Varant fiyatının 1 kuruş değişmesi için dayanak varlık fiyatının maksimum ne kadar değişmesi gerektiğini gösterir. İZİAA alım varantının duyarlılığının 2,3 , fiyatının 0,30 TL olduğunu düşünelim. BİST 30 endeksi maksimum 2,3 puan yükselince, varant fiyatı 0,31 TL olacaktır.

Teta (Zaman Değeri Kaybı): Varantın vadesinin dolmasına bir gün daha yaklaşıldığında, diğer tüm değişkenler sabitken, varant fiyatının ne kadar düşeceğini gösterir. Alım ve satım varantları için negatif değerdedir.

İZİAA varantının tetası -0,01059 olsun. Vadesinin dolmasına bir gün daha yaklaşıncı varant yaklaşık 1 Kuruş değer kaybedecektir. Sabit değerdir, vadeye yaklaşıncı değer kaybı hızlanacaktır.

Uyarı: Varant hesaplamalarında teta değeri 365 gün üzerinden yapılmaktadır. Bu nedenle tatil günlerinde de teta kaybı yaşanır.

Etkin Kaldıraç (Effective Gearing): Dayanak varlıktaki %1'lik bir değişime karşılık varantın fiyatındaki yüzdesel değişimi gösterir. OZİAA alım varantının etkin ayarlaması 13,75 olsun. BİST-30 Endeksi'nin %1'lik getiri sağlaması neticesinde, varantın fiyatı yaklaşık %13,75 artacaktır. BİST-30 endeksinin %1 değer kaybetmesi sonucunda ise; varantın fiyatı yaklaşık %13,75 azalacaktır. OZİPP satım varantının etkin ayarlaması 7,49 olsun. BİST-30 Endeksi'nin %1 düşmesi sonucunda varantın fiyatı yaklaşık %7,49 artacaktır. BİST-30 Endeksi'nin %1'lik getiri sağlaması sonucunda varant fiyatı yaklaşık %7,49 değer kaybedecektir.

Vega: Dayanak varlığın örtük oynaklığındaki %1 'lik değişime karşılık varantın fiyatındaki değişimi gösterir. Örtük oynaklıktaki artış hem alım hem de satım varantlarının değerini arttıracaktır. OZİAA varantının vegası 0,1894, OZİPP varantının vegası 0,2106 olsun. Örtük oynaklıktaki %1'lik artış OZİAA varantının değerini yaklaşık 19 Kuruş, OZİPP varantının değerini ise yaklaşık 21 Kuruş arttıracaktır.

Örtük Oynaklık (Implied Volatility): Varantın cari piyasada gördüğü işlemlere göre hesaplanan oynaklık değeridir. Tarihsel oynaklıkla karıştırılmaması gerekir. Örnek olarak VİOP-30 Endeks Sözleşmesi'nin ilgili vadede piyasada işlem gören değeriyle, BİST-30 Endeks değerinin o vadedeki vadeli teorik değerinin çoğu zaman birbirinden farklı olması gibi düşünülebilir.

Baş-Baş Noktası (Break-Even Point): Vade sonuna kadar varantın elde tutulduğu durumda yatırımcının kara geçeceği seviyeyi gösterir. Varant fiyatıyla kullanım fiyatının toplanmasıyla elde edilir.





Karda/Zararda: Dayanak varlığın spot fiyatının varantın kullanım fiyatından yüzdesel olarak ne kadar uzakta olduğunu gösterir.

Bu içeriğe ilişkin tüm telif hakları İş Yatırım Menkul Değerler A.Ş.'ye aittir. Bu içerik, açık iznimiz olmaksızın başkaları tarafından herhangi bir amaçla, kısmen veya tamamen çoğaltılamaz, dağıtılamaz, yayımlanamaz veya değiştirilemez.

UYARI Burada yer alan bilgiler İş Yatırım Menkul Değerler A.Ş. tarafından bilgilendirme amacı ile hazırlanmıştır. Yatırım bilgi, yorum ve tavsiyeleri yatırım danışmanlığı kapsamında değildir. Yatırım danışmanlığı hizmeti; aracı kurumlar, portföy yönetim şirketleri, mevduat kabul etmeyen bankalar ile müşteri arasında imzalanacak yatırım danışmanlığı sözleşmesi çerçevesinde sunulmaktadır. Burada yer alan yorum ve tavsiyeler, yorum ve tavsiyede bulunanların kişisel görüşlerine dayanmaktadır. Herhangi bir yatırım aracının alım-satım önerisi ya da getiri vaadi olarak yorumlanmamalıdır. Bu görüşler mali durumunuz ile risk ve getiri tercihlerinize uygun olmayabilir. Bu nedenle, sadece burada yer alan bilgilere dayanarak yatırım kararı verilmesi beklentilerinize uygun sonuçlar doğurmayabilir.

Varant Risk Grupları Ne İfade Eder?

Yatırımcılarımızın varant seçimlerini kolaylaştırmak için varantları 4 ana gruba ayırdık. Bu gruplar:

-  **Yüksek riskli**
-  **Riskli ve gün içi alım-satım için uygun**
-  **Beklentiler dahilinde yatırım yapılabilir**
-  **Düşük kaldıraçlı, yatırım yapılabilir**

Varantları 2 kriter gözeterek 4 gruba ayırdık.

Kriter 1: Vadeye kalan günü 15'den kısa olan varantlar delta değeri ne olursa olsun **kırmızı sembol** "Yüksek riskli" grubunda yer alır.

Kriter 2: Vadesi 15'den uzun olan ve Deltası

* %10'da küçük varantlar **kırmızı sembole** "Yüksek riskli varantlar"

* %10 ile %30 arasında olan varantlar **sarı sembole** "Riskli ve gün içi alım-satım için uygun varantlar"

*%30 ile %60 arasında olan varantlar **yeşil sembole** "Beklentiler dahilinde yatırım yapılabilir varantlar"

* %60 ile %100 arasında olan varantlar **gri sembole** "Düşük Kaldıraçlı, yatırım yapılabilir varantlar"

olarak gruplanır