



Sembol	Tip	D.Varlık	Vade	Kul.F.	Çarpan	D.V.F.	P.Y. Alis	P.Y. Satıs	% Deg.	Kaldırac	Delta%	Duy.	Teta(TL)	Teta(%)	Basabas
IZIJJ.V	A	XU030	26.02.2021	1.350	0,01	1.558	2,14	2,18	-6,22%	7	99,90	1,00	-0,0034	-0,16%	1.568
IZIJK.V	A	XU030	26.02.2021	1.400	0,01	1.558	1,64	1,68	-18,14%	9	99,89	1,00	-0,0037	-0,22%	1.568
IZIIL.V	A	XU030	26.02.2021	1.450	0,01	1.558	1,14	1,18	-23,64%	13	99,64	1,00	-0,0043	-0,38%	1.568
IZIIM.V	A	XU030	26.02.2021	1.500	0,01	1.558	0,66	0,70	-20,21%	21	95,12	1,05	-0,0121	-1,83%	1.570
IZIIN.V	A	XU030	26.02.2021	1.550	0,01	1.558	0,25	0,28	-46,43%	36	69,62	1,44	-0,0460	-18,41%	1.578
IZIIO.V	A	XU030	26.02.2021	1.600	0,01	1.558	0,05	0,07	-68,42%	60	26,71	3,74	-0,0397	-79,48%	1.607
IZIJA.V	A	XU030	26.02.2021	1.650	0,01	1.558	0,01	0,04	-75,00%	0	4,36	22,92	-0,0071	-70,66%	1.654
IZIJB.V	A	XU030	26.02.2021	1.700	0,01	1.558	% % !	0,04	0,00%	0	0,32	-	-0,0004	0,00%	1.704
IZIJC.V	A	XU030	26.02.2021	1.750	0,01	1.558	% % !	0,04	0,00%	0	0,00	-	-0,0000	0,00%	1.754
IZIJD.V	A	XU030	26.02.2021	1.800	0,01	1.558	% % !	0,04	0,00%	0	0,00	-	-0,0000	0,00%	1.804
IZIJE.V	A	XU030	30.04.2021	1.650	0,01	1.558	0,78	0,80	-13,98%	8	43,39	2,30	-0,0103	-1,32%	1.730
IZIJF.V	A	XU030	30.04.2021	1.700	0,01	1.558	0,60	0,62	-16,44%	9	36,53	2,74	-0,0095	-1,58%	1.762
IZIJG.V	A	XU030	30.04.2021	1.750	0,01	1.558	0,46	0,47	-16,07%	10	30,54	3,27	-0,0087	-1,89%	1.797
IZIJH.V	A	XU030	30.04.2021	1.800	0,01	1.558	0,36	0,37	-19,57%	10	25,37	3,94	-0,0079	-2,20%	1.837
IZIJI.V	A	XU030	30.04.2021	1.850	0,01	1.558	0,30	0,31	-16,22%	11	21,30	4,69	-0,0073	-2,42%	1.881
IZIJJ.V	A	XU030	30.04.2021	1.900	0,01	1.558	0,24	0,25	-22,58%	11	17,90	5,59	-0,0066	-2,75%	1.925
IZIJK.V	A	XU030	30.04.2021	1.950	0,01	1.558	0,20	0,21	-16,00%	11	15,26	6,55	-0,0061	-3,04%	1.971
IZIJL.V	A	XU030	30.04.2021	2.000	0,01	1.558	0,16	0,17	-14,29%	12	12,74	7,85	-0,0054	-3,38%	2.017
IZIJM.V	A	XU030	30.04.2021	2.050	0,01	1.558	0,14	0,15	-16,67%	11	10,92	9,15	-0,0049	-3,53%	2.065
IZIJN.V	A	XU030	30.04.2021	2.100	0,01	1.558	0,12	0,13	-25,00%	11	9,48	10,54	-0,0046	-3,79%	2.113
IZIUM.V	S	XU030	26.02.2021	1.600	0,01	1.558	0,41	0,45	51,85%	33	-73,66	-1,36	-0,0371	-9,04%	1.555
IZIUN.V	S	XU030	26.02.2021	1.550	0,01	1.558	0,11	0,14	37,50%	60	-30,76	-3,25	-0,0427	-38,83%	1.536
IZIUO.V	S	XU030	26.02.2021	1.500	0,01	1.558	0,01	0,03	0,00%	0	-4,92	-20,33	-0,0081	-81,44%	1.497
IZIVA.V	S	XU030	26.02.2021	1.450	0,01	1.558	% % !	0,04	0,00%	0	-0,27	-	-0,0004	0,00%	1.446
IZIVB.V	S	XU030	26.02.2021	1.400	0,01	1.558	% % !	0,04	0,00%	0	-0,01	-	-0,0000	0,00%	1.396
IZIVC.V	S	XU030	26.02.2021	1.350	0,01	1.558	% % !	0,04	0,00%	0	-0,00	-	-0,0000	0,00%	1.346
IZIVD.V	S	XU030	26.02.2021	1.300	0,01	1.558	% % !	0,04	0,00%	0	-0,00	-	-0,0000	0,00%	1.296
IZIVE.V	S	XU030	26.02.2021	1.250	0,01	1.558	% % !	0,04	0,00%	0	-0,00	-	-0,0000	0,00%	1.246
IZIVF.V	S	XU030	26.02.2021	1.650	0,01	1.558	0,86	0,90	36,51%	19	-97,39	-1,03	-0,0017	-0,20%	1.560
IZIVG.V	S	XU030	26.02.2021	1.700	0,01	1.558	1,36	1,40	15,04%	12	-99,85	-1,00	0,0019	0,14%	1.560
IZIVH.V	S	XU030	30.04.2021	1.550	0,01	1.558	0,83	0,85	13,51%	8	-41,16	-2,43	-0,0053	-0,63%	1.465
IZIVI.V	S	XU030	30.04.2021	1.500	0,01	1.558	0,63	0,64	14,55%	9	-33,47	-2,99	-0,0053	-0,85%	1.436
IZIVJ.V	S	XU030	30.04.2021	1.450	0,01	1.558	0,47	0,48	14,29%	9	-26,59	-3,76	-0,0052	-1,11%	1.402

Sembol	Tip	D.Varlik	Vade	Kul.F.	Çarpan	D.V.F.	P.Y. Alis	P.Y. Satis	% Deg.	Kaldirac	Delta%	Duy.	Teta(TL)	Teta(%)	Basabas
IZIVK.V	S	XU030	30.04.2021	1.400	0,01	1.558	0,36	0,37	15,63%	9	-20,99	-4,76	-0,0050	-1,38%	1.363
IZIVL.V	S	XU030	30.04.2021	1.350	0,01	1.558	0,28	0,29	20,83%	10	-16,38	-6,11	-0,0046	-1,64%	1.321
IZIVM.V	S	XU030	30.04.2021	1.300	0,01	1.558	0,21	0,22	15,79%	10	-12,60	-7,94	-0,0041	-1,96%	1.278
IZIVN.V	S	XU030	30.04.2021	1.700	0,01	1.558	1,76	1,78	8,18%	6	-63,25	-1,58	-0,0039	-0,22%	1.522
IZIVO.V	S	XU030	30.04.2021	1.650	0,01	1.558	1,42	1,44	8,59%	6	-56,45	-1,77	-0,0046	-0,32%	1.506
IZIYA.V	S	XU030	30.04.2021	1.600	0,01	1.558	1,12	1,14	10,89%	7	-48,95	-2,04	-0,0052	-0,46%	1.486
IZIYB.V	S	XU030	30.04.2021	1.250	0,01	1.558	0,17	0,18	7,14%	10	-10,04	-9,96	-0,0038	-2,24%	1.232



Sembol	Tip	D.Varlık	Vade	Kul.F.	Çarpan	D.V.F.	P.Y. Alis	P.Y. Satis	% Deg.	Kaldirac	Delta%	Duy.	Teta(TL)	Teta(%)	Basabas
ABIJJ.V	A	AKBNK	26.02.2021	6,40	1	6,01	0,01	0,03	-40,00%	0	4,14	0,2416	-0,0032	-32,07%	6,430
ABIJK.V	A	AKBNK	26.02.2021	6,90	1	6,01	% % !	0,04	0,00%	0	0,00	-	-0,0000	0,00%	6,940
ABIJL.V	A	AKBNK	26.02.2021	7,30	1	6,01	% % !	0,04	-50,00%	0	0,00	-	-0,0000	0,00%	7,340
ABIJM.V	A	AKBNK	26.02.2021	7,90	1	6,01	% % !	0,09	0,00%	0	0,00	-	-0,0000	0,00%	7,990
ABIJN.V	A	AKBNK	31.03.2021	6,90	1	6,01	0,10	0,11	-35,29%	14	21,18	0,0472	-0,0040	-4,03%	7,010
ABIJO.V	A	AKBNK	31.03.2021	7,40	1	6,01	0,04	0,06	-33,33%	20	10,10	0,0990	-0,0024	-6,02%	7,460
ABIKA.V	A	AKBNK	31.03.2021	7,90	1	6,01	0,01	0,03	-40,00%	29	4,86	0,2059	-0,0014	-13,89%	7,930
ABIKB.V	A	AKBNK	31.03.2021	8,50	1	6,01	0,01	0,05	0,00%	0	2,20	0,4542	-0,0007	-7,50%	8,550
ABIKC.V	A	AKBNK	30.04.2021	6,80	1	6,01	0,21	0,22	-21,43%	9	31,04	0,0322	-0,0039	-1,86%	7,020
ABIKD.V	A	AKBNK	30.04.2021	7,20	1	6,01	0,13	0,14	-26,32%	11	21,49	0,0465	-0,0031	-2,41%	7,340
ABIKE.V	A	AKBNK	30.04.2021	7,70	1	6,01	0,07	0,08	-27,27%	12	13,63	0,0734	-0,0023	-3,34%	7,780
ABIKF.V	A	AKBNK	30.04.2021	8,40	1	6,01	0,04	0,05	-28,57%	12	7,81	0,1280	-0,0016	-4,04%	8,450
ABIUJ.V	S	AKBNK	26.02.2021	6,30	1	6,01	0,27	0,30	80,00%	19	-90,26	-0,0111	-0,0061	-2,27%	6,000
ABIUK.V	S	AKBNK	26.02.2021	5,90	1	6,01	0,03	0,05	0,00%	45	-29,71	-0,0337	-0,0210	-69,85%	5,850
ABIUL.V	S	AKBNK	26.02.2021	5,50	1	6,01	% % !	0,04	0,00%	0	-1,10	-	-0,0009	0,00%	5,460
ABIUM.V	S	AKBNK	26.02.2021	5,20	1	6,01	% % !	0,04	0,00%	0	-0,02	-	-0,0000	0,00%	5,160
ABIUN.V	S	AKBNK	31.03.2021	6,70	1	6,01	0,73	0,75	13,11%	6	-74,10	-0,0135	-0,0025	-0,34%	5,950
ABIUO.V	S	AKBNK	31.03.2021	6,40	1	6,01	0,52	0,54	25,00%	7	-62,17	-0,0161	-0,0035	-0,68%	5,860
ABIVA.V	S	AKBNK	31.03.2021	5,90	1	6,01	0,26	0,27	30,00%	9	-39,77	-0,0251	-0,0043	-1,65%	5,630
ABIVB.V	S	AKBNK	31.03.2021	5,60	1	6,01	0,17	0,18	23,08%	10	-27,90	-0,0358	-0,0041	-2,40%	5,420
ABIVC.V	S	AKBNK	30.04.2021	6,60	1	6,01	0,81	0,83	19,40%	5	-66,15	-0,0151	-0,0019	-0,23%	5,770
ABIVD.V	S	AKBNK	30.04.2021	6,30	1	6,01	0,61	0,63	7,84%	5	-56,49	-0,0177	-0,0024	-0,39%	5,670
ABIVE.V	S	AKBNK	30.04.2021	5,80	1	6,01	0,37	0,38	16,67%	6	-39,70	-0,0252	-0,0029	-0,77%	5,420
ABIVF.V	S	AKBNK	30.04.2021	5,50	1	6,01	0,27	0,28	13,04%	7	-30,71	-0,0326	-0,0029	-1,07%	5,220
ARIEI.V	A	ARCLK	26.02.2021	28,80	0,5	33,12	2,47	2,56	-15,49%	8	100,00	0,0200	-0,0072	-0,29%	33,920
ARIEJ.V	A	ARCLK	26.02.2021	30,80	0,5	33,12	1,47	1,56	-20,45%	14	98,32	0,0203	-0,0110	-0,75%	33,920
ARIEK.V	A	ARCLK	26.02.2021	32,90	0,5	33,12	0,50	0,58	-38,75%	33	59,20	0,0338	-0,0716	-14,32%	34,060
ARIEL.V	A	ARCLK	26.02.2021	35,60	0,5	33,12	0,02	0,06	-55,56%	0	3,01	0,6634	-0,0067	-33,43%	35,720
ARIEM.V	A	ARCLK	31.03.2021	31,70	0,5	33,12	1,80	1,85	-7,50%	6	54,47	0,0367	-0,0288	-1,60%	35,400
ARIEN.V	A	ARCLK	31.03.2021	34,00	0,5	33,12	1,13	1,17	-13,39%	7	42,18	0,0474	-0,0247	-2,19%	36,340
ARIEO.V	A	ARCLK	31.03.2021	36,20	0,5	33,12	0,70	0,73	-13,41%	8	30,53	0,0655	-0,0202	-2,88%	37,660
ARIFA.V	A	ARCLK	31.03.2021	39,30	0,5	33,12	0,35	0,37	-14,29%	10	18,03	0,1110	-0,0142	-4,05%	40,040
ARIPE.V	S	ARCLK	26.02.2021	28,10	0,5	33,12	% % !	0,04	0,00%	0	-0,00	-	-0,0000	0,00%	28,020



Sembol	Tip	D.Varlık	Vade	Kul.F.	Çarpan	D.V.F.	P.Y. Alis	P.Y. Satis	% Deg.	Kaldirac	Delta%	Duy.	Teta(TL)	Teta(%)	Basabas
ARIPF.V	S	ARCLK	26.02.2021	26,70	0,5	33,12	% % !	0,04	0,00%	0	-0,00	-	-0,0000	0,00%	26,620
ARIPG.V	S	ARCLK	26.02.2021	24,70	0,5	33,12	% % !	0,04	0,00%	0	-0,00	-	-0,0000	0,00%	24,620
ARIPH.V	S	ARCLK	26.02.2021	23,30	0,5	33,12	% % !	0,04	0,00%	0	-0,00	-	-0,0000	0,00%	23,220
ARIPI.V	S	ARCLK	31.03.2021	31,00	0,5	33,12	0,46	0,50	7,14%	13	-45,41	-0,0440	-0,0067	-1,45%	30,000
ARIPJ.V	S	ARCLK	31.03.2021	29,40	0,5	33,12	0,25	0,27	19,05%	14	-27,98	-0,0715	-0,0070	-2,81%	28,860
ARIPK.V	S	ARCLK	31.03.2021	27,20	0,5	33,12	0,10	0,11	11,11%	16	-13,12	-0,1525	-0,0055	-5,46%	26,980
ARIPL.V	S	ARCLK	31.03.2021	25,70	0,5	33,12	0,04	0,05	25,00%	19	-6,78	-0,2950	-0,0036	-8,96%	25,600
ASIJB.V	A	ASELS	26.02.2021	18,40	0,5	17,40	0,01	0,08	0,00%	72	8,27	0,2419	-0,0105	-105,46%	18,560
ASIJC.V	A	ASELS	26.02.2021	19,70	0,5	17,40	% % !	0,05	0,00%	0	0,08	-	-0,0001	0,00%	19,800
ASIID.V	A	ASELS	26.02.2021	21,00	0,5	17,40	% % !	0,05	0,00%	0	0,00	-	-0,0000	0,00%	21,100
ASIJ E.V	A	ASELS	26.02.2021	22,80	0,5	17,40	% % !	0,09	0,00%	0	0,00	-	-0,0000	0,00%	22,980
ASIJF.V	A	ASELS	31.03.2021	19,00	0,5	17,40	0,22	0,27	0,00%	13	32,03	0,0624	-0,0072	-3,26%	19,540
ASIJG.V	A	ASELS	31.03.2021	20,40	0,5	17,40	0,10	0,14	0,00%	16	16,39	0,1220	-0,0048	-4,80%	20,680
ASIJH.V	A	ASELS	31.03.2021	21,70	0,5	17,40	0,04	0,08	14,29%	19	8,59	0,2327	-0,0031	-7,68%	21,860
ASIJ I.V	A	ASELS	31.03.2021	23,50	0,5	17,40	0,01	0,08	20,00%	33	3,74	0,5347	-0,0017	-16,61%	23,660
ASIJJ.V	A	ASELS	30.04.2021	18,40	0,5	17,40	0,54	0,56	12,77%	8	48,37	0,0413	-0,0066	-1,23%	19,520
ASIJK.V	A	ASELS	30.04.2021	19,80	0,5	17,40	0,32	0,34	18,52%	9	33,01	0,0606	-0,0057	-1,78%	20,480
ASIJL.V	A	ASELS	30.04.2021	21,10	0,5	17,40	0,20	0,21	17,65%	10	22,68	0,0882	-0,0047	-2,36%	21,520
ASIJM.V	A	ASELS	30.04.2021	22,80	0,5	17,40	0,12	0,14	18,18%	11	14,29	0,1400	-0,0036	-3,02%	23,080
ASIUB.V	S	ASELS	26.02.2021	17,90	0,5	17,40	0,28	0,34	-34,78%	23	-75,34	-0,0265	-0,0267	-9,54%	17,220
ASIUC.V	S	ASELS	26.02.2021	17,10	0,5	17,40	0,06	0,10	-64,71%	40	-32,12	-0,0623	-0,0348	-57,93%	16,900
ASIUD.V	S	ASELS	26.02.2021	15,80	0,5	17,40	% % !	0,04	-66,67%	0	-1,11	-	-0,0014	0,00%	15,720
ASIUE.V	S	ASELS	26.02.2021	14,90	0,5	17,40	% % !	0,04	0,00%	0	-0,02	-	-0,0000	0,00%	14,820
ASIUF.V	S	ASELS	31.03.2021	18,60	0,5	17,40	0,76	0,80	-12,64%	7	-64,40	-0,0311	-0,0045	-0,59%	17,000
ASIUG.V	S	ASELS	31.03.2021	17,60	0,5	17,40	0,47	0,50	-14,29%	9	-47,99	-0,0417	-0,0055	-1,17%	16,600
ASIUH.V	S	ASELS	31.03.2021	16,30	0,5	17,40	0,22	0,24	-17,86%	11	-27,66	-0,0723	-0,0053	-2,40%	15,820
ASIUI.V	S	ASELS	31.03.2021	15,40	0,5	17,40	0,12	0,14	-12,50%	12	-17,30	-0,1156	-0,0044	-3,67%	15,120
ASIUJ.V	S	ASELS	30.04.2021	18,00	0,5	17,40	0,69	0,72	-11,54%	6	-50,17	-0,0399	-0,0035	-0,51%	16,560
ASIUK.V	S	ASELS	30.04.2021	17,10	0,5	17,40	0,48	0,51	-14,29%	7	-39,02	-0,0513	-0,0037	-0,78%	16,080
ASIUL.V	S	ASELS	30.04.2021	15,80	0,5	17,40	0,27	0,29	-15,63%	8	-24,98	-0,0801	-0,0036	-1,32%	15,220
ASIUM.V	S	ASELS	30.04.2021	14,90	0,5	17,40	0,18	0,20	-18,18%	8	-17,66	-0,1132	-0,0032	-1,77%	14,500
BIIAA.V	A	BIMAS	26.02.2021	75,00	0,1	65,40	% % !	0,04	0,00%	0	0,00	-	-0,0000	0,00%	75,400
BIIAB.V	A	BIMAS	26.02.2021	80,00	0,1	65,40	% % !	0,05	0,00%	0	0,00	-	-0,0000	0,00%	80,500



Sembol	Tip	D.Varlık	Vade	Kul.F.	Çarpan	D.V.F.	P.Y. Alis	P.Y. Satis	% Deg.	Kaldirac	Delta%	Duy.	Teta(TL)	Teta(%)	Basabas
BIIAC.V	A	BIMAS	26.02.2021	85,00	0,1	65,40	% % !	0,05	0,00%	0	0,00	-	-0,0000	0,00%	85,500
BIIAD.V	A	BIMAS	26.02.2021	90,00	0,1	65,40	% % !	0,07	0,00%	0	0,00	-	-0,0000	0,00%	90,700
BIIAE.V	A	BIMAS	31.03.2021	75,10	0,1	65,40	0,05	0,12	-27,27%	23	13,83	0,7229	-0,0026	-5,19%	76,300
BIIAF.V	A	BIMAS	31.03.2021	80,50	0,1	65,40	0,01	0,05	-16,67%	31	4,69	2,1323	-0,0011	-11,30%	81,000
BIIAG.V	A	BIMAS	31.03.2021	85,90	0,1	65,40	0,01	0,05	33,33%	0	1,74	5,7337	-0,0005	-5,11%	86,400
BIIAH.V	A	BIMAS	31.03.2021	93,00	0,1	65,40	% % !	0,05	-25,00%	0	0,59	-	-0,0002	0,00%	93,500
BIIAI.V	A	BIMAS	30.04.2021	75,70	0,1	65,40	0,16	0,21	-10,00%	11	26,04	0,3840	-0,0034	-2,09%	77,800
BIIAJ.V	A	BIMAS	30.04.2021	81,10	0,1	65,40	0,08	0,10	-10,00%	14	15,27	0,6547	-0,0024	-3,01%	82,100
BIIAK.V	A	BIMAS	30.04.2021	86,50	0,1	65,40	0,05	0,06	-16,67%	15	9,40	1,0638	-0,0018	-3,51%	87,100
BIIAL.V	A	BIMAS	30.04.2021	93,70	0,1	65,40	0,02	0,03	-40,00%	18	5,44	1,8384	-0,0012	-6,10%	94,000
BIIPP.V	S	BIMAS	26.02.2021	70,00	0,1	65,40	0,44	0,65	21,21%	15	-99,88	-0,1001	0,0018	0,40%	63,500
BIIPR.V	S	BIMAS	26.02.2021	65,00	0,1	65,40	0,04	0,13	50,00%	64	-39,09	-0,2559	-0,0176	-44,08%	63,700
BIIPS.V	S	BIMAS	26.02.2021	60,00	0,1	65,40	% % !	0,04	0,00%	0	-0,13	-	-0,0001	0,00%	59,600
BIIPT.V	S	BIMAS	26.02.2021	55,00	0,1	65,40	% % !	0,04	0,00%	0	-0,00	-	-0,0000	0,00%	54,600
BIIPU.V	S	BIMAS	31.03.2021	73,30	0,1	65,40	0,77	0,94	22,58%	7	-82,58	-0,1211	-0,0009	-0,12%	63,900
BIIPV.V	S	BIMAS	31.03.2021	69,80	0,1	65,40	0,50	0,64	6,52%	9	-67,80	-0,1475	-0,0024	-0,47%	63,400
BIIPY.V	S	BIMAS	31.03.2021	64,40	0,1	65,40	0,22	0,30	5,00%	11	-39,49	-0,2533	-0,0036	-1,61%	61,400
BIIPZ.V	S	BIMAS	31.03.2021	60,80	0,1	65,40	0,12	0,17	0,00%	13	-23,98	-0,4171	-0,0033	-2,73%	59,100
BIIRP.V	S	BIMAS	30.04.2021	73,90	0,1	65,40	0,87	1,02	17,81%	5	-72,30	-0,1383	-0,0012	-0,14%	63,700
BIIRR.V	S	BIMAS	30.04.2021	70,30	0,1	65,40	0,62	0,75	15,38%	6	-60,65	-0,1649	-0,0019	-0,30%	62,800
BIIRS.V	S	BIMAS	30.04.2021	64,90	0,1	65,40	0,35	0,44	6,25%	8	-40,88	-0,2446	-0,0025	-0,72%	60,500
BIIRT.V	S	BIMAS	30.04.2021	61,30	0,1	65,40	0,23	0,29	4,76%	8	-29,28	-0,3416	-0,0026	-1,11%	58,400
EGIJB.V	A	EKGYO	26.02.2021	2,30	2	2,26	0,05	0,08	-38,46%	52	34,19	0,0146	-0,0188	-37,55%	2,340
EGIJC.V	A	EKGYO	26.02.2021	2,40	2	2,26	0,01	0,03	-40,00%	0	6,62	0,0755	-0,0043	-43,38%	2,415
EGIJD.V	A	EKGYO	26.02.2021	2,60	2	2,26	% % !	0,04	-50,00%	0	0,03	-	-0,0000	0,00%	2,620
EGIJE.V	A	EKGYO	26.02.2021	2,80	2	2,26	% % !	0,07	0,00%	0	0,00	-	-0,0000	0,00%	2,835
EGIJF.V	A	EKGYO	31.03.2021	2,30	2	2,26	0,31	0,33	-17,95%	8	53,27	0,0094	-0,0053	-1,71%	2,465
EGIJG.V	A	EKGYO	31.03.2021	2,40	2	2,26	0,23	0,25	-16,67%	9	43,10	0,0116	-0,0051	-2,22%	2,525
EGIJH.V	A	EKGYO	31.03.2021	2,60	2	2,26	0,12	0,13	-27,78%	11	26,46	0,0189	-0,0042	-3,48%	2,665
EGIJI.V	A	EKGYO	31.03.2021	2,80	2	2,26	0,06	0,10	-16,67%	12	15,78	0,0317	-0,0031	-5,19%	2,850
EGIUB.V	S	EKGYO	26.02.2021	2,20	2	2,26	0,02	0,04	100,00%	53	-23,57	-0,0212	-0,0143	-71,31%	2,180
EGIUC.V	S	EKGYO	26.02.2021	2,10	2	2,26	% % !	0,04	0,00%	0	-3,07	-	-0,0020	0,00%	2,080
EGIUD.V	S	EKGYO	26.02.2021	1,90	2	2,26	% % !	0,04	0,00%	0	-0,00	-	-0,0000	0,00%	1,880



Sembol	Tip	D.Varlık	Vade	Kul.F.	Çarpan	D.V.F.	P.Y. Alis	P.Y. Satis	% Deg.	Kaldirac	Delta%	Duy.	Teta(TL)	Teta(%)	Basabas
EGIU.E.V	S	EKGYO	26.02.2021	1,80	2	2,26	% % !	0,04	0,00%	0	-0,00	-	-0,0000	0,00%	1,780
EGIU.F.V	S	EKGYO	31.03.2021	2,20	2	2,26	0,21	0,23	21,05%	8	-38,18	-0,0131	-0,0036	-1,71%	2,085
EGIU.G.V	S	EKGYO	31.03.2021	2,10	2	2,26	0,13	0,14	20,00%	9	-28,21	-0,0177	-0,0033	-2,54%	2,030
EGIU.H.V	S	EKGYO	31.03.2021	1,90	2	2,26	0,05	0,06	50,00%	12	-13,25	-0,0377	-0,0023	-4,59%	1,870
EGIU.I.V	S	EKGYO	31.03.2021	1,80	2	2,26	0,03	0,04	50,00%	13	-8,58	-0,0583	-0,0018	-5,88%	1,780
EDII.A.V	A	EREGL	26.02.2021	11,70	1	14,42	2,78	2,91	4,18%	5	100,00	0,0100	-0,0058	-0,21%	14,610
EDII.B.V	A	EREGL	26.02.2021	12,50	1	14,42	1,98	2,11	-4,71%	7	99,97	0,0100	-0,0063	-0,32%	14,610
EDII.C.V	A	EREGL	26.02.2021	13,30	1	14,42	1,18	1,31	-15,11%	12	97,33	0,0103	-0,0126	-1,06%	14,610
EDII.D.V	A	EREGL	26.02.2021	14,40	1	14,42	0,29	0,37	-23,68%	28	53,04	0,0189	-0,0778	-26,84%	14,770
EDII.E.V	A	EREGL	31.03.2021	15,00	1	14,42	0,83	0,88	-4,60%	6	36,23	0,0276	-0,0241	-2,90%	15,880
EDII.F.V	A	EREGL	31.03.2021	16,10	1	14,42	0,48	0,52	-4,00%	8	25,22	0,0396	-0,0184	-3,83%	16,620
EDII.G.V	A	EREGL	31.03.2021	17,10	1	14,42	0,29	0,32	-6,25%	9	17,50	0,0571	-0,0140	-4,82%	17,420
EDII.H.V	A	EREGL	31.03.2021	18,60	1	14,42	0,13	0,15	-6,67%	11	9,67	0,1034	-0,0088	-6,76%	18,750
EDIT.L.V	S	EREGL	26.02.2021	11,40	1	14,42	% % !	0,04	-50,00%	0	-0,00	-	-0,0000	0,00%	11,360
EDIT.M.V	S	EREGL	26.02.2021	10,80	1	14,42	% % !	0,04	0,00%	0	-0,00	-	-0,0000	0,00%	10,760
EDIT.N.V	S	EREGL	26.02.2021	10,00	1	14,42	% % !	0,04	0,00%	0	-0,00	-	-0,0000	0,00%	9,960
EDIT.O.V	S	EREGL	26.02.2021	9,40	1	14,42	% % !	0,04	0,00%	0	-0,00	-	-0,0000	0,00%	9,360
EDIU.A.V	S	EREGL	31.03.2021	14,60	1	14,42	1,90	2,02	-1,55%	7	-92,71	-0,0108	0,0023	0,12%	12,580
EDIU.B.V	S	EREGL	31.03.2021	13,90	1	14,42	1,30	1,40	4,72%	9	-80,56	-0,0124	-0,0010	-0,08%	12,500
EDIU.C.V	S	EREGL	31.03.2021	12,90	1	14,42	0,64	0,71	-4,41%	12	-53,60	-0,0187	-0,0053	-0,82%	12,190
EDIU.D.V	S	EREGL	31.03.2021	12,10	1	14,42	0,34	0,38	8,82%	13	-32,55	-0,0307	-0,0065	-1,93%	11,720
GRIMM.V	A	GARAN	26.02.2021	9,30	1	8,95	0,02	0,04	-69,23%	67	15,01	0,0666	-0,0177	-88,71%	9,340
GRIMN.V	A	GARAN	26.02.2021	10,00	1	8,95	% % !	0,04	0,00%	0	0,09	-	-0,0001	0,00%	10,040
GRIMO.V	A	GARAN	26.02.2021	10,60	1	8,95	% % !	0,04	0,00%	0	0,00	-	-0,0000	0,00%	10,640
GRINA.V	A	GARAN	26.02.2021	11,50	1	8,95	% % !	0,06	0,00%	0	0,00	-	-0,0000	0,00%	11,560
GRINB.V	A	GARAN	31.03.2021	10,40	1	8,95	0,12	0,15	-25,00%	14	19,36	0,0516	-0,0058	-4,81%	10,550
GRINC.V	A	GARAN	31.03.2021	11,20	1	8,95	0,05	0,07	-22,22%	20	8,78	0,1139	-0,0033	-6,57%	11,270
GRIND.V	A	GARAN	31.03.2021	11,90	1	8,95	0,02	0,05	-33,33%	20	4,44	0,2251	-0,0020	-9,76%	11,950
GRINE.V	A	GARAN	31.03.2021	12,90	1	8,95	0,01	0,06	0,00%	0	1,87	0,5346	-0,0010	-9,90%	12,960
GRINF.V	A	GARAN	30.04.2021	9,90	1	8,95	0,39	0,40	-20,00%	9	36,67	0,0273	-0,0066	-1,68%	10,300
GRING.V	A	GARAN	30.04.2021	10,60	1	8,95	0,22	0,23	-23,33%	10	24,28	0,0412	-0,0052	-2,35%	10,830
GRINH.V	A	GARAN	30.04.2021	11,30	1	8,95	0,13	0,14	-26,32%	11	15,93	0,0628	-0,0040	-3,04%	11,440
GRINI.V	A	GARAN	30.04.2021	12,30	1	8,95	0,07	0,08	-27,27%	12	9,16	0,1092	-0,0027	-3,91%	12,380



Sembol	Tip	D.Varlık	Vade	Kul.F.	Çarpan	D.V.F.	P.Y. Alis	P.Y. Satis	% Deg.	Kaldirac	Delta%	Duy.	Teta(TL)	Teta(%)	Basabas
GRIQA.V	S	GARAN	26.02.2021	8,00	1	8,95	% % !	0,04	0,00%	0	-0,21	-	-0,0002	0,00%	7,960
GRIQB.V	S	GARAN	26.02.2021	7,50	1	8,95	% % !	0,04	0,00%	0	-0,00	-	-0,0000	0,00%	7,460
GRIZN.V	S	GARAN	26.02.2021	9,10	1	8,95	0,21	0,24	61,54%	28	-66,69	-0,0150	-0,0310	-14,76%	8,860
GRIZO.V	S	GARAN	26.02.2021	8,60	1	8,95	0,02	0,04	50,00%	60	-13,48	-0,0742	-0,0167	-83,35%	8,560
GRIQC.V	S	GARAN	31.03.2021	10,20	1	8,95	1,30	1,32	8,41%	5	-78,36	-0,0128	-0,0032	-0,24%	8,880
GRIQD.V	S	GARAN	31.03.2021	9,70	1	8,95	0,92	0,94	16,67%	6	-66,40	-0,0151	-0,0050	-0,54%	8,760
GRIQE.V	S	GARAN	31.03.2021	9,00	1	8,95	0,52	0,54	16,28%	8	-46,05	-0,0217	-0,0065	-1,26%	8,460
GRIQF.V	S	GARAN	31.03.2021	8,50	1	8,95	0,32	0,33	26,92%	9	-32,26	-0,0310	-0,0065	-2,04%	8,170
GRIQG.V	S	GARAN	30.04.2021	9,70	1	8,95	1,13	1,15	15,00%	5	-62,30	-0,0161	-0,0032	-0,28%	8,550
GRIQH.V	S	GARAN	30.04.2021	9,20	1	8,95	0,84	0,86	4,05%	5	-51,37	-0,0195	-0,0040	-0,47%	8,340
GRIQI.V	S	GARAN	30.04.2021	8,50	1	8,95	0,53	0,54	6,52%	6	-36,35	-0,0275	-0,0045	-0,84%	7,960
GRIQJ.V	S	GARAN	30.04.2021	8,00	1	8,95	0,37	0,38	12,12%	7	-27,18	-0,0368	-0,0044	-1,18%	7,620
HBIJG.V	A	HALKB	26.02.2021	5,60	1	5,37	0,01	0,03	-62,50%	81	15,10	0,0662	-0,0117	-117,32%	5,630
HBIJH.V	A	HALKB	26.02.2021	6,00	1	5,37	% % !	0,04	-50,00%	0	0,24	-	-0,0001	0,00%	6,040
HBIJI.V	A	HALKB	26.02.2021	6,40	1	5,37	% % !	0,05	0,00%	0	0,00	-	-0,0000	0,00%	6,450
HBIJJ.V	A	HALKB	26.02.2021	6,90	1	5,37	% % !	0,05	0,00%	0	0,00	-	-0,0000	0,00%	6,950
HBIJK.V	A	HALKB	31.03.2021	5,70	1	5,37	0,19	0,22	-24,14%	12	40,02	0,0250	-0,0049	-2,59%	5,920
HBIJL.V	A	HALKB	31.03.2021	6,10	1	5,37	0,09	0,11	-28,57%	15	22,69	0,0441	-0,0037	-4,08%	6,210
HBIJM.V	A	HALKB	31.03.2021	6,60	1	5,37	0,03	0,08	-22,22%	19	10,49	0,0953	-0,0022	-7,43%	6,680
HBIJN.V	A	HALKB	31.03.2021	7,10	1	5,37	0,01	0,08	-12,50%	27	5,03	0,1989	-0,0013	-13,14%	7,180
HBIJO.V	A	HALKB	30.04.2021	5,50	1	5,37	0,35	0,38	-21,74%	8	51,02	0,0196	-0,0043	-1,22%	5,880
HBIKA.V	A	HALKB	30.04.2021	5,90	1	5,37	0,22	0,25	-23,33%	9	36,07	0,0277	-0,0037	-1,70%	6,150
HBIKB.V	A	HALKB	30.04.2021	6,30	1	5,37	0,14	0,16	-11,11%	10	24,94	0,0401	-0,0031	-2,24%	6,460
HBIKC.V	A	HALKB	30.04.2021	6,80	1	5,37	0,08	0,10	-16,67%	11	16,04	0,0623	-0,0024	-3,06%	6,900
HBIUG.V	S	HALKB	26.02.2021	5,50	1	5,37	0,15	0,18	50,00%	24	-71,83	-0,0139	-0,0182	-12,12%	5,320
HBIUH.V	S	HALKB	26.02.2021	5,20	1	5,37	0,02	0,04	100,00%	54	-20,23	-0,0494	-0,0154	-77,17%	5,160
HBIUI.V	S	HALKB	26.02.2021	4,80	1	5,37	% % !	0,04	0,00%	0	-0,37	-	-0,0003	0,00%	4,760
HBIUJ.V	S	HALKB	26.02.2021	4,50	1	5,37	% % !	0,04	0,00%	0	-0,00	-	-0,0000	0,00%	4,460
HBIUK.V	S	HALKB	31.03.2021	5,60	1	5,37	0,38	0,41	29,03%	8	-57,22	-0,0175	-0,0031	-0,82%	5,190
HBIUL.V	S	HALKB	31.03.2021	5,30	1	5,37	0,22	0,25	21,05%	10	-40,80	-0,0245	-0,0034	-1,55%	5,050
HBIUM.V	S	HALKB	31.03.2021	4,90	1	5,37	0,10	0,12	25,00%	12	-21,90	-0,0457	-0,0029	-2,92%	4,780
HBIUN.V	S	HALKB	31.03.2021	4,60	1	5,37	0,05	0,07	20,00%	13	-12,51	-0,0800	-0,0022	-4,45%	4,530
HBIUO.V	S	HALKB	30.04.2021	5,40	1	5,37	0,39	0,42	11,43%	6	-48,41	-0,0207	-0,0021	-0,53%	4,980



Sembol	Tip	D.Varlık	Vade	Kul.F.	Çarpan	D.V.F.	P.Y. Alis	P.Y. Satis	% Deg.	Kaldirac	Delta%	Duy.	Teta(TL)	Teta(%)	Basabas
HBIVA.V	S	HALKB	30.04.2021	5,10	1	5,37	0,26	0,29	-8,00%	7	-36,15	-0,0277	-0,0022	-0,84%	4,810
HBIVB.V	S	HALKB	30.04.2021	4,70	1	5,37	0,14	0,16	16,67%	9	-22,36	-0,0447	-0,0020	-1,44%	4,540
HBIVC.V	S	HALKB	30.04.2021	4,40	1	5,37	0,09	0,11	12,50%	9	-14,95	-0,0669	-0,0017	-1,92%	4,290
IBIJO.V	A	ISCTR	26.02.2021	6,90	1	5,69	% % !	0,04	0,00%	0	0,00	-	-0,0000	0,00%	6,940
IBIKA.V	A	ISCTR	26.02.2021	7,40	1	5,69	% % !	0,04	0,00%	0	0,00	-	-0,0000	0,00%	7,440
IBIKB.V	A	ISCTR	26.02.2021	7,90	1	5,69	% % !	0,04	0,00%	0	0,00	-	-0,0000	0,00%	7,940
IBIKC.V	A	ISCTR	26.02.2021	8,50	1	5,69	% % !	0,05	0,00%	0	0,00	-	-0,0000	0,00%	8,550
IBIKE.V	A	ISCTR	31.03.2021	7,00	1	5,69	0,03	0,05	-33,33%	24	8,55	0,1169	-0,0019	-6,29%	7,050
IBIKF.V	A	ISCTR	31.03.2021	7,50	1	5,69	0,01	0,04	-25,00%	0	3,09	0,3231	-0,0008	-8,22%	7,540
IBIKG.V	A	ISCTR	31.03.2021	8,00	1	5,69	0,01	0,03	-33,33%	0	1,21	0,8295	-0,0004	-3,73%	8,030
IBIKH.V	A	ISCTR	31.03.2021	8,70	1	5,69	% % !	0,03	-33,33%	0	0,41	-	-0,0001	0,00%	8,730
IBIKI.V	A	ISCTR	30.04.2021	6,50	1	5,69	0,15	0,16	-34,78%	11	26,82	0,0373	-0,0033	-2,20%	6,660
IBIKJ.V	A	ISCTR	30.04.2021	6,90	1	5,69	0,09	0,10	-33,33%	12	17,46	0,0573	-0,0025	-2,77%	7,000
IBIKK.V	A	ISCTR	30.04.2021	7,40	1	5,69	0,05	0,06	-33,33%	15	10,48	0,0954	-0,0018	-3,54%	7,460
IBIKL.V	A	ISCTR	30.04.2021	8,00	1	5,69	0,02	0,03	-50,00%	18	6,16	0,1624	-0,0012	-6,12%	8,030
IBIUO.V	S	ISCTR	26.02.2021	6,70	1	5,69	0,98	1,02	31,75%	6	-100,00	-0,0100	0,0017	0,18%	5,680
IBIVA.V	S	ISCTR	26.02.2021	6,40	1	5,69	0,68	0,72	42,86%	8	-99,92	-0,0100	0,0016	0,24%	5,680
IBIVB.V	S	ISCTR	26.02.2021	5,90	1	5,69	0,21	0,24	185,71%	21	-81,26	-0,0123	-0,0136	-6,48%	5,660
IBIVC.V	S	ISCTR	26.02.2021	5,60	1	5,69	0,04	0,06	400,00%	38	-33,80	-0,0296	-0,0240	-60,05%	5,540
IBIVD.V	S	ISCTR	31.03.2021	6,90	1	5,69	1,16	1,19	20,00%	4	-90,65	-0,0110	-0,0001	-0,01%	5,710
IBIVE.V	S	ISCTR	31.03.2021	6,50	1	5,69	0,81	0,83	20,00%	5	-80,00	-0,0125	-0,0017	-0,21%	5,670
IBIVF.V	S	ISCTR	31.03.2021	6,00	1	5,69	0,47	0,49	44,83%	7	-58,99	-0,0170	-0,0036	-0,78%	5,510
IBIVG.V	S	ISCTR	31.03.2021	5,70	1	5,69	0,31	0,33	30,43%	8	-45,03	-0,0222	-0,0042	-1,37%	5,370
IBIVH.V	S	ISCTR	30.04.2021	6,30	1	5,69	0,80	0,82	20,69%	5	-70,15	-0,0143	-0,0013	-0,17%	5,480
IBIVI.V	S	ISCTR	30.04.2021	6,00	1	5,69	0,60	0,62	20,41%	5	-59,77	-0,0167	-0,0019	-0,32%	5,380
IBIVJ.V	S	ISCTR	30.04.2021	5,50	1	5,69	0,35	0,36	29,63%	7	-41,17	-0,0243	-0,0026	-0,73%	5,140
IBIVK.V	S	ISCTR	30.04.2021	5,20	1	5,69	0,25	0,26	31,58%	7	-31,22	-0,0320	-0,0026	-1,05%	4,940
KHIIL.V	A	KCHOL	26.02.2021	18,80	0,5	22,16	1,71	1,78	-9,69%	7	100,00	0,0200	-0,0047	-0,27%	22,360
KHIIM.V	A	KCHOL	26.02.2021	20,10	0,5	22,16	1,07	1,14	-3,10%	11	99,93	0,0200	-0,0051	-0,48%	22,380
KHIIN.V	A	KCHOL	26.02.2021	21,50	0,5	22,16	0,39	0,46	-27,54%	25	83,90	0,0238	-0,0260	-6,66%	22,420
KHIIO.V	A	KCHOL	26.02.2021	23,30	0,5	22,16	0,01	0,03	-62,50%	86	7,77	0,2573	-0,0111	-110,82%	23,360
KHIJA.V	A	KCHOL	31.03.2021	21,00	0,5	22,16	1,05	1,10	-12,00%	8	72,38	0,0276	-0,0107	-1,02%	23,200
KHIJB.V	A	KCHOL	31.03.2021	22,50	0,5	22,16	0,63	0,67	-12,00%	10	53,40	0,0375	-0,0114	-1,81%	23,840



Sembol	Tip	D.Varlık	Vade	Kul.F.	Çarpan	D.V.F.	P.Y. Alis	P.Y. Satis	% Deg.	Kaldirac	Delta%	Duy.	Teta(TL)	Teta(%)	Basabas
KHIJC.V	A	KCHOL	31.03.2021	24,00	0,5	22,16	0,37	0,40	-19,15%	11	35,96	0,0556	-0,0104	-2,81%	24,800
KHIJD.V	A	KCHOL	31.03.2021	26,00	0,5	22,16	0,18	0,20	-16,67%	13	19,99	0,1000	-0,0079	-4,37%	26,400
KHITL.V	S	KCHOL	26.02.2021	18,40	0,5	22,16	% % !	0,04	0,00%	0	-0,00	-	-0,0000	0,00%	18,320
KHITM.V	S	KCHOL	26.02.2021	17,50	0,5	22,16	% % !	0,04	-75,00%	0	-0,00	-	-0,0000	0,00%	17,420
KHITN.V	S	KCHOL	26.02.2021	16,10	0,5	22,16	% % !	0,04	-50,00%	0	-0,00	-	-0,0000	0,00%	16,020
KHITO.V	S	KCHOL	26.02.2021	15,20	0,5	22,16	% % !	0,04	0,00%	0	-0,00	-	-0,0000	0,00%	15,120
KHIUA.V	S	KCHOL	31.03.2021	20,50	0,5	22,16	0,22	0,24	22,22%	12	-23,91	-0,0837	-0,0059	-2,70%	20,020
KHIUB.V	S	KCHOL	31.03.2021	19,50	0,5	22,16	0,11	0,12	33,33%	13	-14,43	-0,1386	-0,0045	-4,12%	19,260
KHIUC.V	S	KCHOL	31.03.2021	18,00	0,5	22,16	0,04	0,05	66,67%	17	-6,03	-0,3316	-0,0026	-6,44%	17,900
KHIUD.V	S	KCHOL	31.03.2021	17,00	0,5	22,16	0,02	0,04	33,33%	18	-3,25	-0,6152	-0,0017	-8,32%	16,920
KRINN.V	A	KRDMD	26.02.2021	5,00	1	6,42	1,41	1,47	-1,70%	5	100,00	0,0100	-0,0025	-0,18%	6,470
KRINO.V	A	KRDMD	26.02.2021	5,40	1	6,42	1,01	1,07	-5,07%	6	99,98	0,0100	-0,0027	-0,27%	6,470
KRIOA.V	A	KRDMD	26.02.2021	5,80	1	6,42	0,61	0,67	-10,42%	10	98,04	0,0102	-0,0051	-0,84%	6,470
KRIOB.V	A	KRDMD	26.02.2021	6,20	1	6,42	0,26	0,31	-39,22%	18	76,63	0,0130	-0,0293	-11,25%	6,510
KRIOC.V	A	KRDMD	31.03.2021	5,60	1	6,42	1,00	1,05	-11,57%	5	84,49	0,0118	-0,0058	-0,58%	6,650
KRIOD.V	A	KRDMD	31.03.2021	6,00	1	6,42	0,71	0,75	-16,84%	6	72,49	0,0138	-0,0071	-0,99%	6,750
KRIOE.V	A	KRDMD	31.03.2021	6,40	1	6,42	0,49	0,52	-19,05%	8	58,18	0,0172	-0,0077	-1,58%	6,920
KRIOF.V	A	KRDMD	31.03.2021	6,90	1	6,42	0,30	0,33	-26,19%	9	41,27	0,0242	-0,0075	-2,51%	7,230
KRIOG.V	A	KRDMD	30.04.2021	7,20	1	6,42	0,52	0,55	-15,87%	5	44,49	0,0225	-0,0068	-1,32%	7,750
KRIOH.V	A	KRDMD	30.04.2021	7,70	1	6,42	0,38	0,40	-17,02%	6	35,64	0,0281	-0,0063	-1,66%	8,100
KRIOI.V	A	KRDMD	30.04.2021	8,20	1	6,42	0,28	0,30	-19,44%	6	28,32	0,0353	-0,0057	-2,03%	8,500
KRIOJ.V	A	KRDMD	30.04.2021	8,90	1	6,42	0,19	0,21	-23,08%	7	20,76	0,0482	-0,0049	-2,56%	9,110
KRIQN.V	S	KRDMD	26.02.2021	4,90	1	6,42	% % !	0,04	0,00%	0	-0,00	-	-0,0000	0,00%	4,860
KRIQO.V	S	KRDMD	26.02.2021	4,70	1	6,42	% % !	0,04	0,00%	0	-0,00	-	-0,0000	0,00%	4,660
KRIQP.V	S	KRDMD	26.02.2021	4,30	1	6,42	% % !	0,04	0,00%	0	-0,00	-	-0,0000	0,00%	4,260
KRIQR.V	S	KRDMD	26.02.2021	4,10	1	6,42	% % !	0,04	0,00%	0	-0,00	-	-0,0000	0,00%	4,060
KRIQS.V	S	KRDMD	31.03.2021	5,50	1	6,42	0,08	0,09	50,00%	11	-14,19	-0,0704	-0,0032	-3,95%	5,410
KRIQT.V	S	KRDMD	31.03.2021	5,20	1	6,42	0,04	0,05	25,00%	13	-8,33	-0,1200	-0,0022	-5,56%	5,150
KRIQU.V	S	KRDMD	31.03.2021	4,80	1	6,42	0,01	0,03	0,00%	25	-3,83	-0,2611	-0,0013	-12,77%	4,770
KRIQV.V	S	KRDMD	31.03.2021	4,50	1	6,42	0,01	0,03	0,00%	13	-2,10	-0,4757	-0,0008	-8,18%	4,470
KDIPP.V	S	KRDMD	30.04.2021	6,10	1	6,42	0,56	0,57	6,00%	4	-35,35	-0,0283	-0,0049	-0,87%	5,530
KDIPR.V	S	KRDMD	30.04.2021	5,80	1	6,42	0,45	0,46	18,42%	4	-29,64	-0,0337	-0,0048	-1,06%	5,340
KRIQY.V	S	KRDMD	30.04.2021	7,00	1	6,42	1,03	1,04	8,89%	3	-53,73	-0,0186	-0,0046	-0,44%	5,960



Sembol	Tip	D.Varlık	Vade	Kul.F.	Çarpan	D.V.F.	P.Y. Alis	P.Y. Satis	% Deg.	Kaldirac	Delta%	Duy.	Teta(TL)	Teta(%)	Basabas
KRIQZ.V	S	KRDMD	30.04.2021	6,60	1	6,42	0,80	0,81	10,00%	4	-45,57	-0,0219	-0,0048	-0,60%	5,790
PEILI.V	A	PETKM	26.02.2021	4,50	1	5,15	0,65	0,69	-35,24%	8	99,93	0,0100	-0,0023	-0,35%	5,190
PEILJ.V	A	PETKM	26.02.2021	4,80	1	5,15	0,35	0,39	-28,38%	14	95,50	0,0105	-0,0060	-1,73%	5,190
PEILK.V	A	PETKM	26.02.2021	5,10	1	5,15	0,11	0,14	-73,81%	28	60,66	0,0165	-0,0264	-23,97%	5,240
PEILL.V	A	PETKM	26.02.2021	5,50	1	5,15	0,01	0,03	-80,00%	0	7,69	0,1300	-0,0066	-66,32%	5,530
PEILM.V	A	PETKM	31.03.2021	5,40	1	5,15	0,27	0,30	-33,33%	9	46,07	0,0217	-0,0059	-2,19%	5,700
PEILN.V	A	PETKM	31.03.2021	5,80	1	5,15	0,15	0,17	-44,83%	10	30,33	0,0330	-0,0051	-3,37%	5,970
PEILO.V	A	PETKM	31.03.2021	6,20	1	5,15	0,08	0,10	-47,06%	12	19,23	0,0520	-0,0040	-4,97%	6,300
PEIMA.V	A	PETKM	31.03.2021	6,70	1	5,15	0,04	0,06	-40,00%	14	10,91	0,0917	-0,0028	-6,96%	6,760
PEIMB.V	A	PETKM	30.04.2021	5,40	1	5,15	0,42	0,45	-30,77%	6	51,80	0,0193	-0,0047	-1,11%	5,850
PEIMC.V	A	PETKM	30.04.2021	5,80	1	5,15	0,28	0,31	-31,11%	7	39,47	0,0253	-0,0043	-1,55%	6,110
PEIMD.V	A	PETKM	30.04.2021	6,20	1	5,15	0,20	0,22	-31,25%	8	29,68	0,0337	-0,0039	-1,94%	6,420
PEIME.V	A	PETKM	30.04.2021	6,70	1	5,15	0,13	0,15	-34,78%	8	20,98	0,0477	-0,0033	-2,53%	6,850
PEIYI.V	S	PETKM	26.02.2021	4,30	1	5,15	% % !	0,04	0,00%	0	-0,00	-	-0,0000	0,00%	4,260
PEIYJ.V	S	PETKM	26.02.2021	4,10	1	5,15	% % !	0,04	0,00%	0	-0,00	-	-0,0000	0,00%	4,060
PEIYK.V	S	PETKM	26.02.2021	3,80	1	5,15	% % !	0,04	0,00%	0	-0,00	-	-0,0000	0,00%	3,760
PEIYL.V	S	PETKM	26.02.2021	3,60	1	5,15	% % !	0,04	0,00%	0	-0,00	-	-0,0000	0,00%	3,560
PEIYM.V	S	PETKM	31.03.2021	5,30	1	5,15	0,39	0,42	39,29%	7	-51,45	-0,0194	-0,0041	-1,04%	4,880
PEIYN.V	S	PETKM	31.03.2021	5,00	1	5,15	0,24	0,26	50,00%	8	-37,58	-0,0266	-0,0041	-1,70%	4,740
PEIYO.V	S	PETKM	31.03.2021	4,60	1	5,15	0,11	0,13	71,43%	10	-21,29	-0,0470	-0,0034	-3,07%	4,470
PEIZA.V	S	PETKM	31.03.2021	4,40	1	5,15	0,07	0,09	50,00%	11	-15,18	-0,0659	-0,0028	-4,06%	4,310
PEIZB.V	S	PETKM	30.04.2021	5,30	1	5,15	0,49	0,52	41,67%	5	-47,63	-0,0210	-0,0028	-0,57%	4,780
PEIZC.V	S	PETKM	30.04.2021	5,00	1	5,15	0,34	0,36	36,00%	6	-37,49	-0,0267	-0,0028	-0,83%	4,640
PEIZD.V	S	PETKM	30.04.2021	4,60	1	5,15	0,21	0,23	50,00%	6	-25,21	-0,0397	-0,0026	-1,24%	4,370
PEIZE.V	S	PETKM	30.04.2021	4,40	1	5,15	0,16	0,18	63,64%	7	-20,13	-0,0497	-0,0024	-1,51%	4,220
SBIHO.V	A	SAHOL	26.02.2021	10,40	1	11,15	0,78	0,85	32,50%	14	98,83	0,0101	-0,0066	-0,84%	11,250
SBIIA.V	A	SAHOL	26.02.2021	11,10	1	11,15	0,18	0,23	-41,38%	38	57,62	0,0174	-0,0428	-23,77%	11,330
SBIIB.V	A	SAHOL	26.02.2021	11,90	1	11,15	0,01	0,04	-50,00%	0	2,34	0,4278	-0,0029	-29,25%	11,940
SBIIC.V	A	SAHOL	26.02.2021	12,90	1	11,15	% % !	0,05	0,00%	0	0,00	-	-0,0000	0,00%	12,950
SBIID.V	A	SAHOL	31.03.2021	11,20	1	11,15	0,65	0,69	-10,81%	10	56,57	0,0177	-0,0110	-1,69%	11,890
SBIIE.V	A	SAHOL	31.03.2021	12,00	1	11,15	0,33	0,37	-12,82%	12	35,91	0,0278	-0,0097	-2,93%	12,370
SBIIF.V	A	SAHOL	31.03.2021	12,80	1	11,15	0,17	0,19	-15,00%	14	20,96	0,0477	-0,0074	-4,34%	12,990
SBIIG.V	A	SAHOL	31.03.2021	13,90	1	11,15	0,07	0,11	-27,27%	16	9,83	0,1017	-0,0046	-6,53%	14,010



Sembol	Tip	D.Varlık	Vade	Kul.F.	Çarpan	D.V.F.	P.Y. Alis	P.Y. Satis	% Deg.	Kaldirac	Delta%	Duy.	Teta(TL)	Teta(%)	Basabas
SBISO.V	S	SAHOL	26.02.2021	10,10	1	11,15	% % !	0,04	0,00%	0	-0,09	-	-0,0001	0,00%	10,060
SBITA.V	S	SAHOL	26.02.2021	9,60	1	11,15	% % !	0,04	-25,00%	0	-0,00	-	-0,0000	0,00%	9,560
SBITB.V	S	SAHOL	26.02.2021	8,90	1	11,15	% % !	0,04	0,00%	0	-0,00	-	-0,0000	0,00%	8,860
SBITC.V	S	SAHOL	26.02.2021	8,40	1	11,15	% % !	0,04	0,00%	0	-0,00	-	-0,0000	0,00%	8,360
SBITD.V	S	SAHOL	31.03.2021	10,90	1	11,15	0,40	0,43	13,89%	11	-37,79	-0,0265	-0,0067	-1,67%	10,470
SBITE.V	S	SAHOL	31.03.2021	10,40	1	11,15	0,23	0,25	14,29%	12	-25,36	-0,0394	-0,0060	-2,59%	10,150
SBITF.V	S	SAHOL	31.03.2021	9,60	1	11,15	0,09	0,10	25,00%	14	-11,60	-0,0862	-0,0040	-4,48%	9,500
SBITG.V	S	SAHOL	31.03.2021	9,10	1	11,15	0,05	0,06	0,00%	15	-6,72	-0,1488	-0,0029	-5,74%	9,040
SIING.V	A	SISE	26.02.2021	7,10	1	7,26	0,20	0,24	-9,68%	30	77,62	0,0129	-0,0208	-10,41%	7,340
SIINH.V	A	SISE	26.02.2021	7,70	1	7,26	0,01	0,04	-33,33%	0	3,32	0,3014	-0,0027	-27,11%	7,740
SIINI.V	A	SISE	26.02.2021	8,20	1	7,26	% % !	0,04	0,00%	0	0,01	-	-0,0000	0,00%	8,240
SIINJ.V	A	SISE	26.02.2021	8,80	1	7,26	% % !	0,05	0,00%	0	0,00	-	-0,0000	0,00%	8,850
SIINK.V	A	SISE	31.03.2021	7,60	1	7,26	0,25	0,27	-15,15%	12	42,92	0,0233	-0,0063	-2,52%	7,870
SIINL.V	A	SISE	31.03.2021	8,10	1	7,26	0,12	0,13	-25,00%	16	24,35	0,0411	-0,0048	-3,98%	8,230
SIINM.V	A	SISE	31.03.2021	8,60	1	7,26	0,05	0,07	-22,22%	19	12,99	0,0770	-0,0032	-6,44%	8,670
SIINN.V	A	SISE	31.03.2021	9,40	1	7,26	0,02	0,05	-16,67%	36	4,94	0,2025	-0,0016	-8,11%	9,450
SSIAA.V	A	SISE	30.04.2021	8,00	1	7,26	0,45	0,47	-13,21%	7	42,98	0,0233	-0,0063	-1,39%	8,470
SSIAB.V	A	SISE	30.04.2021	8,50	1	7,26	0,32	0,33	-13,16%	8	32,98	0,0303	-0,0056	-1,76%	8,830
SSIAC.V	A	SISE	30.04.2021	9,10	1	7,26	0,21	0,22	-19,23%	8	23,82	0,0420	-0,0048	-2,28%	9,320
SSIAD.V	A	SISE	30.04.2021	9,90	1	7,26	0,13	0,14	-12,50%	9	15,83	0,0632	-0,0038	-2,94%	10,040
SIIQS.V	S	SISE	26.02.2021	7,00	1	7,26	0,01	0,03	0,00%	85	-11,72	-0,0853	-0,0100	-100,18%	6,970
SIIQT.V	S	SISE	26.02.2021	6,60	1	7,26	% % !	0,04	0,00%	0	-0,16	-	-0,0001	0,00%	6,560
SIQU.V	S	SISE	26.02.2021	6,10	1	7,26	% % !	0,04	0,00%	0	-0,00	-	-0,0000	0,00%	6,060
SIQV.V	S	SISE	26.02.2021	5,80	1	7,26	% % !	0,04	0,00%	0	-0,00	-	-0,0000	0,00%	5,760
SIQY.V	S	SISE	31.03.2021	7,40	1	7,26	0,38	0,40	15,15%	10	-50,95	-0,0196	-0,0039	-1,03%	7,000
SIQZ.V	S	SISE	31.03.2021	7,00	1	7,26	0,20	0,21	11,11%	12	-33,24	-0,0301	-0,0040	-1,98%	6,790
SSIPP.V	S	SISE	31.03.2021	6,50	1	7,26	0,08	0,09	28,57%	15	-16,47	-0,0607	-0,0031	-3,82%	6,410
SSIPR.V	S	SISE	31.03.2021	6,10	1	7,26	0,04	0,05	0,00%	16	-8,60	-0,1162	-0,0021	-5,31%	6,050
SSIPS.V	S	SISE	30.04.2021	7,80	1	7,26	0,88	0,90	5,95%	5	-55,29	-0,0181	-0,0037	-0,42%	6,900
SSIPT.V	S	SISE	30.04.2021	7,40	1	7,26	0,66	0,68	-4,69%	5	-45,86	-0,0218	-0,0040	-0,61%	6,720
SSIPU.V	S	SISE	30.04.2021	6,80	1	7,26	0,41	0,42	8,11%	6	-32,06	-0,0312	-0,0040	-0,99%	6,380
SSIPV.V	S	SISE	30.04.2021	6,40	1	7,26	0,29	0,30	11,54%	6	-24,18	-0,0414	-0,0038	-1,31%	6,100
TLICB.V	A	TCELL	26.02.2021	15,80	0,5	15,65	0,07	0,09	-65,38%	52	39,83	0,0502	-0,0286	-40,79%	15,980



Sembol	Tip	D.Varlık	Vade	Kul.F.	Çarpan	D.V.F.	P.Y. Alis	P.Y. Satis	% Deg.	Kaldirac	Delta%	Duy.	Teta(TL)	Teta(%)	Basabas
TLICC.V	A	TCELL	26.02.2021	16,90	0,5	15,65	% % !	0,04	0,00%	0	0,79	-	-0,0006	0,00%	16,980
TLICD.V	A	TCELL	26.02.2021	18,00	0,5	15,65	% % !	0,04	0,00%	0	0,00	-	-0,0000	0,00%	18,080
TLICE.V	A	TCELL	26.02.2021	19,50	0,5	15,65	% % !	0,05	0,00%	0	0,00	-	-0,0000	0,00%	19,600
TLICF.V	A	TCELL	31.03.2021	16,70	0,5	15,65	0,24	0,30	-14,29%	13	37,65	0,0531	-0,0067	-2,80%	17,300
TLICG.V	A	TCELL	31.03.2021	17,90	0,5	15,65	0,10	0,16	-16,67%	15	19,77	0,1011	-0,0047	-4,69%	18,220
TLICH.V	A	TCELL	31.03.2021	19,10	0,5	15,65	0,04	0,07	-22,22%	19	9,88	0,2024	-0,0029	-7,35%	19,240
TLICI.V	A	TCELL	31.03.2021	20,70	0,5	15,65	0,01	0,05	-16,67%	32	4,09	0,4894	-0,0015	-15,36%	20,800
TLICJ.V	A	TCELL	30.04.2021	17,00	0,5	15,65	0,37	0,38	-17,39%	9	41,66	0,0480	-0,0054	-1,47%	17,760
TLICK.V	A	TCELL	30.04.2021	18,20	0,5	15,65	0,21	0,22	-21,43%	10	27,55	0,0726	-0,0045	-2,12%	18,640
TLICL.V	A	TCELL	30.04.2021	19,40	0,5	15,65	0,13	0,14	-22,22%	12	18,03	0,1109	-0,0035	-2,69%	19,680
TLICM.V	A	TCELL	30.04.2021	21,00	0,5	15,65	0,07	0,09	-10,00%	12	10,73	0,1864	-0,0025	-3,63%	21,180
TLISU.V	S	TCELL	26.02.2021	15,40	0,5	15,65	0,04	0,06	100,00%	57	-29,36	-0,0681	-0,0230	-57,60%	15,280
TLISV.V	S	TCELL	26.02.2021	14,70	0,5	15,65	% % !	0,04	0,00%	0	-2,50	-	-0,0023	0,00%	14,620
TLISY.V	S	TCELL	26.02.2021	13,50	0,5	15,65	% % !	0,04	0,00%	0	-0,00	-	-0,0000	0,00%	13,420
TLISZ.V	S	TCELL	26.02.2021	12,80	0,5	15,65	% % !	0,04	0,00%	0	-0,00	-	-0,0000	0,00%	12,720
TLITP.V	S	TCELL	31.03.2021	16,30	0,5	15,65	0,53	0,55	20,93%	8	-57,43	-0,0348	-0,0042	-0,80%	15,200
TLITR.V	S	TCELL	31.03.2021	15,50	0,5	15,65	0,32	0,34	19,23%	10	-41,69	-0,0480	-0,0047	-1,48%	14,820
TLITS.V	S	TCELL	31.03.2021	14,30	0,5	15,65	0,14	0,15	11,11%	12	-21,65	-0,0924	-0,0041	-2,93%	14,000
TLITT.V	S	TCELL	31.03.2021	13,50	0,5	15,65	0,07	0,08	0,00%	14	-12,84	-0,1558	-0,0032	-4,56%	13,340
TLITU.V	S	TCELL	30.04.2021	16,60	0,5	15,65	0,72	0,74	14,75%	6	-56,36	-0,0355	-0,0027	-0,38%	15,120
TLITV.V	S	TCELL	30.04.2021	15,80	0,5	15,65	0,50	0,52	13,95%	7	-44,83	-0,0446	-0,0031	-0,63%	14,760
TLITY.V	S	TCELL	30.04.2021	14,60	0,5	15,65	0,29	0,30	12,00%	8	-28,98	-0,0690	-0,0032	-1,11%	14,000
TLITZ.V	S	TCELL	30.04.2021	13,80	0,5	15,65	0,19	0,20	11,76%	8	-20,75	-0,0964	-0,0030	-1,56%	13,400
TKIJG.V	A	THYAO	26.02.2021	12,10	0,5	12,82	0,38	0,41	-15,22%	16	91,30	0,0219	-0,0122	-3,22%	12,920
TKIJH.V	A	THYAO	26.02.2021	13,00	0,5	12,82	0,07	0,09	-35,71%	36	38,93	0,0514	-0,0313	-44,70%	13,180
TKIJI.V	A	THYAO	26.02.2021	13,90	0,5	12,82	0,01	0,06	-33,33%	0	3,18	0,6297	-0,0031	-30,98%	14,020
TKIJJ.V	A	THYAO	26.02.2021	15,00	0,5	12,82	% % !	0,05	0,00%	0	0,02	-	-0,0000	0,00%	15,100
TKIJK.V	A	THYAO	31.03.2021	13,50	0,5	12,82	0,32	0,35	-10,53%	9	45,02	0,0444	-0,0073	-2,28%	14,200
TKIJL.V	A	THYAO	31.03.2021	14,40	0,5	12,82	0,19	0,20	-9,09%	10	30,57	0,0654	-0,0063	-3,29%	14,800
TKIJM.V	A	THYAO	31.03.2021	15,40	0,5	12,82	0,10	0,11	-8,33%	12	19,07	0,1049	-0,0048	-4,84%	15,620
TKIJN.V	A	THYAO	31.03.2021	16,70	0,5	12,82	0,05	0,07	-12,50%	13	10,34	0,1935	-0,0033	-6,56%	16,840
TKIJO.V	A	THYAO	30.04.2021	12,70	0,5	12,82	0,64	0,66	-7,04%	6	62,12	0,0322	-0,0055	-0,85%	14,020
TKIKA.V	A	THYAO	30.04.2021	13,60	0,5	12,82	0,44	0,45	-8,16%	7	48,86	0,0409	-0,0054	-1,22%	14,500



Sembol	Tip	D.Varlık	Vade	Kul.F.	Çarpan	D.V.F.	P.Y. Alis	P.Y. Satis	% Deg.	Kaldirac	Delta%	Duy.	Teta(TL)	Teta(%)	Basabas
TKIKB.V	A	THYAO	30.04.2021	14,50	0,5	12,82	0,31	0,32	-8,57%	8	37,29	0,0536	-0,0050	-1,61%	15,140
TKIKC.V	A	THYAO	30.04.2021	15,70	0,5	12,82	0,20	0,21	-9,09%	8	25,92	0,0772	-0,0043	-2,16%	16,120
TKIUG.V	S	THYAO	26.02.2021	11,80	0,5	12,82	0,01	0,04	0,00%	0	-2,91	-0,6877	-0,0030	-30,04%	11,720
TKIUH.V	S	THYAO	26.02.2021	11,30	0,5	12,82	% % !	0,04	0,00%	0	-0,26	-	-0,0002	0,00%	11,220
TKIUI.V	S	THYAO	26.02.2021	10,40	0,5	12,82	% % !	0,04	0,00%	0	-0,00	-	-0,0000	0,00%	10,320
TKIUJ.V	S	THYAO	26.02.2021	9,80	0,5	12,82	% % !	0,04	-66,67%	0	-0,00	-	-0,0000	0,00%	9,720
TKIUK.V	S	THYAO	31.03.2021	13,10	0,5	12,82	0,46	0,48	11,90%	7	-49,72	-0,0402	-0,0051	-1,11%	12,140
TKIUL.V	S	THYAO	31.03.2021	12,50	0,5	12,82	0,31	0,33	6,67%	8	-38,60	-0,0518	-0,0052	-1,66%	11,840
TKIUM.V	S	THYAO	31.03.2021	11,50	0,5	12,82	0,15	0,16	6,67%	10	-22,28	-0,0898	-0,0044	-2,91%	11,180
TKIUN.V	S	THYAO	31.03.2021	10,90	0,5	12,82	0,09	0,10	11,11%	11	-15,03	-0,1331	-0,0036	-4,01%	10,700
TKIUO.V	S	THYAO	30.04.2021	12,40	0,5	12,82	0,36	0,38	9,09%	6	-36,31	-0,0551	-0,0030	-0,85%	11,640
TKIVA.V	S	THYAO	30.04.2021	11,80	0,5	12,82	0,25	0,26	4,17%	7	-27,77	-0,0720	-0,0029	-1,15%	11,280
TKIVB.V	S	THYAO	30.04.2021	10,90	0,5	12,82	0,14	0,15	18,18%	8	-17,46	-0,1145	-0,0024	-1,73%	10,600
TKIVC.V	S	THYAO	30.04.2021	10,30	0,5	12,82	0,10	0,11	0,00%	8	-12,50	-0,1601	-0,0021	-2,08%	10,080
TEIFB.V	A	TTKOM	26.02.2021	8,00	1	7,86	0,07	0,10	-44,44%	45	34,18	0,0293	-0,0328	-46,89%	8,100
TEIFC.V	A	TTKOM	26.02.2021	8,50	1	7,86	0,01	0,04	-66,67%	0	2,42	0,4124	-0,0026	-25,95%	8,540
TEIFD.V	A	TTKOM	26.02.2021	9,10	1	7,86	% % !	0,04	0,00%	0	0,01	-	-0,0000	0,00%	9,140
TEIFE.V	A	TTKOM	26.02.2021	9,90	1	7,86	% % !	0,04	0,00%	0	0,00	-	-0,0000	0,00%	9,940
TEIFF.V	A	TTKOM	31.03.2021	8,90	1	7,86	0,12	0,13	-23,53%	15	21,58	0,0463	-0,0049	-4,10%	9,030
TEIFG.V	A	TTKOM	31.03.2021	9,50	1	7,86	0,04	0,06	-28,57%	20	10,13	0,0987	-0,0029	-7,25%	9,560
TEIFH.V	A	TTKOM	31.03.2021	10,10	1	7,86	0,02	0,04	0,00%	19	4,80	0,2082	-0,0017	-8,29%	10,140
TEIFI.V	A	TTKOM	31.03.2021	11,00	1	7,86	0,01	0,04	0,00%	0	1,76	0,5694	-0,0008	-7,53%	11,040
TEIFJ.V	A	TTKOM	30.04.2021	8,50	1	7,86	0,39	0,41	-18,75%	9	42,72	0,0234	-0,0055	-1,42%	8,910
TEIFK.V	A	TTKOM	30.04.2021	9,10	1	7,86	0,22	0,23	-18,52%	11	28,29	0,0354	-0,0045	-2,06%	9,330
TEIFL.V	A	TTKOM	30.04.2021	9,70	1	7,86	0,13	0,14	-22,22%	11	18,55	0,0539	-0,0036	-2,75%	9,840
TEIFM.V	A	TTKOM	30.04.2021	10,50	1	7,86	0,07	0,08	-20,00%	12	11,04	0,0906	-0,0026	-3,71%	10,580
TEIPJ.V	S	TTKOM	26.02.2021	7,80	1	7,86	0,08	0,11	-50,00%	36	-40,99	-0,0244	-0,0341	-42,58%	7,690
TEIPK.V	S	TTKOM	26.02.2021	7,40	1	7,86	0,01	0,03	-75,00%	0	-6,36	-0,1572	-0,0076	-75,90%	7,370
TEIPL.V	S	TTKOM	26.02.2021	6,80	1	7,86	% % !	0,04	0,00%	0	-0,03	-	-0,0000	0,00%	6,760
TEIPM.V	S	TTKOM	26.02.2021	6,40	1	7,86	% % !	0,04	0,00%	0	-0,00	-	-0,0000	0,00%	6,360
TEIPN.V	S	TTKOM	31.03.2021	8,60	1	7,86	0,80	0,83	19,44%	7	-71,85	-0,0139	-0,0031	-0,39%	7,770
TEIPO.V	S	TTKOM	31.03.2021	8,20	1	7,86	0,54	0,57	4,65%	8	-57,70	-0,0173	-0,0044	-0,81%	7,630
TEIRA.V	S	TTKOM	31.03.2021	7,60	1	7,86	0,26	0,28	9,52%	10	-35,18	-0,0284	-0,0050	-1,91%	7,320



Sembol	Tip	D.Varlık	Vade	Kul.F.	Çarpan	D.V.F.	P.Y. Alis	P.Y. Satis	% Deg.	Kaldirac	Delta%	Duy.	Teta(TL)	Teta(%)	Basabas
TEIRB.V	S	TTKOM	31.03.2021	7,20	1	7,86	0,16	0,17	23,08%	11	-23,02	-0,0434	-0,0045	-2,80%	7,030
TEIRC.V	S	TTKOM	30.04.2021	8,30	1	7,86	0,69	0,72	14,55%	6	-55,33	-0,0181	-0,0028	-0,40%	7,580
TEIRD.V	S	TTKOM	30.04.2021	7,90	1	7,86	0,49	0,51	12,50%	7	-43,82	-0,0228	-0,0032	-0,65%	7,390
TEIRE.V	S	TTKOM	30.04.2021	7,30	1	7,86	0,28	0,30	4,17%	8	-28,23	-0,0354	-0,0032	-1,15%	7,000
TEIRF.V	S	TTKOM	30.04.2021	6,90	1	7,86	0,19	0,20	5,88%	8	-20,19	-0,0495	-0,0030	-1,56%	6,700
TPIIG.V	A	TUPRS	26.02.2021	98,00	0,05	102,50	0,24	0,27	8,70%	18	86,34	0,2316	-0,0135	-5,61%	103,400
TPIIH.V	A	TUPRS	26.02.2021	105,00	0,05	102,50	0,04	0,06	-28,57%	39	30,14	0,6636	-0,0216	-53,92%	106,200
TPIII.V	A	TUPRS	26.02.2021	110,00	0,05	102,50	0,01	0,03	0,00%	0	5,54	3,6088	-0,0045	-45,27%	110,600
TPIIJ.V	A	TUPRS	26.02.2021	120,00	0,05	102,50	% % !	0,04	0,00%	0	0,03	-	-0,0000	0,00%	120,800
TPIIK.V	A	TUPRS	31.03.2021	110,00	0,05	102,50	0,18	0,19	0,00%	11	38,50	0,5194	-0,0050	-2,77%	113,800
TPIIL.V	A	TUPRS	31.03.2021	120,00	0,05	102,50	0,07	0,09	-11,11%	14	18,90	1,0579	-0,0033	-4,78%	121,800
TPIIM.V	A	TUPRS	31.03.2021	130,00	0,05	102,50	0,03	0,05	0,00%	22	8,74	2,2877	-0,0020	-6,58%	131,000
TPIIN.V	A	TUPRS	31.03.2021	140,00	0,05	102,50	0,01	0,06	0,00%	22	4,26	4,6999	-0,0012	-11,61%	141,200
TPIIO.V	A	TUPRS	30.04.2021	105,00	0,05	102,50	0,42	0,43	4,88%	7	55,60	0,3597	-0,0043	-1,02%	113,600
TPIJA.V	A	TUPRS	30.04.2021	110,00	0,05	102,50	0,32	0,33	0,00%	7	46,29	0,4321	-0,0041	-1,29%	116,600
TPIJB.V	A	TUPRS	30.04.2021	120,00	0,05	102,50	0,19	0,20	0,00%	9	30,84	0,6486	-0,0036	-1,88%	124,000
TPIJC.V	A	TUPRS	30.04.2021	130,00	0,05	102,50	0,11	0,12	0,00%	10	20,63	0,9696	-0,0029	-2,68%	132,400
TPITG.V	S	TUPRS	26.02.2021	95,00	0,05	102,50	% % !	0,04	0,00%	0	-3,61	-	-0,0029	0,00%	94,200
TPITH.V	S	TUPRS	26.02.2021	90,00	0,05	102,50	% % !	0,04	0,00%	0	-0,14	-	-0,0001	0,00%	89,200
TPITI.V	S	TUPRS	26.02.2021	80,00	0,05	102,50	% % !	0,04	0,00%	0	-0,00	-	-0,0000	0,00%	79,200
TPITJ.V	S	TUPRS	26.02.2021	75,00	0,05	102,50	% % !	0,04	0,00%	0	-0,00	-	-0,0000	0,00%	74,200
TPITK.V	S	TUPRS	31.03.2021	110,00	0,05	102,50	0,49	0,50	-5,77%	7	-63,67	-0,3141	-0,0030	-0,62%	100,000
TPITL.V	S	TUPRS	31.03.2021	100,00	0,05	102,50	0,22	0,23	-4,17%	9	-38,28	-0,5225	-0,0037	-1,69%	95,400
TPITM.V	S	TUPRS	31.03.2021	90,00	0,05	102,50	0,09	0,10	-10,00%	10	-17,98	-1,1122	-0,0030	-3,29%	88,000
TPITN.V	S	TUPRS	31.03.2021	80,00	0,05	102,50	0,03	0,04	0,00%	12	-7,17	-2,7893	-0,0018	-5,89%	79,200
TPITO.V	S	TUPRS	30.04.2021	100,00	0,05	102,50	0,30	0,31	-6,25%	6	-37,87	-0,5282	-0,0024	-0,80%	93,800
TPIUA.V	S	TUPRS	30.04.2021	95,00	0,05	102,50	0,21	0,22	4,76%	7	-28,84	-0,6934	-0,0023	-1,10%	90,600
TPIUB.V	S	TUPRS	30.04.2021	90,00	0,05	102,50	0,14	0,15	-6,67%	8	-21,22	-0,9425	-0,0021	-1,51%	87,000
TPIUC.V	S	TUPRS	30.04.2021	85,00	0,05	102,50	0,10	0,11	0,00%	8	-15,27	-1,3094	-0,0019	-1,85%	82,800
VBIJL.V	A	VAKBN	26.02.2021	4,80	1	4,23	% % !	0,04	0,00%	0	0,07	-	-0,0000	0,00%	4,840
VBIJM.V	A	VAKBN	26.02.2021	5,20	1	4,23	% % !	0,04	0,00%	0	0,00	-	-0,0000	0,00%	5,240
VBIJN.V	A	VAKBN	26.02.2021	5,50	1	4,23	% % !	0,04	0,00%	0	0,00	-	-0,0000	0,00%	5,540
VBIJO.V	A	VAKBN	26.02.2021	6,00	1	4,23	% % !	0,05	0,00%	0	0,00	-	-0,0000	0,00%	6,050



Sembol	Tip	D.Varlık	Vade	Kul.F.	Çarpan	D.V.F.	P.Y. Alis	P.Y. Satis	% Deg.	Kaldirac	Delta%	Duy.	Teta(TL)	Teta(%)	Basabas
VBIKA.V	A	VAKBN	31.03.2021	4,90	1	4,23	0,04	0,07	-40,00%	18	16,66	0,0600	-0,0022	-5,55%	4,970
VBIKB.V	A	VAKBN	31.03.2021	5,20	1	4,23	0,01	0,05	-37,50%	34	7,98	0,1253	-0,0013	-12,95%	5,250
VBIKC.V	A	VAKBN	31.03.2021	5,60	1	4,23	0,01	0,05	0,00%	0	3,12	0,3200	-0,0006	-6,27%	5,650
VBIKD.V	A	VAKBN	31.03.2021	6,00	1	4,23	0,01	0,04	0,00%	0	1,38	0,7264	-0,0003	-3,26%	6,040
VBIKE.V	A	VAKBN	30.04.2021	4,60	1	4,23	0,20	0,22	-32,26%	9	41,44	0,0241	-0,0029	-1,47%	4,820
VBIKF.V	A	VAKBN	30.04.2021	5,00	1	4,23	0,10	0,12	-26,67%	12	24,57	0,0407	-0,0022	-2,25%	5,120
VBIKG.V	A	VAKBN	30.04.2021	5,30	1	4,23	0,06	0,07	-30,00%	12	16,53	0,0605	-0,0018	-2,97%	5,370
VBIKH.V	A	VAKBN	30.04.2021	5,70	1	4,23	0,03	0,06	-14,29%	14	10,22	0,0978	-0,0013	-4,39%	5,760
VBIUL.V	S	VAKBN	26.02.2021	4,70	1	4,23	0,46	0,50	31,25%	9	-99,59	-0,0100	0,0010	0,22%	4,200
VBIUM.V	S	VAKBN	26.02.2021	4,50	1	4,23	0,27	0,31	68,75%	15	-93,40	-0,0107	-0,0030	-1,11%	4,190
VBIUN.V	S	VAKBN	26.02.2021	4,10	1	4,23	0,02	0,04	0,00%	47	-22,38	-0,0447	-0,0141	-70,56%	4,060
VBIUO.V	S	VAKBN	26.02.2021	3,90	1	4,23	% % !	0,04	300,00%	0	-3,25	-	-0,0022	0,00%	3,860
VBIVA.V	S	VAKBN	31.03.2021	4,80	1	4,23	0,57	0,59	38,24%	6	-80,85	-0,0124	-0,0010	-0,18%	4,210
VBIVB.V	S	VAKBN	31.03.2021	4,50	1	4,23	0,35	0,37	10,00%	8	-63,58	-0,0157	-0,0021	-0,61%	4,130
VBIVC.V	S	VAKBN	31.03.2021	4,20	1	4,23	0,19	0,21	38,46%	9	-42,56	-0,0235	-0,0027	-1,43%	3,990
VBIVD.V	S	VAKBN	31.03.2021	4,00	1	4,23	0,12	0,13	100,00%	11	-29,94	-0,0334	-0,0027	-2,22%	3,870
VBIVE.V	S	VAKBN	30.04.2021	4,50	1	4,23	0,40	0,42	21,21%	6	-57,04	-0,0175	-0,0015	-0,36%	4,080
VBIVF.V	S	VAKBN	30.04.2021	4,30	1	4,23	0,29	0,31	8,70%	7	-46,38	-0,0216	-0,0017	-0,58%	3,990
VBIVG.V	S	VAKBN	30.04.2021	4,00	1	4,23	0,17	0,18	33,33%	8	-31,42	-0,0318	-0,0018	-1,04%	3,820
VBIVH.V	S	VAKBN	30.04.2021	3,80	1	4,23	0,12	0,13	20,00%	8	-23,35	-0,0428	-0,0017	-1,40%	3,670
YBIJF.V	A	YKBNK	26.02.2021	3,00	2	2,66	% % !	0,04	0,00%	0	0,04	-	-0,0000	0,00%	3,020
YBIJG.V	A	YKBNK	26.02.2021	3,30	2	2,66	% % !	0,04	100,00%	0	0,00	-	-0,0000	0,00%	3,320
YBIJH.V	A	YKBNK	26.02.2021	3,50	2	2,66	% % !	0,04	0,00%	0	0,00	-	-0,0000	0,00%	3,520
YBIJI.V	A	YKBNK	26.02.2021	3,80	2	2,66	% % !	0,05	0,00%	0	0,00	-	-0,0000	0,00%	3,825
YBIJJ.V	A	YKBNK	31.03.2021	3,20	2	2,66	0,05	0,06	-25,00%	15	14,02	0,0357	-0,0028	-5,58%	3,230
YBIJK.V	A	YKBNK	31.03.2021	3,40	2	2,66	0,02	0,03	-25,00%	19	7,04	0,0710	-0,0017	-8,31%	3,415
YBIJL.V	A	YKBNK	31.03.2021	3,60	2	2,66	0,01	0,03	0,00%	19	3,63	0,1377	-0,0010	-9,91%	3,615
YBIJM.V	A	YKBNK	31.03.2021	3,90	2	2,66	0,01	0,03	0,00%	0	1,50	0,3327	-0,0005	-4,89%	3,915
YBIJN.V	A	YKBNK	30.04.2021	3,00	2	2,66	0,20	0,21	-16,00%	9	32,25	0,0155	-0,0037	-1,83%	3,105
YBIJO.V	A	YKBNK	30.04.2021	3,20	2	2,66	0,12	0,13	-13,33%	11	21,78	0,0230	-0,0029	-2,42%	3,265
YBIKA.V	A	YKBNK	30.04.2021	3,40	2	2,66	0,07	0,08	-27,27%	11	14,80	0,0338	-0,0023	-3,25%	3,440
YBIKB.V	A	YKBNK	30.04.2021	3,70	2	2,66	0,04	0,05	-16,67%	12	8,83	0,0566	-0,0016	-4,06%	3,725
YBIUJ.V	S	YKBNK	26.02.2021	3,00	2	2,66	0,67	0,71	31,11%	8	-99,96	-0,0050	0,0015	0,23%	2,645

Sembol	Tip	D.Varlık	Vade	Kul.F.	Çarpan	D.V.F.	P.Y. Alis	P.Y. Satis	% Deg.	Kaldirac	Delta%	Duy.	Teta(TL)	Teta(%)	Basabas
YBIUK.V	S	YKBNK	26.02.2021	2,80	2	2,66	0,28	0,32	0,00%	17	-91,38	-0,0055	-0,0048	-1,73%	2,640
YBIUL.V	S	YKBNK	26.02.2021	2,60	2	2,66	0,03	0,05	0,00%	48	-26,87	-0,0186	-0,0184	-61,36%	2,575
YBIUM.V	S	YKBNK	26.02.2021	2,50	2	2,66	0,01	0,03	0,00%	0	-5,94	-0,0841	-0,0048	-48,17%	2,485
YBIUN.V	S	YKBNK	31.03.2021	3,10	2	2,66	0,89	0,91	2,50%	5	-82,02	-0,0061	-0,0015	-0,17%	2,645
YBIUO.V	S	YKBNK	31.03.2021	3,00	2	2,66	0,73	0,75	8,20%	5	-75,35	-0,0066	-0,0023	-0,31%	2,625
YBIVA.V	S	YKBNK	31.03.2021	2,70	2	2,66	0,34	0,36	17,24%	8	-48,35	-0,0103	-0,0040	-1,18%	2,520
YBIVB.V	S	YKBNK	31.03.2021	2,60	2	2,66	0,26	0,27	13,64%	8	-39,05	-0,0128	-0,0042	-1,60%	2,465
YBIVC.V	S	YKBNK	30.04.2021	2,90	2	2,66	0,72	0,74	7,69%	5	-64,28	-0,0078	-0,0018	-0,26%	2,530
YBIVD.V	S	YKBNK	30.04.2021	2,80	2	2,66	0,59	0,61	8,00%	5	-57,29	-0,0087	-0,0022	-0,37%	2,495
YBIVE.V	S	YKBNK	30.04.2021	2,60	2	2,66	0,39	0,41	8,57%	6	-42,58	-0,0117	-0,0026	-0,67%	2,395
YBIVF.V	S	YKBNK	30.04.2021	2,40	2	2,66	0,24	0,25	14,29%	7	-29,38	-0,0170	-0,0026	-1,10%	2,275



Sembol	Tip	D.Varlık	Vade	Kul.F.	Çarpan	D.V.F.	P.Y. Alis	P.Y. Satis	% Deg.	Kaldirac	Delta%	Duy.	Teta(TL)	Teta(%)	Basabas
EXIGC.V	A	EUR/USD	26.02.2021	1,19	2	1,2123	0,33	0,36	14,29%	55	99,82	0,0007	-0,0001	-0,02%	1,215
EXIGD.V	A	EUR/USD	26.02.2021	1,20	2	1,2123	0,19	0,22	10,00%	92	94,58	0,0007	-0,0023	-1,18%	1,215
EXIGE.V	A	EUR/USD	26.02.2021	1,21	2	1,2123	0,07	0,09	-18,18%	181	61,78	0,0011	-0,0123	-17,59%	1,216
EXIGF.V	A	EUR/USD	26.02.2021	1,22	2	1,2123	0,01	0,03	-50,00%	292	16,63	0,0042	-0,0069	-69,24%	1,222
EXIGG.V	A	EUR/USD	31.03.2021	1,22	2	1,2123	0,14	0,15	6,67%	52	41,34	0,0017	-0,0027	-1,91%	1,230
EXIGH.V	A	EUR/USD	31.03.2021	1,23	2	1,2123	0,09	0,10	-9,09%	59	30,43	0,0023	-0,0024	-2,70%	1,237
EXIGI.V	A	EUR/USD	31.03.2021	1,24	2	1,2123	0,06	0,07	0,00%	75	21,28	0,0032	-0,0020	-3,39%	1,245
EXIGJ.V	A	EUR/USD	31.03.2021	1,25	2	1,2123	0,03	0,04	0,00%	83	14,17	0,0049	-0,0016	-5,27%	1,253
EXIGK.V	A	EUR/USD	30.04.2021	1,21	2	1,2123	0,26	0,27	0,00%	37	52,88	0,0013	-0,0019	-0,72%	1,229
EXIGL.V	A	EUR/USD	30.04.2021	1,22	2	1,2123	0,19	0,20	-4,76%	40	43,52	0,0016	-0,0019	-0,98%	1,234
EXIGM.V	A	EUR/USD	30.04.2021	1,23	2	1,2123	0,14	0,15	-5,88%	44	34,78	0,0020	-0,0018	-1,27%	1,240
EXIGN.V	A	EUR/USD	30.04.2021	1,24	2	1,2123	0,10	0,11	0,00%	48	27,28	0,0025	-0,0016	-1,63%	1,248
EXIRN.V	S	EUR/USD	26.02.2021	1,19	2	1,2123	% % !	0,04	0,00%	0	-0,18	-	-0,0001	0,00%	1,187
EXIRO.V	S	EUR/USD	26.02.2021	1,18	2	1,2123	% % !	0,04	0,00%	0	-0,00	-	-0,0000	0,00%	1,177
EXISA.V	S	EUR/USD	26.02.2021	1,17	2	1,2123	% % !	0,04	0,00%	0	-0,00	-	-0,0000	0,00%	1,167
EXISB.V	S	EUR/USD	26.02.2021	1,16	2	1,2123	% % !	0,04	0,00%	0	-0,00	-	-0,0000	0,00%	1,157
EXISC.V	S	EUR/USD	31.03.2021	1,22	2	1,2123	0,24	0,25	4,17%	41	-58,66	-0,0012	-0,0027	-1,12%	1,203
EXISD.V	S	EUR/USD	31.03.2021	1,21	2	1,2123	0,17	0,18	20,00%	48	-46,71	-0,0015	-0,0028	-1,63%	1,198
EXISE.V	S	EUR/USD	31.03.2021	1,20	2	1,2123	0,11	0,12	9,09%	56	-35,20	-0,0020	-0,0026	-2,37%	1,192
EXISF.V	S	EUR/USD	31.03.2021	1,19	2	1,2123	0,06	0,07	14,29%	62	-24,82	-0,0028	-0,0022	-3,70%	1,185
EXISG.V	S	EUR/USD	30.04.2021	1,21	2	1,2123	0,21	0,22	0,00%	38	-47,12	-0,0015	-0,0019	-0,89%	1,195
EXISH.V	S	EUR/USD	30.04.2021	1,20	2	1,2123	0,15	0,16	6,67%	41	-37,75	-0,0018	-0,0018	-1,19%	1,189
EXISI.V	S	EUR/USD	30.04.2021	1,19	2	1,2123	0,11	0,12	20,00%	47	-29,20	-0,0024	-0,0016	-1,48%	1,182
EXISJ.V	S	EUR/USD	30.04.2021	1,18	2	1,2123	0,07	0,08	0,00%	48	-22,04	-0,0031	-0,0014	-2,05%	1,174
UDIJH.V	A	USD/TL	26.02.2021	8,00	2	7,2256	% % !	0,06	0,00%	0	0,00	-	-0,0000	0,00%	8,030
UDIJI.V	A	USD/TL	26.02.2021	8,50	2	7,2256	% % !	0,06	0,00%	0	0,00	-	-0,0000	0,00%	8,530
UDIJJ.V	A	USD/TL	26.02.2021	8,75	2	7,2256	% % !	0,04	0,00%	0	0,00	-	-0,0000	0,00%	8,770
UDIJK.V	A	USD/TL	26.02.2021	9,00	2	7,2256	% % !	0,04	0,00%	0	0,00	-	-0,0000	0,00%	9,020
UDIJL.V	A	USD/TL	31.03.2021	8,00	2	7,2256	0,06	0,09	0,00%	30	12,54	0,0399	-0,0039	-6,45%	8,045
UDIJM.V	A	USD/TL	31.03.2021	8,50	2	7,2256	0,01	0,04	0,00%	48	3,33	0,1499	-0,0014	-13,83%	8,520
UDIJN.V	A	USD/TL	31.03.2021	8,75	2	7,2256	0,01	0,03	-33,33%	0	2,07	0,2410	-0,0010	-9,75%	8,765
UDIJO.V	A	USD/TL	31.03.2021	9,00	2	7,2256	0,01	0,03	100,00%	0	1,24	0,4048	-0,0006	-6,44%	9,015
UDIKA.V	A	USD/TL	30.04.2021	7,50	2	7,2256	0,45	0,46	35,29%	16	49,43	0,0101	-0,0071	-1,58%	7,730

Sembol	Tip	D.Varlık	Vade	Kul.F.	Çarpan	D.V.F.	P.Y. Alis	P.Y. Satis	% Deg.	Kaldirac	Delta%	Duy.	Teta(TL)	Teta(%)	Basabas
UDIKB.V	A	USD/TL	30.04.2021	8,00	2	7,2256	0,20	0,21	40,00%	18	25,48	0,0196	-0,0052	-2,61%	8,105
UDIKC.V	A	USD/TL	30.04.2021	8,25	2	7,2256	0,14	0,15	50,00%	19	18,08	0,0277	-0,0043	-3,04%	8,325
UDIKD.V	A	USD/TL	30.04.2021	8,50	2	7,2256	0,09	0,10	12,50%	21	12,93	0,0387	-0,0034	-3,82%	8,550
UDIVD.V	S	USD/TL	26.02.2021	8,00	2	7,2256	1,54	1,55	-10,99%	9	-100,00	-0,0050	0,0050	0,32%	7,225
UDIVE.V	S	USD/TL	26.02.2021	7,75	2	7,2256	1,04	1,05	-26,57%	14	-100,00	-0,0050	0,0048	0,46%	7,225
UDIVF.V	S	USD/TL	26.02.2021	7,50	2	7,2256	0,54	0,55	-34,52%	26	-98,75	-0,0051	0,0037	0,68%	7,225
UDIVG.V	S	USD/TL	26.02.2021	7,25	2	7,2256	0,11	0,12	-68,57%	74	-56,38	-0,0089	-0,0243	-22,07%	7,190
UDIVH.V	S	USD/TL	31.03.2021	7,75	2	7,2256	0,99	1,00	-20,63%	12	-79,81	-0,0063	-0,0001	-0,01%	7,250
UDIVI.V	S	USD/TL	31.03.2021	7,50	2	7,2256	0,59	0,60	-25,00%	16	-64,96	-0,0077	-0,0018	-0,30%	7,200
UDIVJ.V	S	USD/TL	31.03.2021	7,25	2	7,2256	0,30	0,31	-31,11%	21	-43,96	-0,0114	-0,0030	-1,00%	7,095
UDIVK.V	S	USD/TL	31.03.2021	7,00	2	7,2256	0,12	0,13	-36,36%	28	-23,62	-0,0212	-0,0029	-2,39%	6,935
UDIVL.V	S	USD/TL	30.04.2021	7,25	2	7,2256	0,34	0,35	-27,08%	17	-40,14	-0,0125	-0,0016	-0,46%	7,075
UDIVM.V	S	USD/TL	30.04.2021	7,00	2	7,2256	0,16	0,17	-29,17%	21	-23,76	-0,0210	-0,0015	-0,96%	6,915
UDIVN.V	S	USD/TL	30.04.2021	6,75	2	7,2256	0,06	0,07	-36,36%	28	-11,75	-0,0426	-0,0011	-1,90%	6,715
UDIVO.V	S	USD/TL	30.04.2021	6,50	2	7,2256	0,02	0,03	-50,00%	39	-5,35	-0,0934	-0,0007	-3,61%	6,485



Sembol	Tip	D.Varlık	Vade	Kul.F.	Çarpan	D.V.F.	P.Y. Alis	P.Y. Satıs	% Deg.	Kaldırac	Delta%	Duy.	Teta(TL)	Teta(%)	Basabas
ALIEK.V	A	ALTIN ONS	26.02.2021	1.800	0,01	1.787,30	0,05	0,07	-68,75%	98	32,99	3,0314	-0,0290	-57,99%	1.807,000
ALIEL.V	A	ALTIN ONS	26.02.2021	1.850	0,01	1.787,30	% % !	0,04	-50,00%	0	1,58	-	-0,0016	0,00%	1.854,000
ALIEM.V	A	ALTIN ONS	26.02.2021	1.900	0,01	1.787,30	% % !	0,04	0,00%	0	0,01	-	-0,0000	0,00%	1.904,000
ALIEN.V	A	ALTIN ONS	26.02.2021	2.000	0,01	1.787,30	% % !	0,06	0,00%	0	0,00	-	-0,0000	0,00%	2.006,000
ALIEO.V	A	ALTIN ONS	31.03.2021	1.850	0,01	1.787,30	0,29	0,30	-17,14%	21	33,63	2,9738	-0,0073	-2,53%	1.880,000
ALIFA.V	A	ALTIN ONS	31.03.2021	1.900	0,01	1.787,30	0,18	0,19	-20,83%	22	23,31	4,2895	-0,0065	-3,62%	1.919,000
ALIFB.V	A	ALTIN ONS	31.03.2021	2.000	0,01	1.787,30	0,06	0,07	-30,00%	25	9,80	10,2011	-0,0039	-6,46%	2.007,000
ALIFC.V	A	ALTIN ONS	31.03.2021	2.050	0,01	1.787,30	0,04	0,06	-25,00%	31	6,91	14,4623	-0,0032	-7,92%	2.056,000
ALIFD.V	A	ALTIN ONS	30.04.2021	1.850	0,01	1.787,30	0,41	0,42	-14,58%	16	37,11	2,6943	-0,0051	-1,24%	1.892,000
ALIFE.V	A	ALTIN ONS	30.04.2021	1.900	0,01	1.787,30	0,27	0,28	-15,15%	17	27,33	3,6585	-0,0046	-1,69%	1.928,000
ALIFF.V	A	ALTIN ONS	30.04.2021	2.000	0,01	1.787,30	0,12	0,13	-13,33%	19	14,14	7,0746	-0,0033	-2,73%	2.013,000
ALIFG.V	A	ALTIN ONS	30.04.2021	2.050	0,01	1.787,30	0,08	0,09	-18,18%	22	10,02	9,9789	-0,0026	-3,30%	2.059,000
ALIPG.V	S	ALTIN ONS	26.02.2021	1.800	0,01	1.787,30	0,19	0,22	50,00%	67	-67,01	-1,4923	-0,0284	-14,93%	1.778,000
ALIPH.V	S	ALTIN ONS	26.02.2021	1.750	0,01	1.787,30	0,01	0,03	50,00%	165	-9,23	-10,8384	-0,0098	-98,49%	1.747,000
ALIPJ.V	S	ALTIN ONS	26.02.2021	1.700	0,01	1.787,30	% % !	0,04	0,00%	0	-0,12	-	-0,0001	0,00%	1.696,000
ALIPK.V	S	ALTIN ONS	31.03.2021	1.850	0,01	1.787,30	0,89	0,91	13,75%	14	-66,83	-1,4963	-0,0064	-0,72%	1.759,000
ALIPL.V	S	ALTIN ONS	31.03.2021	1.800	0,01	1.787,30	0,57	0,58	16,00%	17	-52,54	-1,9031	-0,0070	-1,22%	1.742,000
ALIPM.V	S	ALTIN ONS	31.03.2021	1.750	0,01	1.787,30	0,32	0,33	17,86%	21	-36,83	-2,7151	-0,0065	-2,03%	1.717,000
ALIPN.V	S	ALTIN ONS	31.03.2021	1.700	0,01	1.787,30	0,16	0,17	12,50%	25	-22,56	-4,4335	-0,0051	-3,22%	1.683,000
ALIPO.V	S	ALTIN ONS	30.04.2021	1.850	0,01	1.787,30	1,01	1,02	8,60%	11	-62,89	-1,5902	-0,0044	-0,44%	1.748,000
ALIRA.V	S	ALTIN ONS	30.04.2021	1.800	0,01	1.787,30	0,70	0,71	11,11%	13	-51,30	-1,9492	-0,0047	-0,67%	1.729,000
ALIRB.V	S	ALTIN ONS	30.04.2021	1.750	0,01	1.787,30	0,45	0,46	4,76%	15	-39,02	-2,5625	-0,0045	-1,00%	1.704,000
ALIRC.V	S	ALTIN ONS	30.04.2021	1.700	0,01	1.787,30	0,28	0,29	11,54%	18	-27,59	-3,6240	-0,0040	-1,42%	1.671,000

Sembol	Tip	D.Varlık	Vade	Kul.F.	Çarpan	D.V.F.	P.Y. Alis	P.Y. Satis	% Deg.	Kaldirac	Delta%	Duy.	Teta(TL)	Teta(%)	Basabas
PBIGN.V	A	BRENT MAY 21	26.03.2021	50	0,05	-	5,64	5,67	-4,30%	4	98,64	0,0280	-0,0017	-0,03%	65,683
PBIGO.V	A	BRENT MAY 21	26.03.2021	55	0,05	-	3,89	3,92	16,05%	6	94,56	0,0293	-0,0050	-0,13%	65,843
PBIHA.V	A	BRENT MAY 21	26.03.2021	60	0,05	-	2,32	2,34	20,00%	8	80,71	0,0343	-0,0122	-0,52%	66,472
PBIHB.V	A	BRENT MAY 21	26.03.2021	65	0,05	-	1,18	1,20	29,03%	11	55,98	0,0494	-0,0181	-1,53%	68,319
PBIHC.V	A	BRENT MAY 21	26.03.2021	70	0,05	-	0,54	0,55	38,46%	14	31,99	0,0865	-0,0171	-3,17%	71,521
PBIHD.V	A	BRENT JUN 21	27.04.2021	55	0,05	-	3,89	3,91	1,12%	5	87,46	0,0316	-0,0066	-0,17%	65,815
PBIHE.V	A	BRENT JUN 21	27.04.2021	60	0,05	-	2,45	2,47	18,75%	7	74,76	0,0370	-0,0094	-0,38%	66,832
PBIHF.V	A	BRENT JUN 21	27.04.2021	65	0,05	-	1,35	1,37	23,15%	9	55,81	0,0496	-0,0111	-0,82%	68,789
PBIHG.V	A	BRENT JUN 21	27.04.2021	70	0,05	-	0,69	0,70	25,93%	11	36,03	0,0768	-0,0106	-1,53%	71,936
PBISJ.V	S	BRENT MAY 21	26.03.2021	50	0,05	-	0,01	0,05	-16,67%	32	-1,34	-2,0582	-0,0017	-16,80%	49,862
PBISK.V	S	BRENT MAY 21	26.03.2021	45	0,05	-	0,01	0,03	0,00%	0	-0,35	-8,0059	-0,0006	-5,63%	44,917
PBISL.V	S	BRENT MAY 21	26.03.2021	40	0,05	-	% % !	0,03	0,00%	0	-0,09	-	-0,0002	0,00%	39,917
PBISM.V	S	BRENT MAY 21	26.03.2021	35	0,05	-	% % !	0,03	-33,33%	0	-0,03	-	-0,0001	0,00%	34,917
PBISN.V	S	BRENT MAY 21	26.03.2021	30	0,05	-	% % !	0,03	0,00%	0	-0,01	-	-0,0000	0,00%	29,917
PBISO.V	S	BRENT JUN 21	27.04.2021	55	0,05	-	0,29	0,30	-21,05%	11	-12,44	-0,2223	-0,0065	-2,25%	54,170
PBITA.V	S	BRENT JUN 21	27.04.2021	50	0,05	-	0,13	0,14	-26,32%	12	-5,95	-0,4647	-0,0042	-3,23%	49,613
PBITB.V	S	BRENT JUN 21	27.04.2021	45	0,05	-	0,07	0,09	-20,00%	12	-2,95	-0,9390	-0,0027	-3,86%	44,751
PBITC.V	S	BRENT JUN 21	27.04.2021	40	0,05	-	0,03	0,05	-28,57%	12	-1,57	-1,7635	-0,0018	-6,06%	39,862

Sembol	Tip	D.Varlık	Vade	Kul.F.	Çarpan	D.V.F.	P.Y. Alis	P.Y. Satıs	% Deg.	Kaldirac	Delta%	Duy.	Teta(TL)	Teta(%)	Basabas
AGIHI.V	A	GÜMÜS ONS	26.02.2021	24,00	0,05	27,54	1,26	1,30	12,00%	8	100,00	0,0277	-0,0000	-0,00%	27,596
AGIHJ.V	A	GÜMÜS ONS	26.02.2021	26,00	0,05	27,54	0,54	0,58	-3,64%	17	96,31	0,0287	-0,0044	-0,81%	27,604
AGIHK.V	A	GÜMÜS ONS	26.02.2021	28,00	0,05	27,54	0,06	0,08	-33,33%	46	32,49	0,0851	-0,0349	-58,15%	28,221
AGIHL.V	A	GÜMÜS ONS	26.02.2021	30,00	0,05	27,54	% % !	0,05	0,00%	0	1,10	-	-0,0013	0,00%	30,138
AGIHM.V	A	GÜMÜS ONS	31.03.2021	26,00	0,05	27,54	0,87	0,89	5,95%	8	67,98	0,0407	-0,0075	-0,86%	28,462
AGIHN.V	A	GÜMÜS ONS	31.03.2021	28,00	0,05	27,54	0,51	0,53	-5,45%	9	48,73	0,0568	-0,0087	-1,70%	29,466
AGIHO.V	A	GÜMÜS ONS	31.03.2021	30,00	0,05	27,54	0,29	0,30	-6,45%	11	32,04	0,0863	-0,0080	-2,76%	30,830
AGIIA.V	A	GÜMÜS ONS	31.03.2021	32,00	0,05	27,54	0,16	0,18	-5,56%	12	19,91	0,1389	-0,0064	-4,02%	32,498
AGIIB.V	A	GÜMÜS ONS	30.04.2021	28,00	0,05	27,54	0,84	0,86	1,19%	6	51,89	0,0533	-0,0072	-0,86%	30,379
AGIIC.V	A	GÜMÜS ONS	30.04.2021	30,00	0,05	27,54	0,62	0,64	-1,59%	7	41,20	0,0671	-0,0074	-1,19%	31,770
AGIID.V	A	GÜMÜS ONS	30.04.2021	32,00	0,05	27,54	0,48	0,49	-2,08%	7	32,79	0,0844	-0,0072	-1,50%	33,355
AGIIE.V	A	GÜMÜS ONS	30.04.2021	34,00	0,05	27,54	0,37	0,38	0,00%	7	26,33	0,1051	-0,0068	-1,85%	35,051
AGITD.V	S	GÜMÜS ONS	26.02.2021	24,00	0,05	27,54	% % !	0,04	0,00%	0	-0,00	-	-0,0000	0,00%	23,889
AGITE.V	S	GÜMÜS ONS	26.02.2021	22,00	0,05	27,54	% % !	0,04	0,00%	0	-0,00	-	-0,0000	0,00%	21,889
AGITF.V	S	GÜMÜS ONS	26.02.2021	20,00	0,05	27,54	% % !	0,04	-50,00%	0	-0,00	-	-0,0000	0,00%	19,889
AGITG.V	S	GÜMÜS ONS	26.02.2021	18,00	0,05	27,54	% % !	0,04	0,00%	0	-0,00	-	-0,0000	0,00%	17,889
AGITH.V	S	GÜMÜS ONS	31.03.2021	24,00	0,05	27,54	0,11	0,12	0,00%	13	-14,73	-0,1878	-0,0046	-4,20%	23,668
AGITI.V	S	GÜMÜS ONS	31.03.2021	22,00	0,05	27,54	0,02	0,04	0,00%	22	-4,46	-0,6206	-0,0018	-9,11%	21,889
AGITJ.V	S	GÜMÜS ONS	31.03.2021	20,00	0,05	27,54	0,01	0,03	50,00%	0	-0,89	-3,1229	-0,0005	-4,60%	19,917
AGITK.V	S	GÜMÜS ONS	31.03.2021	18,00	0,05	27,54	% % !	0,03	-33,33%	0	-0,16	-	-0,0001	0,00%	17,917
AGITL.V	S	GÜMÜS ONS	30.04.2021	26,00	0,05	27,54	0,61	0,63	6,67%	6	-35,56	-0,0778	-0,0064	-1,05%	24,257
AGITM.V	S	GÜMÜS ONS	30.04.2021	24,00	0,05	27,54	0,31	0,32	0,00%	7	-22,70	-0,1218	-0,0050	-1,60%	23,115
AGITN.V	S	GÜMÜS ONS	30.04.2021	22,00	0,05	27,54	0,14	0,15	7,69%	9	-12,47	-0,2219	-0,0034	-2,42%	21,585
AGITO.V	S	GÜMÜS ONS	30.04.2021	20,00	0,05	27,54	0,07	0,08	-11,11%	9	-6,47	-0,4272	-0,0022	-3,15%	19,779



Sembol	Tip	D.Varlık	Vade	Kul.F.	Çarpan	D.V.F.	P.Y. Alis	P.Y. Satis	% Deg.	Kaldirac	Delta%	Duy.	Teta(TL)	Teta(%)	Basabas
DAIFI.V	A	DAX	26.02.2021	13.500	0,0002	-	0,72	0,75	47,06%	31	95,57	5,9666	-0,0074	-1,03%	13.927,677
DAIFJ.V	A	DAX	26.02.2021	14.000	0,0002	-	0,09	0,11	100,00%	86	38,72	14,7253	-0,0458	-50,90%	14.062,726
DAIFK.V	A	DAX	26.02.2021	14.500	0,0002	-	% % !	0,04	100,00%	0	0,70	-	-0,0009	0,00%	14.522,809
DAIFL.V	A	DAX	26.02.2021	15.000	0,0002	-	% % !	0,04	0,00%	0	0,00	-	-0,0000	0,00%	15.022,809
DAIFM.V	A	DAX	31.03.2021	13.500	0,0002	-	1,21	1,23	18,27%	13	65,98	8,6429	-0,0109	-0,90%	14.201,390
DAIFN.V	A	DAX	31.03.2021	14.000	0,0002	-	0,68	0,69	19,30%	17	49,01	11,6362	-0,0110	-1,62%	14.393,463
DAIFO.V	A	DAX	31.03.2021	14.500	0,0002	-	0,32	0,33	23,08%	23	30,42	18,7455	-0,0090	-2,80%	14.688,178
DAIGA.V	A	DAX	31.03.2021	15.000	0,0002	-	0,12	0,13	44,44%	29	15,32	37,2111	-0,0058	-4,81%	15.074,131
DAIGB.V	A	DAX	30.04.2021	13.500	0,0002	-	1,53	1,55	14,71%	10	62,61	9,1082	-0,0086	-0,56%	14.383,866
DAIGC.V	A	DAX	30.04.2021	14.000	0,0002	-	0,97	0,98	15,29%	12	50,32	11,3331	-0,0082	-0,84%	14.558,831
DAIGD.V	A	DAX	30.04.2021	14.500	0,0002	-	0,54	0,55	21,74%	16	35,99	15,8456	-0,0069	-1,28%	14.813,630
DAIGE.V	A	DAX	30.04.2021	15.000	0,0002	-	0,25	0,26	30,00%	20	21,81	26,1411	-0,0050	-1,99%	15.148,261
DAIRE.V	S	DAX	26.02.2021	13.500	0,0002	-	0,01	0,03	-71,43%	0	-4,43	-128,7804	-0,0074	-73,94%	13.482,893
DAIRF.V	S	DAX	26.02.2021	13.000	0,0002	-	% % !	0,04	0,00%	0	-0,03	-	-0,0000	0,00%	12.977,191
DAIRG.V	S	DAX	26.02.2021	12.500	0,0002	-	% % !	0,04	0,00%	0	-0,00	-	-0,0000	0,00%	12.477,191
DAIRH.V	S	DAX	26.02.2021	12.000	0,0002	-	% % !	0,04	0,00%	0	-0,00	-	-0,0000	0,00%	11.977,191
DAIRI.V	S	DAX	31.03.2021	13.500	0,0002	-	0,50	0,51	-15,00%	17	-33,98	-16,7823	-0,0109	-2,17%	13.209,180
DAIRJ.V	S	DAX	31.03.2021	13.000	0,0002	-	0,29	0,30	-17,14%	18	-21,20	-26,8995	-0,0093	-3,21%	12.828,929
DAIRK.V	S	DAX	31.03.2021	12.500	0,0002	-	0,16	0,17	-19,05%	19	-12,73	-44,7973	-0,0072	-4,51%	12.403,060
DAIRL.V	S	DAX	31.03.2021	12.000	0,0002	-	0,09	0,10	-30,77%	20	-7,42	-76,8841	-0,0052	-5,79%	11.942,976
DAIRM.V	S	DAX	30.04.2021	13.500	0,0002	-	0,82	0,83	-11,83%	11	-37,39	-15,2498	-0,0086	-1,04%	13.026,704
DAIRN.V	S	DAX	30.04.2021	13.000	0,0002	-	0,59	0,60	-13,04%	12	-27,64	-20,6293	-0,0082	-1,40%	12.657,858
DAIRO.V	S	DAX	30.04.2021	12.500	0,0002	-	0,43	0,44	-8,51%	12	-20,25	-28,1581	-0,0076	-1,76%	12.249,096
DAISA.V	S	DAX	30.04.2021	12.000	0,0002	-	0,31	0,32	-11,43%	12	-14,68	-38,8353	-0,0066	-2,13%	11.817,524

Sembol	Tip	D.Varlık	Vade	Kul.F.	Çarpan	D.V.F.	P.Y. Alis	P.Y. Satis	% Deg.	Kaldirac	Delta%	Duy.	Teta(TL)	Teta(%)	Basabas
CTIAN.V	A	PAMUK	21.04.2021	12,50	1	-	2,34	2,36	19,00%	6	92,77	0,0108	-0,0022	-0,09%	14,860
CTIAO.V	A	PAMUK	21.04.2021	13,00	1	-	1,99	2,01	21,69%	6	83,14	0,0120	-0,0049	-0,24%	15,010
CTIBA.V	A	PAMUK	21.04.2021	13,50	1	-	1,64	1,66	20,30%	7	75,26	0,0133	-0,0063	-0,39%	15,160
CTIBB.V	A	PAMUK	21.04.2021	14,00	1	-	1,34	1,35	26,42%	7	66,76	0,0150	-0,0075	-0,56%	15,350
CTIRV.V	S	PAMUK	21.04.2021	12,50	1	-	0,07	0,08	-33,33%	19	-7,82	-0,1278	-0,0024	-3,42%	12,420
CTIRY.V	S	PAMUK	21.04.2021	12,00	1	-	0,06	0,07	-40,00%	18	-6,12	-0,1635	-0,0023	-3,77%	11,930
CTIRZ.V	S	PAMUK	21.04.2021	11,50	1	-	0,01	0,03	-25,00%	25	-1,68	-0,5943	-0,0007	-6,65%	11,470
CTISP.V	S	PAMUK	21.04.2021	11,00	1	-	0,01	0,03	0,00%	0	-0,71	-1,4024	-0,0003	-3,18%	10,970

Sembol	Tip	D.Varlık	Vade	Kul.F.	Çarpan	D.V.F.	P.Y. Alis	P.Y. Satis	% Deg.	Kaldirac	Delta%	Duy.	Teta(TL)	Teta(%)	Basabas
DJIAA.V	A	DJI	30.04.2021	30.000,00	0,00005	-	0,82	0,84	0,00%	9	67,15	41,2220	-0,0038	-0,46%	32.325,066
DJIAB.V	A	DJI	30.04.2021	31.000,00	0,00005	-	0,56	0,58	14,00%	12	56,98	48,5806	-0,0038	-0,67%	32.605,403
DJIAC.V	A	DJI	30.04.2021	32.000,00	0,00005	-	0,36	0,37	-5,41%	14	44,74	61,8616	-0,0035	-0,97%	33.024,136
DJIAD.V	A	DJI	30.04.2021	33.000,00	0,00005	-	0,21	0,22	-9,09%	17	32,22	85,9169	-0,0030	-1,44%	33.608,946
DJIPP.V	S	DJI	30.04.2021	30.000,00	0,00005	-	0,31	0,32	-8,82%	12	-32,77	-84,4660	-0,0038	-1,21%	29.114,260
DJIPR.V	S	DJI	30.04.2021	29.000,00	0,00005	-	0,22	0,23	-7,69%	13	-24,54	-112,7928	-0,0035	-1,60%	28.363,375
DJIPS.V	S	DJI	30.04.2021	28.000,00	0,00005	-	0,16	0,17	-15,79%	13	-18,34	-150,9312	-0,0032	-2,00%	27.529,451
DJIPT.V	S	DJI	30.04.2021	27.000,00	0,00005	-	0,12	0,13	-7,14%	13	-13,65	-202,7584	-0,0028	-2,36%	26.640,168

Sembol	Tip	D.Varlık	Vade	Kul.F.	Çarpan	D.V.F.	P.Y. Alis	P.Y. Satis	% Deg.	Kaldirac	Delta%	Duy.	Teta(TL)	Teta(%)	Basabas
SPIAA.V	A	SP500	30.04.2021	4.000,00	0,0005	-	0,32	0,33	29,63%	16	37,87	7,3083	-0,0039	-1,22%	4.091,342
SPIAB.V	A	SP500	30.04.2021	3.900,00	0,0005	-	0,50	0,51	21,43%	13	48,73	5,6796	-0,0044	-0,88%	4.041,165
SPIAC.V	A	SP500	30.04.2021	3.800,00	0,0005	-	0,73	0,75	15,63%	11	58,38	4,7410	-0,0047	-0,65%	4.007,595
SPIAD.V	A	SP500	30.04.2021	3.700,00	0,0005	-	0,99	1,01	-1,03%	9	66,38	4,1698	-0,0048	-0,48%	3.979,562
SPIPP.V	S	SP500	30.04.2021	3.700,00	0,0005	-	0,41	0,42	-4,55%	12	-33,66	-8,2237	-0,0048	-1,17%	3.583,747
SPIPR.V	S	SP500	30.04.2021	3.600,00	0,0005	-	0,33	0,34	-5,71%	12	-27,17	-10,1865	-0,0047	-1,43%	3.505,890
SPIPS.V	S	SP500	30.04.2021	3.500,00	0,0005	-	0,26	0,27	12,50%	12	-21,89	-12,6454	-0,0045	-1,73%	3.425,266
SPIPT.V	S	SP500	30.04.2021	3.400,00	0,0005	-	0,21	0,22	-8,70%	12	-17,57	-15,7504	-0,0042	-1,99%	3.339,105

Sembol	Tip	D.Varlık	Vade	Kul.F.	Çarpan		D.V.F.	P.Y. Alis	P.Y. Satis	% Deg.		Kaldirac	Delta%	Duy.	Teta(TL)	Teta(%)	Basabas
--------	-----	----------	------	--------	--------	--	--------	-----------	------------	--------	--	----------	--------	------	----------	---------	---------

Teknik Bilgi

Delta: Dayanak varlıktaki 1 TL'lik fiyat değişimine karşılık varantın fiyatının kaç TL değişeceğini gösterir. OZİAA alım varantının deltası 0,4293 olsun. BIST-30 Endeksi'nin 1.000 puan yükselmesi durumunda, çarpan 1/5000 olduğundan, varantın fiyatı 0,0859 TL yani yaklaşık 8 kuruş artacaktır. Satım varantlarında ise dayanak varlık yükseldiğinde varant değer kaybedeceğinden satım varantlarının deltası -1 ve 0 arasındadır. Deltası -0,5486 olan OZİPP varantı BIST-30 endeksi 1.000 puan düştüğünde, çarpan 1/5000 olduğundan, yaklaşık 11 kuruş değer kazanacakken, BIST-30 endeksinin 1.000 puan yükselmesi durumunda 11 Kuruş değer kaybedecektir.

Duyarlılık: Varant fiyatının 1 kuruş değişmesi için dayanak varlık fiyatının maksimum ne kadar değişmesi gerektiğini gösterir. IZİAA alım varantının duyarlılığının 2,3 , fiyatının 0,30 TL olduğunu düşünelim. BIST 30 endeksi maksimum 2,3 puan yükselince, varant fiyatı 0,31 TL olacaktır.

Teta (Zaman Değeri Kaybı): Varantın vadesinin dolmasına bir gün daha yaklaşıldığında, diğer tüm değişkenler sabitken, varant fiyatının ne kadar düşeceğini gösterir. Alım ve satım varantları için negatif değerdedir.

IZİAA varantının tetası -0,01059 olsun. Vadesinin dolmasına bir gün daha yaklaşıncı varant yaklaşık 1 Kuruş değer kaybedecektir. Sabit değerdir, vadeye yaklaşıncı değer kaybı hızlanacaktır.

Uyarı: Varant hesaplamalarında teta değeri 365 gün üzerinden yapılmaktadır. Bu nedenle tatil günlerinde de teta kaybı yaşanır.

Etkin Kaldıraç (Effective Gearing): Dayanak varlıktaki %1'lik bir değişime karşılık varantın fiyatındaki yüzdesel değişimi gösterir. OZİAA alım varantının etkin ayarlaması 13,75 olsun. BIST-30 Endeksi'nin %1'lik getiri sağlaması neticesinde, varantın fiyatı yaklaşık %13,75 artacaktır. BIST-30 endeksinin %1 değer kaybetmesi sonucunda ise; varantın fiyatı yaklaşık %13,75 azalacaktır. OZİPP satım varantının etkin ayarlaması 7,49 olsun. BIST-30 Endeksi'nin %1 düşmesi sonucunda varantın fiyatı yaklaşık %7,49 artacaktır. BIST-30 Endeksi'nin %1'lik getiri sağlaması sonucunda varant fiyatı yaklaşık %7,49 değer kaybedecektir.

Vega: Dayanak varlığın örtük oynaklığındaki %1 'lik değişime karşılık varantın fiyatındaki değişimi gösterir. Örtük oynaklıktaki artış hem alım hem de satım varantlarının değerini arttıracaktır. OZİAA varantının vegası 0,1894, OZİPP varantının vegası 0,2106 olsun. Örtük oynaklıktaki %1'lik artış OZİAA varantının değerini yaklaşık 19 Kuruş, OZİPP varantının değerini ise yaklaşık 21 Kuruş arttıracaktır.

Örtük Oynaklık (Implied Volatility): Varantın cari piyasada gördüğü işlemlere göre hesaplanan oynaklık değeridir. Tarihsel oynaklıkla karıştırılmaması gerekir. Örnek olarak VİOP-30 Endeks Sözleşmesi'nin ilgili vadede piyasada işlem gören değeriyle, BIST-30 Endeks değerinin o vadedeki vadeli teorik değerinin çoğu zaman birbirinden farklı olması gibi düşünülebilir.

Baş-Baş Noktası (Break-Even Point): Vade sonuna kadar varantın elde tutulduğu durumda yatırımcının kara geçeceği seviyeyi gösterir. Varant fiyatıyla kullanım fiyatının toplanmasıyla elde edilir.





Karda/Zararda: Dayanak varlığın spot fiyatının varantın kullanım fiyatından yüzdesel olarak ne kadar uzakta olduğunu gösterir.

Bu içeriğe ilişkin tüm telif hakları İş Yatırım Menkul Değerler A.Ş.'ye aittir. Bu içerik, açık iznimiz olmaksızın başkaları tarafından herhangi bir amaçla, kısmen veya tamamen çoğaltılamaz, dağıtılamaz, yayımlanamaz veya değiştirilemez.

UYARI Burada yer alan bilgiler İş Yatırım Menkul Değerler A.Ş. tarafından bilgilendirme amacı ile hazırlanmıştır. Yatırım bilgi, yorum ve tavsiyeleri yatırım danışmanlığı kapsamında değildir. Yatırım danışmanlığı hizmeti; aracı kurumlar, portföy yönetim şirketleri, mevduat kabul etmeyen bankalar ile müşteri arasında imzalanacak yatırım danışmanlığı sözleşmesi çerçevesinde sunulmaktadır. Burada yer alan yorum ve tavsiyeler, yorum ve tavsiyede bulunanların kişisel görüşlerine dayanmaktadır. Herhangi bir yatırım aracının alım-satım önerisi ya da getiri vaadi olarak yorumlanmamalıdır. Bu görüşler mali durumunuz ile risk ve getiri tercihlerinize uygun olmayabilir. Bu nedenle, sadece burada yer alan bilgilere dayanarak yatırım kararı verilmesi beklentilerinize uygun sonuçlar doğurmayabilir.

Varant Risk Grupları Ne İfade Eder?

Yatırımcılarımızın varant seçimlerini kolaylaştırmak için varantları 4 ana gruba ayırdık. Bu gruplar:

-  **Yüksek riskli**
-  **Riskli ve gün içi alım-satım için uygun**
-  **Beklentiler dahilinde yatırım yapılabilir**
-  **Düşük kaldıraçlı, yatırım yapılabilir**

Varantları 2 kriter gözeterek 4 gruba ayırdık.

Kriter 1: Vadeye kalan günü 15'den kısa olan varantlar delta değeri ne olursa olsun **kırmızı sembol** "Yüksek riskli" grubunda yer alır.

Kriter 2: Vadesi 15'den uzun olan ve Deltası

* %10'da küçük varantlar **kırmızı sembole** "Yüksek riskli varantlar"

* %10 ile %30 arasında olan varantlar **sarı sembole** "Riskli ve gün içi alım-satım için uygun varantlar"

*%30 ile %60 arasında olan varantlar **yeşil sembole** "Beklentiler dahilinde yatırım yapılabilir varantlar"

* %60 ile %100 arasında olan varantlar **gri sembole** "Düşük Kaldıraçlı, yatırım yapılabilir varantlar"

olarak gruplanır