



Sembol	Tip	D.Varlik	Vade	Kul.F.	Çarpan	D.V.F.	P.Y. Alis	P.Y. Satis	% Deg.	Kaldirac	Delta%	Duy.	Teta(TL)	Teta(%)	Basabas	AcikPoz.*
IZIHO.V	A	XU030	31.12.2020	1.200	0,01	1.479	3,04	3,07	-5,14%	5	96,33	1,04	-0,0043	-0,14%	1.507	686
IZIIA.V	A	XU030	31.12.2020	1.250	0,01	1.479	2,58	2,61	-5,68%	5	93,72	1,07	-0,0055	-0,21%	1.510	15.328
IZIIB.V	A	XU030	31.12.2020	1.300	0,01	1.479	2,13	2,16	11,68%	6	89,13	1,12	-0,0071	-0,34%	1.516	316
IZIIC.V	A	XU030	31.12.2020	1.350	0,01	1.479	1,73	1,76	17,11%	7	82,34	1,21	-0,0091	-0,53%	1.525	1.040
IZIID.V	A	XU030	31.12.2020	1.400	0,01	1.479	1,38	1,40	11,20%	8	73,64	1,36	-0,0110	-0,80%	1.540	13.929
IZIIE.V	A	XU030	31.12.2020	1.450	0,01	1.479	1,09	1,11	21,65%	8	64,08	1,56	-0,0124	-1,14%	1.561	5.056
IZIIF.V	A	XU030	31.12.2020	1.500	0,01	1.479	0,86	0,88	14,47%	9	54,53	1,83	-0,0132	-1,55%	1.587	69.412
IZIIG.V	A	XU030	31.12.2020	1.550	0,01	1.479	0,67	0,69	20,69%	10	45,67	2,19	-0,0133	-1,99%	1.619	134.433
IZIIH.V	A	XU030	31.12.2020	1.600	0,01	1.479	0,53	0,54	10,42%	10	37,87	2,64	-0,0130	-2,50%	1.653	68.428
IZIII.V	A	XU030	31.12.2020	1.650	0,01	1.479	0,41	0,42	10,53%	11	31,19	3,21	-0,0123	-3,01%	1.692	918.931
IZIUC.V	S	XU030	31.12.2020	1.450	0,01	1.479	0,58	0,59	-15,94%	10	-37,01	-2,70	-0,0099	-1,71%	1.391	1.858.247
IZIUD.V	S	XU030	31.12.2020	1.400	0,01	1.479	0,36	0,37	-16,28%	12	-27,18	-3,68	-0,0085	-2,35%	1.363	3.686.163
IZIUE.V	S	XU030	31.12.2020	1.350	0,01	1.479	0,21	0,23	-22,22%	14	-18,12	-5,52	-0,0065	-3,11%	1.327	7.468.337
IZIUF.V	S	XU030	31.12.2020	1.300	0,01	1.479	0,10	0,13	-13,33%	16	-10,79	-9,27	-0,0045	-4,49%	1.287	10.969.733
IZIUG.V	S	XU030	31.12.2020	1.250	0,01	1.479	0,05	0,10	-10,00%	22	-5,76	-17,36	-0,0028	-5,50%	1.240	13.341.716
IZIUH.V	S	XU030	31.12.2020	1.200	0,01	1.479	0,02	% % !	-16,67%	21	-2,83	-35,37	-0,0015	-7,71%	1.200	14.990.000
IZIUI.V	S	XU030	31.12.2020	1.150	0,01	1.479	% % !	0,06	-16,67%	0	-1,36	-	-0,0008	0,00%	1.144	12.860.010
IZIUJ.V	S	XU030	31.12.2020	1.100	0,01	1.479	% % !	0,04	-50,00%	0	-0,67	-	-0,0005	0,00%	1.096	10.327.634
IZIUK.V	S	XU030	31.12.2020	1.050	0,01	1.479	% % !	0,04	-25,00%	0	-0,35	-	-0,0003	0,00%	1.046	9.254.443
IZIUL.V	S	XU030	31.12.2020	1.000	0,01	1.479	% % !	0,04	0,00%	0	-0,19	-	-0,0002	0,00%	996	8.013.427



Sembol	Tip	D.Varlık	Vade	Kul.F.	Çarpan	D.V.F.	P.Y. Alis	P.Y. Satıs	% Deg.	Kaldırac	Delta%	Duy.	Teta(TL)	Teta(%)	Basabas	AcıkPoz.*
ABIIM.V	A	AKBNK	30.11.2020	4,90	1	6,41	1,53	1,56	12,50%	4	100,00	0,0100	-0,0018	-0,11%	6,460	227.263
ABIIN.V	A	AKBNK	30.11.2020	5,40	1	6,41	1,03	1,06	22,99%	6	99,79	0,0100	-0,0021	-0,20%	6,460	90.778
ABIIO.V	A	AKBNK	30.11.2020	5,60	1	6,41	0,83	0,86	22,86%	8	98,74	0,0101	-0,0029	-0,35%	6,460	126.579
ABIJA.V	A	AKBNK	30.11.2020	6,40	1	6,41	0,19	0,23	33,33%	19	53,53	0,0187	-0,0164	-8,61%	6,630	9.548.288
ABIJB.V	A	AKBNK	31.12.2020	5,40	1	6,41	1,12	1,15	19,39%	5	91,63	0,0109	-0,0036	-0,32%	6,550	23.550
ABIJC.V	A	AKBNK	31.12.2020	5,70	1	6,41	0,87	0,90	23,29%	6	83,74	0,0119	-0,0047	-0,54%	6,600	125.605
ABIJD.V	A	AKBNK	31.12.2020	6,10	1	6,41	0,60	0,63	24,00%	7	68,99	0,0145	-0,0060	-0,99%	6,730	544.766
ABIJE.V	A	AKBNK	31.12.2020	6,70	1	6,41	0,32	0,35	21,43%	9	45,60	0,0219	-0,0065	-2,04%	7,050	2.864.398
ABIJF.V	A	AKBNK	29.01.2021	5,20	1	6,41	1,42	1,45	13,95%	4	89,59	0,0112	-0,0036	-0,25%	6,650	14.495
ABIJG.V	A	AKBNK	29.01.2021	5,60	1	6,41	1,11	1,13	16,00%	5	81,13	0,0123	-0,0044	-0,40%	6,730	33.533
ABIJH.V	A	AKBNK	29.01.2021	6,00	1	6,41	0,86	0,88	12,82%	5	70,46	0,0142	-0,0051	-0,60%	6,880	52.512
ABIJI.V	A	AKBNK	29.01.2021	6,50	1	6,41	0,62	0,65	14,04%	6	56,80	0,0176	-0,0057	-0,91%	7,150	492.854
ABITM.V	S	AKBNK	30.11.2020	5,10	1	6,41	% % !	0,04	0,00%	0	-0,01	-	-0,0000	0,00%	5,060	6.794.619
ABITN.V	S	AKBNK	30.11.2020	4,90	1	6,41	% % !	0,04	0,00%	0	-0,00	-	-0,0000	0,00%	4,860	5.436.862
ABITO.V	S	AKBNK	30.11.2020	4,70	1	6,41	% % !	0,04	0,00%	0	-0,00	-	-0,0000	0,00%	4,660	7.501.060
ABIUA.V	S	AKBNK	30.11.2020	4,20	1	6,41	% % !	0,03	0,00%	0	-0,00	-	-0,0000	0,00%	4,170	5.033.356
ABIUB.V	S	AKBNK	31.12.2020	5,40	1	6,41	0,04	0,11	-25,00%	16	-9,80	-0,1021	-0,0021	-5,22%	5,290	9.016.683
ABIUC.V	S	AKBNK	31.12.2020	5,00	1	6,41	0,01	0,04	-20,00%	22	-3,47	-0,2885	-0,0009	-9,30%	4,960	5.905.954
ABIUD.V	S	AKBNK	31.12.2020	4,70	1	6,41	% % !	0,04	-25,00%	0	-1,52	-	-0,0005	0,00%	4,660	7.504.650
ABIUE.V	S	AKBNK	31.12.2020	4,40	1	6,41	% % !	0,04	0,00%	0	-0,68	-	-0,0003	0,00%	4,360	7.501.568
ABIUF.V	S	AKBNK	29.01.2021	5,10	1	6,41	0,06	0,08	-20,00%	11	-10,14	-0,0986	-0,0016	-2,74%	5,020	5.237.856
ABIUG.V	S	AKBNK	29.01.2021	4,80	1	6,41	0,03	0,05	-16,67%	13	-6,11	-0,1637	-0,0011	-3,83%	4,750	2.870.289
ABIUH.V	S	AKBNK	29.01.2021	4,50	1	6,41	0,02	0,04	0,00%	12	-3,66	-0,2731	-0,0008	-3,98%	4,460	6.369.407
ABIUI.V	S	AKBNK	29.01.2021	4,20	1	6,41	0,01	0,04	0,00%	15	-2,27	-0,4415	-0,0006	-5,69%	4,160	7.504.494
ARIEA.V	A	ARCLK	31.12.2020	29,00	0,5	28,94	1,01	1,05	0,99%	8	55,97	0,0357	-0,0150	-1,49%	31,060	277.749
ARIEB.V	A	ARCLK	31.12.2020	30,50	0,5	28,94	0,70	0,73	-2,78%	9	43,63	0,0458	-0,0146	-2,12%	31,920	79.841
ARIEC.V	A	ARCLK	31.12.2020	33,00	0,5	28,94	0,37	0,39	-2,63%	11	26,93	0,0743	-0,0122	-3,29%	33,760	692.908
ARIED.V	A	ARCLK	31.12.2020	36,00	0,5	28,94	0,18	0,19	-10,00%	12	14,64	0,1366	-0,0087	-4,84%	36,380	964.555
ARIEE.V	A	ARCLK	29.01.2021	29,70	0,5	28,94	1,35	1,39	-3,55%	6	54,77	0,0365	-0,0128	-0,95%	32,420	428.462
ARIEF.V	A	ARCLK	29.01.2021	31,90	0,5	28,94	0,96	0,99	-2,02%	7	42,94	0,0466	-0,0124	-1,31%	33,840	51.500
ARIEG.V	A	ARCLK	29.01.2021	34,00	0,5	28,94	0,70	0,73	0,00%	7	33,68	0,0594	-0,0116	-1,66%	35,440	92.864
ARIEH.V	A	ARCLK	29.01.2021	36,80	0,5	28,94	0,49	0,51	-3,92%	7	24,56	0,0814	-0,0102	-2,13%	37,780	67.222
ARIZU.V	S	ARCLK	31.12.2020	28,00	0,5	28,94	0,69	0,72	0,00%	8	-38,52	-0,0519	-0,0120	-1,73%	26,580	36.409



Sembol	Tip	D.Varlık	Vade	Kul.F.	Çarpan	D.V.F.	P.Y. Alis	P.Y. Satıs	% Deg.	Kaldırac	Delta%	Duy.	Teta(TL)	Teta(%)	Basabas	AcıkPoz.*
ARIZV.V	S	ARCLK	31.12.2020	26,50	0,5	28,94	0,41	0,43	0,00%	9	-26,59	-0,0752	-0,0105	-2,55%	25,640	91.538
ARIZY.V	S	ARCLK	31.12.2020	24,50	0,5	28,94	0,20	0,21	-4,76%	10	-14,48	-0,1381	-0,0076	-3,81%	24,080	138.920
ARIZZ.V	S	ARCLK	31.12.2020	22,00	0,5	28,94	0,07	0,09	-10,00%	12	-6,01	-0,3330	-0,0043	-6,19%	21,820	695.004
ARIPA.V	S	ARCLK	29.01.2021	29,00	0,5	28,94	1,26	1,29	0,00%	5	-43,95	-0,0455	-0,0088	-0,70%	26,440	2.556
ARIPB.V	S	ARCLK	29.01.2021	27,60	0,5	28,94	0,93	0,96	-1,09%	6	-35,72	-0,0560	-0,0085	-0,92%	25,700	2.053
ARIPC.V	S	ARCLK	29.01.2021	25,50	0,5	28,94	0,56	0,58	0,00%	6	-24,39	-0,0820	-0,0076	-1,35%	24,360	28.356
ARIPD.V	S	ARCLK	29.01.2021	24,10	0,5	28,94	0,39	0,41	0,00%	7	-18,22	-0,1098	-0,0067	-1,72%	23,300	108.085
ASII.E.V	A	ASELS	30.11.2020	16,70	0,5	18,31	0,87	0,89	11,11%	9	88,48	0,0226	-0,0145	-1,67%	18,480	439.105
ASII.F.V	A	ASELS	30.11.2020	18,30	0,5	18,31	0,30	0,32	0,00%	16	52,94	0,0378	-0,0273	-9,09%	18,940	535.034
ASII.G.V	A	ASELS	30.11.2020	19,20	0,5	18,31	0,13	0,15	-6,25%	21	30,30	0,0660	-0,0232	-17,88%	19,500	1.385.352
ASII.H.V	A	ASELS	30.11.2020	21,70	0,5	18,31	0,01	% % !	-16,67%	0	2,79	0,7165	-0,0037	-37,32%	21,700	5.990.000
ASII.I.V	A	ASELS	31.12.2020	19,00	0,5	18,31	0,52	0,54	3,92%	8	47,45	0,0422	-0,0100	-1,92%	20,080	1.015.406
ASII.J.V	A	ASELS	31.12.2020	20,50	0,5	18,31	0,29	0,31	-3,33%	10	31,10	0,0643	-0,0086	-2,97%	21,120	1.063.474
ASII.K.V	A	ASELS	31.12.2020	22,00	0,5	18,31	0,16	0,18	-5,56%	11	19,48	0,1027	-0,0068	-4,22%	22,360	2.293.804
ASII.L.V	A	ASELS	31.12.2020	24,00	0,5	18,31	0,08	0,15	0,00%	12	10,47	0,1911	-0,0046	-5,73%	24,300	8.722.777
ASII.M.V	A	ASELS	29.01.2021	18,70	0,5	18,31	0,91	0,93	2,22%	6	55,46	0,0361	-0,0085	-0,94%	20,560	273.014
ASII.N.V	A	ASELS	29.01.2021	20,00	0,5	18,31	0,67	0,69	6,15%	6	44,96	0,0445	-0,0084	-1,25%	21,380	164.083
ASII.O.V	A	ASELS	29.01.2021	21,30	0,5	18,31	0,50	0,52	6,25%	7	36,02	0,0555	-0,0079	-1,58%	22,340	295.368
ASII.JA.V	A	ASELS	29.01.2021	23,10	0,5	18,31	0,35	0,37	-2,70%	7	26,61	0,0751	-0,0071	-2,02%	23,840	692.888
ASII.TE.V	S	ASELS	30.11.2020	17,50	0,5	18,31	0,12	0,14	-27,78%	21	-27,31	-0,0732	-0,0210	-17,50%	17,220	252.444
ASII.TF.V	S	ASELS	30.11.2020	16,70	0,5	18,31	0,04	0,06	0,00%	27	-11,97	-0,1671	-0,0121	-30,34%	16,580	239.224
ASII.TG.V	S	ASELS	30.11.2020	15,80	0,5	18,31	% % !	0,03	-33,33%	31	-3,39	-	-0,0043	0,00%	15,740	715.495
ASII.TH.V	S	ASELS	30.11.2020	14,20	0,5	18,31	% % !	0,03	0,00%	0	-0,16	-	-0,0002	0,00%	14,140	2.009.007
ASII.TI.V	S	ASELS	31.12.2020	18,90	0,5	18,31	0,80	0,82	-3,53%	6	-54,15	-0,0369	-0,0084	-1,05%	17,240	7.553
ASII.TJ.V	S	ASELS	31.12.2020	18,00	0,5	18,31	0,56	0,58	-5,00%	7	-43,02	-0,0465	-0,0085	-1,51%	16,820	96.013
ASII.TK.V	S	ASELS	31.12.2020	16,50	0,5	18,31	0,28	0,30	-6,67%	8	-25,74	-0,0777	-0,0073	-2,59%	15,900	27.225
ASII.TL.V	S	ASELS	31.12.2020	15,00	0,5	18,31	0,13	0,15	-6,25%	9	-13,43	-0,1490	-0,0052	-4,00%	14,700	751.523
ASII.TM.V	S	ASELS	29.01.2021	18,20	0,5	18,31	0,83	0,85	-2,30%	5	-42,84	-0,0467	-0,0060	-0,73%	16,480	11.003
ASII.TN.V	S	ASELS	29.01.2021	17,30	0,5	18,31	0,62	0,64	-3,08%	5	-35,07	-0,0570	-0,0058	-0,94%	16,000	3.142
ASII.TO.V	S	ASELS	29.01.2021	16,00	0,5	18,31	0,39	0,41	-7,14%	6	-24,78	-0,0807	-0,0052	-1,35%	15,180	28.744
ASII.UA.V	S	ASELS	29.01.2021	15,10	0,5	18,31	0,28	0,30	-3,33%	6	-18,86	-0,1060	-0,0047	-1,68%	14,500	107.407
EGII.E.V	A	EKGYO	30.11.2020	1,80	2	2,04	0,51	0,54	-11,86%	8	94,62	0,0053	-0,0040	-0,79%	2,070	132.816
EGII.F.V	A	EKGYO	30.11.2020	2,00	2	2,04	0,19	0,22	-16,00%	15	62,23	0,0080	-0,0118	-6,20%	2,110	503.745



Sembol	Tip	D.Varlık	Vade	Kul.F.	Çarpan	D.V.F.	P.Y. Alis	P.Y. Satis	% Deg.	Kaldirac	Delta%	Duy.	Teta(TL)	Teta(%)	Basabas	AcikPoz.*
EGIIIG.V	A	EKGYO	30.11.2020	2,10	2	2,04	0,09	0,12	-14,29%	20	38,74	0,0129	-0,0116	-12,93%	2,160	5.808.208
EGIIH.V	A	EKGYO	30.11.2020	2,40	2	2,04	% % !	0,03	-33,33%	0	3,67	-	-0,0022	0,00%	2,415	11.625.516
EGIII.V	A	EKGYO	31.12.2020	2,00	2	2,04	0,32	0,35	-15,00%	8	61,59	0,0081	-0,0040	-1,25%	2,175	1.691.631
EGIIJ.V	A	EKGYO	31.12.2020	2,20	2	2,04	0,15	0,19	-10,00%	11	37,12	0,0135	-0,0037	-2,47%	2,295	9.792.779
EGIIK.V	A	EKGYO	31.12.2020	2,40	2	2,04	0,07	0,10	-16,67%	14	20,05	0,0249	-0,0028	-3,96%	2,450	17.825.805
EGIIL.V	A	EKGYO	31.12.2020	2,60	2	2,04	0,03	0,09	-22,22%	15	10,75	0,0465	-0,0019	-6,32%	2,645	25.518.028
EGIIM.V	A	EKGYO	29.01.2021	1,90	2	2,04	0,57	0,60	-12,12%	5	71,09	0,0070	-0,0033	-0,58%	2,200	302.437
EGIIN.V	A	EKGYO	29.01.2021	2,00	2	2,04	0,46	0,49	-14,55%	6	62,55	0,0080	-0,0035	-0,76%	2,245	404.677
EGIIO.V	A	EKGYO	29.01.2021	2,10	2	2,04	0,38	0,41	-14,89%	6	54,24	0,0092	-0,0036	-0,95%	2,305	555.068
EGIIA.V	A	EKGYO	29.01.2021	2,30	2	2,04	0,25	0,28	-13,33%	7	40,03	0,0125	-0,0035	-1,41%	2,440	1.272.163
EGITE.V	S	EKGYO	30.11.2020	1,90	2	2,04	0,03	0,04	50,00%	24	-17,78	-0,0281	-0,0072	-23,92%	1,880	1.673.906
EGITF.V	S	EKGYO	30.11.2020	1,80	2	2,04	% % !	0,03	0,00%	0	-5,62	-	-0,0029	0,00%	1,785	112.288
EGITG.V	S	EKGYO	30.11.2020	1,70	2	2,04	% % !	0,03	0,00%	0	-1,20	-	-0,0007	0,00%	1,685	29.776
EGITH.V	S	EKGYO	30.11.2020	1,50	2	2,04	% % !	0,03	0,00%	0	-0,02	-	-0,0000	0,00%	1,485	501.210
EGITI.V	S	EKGYO	31.12.2020	2,00	2	2,04	0,20	0,23	16,67%	8	-41,55	-0,0120	-0,0032	-1,61%	1,885	423.163
EGITJ.V	S	EKGYO	31.12.2020	1,90	2	2,04	0,12	0,14	0,00%	10	-29,21	-0,0171	-0,0029	-2,40%	1,830	489.728
EGITK.V	S	EKGYO	31.12.2020	1,80	2	2,04	0,07	0,08	0,00%	11	-19,00	-0,0263	-0,0023	-3,35%	1,760	7.394.338
EGITL.V	S	EKGYO	31.12.2020	1,60	2	2,04	0,02	0,04	33,33%	14	-6,87	-0,0728	-0,0013	-6,28%	1,580	206.730
EGITM.V	S	EKGYO	29.01.2021	1,80	2	2,04	0,13	0,15	0,00%	7	-23,20	-0,0215	-0,0019	-1,45%	1,725	461.754
EGITN.V	S	EKGYO	29.01.2021	1,70	2	2,04	0,08	0,09	0,00%	8	-16,11	-0,0310	-0,0015	-1,92%	1,655	1.093.940
EGITO.V	S	EKGYO	29.01.2021	1,60	2	2,04	0,05	0,06	0,00%	9	-10,76	-0,0465	-0,0012	-2,42%	1,570	528.318
EGIIUA.V	S	EKGYO	29.01.2021	1,50	2	2,04	0,03	0,05	0,00%	10	-7,08	-0,0706	-0,0009	-3,10%	1,475	476.771
EDIHD.V	A	EREGL	30.11.2020	9,20	1	11,49	2,31	2,34	3,14%	5	100,00	0,0100	-0,0033	-0,14%	11,540	342
EDIHE.V	A	EREGL	30.11.2020	10,10	1	11,49	1,42	1,45	0,71%	8	99,26	0,0101	-0,0045	-0,31%	11,550	744
EDIHF.V	A	EREGL	30.11.2020	10,60	1	11,49	0,94	0,97	4,40%	12	93,52	0,0107	-0,0099	-1,06%	11,570	2.418
EDIHG.V	A	EREGL	30.11.2020	11,90	1	11,49	0,13	0,15	40,00%	27	30,67	0,0326	-0,0224	-17,26%	12,050	3.816.848
EDIHH.V	A	EREGL	31.12.2020	10,00	1	11,49	1,69	1,72	16,55%	6	90,63	0,0110	-0,0063	-0,37%	11,720	3.699
EDIHI.V	A	EREGL	31.12.2020	10,50	1	11,49	1,28	1,31	16,22%	7	81,83	0,0122	-0,0079	-0,62%	11,810	8.481
EDIHJ.V	A	EREGL	31.12.2020	11,00	1	11,49	0,93	0,96	13,58%	9	69,71	0,0143	-0,0094	-1,01%	11,960	16.898
EDIHK.V	A	EREGL	31.12.2020	12,00	1	11,49	0,47	0,50	19,51%	11	43,89	0,0228	-0,0100	-2,13%	12,500	2.326.892
EDIHL.V	A	EREGL	29.01.2021	10,60	1	11,49	1,50	1,52	17,97%	6	75,60	0,0132	-0,0078	-0,52%	12,120	23.358
EDIHM.V	A	EREGL	29.01.2021	11,40	1	11,49	1,04	1,07	17,20%	7	61,05	0,0164	-0,0086	-0,83%	12,470	8.314
EDIHN.V	A	EREGL	29.01.2021	12,10	1	11,49	0,76	0,79	16,18%	7	48,73	0,0205	-0,0087	-1,15%	12,890	82.087



Sembol	Tip	D.Varlık	Vade	Kul.F.	Çarpan	D.V.F.	P.Y. Alis	P.Y. Satıs	% Deg.	Kaldırac	Delta%	Duy.	Teta(TL)	Teta(%)	Basabas	AcıkPoz.*
EDIHO.V	A	EREGL	29.01.2021	13,20	1	11,49	0,48	0,50	11,63%	8	33,49	0,0299	-0,0081	-1,68%	13,700	983.935
EDISO.V	S	EREGL	30.11.2020	9,60	1	11,49	% % !	0,03	0,00%	0	-0,04	-	-0,0000	0,00%	9,570	2.795.558
EDITA.V	S	EREGL	30.11.2020	9,20	1	11,49	% % !	0,03	0,00%	0	-0,00	-	-0,0000	0,00%	9,170	4.227.036
EDITB.V	S	EREGL	30.11.2020	8,70	1	11,49	% % !	0,03	-50,00%	0	-0,00	-	-0,0000	0,00%	8,670	3.178.534
EDITC.V	S	EREGL	30.11.2020	7,80	1	11,49	% % !	0,03	0,00%	0	-0,00	-	-0,0000	0,00%	7,770	4.391.209
EDITD.V	S	EREGL	31.12.2020	10,00	1	11,49	0,07	0,09	-18,18%	18	-11,18	-0,0894	-0,0035	-5,04%	9,910	3.279.476
EDITE.V	S	EREGL	31.12.2020	9,50	1	11,49	0,03	0,06	-16,67%	20	-5,29	-0,1890	-0,0020	-6,74%	9,440	3.842.579
EDITF.V	S	EREGL	31.12.2020	9,00	1	11,49	0,01	0,03	-50,00%	28	-2,41	-0,4150	-0,0011	-11,01%	8,970	4.581.542
EDITG.V	S	EREGL	31.12.2020	8,30	1	11,49	% % !	0,03	0,00%	0	-0,82	-	-0,0005	0,00%	8,270	4.639.228
EDITH.V	S	EREGL	29.01.2021	10,40	1	11,49	0,31	0,33	-10,81%	9	-23,88	-0,0419	-0,0043	-1,39%	10,070	451.691
EDITI.V	S	EREGL	29.01.2021	9,90	1	11,49	0,19	0,21	-23,08%	10	-16,25	-0,0615	-0,0035	-1,84%	9,690	161.106
EDITJ.V	S	EREGL	29.01.2021	9,10	1	11,49	0,08	0,11	-16,67%	12	-8,26	-0,1211	-0,0023	-2,91%	8,990	197.582
EDITK.V	S	EREGL	29.01.2021	8,60	1	11,49	0,05	0,08	-11,11%	12	-5,39	-0,1856	-0,0018	-3,56%	8,520	1.521.827
GRIMA.V	A	GARAN	30.11.2020	6,80	1	9,32	2,55	2,58	7,89%	4	100,00	0,0100	-0,0024	-0,10%	9,370	5.768
GRIMB.V	A	GARAN	30.11.2020	7,50	1	9,32	1,85	1,88	11,90%	5	99,98	0,0100	-0,0027	-0,15%	9,370	8.703
GRIMC.V	A	GARAN	30.11.2020	7,80	1	9,32	1,55	1,58	22,56%	6	99,82	0,0100	-0,0030	-0,19%	9,370	55.964
GRIMD.V	A	GARAN	30.11.2020	8,80	1	9,32	0,62	0,64	46,51%	13	81,66	0,0122	-0,0169	-2,76%	9,430	5.258.537
GRIME.V	A	GARAN	31.12.2020	7,40	1	9,32	2,05	2,08	18,64%	4	96,41	0,0104	-0,0039	-0,19%	9,470	11.910
GRIMF.V	A	GARAN	31.12.2020	7,90	1	9,32	1,60	1,63	20,59%	5	90,54	0,0110	-0,0055	-0,35%	9,520	7.611
GRIMG.V	A	GARAN	31.12.2020	8,50	1	9,32	1,13	1,15	24,73%	6	78,01	0,0128	-0,0079	-0,70%	9,640	573.613
GRIMH.V	A	GARAN	31.12.2020	9,20	1	9,32	0,73	0,76	23,73%	8	59,60	0,0168	-0,0097	-1,35%	9,950	3.238.129
GRIMI.V	A	GARAN	29.01.2021	7,30	1	9,32	2,30	2,33	13,73%	4	92,37	0,0108	-0,0046	-0,20%	9,620	38.619
GRIMJ.V	A	GARAN	29.01.2021	7,80	1	9,32	1,88	1,91	4,85%	4	86,24	0,0116	-0,0057	-0,31%	9,710	30.085
GRIMK.V	A	GARAN	29.01.2021	8,30	1	9,32	1,53	1,55	17,42%	5	77,96	0,0128	-0,0069	-0,45%	9,840	38.476
GRIML.V	A	GARAN	29.01.2021	9,00	1	9,32	1,14	1,17	19,59%	5	64,97	0,0154	-0,0080	-0,71%	10,160	250.456
GRIZB.V	S	GARAN	30.11.2020	7,10	1	9,32	% % !	0,03	0,00%	0	-0,00	-	-0,0000	0,00%	7,070	4.748.152
GRIZC.V	S	GARAN	30.11.2020	6,80	1	9,32	% % !	0,03	0,00%	0	-0,00	-	-0,0000	0,00%	6,770	3.542.962
GRIZD.V	S	GARAN	30.11.2020	6,40	1	9,32	% % !	0,03	-50,00%	0	-0,00	-	-0,0000	0,00%	6,370	2.913.992
GRIZE.V	S	GARAN	30.11.2020	5,80	1	9,32	% % !	0,03	0,00%	0	-0,00	-	-0,0000	0,00%	5,770	1.437.365
GRIZF.V	S	GARAN	31.12.2020	7,40	1	9,32	0,02	% % !	-11,11%	20	-4,33	-0,2307	-0,0016	-8,02%	7,400	9.990.000
GRIZG.V	S	GARAN	31.12.2020	7,00	1	9,32	% % !	0,04	-25,00%	0	-1,81	-	-0,0008	0,00%	6,960	5.124.893
GRIZH.V	S	GARAN	31.12.2020	6,50	1	9,32	% % !	0,04	-25,00%	0	-0,60	-	-0,0003	0,00%	6,460	7.503.837
GRIZI.V	S	GARAN	31.12.2020	6,00	1	9,32	% % !	0,03	-33,33%	0	-0,21	-	-0,0001	0,00%	5,970	5.221.851



Sembol	Tip	D.Varlık	Vade	Kul.F.	Çarpan	D.V.F.	P.Y. Alis	P.Y. Satıs	% Deg.	Kaldırac	Delta%	Duy.	Teta(TL)	Teta(%)	Basabas	AcıkPoz.*
GRIZJ.V	S	GARAN	29.01.2021	7,10	1	9,32	0,06	0,13	-8,33%	11	-6,86	-0,1459	-0,0018	-2,98%	6,970	9.341.985
GRIZK.V	S	GARAN	29.01.2021	6,80	1	9,32	0,03	0,06	-14,29%	11	-4,65	-0,2150	-0,0013	-4,46%	6,740	5.565.259
GRIZL.V	S	GARAN	29.01.2021	6,30	1	9,32	0,01	% % !	-16,67%	11	-2,46	-0,4059	-0,0008	-8,35%	6,300	8.863.370
GRIZM.V	S	GARAN	29.01.2021	5,90	1	9,32	0,01	0,08	-14,29%	14	-1,54	-0,6482	-0,0006	-5,95%	5,820	13.502.291
HBIIJ.V	A	HALKB	30.11.2020	5,10	1	5,41	0,37	0,41	8,57%	12	80,46	0,0124	-0,0109	-2,94%	5,510	57.476
HBIIK.V	A	HALKB	30.11.2020	5,60	1	5,41	0,09	0,12	25,00%	23	34,50	0,0290	-0,0134	-14,87%	5,720	1.382.204
HBIIL.V	A	HALKB	30.11.2020	5,90	1	5,41	0,02	0,04	0,00%	38	13,88	0,0721	-0,0076	-38,06%	5,940	4.011.865
HBIIM.V	A	HALKB	30.11.2020	6,60	1	5,41	% % !	0,05	-50,00%	0	0,75	-	-0,0006	0,00%	6,650	10.535.342
HBIIN.V	A	HALKB	31.12.2020	5,40	1	5,41	0,40	0,43	16,67%	8	56,91	0,0176	-0,0058	-1,45%	5,830	258.292
HBIIO.V	A	HALKB	31.12.2020	5,80	1	5,41	0,24	0,27	19,05%	9	40,33	0,0248	-0,0056	-2,31%	6,070	1.293.055
HBIJA.V	A	HALKB	31.12.2020	6,20	1	5,41	0,14	0,16	23,08%	10	27,17	0,0368	-0,0048	-3,41%	6,360	5.001.144
HBIJB.V	A	HALKB	31.12.2020	6,80	1	5,41	0,07	0,09	14,29%	11	14,72	0,0679	-0,0034	-4,88%	6,890	6.285.769
HBIJC.V	A	HALKB	29.01.2021	5,20	1	5,41	0,69	0,72	10,61%	5	65,43	0,0153	-0,0048	-0,70%	5,920	116.058
HBIJD.V	A	HALKB	29.01.2021	5,50	1	5,41	0,55	0,58	1,96%	6	56,51	0,0177	-0,0049	-0,90%	6,080	182.534
HBIJE.V	A	HALKB	29.01.2021	5,90	1	5,41	0,40	0,43	10,26%	6	45,40	0,0220	-0,0049	-1,22%	6,330	154.131
HBIJF.V	A	HALKB	29.01.2021	6,40	1	5,41	0,28	0,31	11,54%	7	34,16	0,0293	-0,0046	-1,64%	6,710	246.079
HBITJ.V	S	HALKB	30.11.2020	5,40	1	5,41	0,15	0,18	-19,05%	17	-47,44	-0,0211	-0,0138	-9,21%	5,220	42.003
HBITK.V	S	HALKB	30.11.2020	5,10	1	5,41	0,04	0,06	-37,50%	27	-20,28	-0,0493	-0,0096	-23,98%	5,040	236.035
HBITL.V	S	HALKB	30.11.2020	4,80	1	5,41	% % !	0,04	-50,00%	0	-5,33	-	-0,0035	0,00%	4,760	193.728
HBITM.V	S	HALKB	30.11.2020	4,30	1	5,41	% % !	0,03	-50,00%	0	-0,21	-	-0,0002	0,00%	4,270	3.342.951
HBITN.V	S	HALKB	31.12.2020	5,30	1	5,41	0,30	0,33	-11,76%	7	-41,59	-0,0240	-0,0047	-1,58%	4,970	85.117
HBITO.V	S	HALKB	31.12.2020	4,90	1	5,41	0,15	0,17	-16,67%	9	-25,07	-0,0399	-0,0039	-2,63%	4,730	278.214
HBIUA.V	S	HALKB	31.12.2020	4,60	1	5,41	0,08	0,10	-10,00%	11	-15,54	-0,0643	-0,0031	-3,82%	4,500	51.449
HBIUB.V	S	HALKB	31.12.2020	4,20	1	5,41	0,03	0,06	0,00%	13	-7,48	-0,1336	-0,0019	-6,43%	4,140	1.549.616
HBIUC.V	S	HALKB	29.01.2021	5,10	1	5,41	0,33	0,36	-7,89%	6	-34,09	-0,0293	-0,0033	-0,99%	4,740	65.013
HBIUD.V	S	HALKB	29.01.2021	4,80	1	5,41	0,22	0,24	-4,00%	6	-25,54	-0,0392	-0,0030	-1,34%	4,560	6.879
HBIUE.V	S	HALKB	29.01.2021	4,40	1	5,41	0,13	0,15	-6,67%	7	-16,26	-0,0615	-0,0024	-1,84%	4,250	31.608
HBIUF.V	S	HALKB	29.01.2021	4,20	1	5,41	0,10	0,12	-16,67%	7	-12,73	-0,0785	-0,0021	-2,11%	4,080	284.703
IBIJC.V	A	ISCTR	30.11.2020	5,10	1	6,62	1,54	1,57	1,40%	4	100,00	0,0100	-0,0018	-0,12%	6,670	1.693
IBIJD.V	A	ISCTR	30.11.2020	5,60	1	6,62	1,04	1,07	-24,39%	6	99,74	0,0100	-0,0022	-0,21%	6,670	7.443
IBIJE.V	A	ISCTR	30.11.2020	5,80	1	6,62	0,84	0,87	-29,13%	8	98,53	0,0101	-0,0031	-0,37%	6,670	4.697
IBIJF.V	A	ISCTR	30.11.2020	6,60	1	6,62	0,20	0,22	33,33%	19	54,37	0,0184	-0,0170	-7,71%	6,820	165.195
IBIJG.V	A	ISCTR	31.12.2020	5,50	1	6,62	1,23	1,26	-1,74%	5	93,04	0,0107	-0,0035	-0,28%	6,760	2.822



Sembol	Tip	D.Varlık	Vade	Kul.F.	Çarpan	D.V.F.	P.Y. Alis	P.Y. Satıs	% Deg.	Kaldırac	Delta%	Duy.	Teta(TL)	Teta(%)	Basabas	AcıkPoz.*
IBIJH.V	A	ISCTR	31.12.2020	6,00	1	6,62	0,81	0,84	-15,31%	7	80,21	0,0125	-0,0052	-0,64%	6,840	11.275
IBIJI.V	A	ISCTR	31.12.2020	6,40	1	6,62	0,56	0,58	14,00%	8	65,13	0,0154	-0,0063	-1,13%	6,980	331.048
IBIJJ.V	A	ISCTR	31.12.2020	6,90	1	6,62	0,34	0,36	9,68%	9	46,17	0,0217	-0,0067	-1,97%	7,260	1.724.484
IBIJK.V	A	ISCTR	29.01.2021	5,50	1	6,62	1,36	1,39	-6,67%	4	87,32	0,0115	-0,0039	-0,29%	6,890	12.025
IBIJL.V	A	ISCTR	29.01.2021	5,90	1	6,62	1,07	1,10	-1,74%	5	78,46	0,0127	-0,0047	-0,44%	7,000	1.439
IBIJM.V	A	ISCTR	29.01.2021	6,30	1	6,62	0,83	0,86	16,00%	5	67,82	0,0147	-0,0054	-0,65%	7,160	3.914
IBIJN.V	A	ISCTR	29.01.2021	6,80	1	6,62	0,60	0,62	10,91%	6	54,55	0,0183	-0,0058	-0,96%	7,420	81.978
IBIUC.V	S	ISCTR	30.11.2020	5,30	1	6,62	% % !	0,03	-50,00%	0	-0,01	-	-0,0000	0,00%	5,270	1.148.175
IBIUD.V	S	ISCTR	30.11.2020	5,10	1	6,62	% % !	0,03	0,00%	0	-0,00	-	-0,0000	0,00%	5,070	939.454
IBIUE.V	S	ISCTR	30.11.2020	4,80	1	6,62	% % !	0,03	0,00%	0	-0,00	-	-0,0000	0,00%	4,770	979.637
IBIUF.V	S	ISCTR	30.11.2020	4,30	1	6,62	% % !	0,03	-50,00%	0	-0,00	-	-0,0000	0,00%	4,270	1.036.484
IBIUG.V	S	ISCTR	31.12.2020	5,60	1	6,62	0,04	0,05	-14,29%	17	-10,31	-0,0970	-0,0022	-5,60%	5,550	2.192.477
IBIUH.V	S	ISCTR	31.12.2020	5,30	1	6,62	0,02	0,04	-25,00%	17	-5,01	-0,1997	-0,0013	-6,45%	5,260	2.383.402
IBIUJ.V	S	ISCTR	31.12.2020	4,90	1	6,62	% % !	0,03	0,00%	0	-1,78	-	-0,0006	0,00%	4,870	2.399.636
IBIUJ.V	S	ISCTR	31.12.2020	4,50	1	6,62	% % !	0,03	0,00%	0	-0,65	-	-0,0003	0,00%	4,470	2.678.135
IBIUK.V	S	ISCTR	29.01.2021	5,40	1	6,62	0,09	0,10	-9,09%	9	-12,47	-0,0802	-0,0020	-2,18%	5,300	719.207
IBIUL.V	S	ISCTR	29.01.2021	5,10	1	6,62	0,05	0,07	-14,29%	10	-7,90	-0,1265	-0,0014	-2,88%	5,030	510.715
IBIUM.V	S	ISCTR	29.01.2021	4,70	1	6,62	0,02	0,04	0,00%	14	-4,26	-0,2350	-0,0009	-4,71%	4,660	1.929.789
IBIUN.V	S	ISCTR	29.01.2021	4,40	1	6,62	0,01	0,04	0,00%	18	-2,74	-0,3653	-0,0007	-6,97%	4,360	7.509.142
KHIHO.V	A	KCHOL	30.11.2020	14,90	0,5	19,16	2,13	2,17	0,00%	4	100,00	0,0200	-0,0027	-0,13%	19,200	1.133
KHIIA.V	A	KCHOL	30.11.2020	16,30	0,5	19,16	1,43	1,47	0,00%	7	99,87	0,0200	-0,0030	-0,21%	19,200	1.694
KHIIB.V	A	KCHOL	30.11.2020	17,10	0,5	19,16	1,04	1,08	0,00%	9	98,16	0,0204	-0,0048	-0,46%	19,200	4.048
KHIIC.V	A	KCHOL	30.11.2020	19,30	0,5	19,16	0,20	0,22	-8,33%	22	47,98	0,0417	-0,0224	-10,65%	19,740	1.063.379
KHIID.V	A	KCHOL	31.12.2020	15,50	0,5	19,16	1,95	1,99	-1,44%	5	95,23	0,0210	-0,0044	-0,23%	19,420	718
KHIEE.V	A	KCHOL	31.12.2020	16,30	0,5	19,16	1,59	1,63	-4,65%	5	90,46	0,0221	-0,0056	-0,36%	19,500	2.134
KHIIF.V	A	KCHOL	31.12.2020	17,20	0,5	19,16	1,22	1,26	-1,46%	6	81,83	0,0244	-0,0073	-0,60%	19,700	361
KHIIG.V	A	KCHOL	31.12.2020	18,80	0,5	19,16	0,73	0,76	-2,60%	8	61,25	0,0327	-0,0096	-1,29%	20,300	231.252
KHIIH.V	A	KCHOL	29.01.2021	15,40	0,5	19,16	2,16	2,20	2,83%	4	90,39	0,0221	-0,0052	-0,24%	19,760	3.937
KHIII.V	A	KCHOL	29.01.2021	16,50	0,5	19,16	1,73	1,77	-0,54%	5	82,98	0,0241	-0,0063	-0,37%	20,000	9.073
KHIIJ.V	A	KCHOL	29.01.2021	17,60	0,5	19,16	1,37	1,40	-5,37%	5	73,44	0,0272	-0,0074	-0,54%	20,400	1.427
KHIIK.V	A	KCHOL	29.01.2021	19,00	0,5	19,16	1,02	1,05	1,96%	6	60,58	0,0330	-0,0083	-0,82%	21,060	28.610
KHISO.V	S	KCHOL	30.11.2020	15,60	0,5	19,16	% % !	0,03	-50,00%	0	-0,01	-	-0,0000	0,00%	15,540	584.969
KHITA.V	S	KCHOL	30.11.2020	14,90	0,5	19,16	% % !	0,03	0,00%	0	-0,00	-	-0,0000	0,00%	14,840	757.844



Sembol	Tip	D.Varlık	Vade	Kul.F.	Çarpan	D.V.F.	P.Y. Alis	P.Y. Satıs	% Deg.	Kaldırac	Delta%	Duy.	Teta(TL)	Teta(%)	Basabas	AcıkPoz.*
KHITB.V	S	KCHOL	30.11.2020	14,10	0,5	19,16	% % !	0,03	0,00%	0	-0,00	-	-0,0000	0,00%	14,040	923.765
KHITC.V	S	KCHOL	30.11.2020	12,60	0,5	19,16	% % !	0,03	0,00%	0	-0,00	-	-0,0000	0,00%	12,540	1.938.246
KHITD.V	S	KCHOL	31.12.2020	15,20	0,5	19,16	0,02	0,05	0,00%	21	-4,34	-0,4604	-0,0017	-8,29%	15,100	2.746.015
KHITE.V	S	KCHOL	31.12.2020	14,50	0,5	19,16	% % !	0,03	-33,33%	21	-2,24	-	-0,0010	0,00%	14,440	613.173
KHITF.V	S	KCHOL	31.12.2020	13,70	0,5	19,16	% % !	0,03	-33,33%	0	-1,05	-	-0,0005	0,00%	13,640	468.237
KHITG.V	S	KCHOL	31.12.2020	12,80	0,5	19,16	% % !	0,03	0,00%	0	-0,47	-	-0,0003	0,00%	12,740	1.332.862
KHITH.V	S	KCHOL	29.01.2021	15,00	0,5	19,16	0,08	0,10	-20,00%	11	-8,84	-0,2262	-0,0022	-2,47%	14,780	2.219.452
KHITI.V	S	KCHOL	29.01.2021	14,30	0,5	19,16	0,05	0,14	30,00%	11	-5,85	-0,3417	-0,0017	-3,30%	14,020	4.510.657
KHITJ.V	S	KCHOL	29.01.2021	13,20	0,5	19,16	0,02	0,04	-25,00%	15	-3,11	-0,6439	-0,0010	-5,25%	13,120	2.560.672
KHITK.V	S	KCHOL	29.01.2021	12,40	0,5	19,16	0,01	0,03	0,00%	19	-2,01	-0,9964	-0,0008	-7,70%	12,340	3.310.646
KRINB.V	A	KRDMD	30.11.2020	3,10	1	4,83	1,73	1,75	-0,56%	3	100,00	0,0100	-0,0011	-0,06%	4,850	8.817
KRINC.V	A	KRDMD	30.11.2020	3,40	1	4,83	1,43	1,45	-1,38%	3	100,00	0,0100	-0,0012	-0,09%	4,850	3.643
KRIND.V	A	KRDMD	30.11.2020	3,60	1	4,83	1,23	1,25	-3,91%	4	99,97	0,0100	-0,0013	-0,11%	4,850	75.801
KRINE.V	A	KRDMD	30.11.2020	4,10	1	4,83	0,74	0,76	1,33%	6	96,82	0,0103	-0,0038	-0,51%	4,860	447.202
KRINF.V	A	KRDMD	31.12.2020	3,90	1	4,83	1,01	1,03	-4,72%	4	92,51	0,0108	-0,0028	-0,28%	4,930	190.361
KRING.V	A	KRDMD	31.12.2020	4,20	1	4,83	0,76	0,78	1,30%	5	83,77	0,0119	-0,0039	-0,51%	4,980	365.813
KRINH.V	A	KRDMD	31.12.2020	4,70	1	4,83	0,44	0,47	-4,17%	7	62,35	0,0160	-0,0054	-1,24%	5,170	1.562.948
KRINI.V	A	KRDMD	31.12.2020	5,00	1	4,83	0,31	0,33	-2,94%	8	49,29	0,0203	-0,0057	-1,84%	5,330	8.212.278
KRINJ.V	A	KRDMD	29.01.2021	3,70	1	4,83	1,28	1,30	2,34%	3	90,91	0,0110	-0,0027	-0,21%	5,000	27.287
KRINK.V	A	KRDMD	29.01.2021	3,90	1	4,83	1,12	1,14	-2,59%	4	86,48	0,0116	-0,0032	-0,29%	5,040	4.414
KRINL.V	A	KRDMD	29.01.2021	4,20	1	4,83	0,91	0,93	0,00%	4	78,20	0,0128	-0,0039	-0,43%	5,130	79.494
KRINM.V	A	KRDMD	29.01.2021	4,50	1	4,83	0,74	0,77	0,00%	5	69,09	0,0145	-0,0045	-0,61%	5,270	427.391
KRIQB.V	S	KRDMD	30.11.2020	3,30	1	4,83	% % !	0,03	-50,00%	0	-0,00	-	-0,0000	0,00%	3,270	3.552.963
KRIQC.V	S	KRDMD	30.11.2020	3,10	1	4,83	% % !	0,03	-50,00%	0	-0,00	-	-0,0000	0,00%	3,070	4.750.031
KRIQD.V	S	KRDMD	30.11.2020	3,00	1	4,83	% % !	0,03	-50,00%	0	-0,00	-	-0,0000	0,00%	2,970	952.305
KRIQE.V	S	KRDMD	30.11.2020	2,70	1	4,83	% % !	0,03	0,00%	0	-0,00	-	-0,0000	0,00%	2,670	2.795.960
KRIQF.V	S	KRDMD	31.12.2020	3,80	1	4,83	0,02	0,09	14,29%	16	-6,43	-0,1554	-0,0014	-6,79%	3,710	17.037.735
KRIQG.V	S	KRDMD	31.12.2020	3,60	1	4,83	% % !	0,04	0,00%	17	-3,44	-	-0,0008	0,00%	3,560	13.330.813
KRIQH.V	S	KRDMD	31.12.2020	3,30	1	4,83	% % !	0,03	0,00%	0	-1,30	-	-0,0004	0,00%	3,270	7.714.398
KRIQI.V	S	KRDMD	31.12.2020	3,00	1	4,83	% % !	0,03	0,00%	0	-0,50	-	-0,0002	0,00%	2,970	13.317.282
KRIQJ.V	S	KRDMD	29.01.2021	3,60	1	4,83	0,04	0,08	0,00%	10	-8,27	-0,1210	-0,0013	-3,17%	3,520	15.344.840
KRIQK.V	S	KRDMD	29.01.2021	3,40	1	4,83	0,02	0,05	0,00%	13	-5,21	-0,1921	-0,0009	-4,44%	3,350	10.548.792
KRIQL.V	S	KRDMD	29.01.2021	3,10	1	4,83	0,01	0,03	0,00%	12	-2,55	-0,3929	-0,0005	-5,13%	3,070	5.432.198



Sembol	Tip	D.Varlık	Vade	Kul.F.	Çarpan	D.V.F.	P.Y. Alis	P.Y. Satıs	% Deg.	Kaldırac	Delta%	Duy.	Teta(TL)	Teta(%)	Basabas	AcıkPoz.*
KRIQM.V	S	KRDMD	29.01.2021	3,00	1	4,83	% % !	0,04	0,00%	0	-2,02	-	-0,0004	0,00%	2,960	15.002.775
PEIKL.V	A	PETKM	30.11.2020	3,67	1,2	3,96	0,42	0,45	2,33%	9	79,49	0,0105	-0,0128	-3,05%	4,045	22.361
PEIKM.V	A	PETKM	30.11.2020	4,08	1,2	3,96	0,13	0,15	-6,67%	15	41,12	0,0203	-0,0168	-12,93%	4,205	690.936
PEIKN.V	A	PETKM	30.11.2020	4,25	1,2	3,96	0,07	0,08	0,00%	18	26,57	0,0314	-0,0139	-19,79%	4,317	1.425.515
PEIKO.V	A	PETKM	30.11.2020	4,75	1,2	3,96	0,01	0,03	0,00%	0	4,77	0,1748	-0,0038	-37,97%	4,775	7.504.938
PEILA.V	A	PETKM	31.12.2020	4,17	1,2	3,96	0,36	0,38	5,56%	6	48,11	0,0173	-0,0067	-1,86%	4,487	515.066
PEILB.V	A	PETKM	31.12.2020	4,58	1,2	3,96	0,21	0,23	4,55%	7	32,85	0,0254	-0,0060	-2,84%	4,772	1.928.214
PEILC.V	A	PETKM	31.12.2020	5,00	1,2	3,96	0,12	0,13	0,00%	8	21,46	0,0388	-0,0048	-4,04%	5,108	1.293.038
PEILD.V	A	PETKM	31.12.2020	5,67	1,2	3,96	0,05	0,07	0,00%	10	11,01	0,0757	-0,0032	-6,46%	5,728	13.840.120
PEILE.V	A	PETKM	29.01.2021	3,67	1,2	3,96	0,85	0,88	2,30%	4	68,34	0,0122	-0,0052	-0,61%	4,403	49.418
PEILF.V	A	PETKM	29.01.2021	3,92	1,2	3,96	0,71	0,73	-6,41%	4	60,92	0,0137	-0,0055	-0,77%	4,528	28.178
PEILG.V	A	PETKM	29.01.2021	4,17	1,2	3,96	0,59	0,61	5,08%	4	53,75	0,0155	-0,0056	-0,95%	4,678	44.486
PEILH.V	A	PETKM	29.01.2021	4,50	1,2	3,96	0,46	0,48	4,35%	5	45,23	0,0184	-0,0056	-1,22%	4,900	159.614
PEIVL.V	S	PETKM	30.11.2020	3,83	1,2	3,96	0,11	0,13	-23,53%	15	-35,06	-0,0238	-0,0153	-13,93%	3,722	34.407
PEIVM.V	S	PETKM	30.11.2020	3,67	1,2	3,96	0,06	0,07	-33,33%	17	-21,04	-0,0396	-0,0117	-19,54%	3,612	53.163
PEIVN.V	S	PETKM	30.11.2020	3,50	1,2	3,96	0,02	0,03	-60,00%	25	-10,34	-0,0806	-0,0071	-35,39%	3,475	297.589
PEIVO.V	S	PETKM	30.11.2020	3,08	1,2	3,96	% % !	0,03	-50,00%	0	-0,81	-	-0,0008	0,00%	3,055	263.464
PEIYA.V	S	PETKM	31.12.2020	4,00	1,2	3,96	0,46	0,48	-8,00%	5	-46,85	-0,0178	-0,0060	-1,30%	3,600	17.710
PEIYB.V	S	PETKM	31.12.2020	3,75	1,2	3,96	0,32	0,34	-11,11%	5	-36,25	-0,0230	-0,0057	-1,79%	3,467	18.921
PEIYC.V	S	PETKM	31.12.2020	3,33	1,2	3,96	0,15	0,16	-16,67%	7	-20,63	-0,0404	-0,0046	-3,06%	3,197	70.750
PEIYD.V	S	PETKM	31.12.2020	3,08	1,2	3,96	0,09	0,10	-18,18%	7	-13,72	-0,0607	-0,0037	-4,09%	2,997	360.301
PEIYE.V	S	PETKM	29.01.2021	3,58	1,2	3,96	0,37	0,38	-9,76%	4	-30,75	-0,0271	-0,0039	-1,05%	3,263	35.192
PEIYF.V	S	PETKM	29.01.2021	3,33	1,2	3,96	0,26	0,27	-3,70%	4	-23,61	-0,0353	-0,0035	-1,34%	3,105	52.808
PEIYG.V	S	PETKM	29.01.2021	3,08	1,2	3,96	0,17	0,18	-10,00%	5	-17,38	-0,0479	-0,0030	-1,76%	2,930	21.746
PEIYH.V	S	PETKM	29.01.2021	2,92	1,2	3,96	0,13	0,14	-6,67%	5	-14,05	-0,0593	-0,0027	-2,06%	2,803	121.600
SBIHC.V	A	SAHOL	30.11.2020	7,90	1	10,56	2,66	2,69	0,76%	4	100,00	0,0100	-0,0028	-0,11%	10,590	266
SBIHD.V	A	SAHOL	30.11.2020	8,70	1	10,56	1,86	1,89	-2,62%	6	99,98	0,0100	-0,0031	-0,17%	10,590	1.696
SBIHE.V	A	SAHOL	30.11.2020	9,10	1	10,56	1,47	1,50	-7,55%	7	99,66	0,0100	-0,0036	-0,25%	10,600	949
SBIHF.V	A	SAHOL	30.11.2020	10,30	1	10,56	0,42	0,45	21,62%	17	67,76	0,0148	-0,0231	-5,50%	10,750	22.695
SBIHG.V	A	SAHOL	31.12.2020	8,80	1	10,56	1,93	1,96	-10,70%	5	91,49	0,0109	-0,0061	-0,32%	10,760	332
SBIHH.V	A	SAHOL	31.12.2020	9,20	1	10,56	1,59	1,62	-12,22%	6	85,80	0,0117	-0,0076	-0,48%	10,820	159
SBIHI.V	A	SAHOL	31.12.2020	9,70	1	10,56	1,22	1,25	-5,11%	7	76,11	0,0131	-0,0094	-0,77%	10,950	574
SBIHJ.V	A	SAHOL	31.12.2020	10,90	1	10,56	0,61	0,63	6,56%	8	49,01	0,0204	-0,0113	-1,85%	11,530	358.312



Sembol	Tip	D.Varlık	Vade	Kul.F.	Çarpan	D.V.F.	P.Y. Alis	P.Y. Satıs	% Deg.	Kaldırac	Delta%	Duy.	Teta(TL)	Teta(%)	Basabas	AcıkPoz.*
SBIHK.V	A	SAHOL	29.01.2021	8,60	1	10,56	2,32	2,35	1,28%	4	88,00	0,0114	-0,0063	-0,27%	10,950	2.710
SBIHL.V	A	SAHOL	29.01.2021	9,20	1	10,56	1,87	1,90	-9,71%	5	80,52	0,0124	-0,0075	-0,40%	11,100	649
SBIHM.V	A	SAHOL	29.01.2021	9,90	1	10,56	1,43	1,46	10,29%	5	69,72	0,0143	-0,0088	-0,61%	11,360	17.426
SBIHN.V	A	SAHOL	29.01.2021	10,70	1	10,56	1,06	1,08	6,86%	6	57,01	0,0175	-0,0096	-0,90%	11,780	7.436
SBISC.V	S	SAHOL	30.11.2020	8,30	1	10,56	% % !	0,04	-25,00%	0	-0,00	-	-0,0000	0,00%	8,260	2.948.848
SBISD.V	S	SAHOL	30.11.2020	7,90	1	10,56	% % !	0,03	-50,00%	0	-0,00	-	-0,0000	0,00%	7,870	1.192.052
SBISE.V	S	SAHOL	30.11.2020	7,50	1	10,56	% % !	0,03	0,00%	0	-0,00	-	-0,0000	0,00%	7,470	1.682.947
SBISF.V	S	SAHOL	30.11.2020	6,70	1	10,56	% % !	0,03	0,00%	0	-0,00	-	-0,0000	0,00%	6,670	1.384.825
SBISG.V	S	SAHOL	31.12.2020	8,60	1	10,56	0,05	0,07	-12,50%	16	-7,50	-0,1334	-0,0030	-6,03%	8,530	1.306.011
SBISH.V	S	SAHOL	31.12.2020	8,20	1	10,56	0,02	0,04	-40,00%	22	-4,17	-0,2399	-0,0019	-9,58%	8,160	1.024.908
SBISI.V	S	SAHOL	31.12.2020	7,80	1	10,56	0,01	0,03	-33,33%	24	-2,25	-0,4435	-0,0012	-11,79%	7,770	1.331.164
SBISJ.V	S	SAHOL	31.12.2020	7,20	1	10,56	% % !	0,03	-33,33%	0	-0,90	-	-0,0006	0,00%	7,170	884.679
SBISK.V	S	SAHOL	29.01.2021	8,40	1	10,56	0,14	0,15	-12,50%	9	-11,42	-0,0876	-0,0032	-2,26%	8,250	662.835
SBISL.V	S	SAHOL	29.01.2021	8,00	1	10,56	0,09	0,11	-15,38%	9	-7,94	-0,1260	-0,0025	-2,75%	7,890	223.778
SBISM.V	S	SAHOL	29.01.2021	7,40	1	10,56	0,05	0,07	-28,57%	10	-4,60	-0,2174	-0,0017	-3,42%	7,330	257.415
SBISN.V	S	SAHOL	29.01.2021	7,00	1	10,56	0,03	0,05	0,00%	11	-3,22	-0,3108	-0,0013	-4,46%	6,950	843.314
SIIMN.V	A	SISE	31.12.2020	7,20	1	7,09	0,56	0,58	1,75%	7	53,58	0,0187	-0,0089	-1,58%	7,780	987.444
SIIMO.V	A	SISE	31.12.2020	7,70	1	7,09	0,37	0,39	0,00%	8	40,46	0,0247	-0,0084	-2,28%	8,090	2.049.157
SIINA.V	A	SISE	31.12.2020	8,20	1	7,09	0,24	0,25	-3,85%	9	29,55	0,0338	-0,0075	-3,00%	8,460	3.702.824
SIINB.V	A	SISE	31.12.2020	9,00	1	7,09	0,13	0,14	0,00%	10	17,52	0,0571	-0,0057	-4,41%	9,140	4.522.197
SIINC.V	A	SISE	29.01.2021	7,00	1	7,09	0,93	0,95	1,06%	5	61,08	0,0164	-0,0073	-0,77%	7,960	277.952
SIIND.V	A	SISE	29.01.2021	7,50	1	7,09	0,72	0,74	0,00%	5	51,66	0,0194	-0,0074	-1,02%	8,240	197.812
SIINE.V	A	SISE	29.01.2021	8,00	1	7,09	0,56	0,58	5,36%	5	43,14	0,0232	-0,0072	-1,27%	8,590	161.942
SIINF.V	A	SISE	29.01.2021	8,70	1	7,09	0,41	0,42	-2,38%	6	33,45	0,0299	-0,0068	-1,66%	9,120	495.622
SIIQJ.V	S	SISE	31.12.2020	7,10	1	7,09	0,56	0,58	-3,33%	6	-46,08	-0,0217	-0,0076	-1,33%	6,510	455
SIIQK.V	S	SISE	31.12.2020	6,60	1	7,09	0,33	0,34	-5,56%	7	-32,32	-0,0309	-0,0070	-2,05%	6,250	38.981
SIIQL.V	S	SISE	31.12.2020	6,20	1	7,09	0,21	0,22	-8,70%	8	-22,62	-0,0442	-0,0060	-2,85%	5,980	16.472
SIIQM.V	S	SISE	31.12.2020	5,80	1	7,09	0,12	0,13	-13,33%	8	-14,93	-0,0670	-0,0048	-3,69%	5,660	13.541
SIIQN.V	S	SISE	29.01.2021	6,80	1	7,09	0,61	0,63	-3,17%	4	-37,22	-0,0269	-0,0053	-0,87%	6,170	7.015
SIIQO.V	S	SISE	29.01.2021	6,50	1	7,09	0,48	0,49	-3,92%	5	-31,45	-0,0318	-0,0051	-1,05%	6,010	8.016
SIIQP.V	S	SISE	29.01.2021	6,00	1	7,09	0,31	0,32	-6,06%	5	-22,66	-0,0441	-0,0045	-1,40%	5,670	2.406
SIIQR.V	S	SISE	29.01.2021	5,70	1	7,09	0,24	0,25	-11,11%	5	-18,15	-0,0551	-0,0040	-1,68%	5,450	7.041
TLIBE.V	A	TCELL	30.11.2020	14,40	0,5	15,95	0,63	0,66	8,20%	11	89,00	0,0225	-0,0105	-1,67%	15,720	22.370



Sembol	Tip	D.Varlık	Vade	Kul.F.	Çarpan	D.V.F.	P.Y. Alis	P.Y. Satıs	% Deg.	Kaldırac	Delta%	Duy.	Teta(TL)	Teta(%)	Basabas	AcıkPoz.*
TLIBF.V	A	TCELL	30.11.2020	15,80	0,5	15,95	0,15	0,17	30,77%	23	43,99	0,0455	-0,0183	-12,22%	16,140	124.742
TLIBG.V	A	TCELL	30.11.2020	16,60	0,5	15,95	0,04	0,06	50,00%	35	17,58	0,1138	-0,0111	-27,71%	16,720	3.901.262
TLIBH.V	A	TCELL	30.11.2020	18,70	0,5	15,95	% % !	0,03	100,00%	0	0,51	-	-0,0005	0,00%	18,760	3.897.632
TLIBI.V	A	TCELL	31.12.2020	17,00	0,5	15,95	0,24	0,28	3,85%	11	33,96	0,0589	-0,0067	-2,81%	17,560	2.501.379
TLIBJ.V	A	TCELL	31.12.2020	18,00	0,5	15,95	0,13	0,15	0,00%	13	21,64	0,0924	-0,0053	-4,06%	18,300	1.380.924
TLIBK.V	A	TCELL	31.12.2020	19,00	0,5	15,95	0,07	0,11	0,00%	15	13,45	0,1487	-0,0039	-5,58%	19,220	5.001.865
TLIBL.V	A	TCELL	31.12.2020	21,00	0,5	15,95	0,02	0,07	-16,67%	21	5,35	0,3740	-0,0020	-10,19%	21,140	5.005.151
TLIBM.V	A	TCELL	29.01.2021	16,50	0,5	15,95	0,56	0,58	3,64%	7	48,77	0,0410	-0,0065	-1,16%	17,660	319.219
TLIBN.V	A	TCELL	29.01.2021	17,60	0,5	15,95	0,39	0,41	5,00%	8	37,57	0,0532	-0,0061	-1,55%	18,420	167.412
TLIBO.V	A	TCELL	29.01.2021	18,80	0,5	15,95	0,27	0,29	0,00%	8	27,95	0,0716	-0,0054	-1,99%	19,380	179.450
TLICA.V	A	TCELL	29.01.2021	20,40	0,5	15,95	0,18	0,20	5,56%	9	19,22	0,1041	-0,0045	-2,50%	20,800	1.112.625
TLIRP.V	S	TCELL	30.11.2020	15,10	0,5	15,95	0,05	0,07	-25,00%	39	-24,56	-0,0814	-0,0099	-19,75%	14,960	58.218
TLIRR.V	S	TCELL	30.11.2020	14,40	0,5	15,95	% % !	0,05	0,00%	0	-4,56	-	-0,0027	0,00%	14,300	2.507.899
TLIRS.V	S	TCELL	30.11.2020	13,70	0,5	15,95	% % !	0,03	-33,33%	0	-0,56	-	-0,0004	0,00%	13,640	613.627
TLIRT.V	S	TCELL	30.11.2020	12,20	0,5	15,95	% % !	0,03	-50,00%	0	-0,00	-	-0,0000	0,00%	12,140	2.349.357
TLIRU.V	S	TCELL	31.12.2020	16,80	0,5	15,95	0,85	0,88	-8,70%	6	-66,16	-0,0302	-0,0057	-0,67%	15,040	10.117
TLIRV.V	S	TCELL	31.12.2020	16,00	0,5	15,95	0,59	0,61	-6,45%	7	-53,61	-0,0373	-0,0063	-1,07%	14,780	11.437
TLIRY.V	S	TCELL	31.12.2020	15,20	0,5	15,95	0,39	0,41	-9,52%	8	-40,41	-0,0495	-0,0063	-1,63%	14,380	10.410
TLIRZ.V	S	TCELL	31.12.2020	14,00	0,5	15,95	0,19	0,21	-17,39%	10	-23,34	-0,0857	-0,0054	-2,83%	13,580	66.378
TLISP.V	S	TCELL	29.01.2021	16,10	0,5	15,95	0,77	0,79	-7,23%	5	-49,73	-0,0402	-0,0044	-0,57%	14,520	1.792
TLISR.V	S	TCELL	29.01.2021	15,30	0,5	15,95	0,57	0,59	5,66%	6	-40,49	-0,0494	-0,0044	-0,78%	14,120	932
TLISS.V	S	TCELL	29.01.2021	14,10	0,5	15,95	0,34	0,36	-7,89%	6	-27,52	-0,0727	-0,0041	-1,21%	13,380	14.743
TLIST.V	S	TCELL	29.01.2021	13,30	0,5	15,95	0,24	0,26	9,09%	7	-20,44	-0,0979	-0,0037	-1,55%	12,780	9.422
TKIIJ.V	A	THYAO	30.11.2020	10,80	0,5	11,96	0,61	0,63	14,81%	9	94,24	0,0212	-0,0055	-0,90%	12,060	522.494
TKIIK.V	A	THYAO	30.11.2020	11,90	0,5	11,96	0,18	0,20	26,67%	18	55,56	0,0360	-0,0151	-7,94%	12,320	3.660.008
TKIIL.V	A	THYAO	30.11.2020	12,40	0,5	11,96	0,08	0,11	25,00%	24	32,35	0,0618	-0,0134	-16,74%	12,620	7.811.003
TKIIM.V	A	THYAO	30.11.2020	14,00	0,5	11,96	% % !	0,07	0,00%	0	2,01	-	-0,0016	0,00%	14,140	13.452.860
TKIIN.V	A	THYAO	31.12.2020	11,00	0,5	11,96	0,69	0,72	9,52%	7	76,36	0,0262	-0,0052	-0,75%	12,440	308.743
TKIIO.V	A	THYAO	31.12.2020	12,00	0,5	11,96	0,40	0,42	13,89%	9	55,63	0,0360	-0,0060	-1,50%	12,840	1.186.911
TKIJA.V	A	THYAO	31.12.2020	12,80	0,5	11,96	0,25	0,27	13,04%	10	39,74	0,0503	-0,0058	-2,32%	13,340	5.203.607
TKIJB.V	A	THYAO	31.12.2020	13,80	0,5	11,96	0,14	0,17	14,29%	11	24,92	0,0803	-0,0049	-3,47%	14,140	8.844.666
TKIJC.V	A	THYAO	29.01.2021	10,60	0,5	11,96	1,00	1,03	7,29%	5	78,33	0,0255	-0,0044	-0,44%	12,680	185.537
TKIJD.V	A	THYAO	29.01.2021	11,40	0,5	11,96	0,76	0,79	14,29%	5	67,14	0,0298	-0,0050	-0,65%	13,000	363.831



Sembol	Tip	D.Varlık	Vade	Kul.F.	Çarpan	D.V.F.	P.Y. Alis	P.Y. Satıs	% Deg.	Kaldırac	Delta%	Duy.	Teta(TL)	Teta(%)	Basabas	AcıkPoz.*
TKIJE.V	A	THYAO	29.01.2021	12,20	0,5	11,96	0,58	0,60	10,91%	6	55,88	0,0358	-0,0054	-0,91%	13,420	846.498
TKIJF.V	A	THYAO	29.01.2021	13,20	0,5	11,96	0,42	0,44	10,00%	6	43,67	0,0458	-0,0054	-1,25%	14,100	778.843
TKITJ.V	S	THYAO	30.11.2020	11,30	0,5	11,96	0,04	0,06	-37,50%	28	-18,96	-0,1055	-0,0092	-22,90%	11,180	4.037.224
TKITK.V	S	THYAO	30.11.2020	10,80	0,5	11,96	0,01	0,04	-50,00%	37	-6,10	-0,3277	-0,0038	-38,12%	10,720	792.255
TKITL.V	S	THYAO	30.11.2020	10,30	0,5	11,96	% % !	0,04	0,00%	0	-1,34	-	-0,0010	0,00%	10,220	2.879.375
TKITM.V	S	THYAO	30.11.2020	9,20	0,5	11,96	% % !	0,03	0,00%	0	-0,02	-	-0,0000	0,00%	9,140	6.989.692
TKITN.V	S	THYAO	31.12.2020	11,10	0,5	11,96	0,16	0,18	-10,00%	10	-28,21	-0,0709	-0,0041	-2,56%	10,740	2.705.452
TKITO.V	S	THYAO	31.12.2020	10,30	0,5	11,96	0,07	0,10	-20,00%	12	-14,48	-0,1381	-0,0028	-3,99%	10,100	6.241.340
TKIUA.V	S	THYAO	31.12.2020	9,50	0,5	11,96	0,02	0,06	-16,67%	19	-6,47	-0,3089	-0,0016	-8,11%	9,380	7.507.840
TKIUB.V	S	THYAO	31.12.2020	9,00	0,5	11,96	0,01	0,05	0,00%	23	-3,79	-0,5275	-0,0011	-11,04%	8,900	8.102.037
TKIUC.V	S	THYAO	29.01.2021	10,40	0,5	11,96	0,17	0,19	-9,52%	7	-21,24	-0,0942	-0,0026	-1,56%	10,020	1.375.902
TKIUD.V	S	THYAO	29.01.2021	9,90	0,5	11,96	0,11	0,13	-7,69%	8	-15,26	-0,1311	-0,0022	-1,97%	9,640	419.447
TKIUE.V	S	THYAO	29.01.2021	9,10	0,5	11,96	0,05	0,08	-14,29%	10	-8,40	-0,2381	-0,0015	-2,95%	8,940	2.029.730
TKIUF.V	S	THYAO	29.01.2021	8,60	0,5	11,96	0,03	0,06	25,00%	11	-5,68	-0,3519	-0,0011	-3,79%	8,480	2.724.307
TEIEE.V	A	TTKOM	30.11.2020	7,00	1	7,90	0,92	0,96	4,55%	8	95,50	0,0105	-0,0067	-0,73%	7,960	9.359
TEIEF.V	A	TTKOM	30.11.2020	7,70	1	7,90	0,35	0,38	-10,26%	15	65,95	0,0152	-0,0204	-5,84%	8,080	113.768
TEIEG.V	A	TTKOM	30.11.2020	8,00	1	7,90	0,19	0,21	16,67%	19	45,98	0,0217	-0,0218	-11,45%	8,210	55.912
TEIEH.V	A	TTKOM	30.11.2020	9,00	1	7,90	0,01	0,03	50,00%	47	5,91	0,1693	-0,0059	-58,67%	9,030	3.368.184
TEIEI.V	A	TTKOM	31.12.2020	7,80	1	7,90	0,57	0,60	12,50%	8	59,79	0,0167	-0,0078	-1,36%	8,400	226.339
TEIEJ.V	A	TTKOM	31.12.2020	8,50	1	7,90	0,29	0,31	3,33%	10	37,87	0,0264	-0,0073	-2,52%	8,810	576.454
TEIEK.V	A	TTKOM	31.12.2020	9,20	1	7,90	0,15	0,16	6,67%	12	22,13	0,0452	-0,0058	-3,84%	9,360	1.514.965
TEIEL.V	A	TTKOM	31.12.2020	10,00	1	7,90	0,07	0,08	0,00%	13	11,90	0,0841	-0,0040	-5,73%	10,080	2.911.994
TEIEM.V	A	TTKOM	29.01.2021	7,50	1	7,90	1,00	1,03	9,09%	5	68,08	0,0147	-0,0065	-0,65%	8,530	24.213
TEIEN.V	A	TTKOM	29.01.2021	8,10	1	7,90	0,71	0,74	8,82%	6	54,82	0,0182	-0,0068	-0,96%	8,840	34.581
TEIEO.V	A	TTKOM	29.01.2021	8,60	1	7,90	0,54	0,56	1,89%	7	44,83	0,0223	-0,0068	-1,26%	9,160	135.005
TEIFA.V	A	TTKOM	29.01.2021	9,30	1	7,90	0,38	0,40	0,00%	7	33,64	0,0297	-0,0064	-1,68%	9,700	127.839
TEIPA.V	S	TTKOM	30.11.2020	5,90	1	7,90	% % !	0,03	0,00%	0	-0,01	-	-0,0000	0,00%	5,870	717.800
TEIZV.V	S	TTKOM	30.11.2020	7,30	1	7,90	0,04	0,05	-33,33%	26	-13,42	-0,0745	-0,0104	-26,01%	7,250	33.278
TEIZY.V	S	TTKOM	30.11.2020	7,00	1	7,90	% % !	0,03	0,00%	38	-4,76	-	-0,0045	0,00%	6,970	124.969
TEIZZ.V	S	TTKOM	30.11.2020	6,60	1	7,90	% % !	0,03	0,00%	0	-0,78	-	-0,0009	0,00%	6,570	237.388
TEIPB.V	S	TTKOM	31.12.2020	7,80	1	7,90	0,42	0,44	-8,51%	8	-43,39	-0,0230	-0,0063	-1,49%	7,360	22.607
TEIPC.V	S	TTKOM	31.12.2020	7,20	1	7,90	0,19	0,20	-9,52%	10	-24,54	-0,0407	-0,0051	-2,69%	7,000	45.997
TEIPD.V	S	TTKOM	31.12.2020	6,80	1	7,90	0,10	0,11	-23,08%	12	-15,12	-0,0661	-0,0039	-3,94%	6,690	304.248



Sembol	Tip	D.Varlık	Vade	Kul.F.	Çarpan	D.V.F.	P.Y. Alis	P.Y. Satis	% Deg.	Kaldirac	Delta%	Duy.	Teta(TL)	Teta(%)	Basabas	AcikPoz.*
TEIPE.V	S	TTKOM	31.12.2020	6,00	1	7,90	0,03	0,05	0,00%	13	-4,96	-0,2014	-0,0019	-6,36%	5,950	535.456
TEIPF.V	S	TTKOM	29.01.2021	7,30	1	7,90	0,37	0,39	-10,00%	6	-30,15	-0,0332	-0,0041	-1,11%	6,910	43.672
TEIPG.V	S	TTKOM	29.01.2021	7,00	1	7,90	0,27	0,28	-10,00%	7	-23,80	-0,0420	-0,0037	-1,37%	6,720	17.126
TEIPH.V	S	TTKOM	29.01.2021	6,40	1	7,90	0,13	0,14	-6,67%	8	-13,74	-0,0728	-0,0028	-2,14%	6,260	63.029
TEIPI.V	S	TTKOM	29.01.2021	6,10	1	7,90	0,09	0,10	-18,18%	9	-10,18	-0,0982	-0,0023	-2,59%	6,000	295.023
TPIHJ.V	A	TUPRS	30.11.2020	80,00	0,05	89,10	0,48	0,49	4,26%	8	88,63	0,2257	-0,0079	-1,65%	89,800	32.667
TPIHK.V	A	TUPRS	30.11.2020	90,00	0,05	89,10	0,14	0,15	7,14%	14	48,53	0,4121	-0,0153	-10,91%	93,000	170.688
TPIHL.V	A	TUPRS	30.11.2020	100,00	0,05	89,10	0,02	0,03	0,00%	29	12,96	1,5427	-0,0076	-37,78%	100,600	1.347.685
TPIHM.V	A	TUPRS	30.11.2020	105,00	0,05	89,10	% % !	0,03	0,00%	0	5,45	-	-0,0038	0,00%	105,600	2.572.955
TPIHN.V	A	TUPRS	31.12.2020	85,00	0,05	89,10	0,46	0,47	6,98%	6	66,27	0,3018	-0,0050	-1,08%	94,400	70.012
TPIHO.V	A	TUPRS	31.12.2020	95,00	0,05	89,10	0,23	0,24	9,09%	8	42,91	0,4660	-0,0050	-2,19%	99,800	1.846.813
TPIIA.V	A	TUPRS	31.12.2020	105,00	0,05	89,10	0,11	0,12	9,09%	10	25,14	0,7955	-0,0041	-3,76%	107,400	2.758.261
TPIIB.V	A	TUPRS	31.12.2020	115,00	0,05	89,10	0,06	0,07	16,67%	11	14,56	1,3739	-0,0031	-5,11%	116,400	5.304.991
TPIIC.V	A	TUPRS	29.01.2021	81,80	0,05	89,10	0,71	0,72	5,97%	4	71,20	0,2809	-0,0040	-0,57%	96,200	99.572
TPIID.V	A	TUPRS	29.01.2021	87,60	0,05	89,10	0,55	0,56	7,69%	5	61,71	0,3241	-0,0043	-0,78%	98,800	57.391
TPIIE.V	A	TUPRS	29.01.2021	93,50	0,05	89,10	0,43	0,44	7,32%	5	52,26	0,3827	-0,0044	-1,03%	102,300	213.019
TPIIF.V	A	TUPRS	29.01.2021	101,30	0,05	89,10	0,31	0,33	3,23%	6	41,36	0,4835	-0,0043	-1,36%	107,900	1.236.954
TPISJ.V	S	TUPRS	30.11.2020	85,00	0,05	89,10	0,08	0,09	-38,46%	16	-29,12	-0,6869	-0,0123	-15,41%	83,200	34.320
TPISK.V	S	TUPRS	30.11.2020	80,00	0,05	89,10	0,02	0,03	-25,00%	26	-11,78	-1,6980	-0,0068	-34,09%	79,400	124.469
TPISL.V	S	TUPRS	30.11.2020	75,00	0,05	89,10	% % !	0,03	0,00%	0	-3,35	-	-0,0024	0,00%	74,400	8.030
TPISM.V	S	TUPRS	30.11.2020	70,00	0,05	89,10	% % !	0,03	0,00%	0	-0,67	-	-0,0006	0,00%	69,400	81.791
TPISN.V	S	TUPRS	31.12.2020	84,50	0,05	89,10	0,21	0,22	-12,50%	7	-35,00	-0,5713	-0,0041	-1,95%	80,100	90.657
TPISO.V	S	TUPRS	31.12.2020	78,50	0,05	89,10	0,11	0,12	-14,29%	9	-22,02	-0,9084	-0,0033	-3,04%	76,100	26.115
TPITA.V	S	TUPRS	31.12.2020	72,50	0,05	89,10	0,06	0,07	0,00%	11	-12,48	-1,6026	-0,0024	-4,03%	71,100	190.030
TPITB.V	S	TUPRS	31.12.2020	66,50	0,05	89,10	0,02	0,04	-25,00%	15	-6,60	-3,0289	-0,0016	-8,00%	65,700	1.016.457
TPITC.V	S	TUPRS	29.01.2021	79,80	0,05	89,10	0,23	0,24	-11,54%	5	-27,73	-0,7213	-0,0027	-1,19%	75,000	130.253
TPITD.V	S	TUPRS	29.01.2021	76,00	0,05	89,10	0,17	0,18	-10,53%	6	-22,01	-0,9085	-0,0025	-1,46%	72,400	193.580
TPITE.V	S	TUPRS	29.01.2021	70,10	0,05	89,10	0,10	0,11	-16,67%	7	-14,69	-1,3618	-0,0020	-2,01%	67,900	87.865
TPITF.V	S	TUPRS	29.01.2021	66,20	0,05	89,10	0,07	0,08	-12,50%	7	-11,03	-1,8133	-0,0017	-2,45%	64,600	260.169
VBIIO.V	A	VAKBN	30.11.2020	4,10	1	4,75	0,66	0,69	-21,79%	7	98,76	0,0101	-0,0022	-0,33%	4,790	3.459
VBIJA.V	A	VAKBN	30.11.2020	4,50	1	4,75	0,29	0,32	56,52%	13	80,59	0,0124	-0,0088	-3,03%	4,820	114.180
VBIJB.V	A	VAKBN	30.11.2020	4,70	1	4,75	0,16	0,18	50,00%	17	58,67	0,0170	-0,0121	-7,53%	4,880	242.941
VBIJC.V	A	VAKBN	30.11.2020	5,30	1	4,75	% % !	0,03	0,00%	38	7,93	-	-0,0042	0,00%	5,330	6.386.547



Sembol	Tip	D.Varlık	Vade	Kul.F.	Çarpan	D.V.F.	P.Y. Alis	P.Y. Satıs	% Deg.	Kaldırac	Delta%	Duy.	Teta(TL)	Teta(%)	Basabas	AcıkPoz.*
VBIJD.V	A	VAKBN	31.12.2020	4,30	1	4,75	0,60	0,63	18,52%	6	78,29	0,0128	-0,0042	-0,68%	4,940	46.020
VBIJE.V	A	VAKBN	31.12.2020	4,60	1	4,75	0,41	0,43	21,05%	7	64,02	0,0156	-0,0049	-1,17%	5,040	23.133
VBIJF.V	A	VAKBN	31.12.2020	4,90	1	4,75	0,28	0,30	15,38%	8	49,17	0,0203	-0,0051	-1,82%	5,200	240.196
VBIJG.V	A	VAKBN	31.12.2020	5,30	1	4,75	0,16	0,17	21,43%	10	32,69	0,0306	-0,0047	-2,91%	5,470	2.095.950
VBIJH.V	A	VAKBN	29.01.2021	4,20	1	4,75	0,81	0,84	2,35%	5	77,78	0,0129	-0,0037	-0,45%	5,050	25.087
VBIJI.V	A	VAKBN	29.01.2021	4,50	1	4,75	0,63	0,66	0,00%	5	67,80	0,0147	-0,0041	-0,65%	5,160	18.247
VBIJJ.V	A	VAKBN	29.01.2021	4,80	1	4,75	0,49	0,51	18,18%	6	57,48	0,0174	-0,0043	-0,89%	5,310	23.132
VBIJK.V	A	VAKBN	29.01.2021	5,20	1	4,75	0,35	0,37	15,15%	6	45,17	0,0221	-0,0044	-1,22%	5,580	305.921
VBITO.V	S	VAKBN	30.11.2020	4,30	1	4,75	% % !	0,04	-33,33%	0	-6,49	-	-0,0032	0,00%	4,260	6.182.872
VBIUA.V	S	VAKBN	30.11.2020	4,10	1	4,75	% % !	0,03	0,00%	0	-1,34	-	-0,0008	0,00%	4,070	398.542
VBIUB.V	S	VAKBN	30.11.2020	3,90	1	4,75	% % !	0,03	0,00%	0	-0,18	-	-0,0001	0,00%	3,870	450.526
VBIUC.V	S	VAKBN	30.11.2020	3,50	1	4,75	% % !	0,03	0,00%	0	-0,00	-	-0,0000	0,00%	3,470	388.360
VBIUD.V	S	VAKBN	31.12.2020	4,30	1	4,75	0,11	0,12	-20,00%	10	-24,02	-0,0416	-0,0032	-2,66%	4,170	430.555
VBIUE.V	S	VAKBN	31.12.2020	4,00	1	4,75	0,05	0,06	-16,67%	12	-12,60	-0,0794	-0,0021	-4,28%	3,940	788.671
VBIUF.V	S	VAKBN	31.12.2020	3,70	1	4,75	0,02	0,04	-50,00%	14	-5,87	-0,1703	-0,0013	-6,28%	3,660	949.781
VBIUG.V	S	VAKBN	31.12.2020	3,40	1	4,75	% % !	0,03	0,00%	0	-2,59	-	-0,0007	0,00%	3,370	1.793.499
VBIUH.V	S	VAKBN	29.01.2021	4,10	1	4,75	0,14	0,15	-16,67%	7	-21,23	-0,0471	-0,0022	-1,49%	3,940	1.544.105
VBIUI.V	S	VAKBN	29.01.2021	3,90	1	4,75	0,10	0,11	-16,67%	7	-15,68	-0,0638	-0,0019	-1,88%	3,790	59.713
VBIUJ.V	S	VAKBN	29.01.2021	3,60	1	4,75	0,05	0,07	-37,50%	9	-9,54	-0,1048	-0,0014	-2,79%	3,530	295.465
VBIUK.V	S	VAKBN	29.01.2021	3,40	1	4,75	0,03	0,05	-33,33%	11	-6,76	-0,1479	-0,0011	-2,81%	3,340	997.804
YBIII.V	A	YKBNK	30.11.2020	2,10	2	3,07	1,94	1,98	-8,63%	3	100,00	0,0050	-0,0015	-0,08%	3,080	1.693
YBIIJ.V	A	YKBNK	30.11.2020	2,30	2	3,07	1,54	1,58	1,91%	4	100,00	0,0050	-0,0016	-0,11%	3,080	2.983
YBIIK.V	A	YKBNK	30.11.2020	2,40	2	3,07	1,35	1,39	3,05%	5	100,00	0,0050	-0,0017	-0,13%	3,085	31.579
YBIIL.V	A	YKBNK	30.11.2020	2,70	2	3,07	0,75	0,79	47,17%	8	98,13	0,0051	-0,0032	-0,44%	3,085	779.836
YBIIM.V	A	YKBNK	31.12.2020	2,30	2	3,07	1,60	1,64	18,57%	4	98,65	0,0051	-0,0020	-0,13%	3,110	12.882
YBIIN.V	A	YKBNK	31.12.2020	2,40	2	3,07	1,41	1,45	20,97%	4	97,04	0,0052	-0,0024	-0,17%	3,115	311.724
YBIIO.V	A	YKBNK	31.12.2020	2,50	2	3,07	1,22	1,26	18,87%	5	94,17	0,0053	-0,0030	-0,25%	3,125	9.795
YBIJA.V	A	YKBNK	31.12.2020	2,80	2	3,07	0,75	0,79	38,60%	6	76,97	0,0065	-0,0055	-0,74%	3,190	447.735
YBIJB.V	A	YKBNK	29.01.2021	2,30	2	3,07	1,68	1,72	10,00%	3	95,04	0,0053	-0,0027	-0,16%	3,155	6.184
YBIJC.V	A	YKBNK	29.01.2021	2,50	2	3,07	1,35	1,39	18,64%	4	88,66	0,0056	-0,0035	-0,27%	3,185	65.442
YBIJD.V	A	YKBNK	29.01.2021	2,60	2	3,07	1,19	1,23	4,31%	4	84,21	0,0059	-0,0040	-0,34%	3,210	27.926
YBIJE.V	A	YKBNK	29.01.2021	2,80	2	3,07	0,94	0,97	27,27%	5	73,72	0,0068	-0,0049	-0,54%	3,275	158.148
YBITM.V	S	YKBNK	30.11.2020	2,20	2	3,07	% % !	0,03	-50,00%	0	-0,00	-	-0,0000	0,00%	2,185	2.985.318

Sembol	Tip	D.Varlık	Vade	Kul.F.	Çarpan	D.V.F.	P.Y. Alis	P.Y. Satis	% Deg.	Kaldirac	Delta%	Duy.	Teta(TL)	Teta(%)	Basabas	AcikPoz.*
YBITN.V	S	YKBNK	30.11.2020	2,10	2	3,07	% % !	0,03	-50,00%	0	-0,00	-	-0,0000	0,00%	2,085	639.068
YBITO.V	S	YKBNK	30.11.2020	1,90	2	3,07	% % !	0,03	-50,00%	0	-0,00	-	-0,0000	0,00%	1,885	2.483.796
YBIUA.V	S	YKBNK	30.11.2020	1,70	2	3,07	% % !	0,03	0,00%	0	-0,00	-	-0,0000	0,00%	1,685	4.113.034
YBIUB.V	S	YKBNK	31.12.2020	2,20	2	3,07	% % !	0,04	0,00%	0	-0,73	-	-0,0002	0,00%	2,180	6.373.155
YBIUC.V	S	YKBNK	31.12.2020	2,10	2	3,07	% % !	0,03	-33,33%	0	-0,32	-	-0,0001	0,00%	2,085	2.453.462
YBIUD.V	S	YKBNK	31.12.2020	2,00	2	3,07	% % !	0,04	0,00%	0	-0,14	-	-0,0001	0,00%	1,980	7.816.314
YBIUE.V	S	YKBNK	31.12.2020	1,80	2	3,07	% % !	0,03	0,00%	0	-0,04	-	-0,0000	0,00%	1,785	3.184.930
YBIUF.V	S	YKBNK	29.01.2021	2,20	2	3,07	0,02	0,09	-25,00%	11	-3,73	-0,1341	-0,0007	-3,65%	2,155	9.019.096
YBIUG.V	S	YKBNK	29.01.2021	2,10	2	3,07	0,01	0,04	-20,00%	14	-2,34	-0,2137	-0,0005	-5,03%	2,080	6.950.661
YBIUH.V	S	YKBNK	29.01.2021	2,00	2	3,07	% % !	0,04	-25,00%	0	-1,51	-	-0,0004	0,00%	1,980	7.519.865
YBIUI.V	S	YKBNK	29.01.2021	1,90	2	3,07	% % !	0,04	-50,00%	0	-1,02	-	-0,0003	0,00%	1,880	7.533.705



Sembol	Tip	D.Varlık	Vade	Kul.F.	Çarpan	D.V.F.	P.Y. Alis	P.Y. Satis	% Deg.	Kaldirac	Delta%	Duy.	Teta(TL)	Teta(%)	Basabas	AcikPoz.*
EXIFJ.V	A	EUR/USD	30.11.2020	1,19	2	1,1849	0,06	0,08	-33,33%	116	37,12	0,0017	-0,0078	-13,08%	1,195	149.237
EXIFK.V	A	EUR/USD	30.11.2020	1,20	2	1,1849	0,02	0,04	-50,00%	159	17,05	0,0037	-0,0052	-26,09%	1,203	47.059
EXIFL.V	A	EUR/USD	30.11.2020	1,21	2	1,1849	% % !	0,04	0,00%	0	6,05	-	-0,0023	0,00%	1,213	66.481
EXIFM.V	A	EUR/USD	30.11.2020	1,22	2	1,1849	% % !	0,03	0,00%	0	1,70	-	-0,0008	0,00%	1,222	119.699
EXIFN.V	A	EUR/USD	31.12.2020	1,18	2	1,1849	0,24	0,26	-10,34%	44	56,43	0,0011	-0,0028	-1,17%	1,196	946.190
EXIFO.V	A	EUR/USD	31.12.2020	1,19	2	1,1849	0,17	0,19	-13,64%	49	44,61	0,0014	-0,0029	-1,69%	1,202	33.568
EXIGA.V	A	EUR/USD	31.12.2020	1,20	2	1,1849	0,12	0,14	-18,75%	53	33,81	0,0019	-0,0027	-2,27%	1,209	308.515
EXIGB.V	A	EUR/USD	31.12.2020	1,21	2	1,1849	0,08	0,10	-20,00%	58	24,65	0,0026	-0,0024	-2,99%	1,216	219.329
EXIRF.V	S	EUR/USD	30.11.2020	1,18	2	1,1849	0,06	0,08	50,00%	115	-37,08	-0,0017	-0,0078	-13,08%	1,175	38.150
EXIRG.V	S	EUR/USD	30.11.2020	1,17	2	1,1849	0,01	0,03	-33,33%	295	-15,79	-0,0040	-0,0048	-47,55%	1,168	411.496
EXIRH.V	S	EUR/USD	30.11.2020	1,16	2	1,1849	% % !	0,04	0,00%	0	-4,65	-	-0,0018	0,00%	1,157	238.369
EXIRI.V	S	EUR/USD	30.11.2020	1,15	2	1,1849	% % !	0,03	-50,00%	0	-0,97	-	-0,0004	0,00%	1,148	3.427.111
EXIRJ.V	S	EUR/USD	31.12.2020	1,17	2	1,1849	0,10	0,12	0,00%	60	-31,89	-0,0020	-0,0025	-2,51%	1,162	1.626.160
EXIRK.V	S	EUR/USD	31.12.2020	1,16	2	1,1849	0,06	0,08	0,00%	68	-21,75	-0,0029	-0,0021	-3,44%	1,155	573.097
EXIRL.V	S	EUR/USD	31.12.2020	1,15	2	1,1849	0,03	0,05	-25,00%	87	-13,98	-0,0045	-0,0016	-5,24%	1,147	1.820.368
EXIRM.V	S	EUR/USD	31.12.2020	1,14	2	1,1849	0,02	0,05	-50,00%	81	-8,65	-0,0073	-0,0011	-5,67%	1,137	727.314
UDIIO.V	A	USD/TL	30.11.2020	7,50	2	7,8824	0,83	0,86	-7,78%	19	96,85	0,0052	-0,0079	-0,96%	7,930	160.136
UDIJA.V	A	USD/TL	30.11.2020	8,00	2	7,8824	0,13	0,17	-11,76%	47	35,99	0,0139	-0,0190	-14,65%	8,085	3.153.095
UDIJB.V	A	USD/TL	30.11.2020	8,50	2	7,8824	% % !	0,06	-33,33%	0	2,99	-	-0,0031	0,00%	8,530	5.376.815
UDIJC.V	A	USD/TL	30.11.2020	8,75	2	7,8824	% % !	0,07	-33,33%	0	0,68	-	-0,0008	0,00%	8,785	7.979.162
UDIJD.V	A	USD/TL	31.12.2020	8,00	2	7,8824	0,51	0,56	-3,57%	16	51,27	0,0098	-0,0097	-1,90%	8,280	5.285.939
UDIJE.V	A	USD/TL	31.12.2020	8,50	2	7,8824	0,23	0,28	-6,90%	19	26,85	0,0186	-0,0080	-3,49%	8,640	5.014.382
UDIJF.V	A	USD/TL	31.12.2020	8,75	2	7,8824	0,16	0,19	0,00%	20	19,35	0,0258	-0,0069	-4,29%	8,845	4.871.624
UDIJG.V	A	USD/TL	31.12.2020	9,00	2	7,8824	0,11	0,15	0,00%	20	13,89	0,0360	-0,0057	-5,16%	9,075	8.924.108
UDIUK.V	S	USD/TL	30.11.2020	7,50	2	7,8824	% % !	0,06	-25,00%	0	-3,46	-	-0,0025	0,00%	7,470	5.013.225
UDIUL.V	S	USD/TL	30.11.2020	7,25	2	7,8824	% % !	0,06	-50,00%	0	-0,08	-	-0,0001	0,00%	7,220	6.212.107
UDIUM.V	S	USD/TL	30.11.2020	7,00	2	7,8824	% % !	0,05	0,00%	0	-0,00	-	-0,0000	0,00%	6,975	2.149.403
UDIUN.V	S	USD/TL	30.11.2020	6,75	2	7,8824	% % !	0,05	0,00%	0	-0,00	-	-0,0000	0,00%	6,725	1.916.799
UDIUO.V	S	USD/TL	31.12.2020	8,00	2	7,8824	0,55	0,59	3,51%	15	-52,40	-0,0095	-0,0052	-0,94%	7,705	1.596.045
UDIVA.V	S	USD/TL	31.12.2020	7,75	2	7,8824	0,30	0,34	0,00%	18	-36,33	-0,0138	-0,0050	-1,68%	7,580	2.444.286
UDIVB.V	S	USD/TL	31.12.2020	7,50	2	7,8824	0,15	0,19	0,00%	22	-22,06	-0,0227	-0,0042	-2,82%	7,405	3.765.988
UDIVC.V	S	USD/TL	31.12.2020	7,25	2	7,8824	0,07	0,10	0,00%	24	-12,40	-0,0403	-0,0032	-4,52%	7,200	4.706.562

Sembol	Tip	D.Varlık	Vade	Kul.F.	Çarpan	D.V.F.	P.Y. Alis	P.Y. Satis	% Deg.	Kaldirac	Delta%	Duy.	Teta(TL)	Teta(%)	Basabas	AcikPoz.*
ALIEC.V	A	ALTIN ONS	30.11.2020	2.000	0,01	1.828,32	% % !	0,04	0,00%	0	0,37	-	-0,0004	0,00%	2.004,000	7.474.824
ALIED.V	A	ALTIN ONS	30.11.2020	2.100	0,01	1.828,32	% % !	0,04	0,00%	0	0,01	-	-0,0000	0,00%	2.104,000	5.018.292
ALIEE.V	A	ALTIN ONS	30.11.2020	2.200	0,01	1.828,32	% % !	0,03	-50,00%	0	0,00	-	-0,0000	0,00%	2.203,000	2.154.961
ALIEF.V	A	ALTIN ONS	30.11.2020	2.300	0,01	1.828,32	% % !	0,03	-50,00%	0	0,00	-	-0,0000	0,00%	2.303,000	3.852.537
ALIEG.V	A	ALTIN ONS	31.12.2020	1.900	0,01	1.828,32	0,30	0,32	-16,22%	20	32,49	3,0777	-0,0073	-2,43%	1.932,000	6.145.992
ALIEH.V	A	ALTIN ONS	31.12.2020	2.000	0,01	1.828,32	0,10	0,16	-12,50%	26	14,35	6,9698	-0,0047	-4,74%	2.016,000	8.054.626
ALIEI.V	A	ALTIN ONS	31.12.2020	2.100	0,01	1.828,32	0,03	0,07	-22,22%	35	5,77	17,3438	-0,0025	-8,47%	2.107,000	11.317.393
ALIEJ.V	A	ALTIN ONS	31.12.2020	2.200	0,01	1.828,32	0,01	0,04	-20,00%	41	2,27	44,1023	-0,0012	-12,44%	2.204,000	9.615.268
ALIPA.V	S	ALTIN ONS	30.11.2020	1.850	0,01	1.828,32	0,35	0,36	33,33%	33	-63,80	-1,5673	-0,0185	-5,29%	1.814,000	145.732
ALIPB.V	S	ALTIN ONS	30.11.2020	1.800	0,01	1.828,32	0,11	0,12	44,44%	47	-31,07	-3,2186	-0,0179	-16,27%	1.788,000	552.225
ALIZY.V	S	ALTIN ONS	30.11.2020	1.950	0,01	1.828,32	1,21	1,23	50,00%	15	-97,69	-1,0236	-0,0016	-0,13%	1.827,000	4.366
ALIZZ.V	S	ALTIN ONS	30.11.2020	1.900	0,01	1.828,32	0,74	0,76	25,00%	22	-88,46	-1,1304	-0,0086	-1,16%	1.824,000	10.651
ALIPC.V	S	ALTIN ONS	31.12.2020	1.900	0,01	1.828,32	0,98	1,00	11,24%	13	-67,51	-1,4813	-0,0065	-0,67%	1.800,000	16.149
ALIPD.V	S	ALTIN ONS	31.12.2020	1.850	0,01	1.828,32	0,66	0,67	11,86%	15	-54,49	-1,8351	-0,0073	-1,10%	1.783,000	272.150
ALIPE.V	S	ALTIN ONS	31.12.2020	1.800	0,01	1.828,32	0,42	0,43	10,26%	18	-40,60	-2,4631	-0,0073	-1,73%	1.757,000	90.447
ALIPF.V	S	ALTIN ONS	31.12.2020	1.750	0,01	1.828,32	0,25	0,26	13,64%	20	-27,90	-3,5842	-0,0064	-2,57%	1.724,000	403.562

Sembol	Tip	D.Varlık	Vade	Kul.F.	Çarpan	D.V.F.	P.Y. Alis	P.Y. Satıs	% Deg.	Kaldırac	Delta%	Duy.	Teta(TL)	Teta(%)	Basabas	AcıkPoz.*
PBIFN.V	A	BRENT JAN 21	25.11.2020	40	0,05	-	2,55	2,58	16,29%	7	100,00	0,0254	-0,0000	-0,00%	46,544	3.286
PBIFO.V	A	BRENT JAN 21	25.11.2020	45	0,05	-	0,60	0,63	63,16%	28	89,24	0,0284	-0,0245	-4,08%	46,598	1.001.876
PBIGA.V	A	BRENT JAN 21	25.11.2020	50	0,05	-	% % !	0,05	0,00%	0	0,09	-	-0,0001	0,00%	50,127	7.788.512
PBIGB.V	A	BRENT JAN 21	25.11.2020	55	0,05	-	% % !	0,03	0,00%	0	0,00	-	-0,0000	0,00%	55,076	1.728.163
PBIGC.V	A	BRENT JAN 21	25.11.2020	60	0,05	-	% % !	0,03	0,00%	0	0,00	-	-0,0000	0,00%	60,076	3.759.549
PBIGD.V	A	BRENT Feb 21	23.12.2020	40	0,05	-	2,80	2,82	10,98%	6	84,23	0,0301	-0,0123	-0,44%	47,153	2.077
PBIGE.V	A	BRENT Feb 21	23.12.2020	45	0,05	-	1,31	1,33	14,78%	9	61,58	0,0412	-0,0169	-1,29%	48,373	151.049
PBIGF.V	A	BRENT Feb 21	23.12.2020	50	0,05	-	0,42	0,43	20,00%	13	30,24	0,0839	-0,0141	-3,36%	51,091	1.668.830
PBIGG.V	A	BRENT Feb 21	23.12.2020	55	0,05	-	0,11	0,12	20,00%	18	10,62	0,2389	-0,0074	-6,75%	55,304	3.912.613
PBIGH.V	A	BRENT Feb 21	23.12.2020	60	0,05	-	0,04	0,06	25,00%	19	4,08	0,6210	-0,0038	-9,59%	60,152	2.905.118
PBIRJ.V	S	BRENT JAN 21	25.11.2020	45	0,05	-	0,02	0,04	-76,47%	100	-10,95	-0,2317	-0,0252	-125,85%	44,899	918.704
PBIRK.V	S	BRENT JAN 21	25.11.2020	40	0,05	-	% % !	0,03	0,00%	0	-0,00	-	-0,0000	0,00%	39,924	3.795.991
PBIRL.V	S	BRENT JAN 21	25.11.2020	35	0,05	-	% % !	0,03	0,00%	0	-0,00	-	-0,0000	0,00%	34,924	4.689.883
PBIRM.V	S	BRENT JAN 21	25.11.2020	30	0,05	-	% % !	0,03	0,00%	0	-0,00	-	-0,0000	0,00%	29,924	1.030.082
PBIRN.V	S	BRENT JAN 21	25.11.2020	25	0,05	-	% % !	0,03	0,00%	0	-0,00	-	-0,0000	0,00%	24,924	3.206.761
PBIRO.V	S	BRENT Feb 21	23.12.2020	45	0,05	-	0,74	0,75	-18,68%	10	-38,44	-0,0660	-0,0170	-2,30%	43,098	663.404
PBISA.V	S	BRENT Feb 21	23.12.2020	42	0,05	-	0,40	0,41	-18,37%	11	-23,05	-0,1101	-0,0146	-3,66%	40,960	1.538.969
PBISB.V	S	BRENT Feb 21	23.12.2020	40	0,05	-	0,26	0,27	-21,21%	11	-15,70	-0,1616	-0,0122	-4,70%	39,315	4.129.603
PBISC.V	S	BRENT Feb 21	23.12.2020	35	0,05	-	0,07	0,09	-18,18%	13	-5,02	-0,5056	-0,0059	-8,39%	34,772	5.243.778
PBISD.V	S	BRENT Feb 21	23.12.2020	30	0,05	-	0,02	0,04	-25,00%	13	-1,41	-1,8043	-0,0023	-11,46%	29,899	3.061.211

Sembol	Tip	D.Varlık	Vade	Kul.F.	Çarpan	D.V.F.	P.Y. Alis	P.Y. Satis	% Deg.	Kaldirac	Delta%	Duy.	Teta(TL)	Teta(%)	Basabas	AcikPoz.*
AGIHA.V	A	GÜMÜS ONS	30.11.2020	28,00	0,2	23,42	% % !	0,04	-25,00%	0	0,47	-	-0,0022	0,00%	28,025	6.014.266
AGIHB.V	A	GÜMÜS ONS	30.11.2020	29,00	0,2	23,42	% % !	0,03	50,00%	0	0,11	-	-0,0006	0,00%	29,019	2.475.422
AGIHC.V	A	GÜMÜS ONS	30.11.2020	30,00	0,2	23,42	% % !	0,03	-50,00%	0	0,03	-	-0,0001	0,00%	30,019	4.064.273
AGIHD.V	A	GÜMÜS ONS	30.11.2020	31,00	0,2	23,42	% % !	0,04	0,00%	0	0,01	-	-0,0000	0,00%	31,025	6.797.325
AGIHE.V	A	GÜMÜS ONS	31.12.2020	25,00	0,05	23,42	0,40	0,42	-8,70%	9	38,88	0,0652	-0,0085	-2,12%	26,065	1.992.692
AGIHF.V	A	GÜMÜS ONS	31.12.2020	26,00	0,05	23,42	0,30	0,31	-13,89%	10	31,18	0,0813	-0,0080	-2,66%	26,786	694.158
AGIHG.V	A	GÜMÜS ONS	31.12.2020	28,00	0,05	23,42	0,18	0,19	-14,29%	11	19,97	0,1270	-0,0067	-3,70%	28,482	1.214.633
AGIHH.V	A	GÜMÜS ONS	31.12.2020	30,00	0,05	23,42	0,11	0,12	-14,29%	11	13,33	0,1903	-0,0055	-4,97%	30,304	2.687.703
AGISK.V	S	GÜMÜS ONS	30.11.2020	27,00	0,2	23,42	5,66	5,79	17,71%	6	-98,02	-0,0065	-0,0086	-0,15%	23,329	9.510
AGISL.V	S	GÜMÜS ONS	30.11.2020	26,00	0,2	23,42	4,13	4,25	21,58%	8	-93,74	-0,0068	-0,0236	-0,57%	23,305	645
AGISM.V	S	GÜMÜS ONS	30.11.2020	25,00	0,2	23,42	2,72	2,83	34,65%	11	-82,28	-0,0077	-0,0544	-2,00%	23,205	5.075
AGISN.V	S	GÜMÜS ONS	30.11.2020	24,00	0,2	23,42	1,53	1,61	54,08%	15	-62,75	-0,0101	-0,0822	-5,38%	22,979	10.185
AGISO.V	S	GÜMÜS ONS	31.12.2020	25,00	0,05	23,42	1,02	1,04	4,08%	6	-61,06	-0,0415	-0,0085	-0,83%	22,362	7.604
AGITA.V	S	GÜMÜS ONS	31.12.2020	24,00	0,05	23,42	0,76	0,78	4,17%	6	-52,15	-0,0486	-0,0087	-1,14%	22,022	106.811
AGITB.V	S	GÜMÜS ONS	31.12.2020	22,00	0,05	23,42	0,37	0,39	8,82%	8	-32,63	-0,0777	-0,0078	-2,10%	21,011	192.180
AGITC.V	S	GÜMÜS ONS	31.12.2020	20,00	0,05	23,42	0,15	0,16	14,29%	10	-16,62	-0,1526	-0,0056	-3,73%	19,594	984.787



Sembol	Tip	D.Varlık	Vade	Kul.F.	Çarpan	D.V.F.	P.Y. Alis	P.Y. Satis	% Deg.	Kaldirac	Delta%	Duy.	Teta(TL)	Teta(%)	Basabas	AcikPoz.*
DAIFA.V	A	DAX	30.11.2020	13.000	0,0002	-	0,67	0,69	6,15%	27	59,90	8,9306	-0,0349	-5,21%	13.369,138	455.049
DAIFB.V	A	DAX	30.11.2020	13.500	0,0002	-	0,19	0,20	0,00%	46	24,29	22,0248	-0,0255	-13,44%	13.606,997	477.041
DAIFC.V	A	DAX	30.11.2020	14.000	0,0002	-	0,02	0,04	-20,00%	101	4,11	130,0424	-0,0060	-29,95%	14.021,399	2.366.926
DAIFD.V	A	DAX	30.11.2020	14.500	0,0002	-	% % !	0,04	0,00%	0	0,23	-	-0,0004	0,00%	14.521,399	7.486.400
DAIFE.V	A	DAX	31.12.2020	13.000	0,0002	-	1,21	1,23	3,39%	13	55,86	9,5766	-0,0131	-1,08%	13.658,028	82.269
DAIFF.V	A	DAX	31.12.2020	13.500	0,0002	-	0,68	0,69	4,62%	16	39,61	13,5060	-0,0117	-1,72%	13.869,138	356.881
DAIFG.V	A	DAX	31.12.2020	14.000	0,0002	-	0,33	0,34	3,13%	21	23,83	22,4546	-0,0088	-2,66%	14.181,894	574.075
DAIFH.V	A	DAX	31.12.2020	14.500	0,0002	-	0,15	0,16	6,67%	26	12,78	41,8621	-0,0058	-3,89%	14.585,597	1.589.859
DAIPL.V	S	DAX	30.11.2020	13.000	0,0002	-	0,22	0,23	-23,33%	33	-40,12	-13,3346	-0,0350	-15,91%	12.876,954	548.491
DAIPM.V	S	DAX	30.11.2020	12.500	0,0002	-	0,05	0,06	-37,50%	48	-13,74	-38,9383	-0,0204	-40,75%	12.467,901	960.600
DAIPN.V	S	DAX	30.11.2020	12.000	0,0002	-	% % !	0,03	-66,67%	77	-3,13	-	-0,0063	0,00%	11.983,951	2.204.177
DAIPO.V	S	DAX	30.11.2020	11.500	0,0002	-	% % !	0,04	0,00%	0	-0,49	-	-0,0012	0,00%	11.478,601	6.978.195
DAIRA.V	S	DAX	31.12.2020	13.000	0,0002	-	0,76	0,77	-8,33%	13	-44,14	-12,1211	-0,0131	-1,72%	12.588,063	675.534
DAIRB.V	S	DAX	31.12.2020	12.500	0,0002	-	0,49	0,50	-9,09%	14	-30,68	-17,4398	-0,0127	-2,59%	12.232,509	1.275.986
DAIRC.V	S	DAX	31.12.2020	12.000	0,0002	-	0,31	0,32	-8,57%	14	-20,59	-25,9877	-0,0112	-3,60%	11.828,806	1.133.119
DAIRD.V	S	DAX	31.12.2020	11.500	0,0002	-	0,19	0,20	-13,64%	15	-13,35	-40,0773	-0,0090	-4,75%	11.393,003	4.608.813

Sembol	Tip	D.Varlık	Vade	Kul.F.	Çarpan	D.V.F.	P.Y. Alis	P.Y. Satis	% Deg.	Kaldirac	Delta%	Duy.	Teta(TL)	Teta(%)	Basabas	AcikPoz.*
CTIAJ.V	A	PAMUK	22.02.2021	12,50	1	-	0,73	0,75	-8,54%	10	60,62	0,0165	-0,0031	-0,43%	13,250	253.130
CTIAK.V	A	PAMUK	22.02.2021	13,00	1	-	0,46	0,48	-9,43%	13	46,72	0,0214	-0,0031	-0,67%	13,480	1.178.877
CTIAL.V	A	PAMUK	22.02.2021	13,50	1	-	0,33	0,35	-12,50%	14	35,10	0,0285	-0,0032	-0,95%	13,850	444.181
CTIAM.V	A	PAMUK	22.02.2021	14,00	1	-	0,24	0,26	-13,33%	14	26,59	0,0376	-0,0030	-1,26%	14,260	2.141.867
CTIRR.V	S	PAMUK	22.02.2021	12,50	1	-	0,79	0,81	3,95%	7	-41,16	-0,0243	-0,0052	-0,65%	11,690	89.239
CTIRS.V	S	PAMUK	22.02.2021	12,00	1	-	0,56	0,58	5,56%	7	-32,78	-0,0305	-0,0047	-0,85%	11,420	8.519
CTIRT.V	S	PAMUK	22.02.2021	11,50	1	-	0,36	0,38	8,57%	9	-24,46	-0,0409	-0,0040	-1,11%	11,120	39.601
CTIRU.V	S	PAMUK	22.02.2021	11,00	1	-	0,23	0,24	4,55%	10	-17,36	-0,0576	-0,0033	-1,42%	10,760	183.219

Sembol Tip D.Varlık Vade Kul.F. Çarpan | D.V.F. P.Y. Alis P.Y. Satis % Deg. | Kaldirac Delta% Duy. Teta(TL) Teta(%) Basabas AcikPoz.*

Teknik Bilgi

Delta: Dayanak varlıktaki 1 TL'lik fiyat değişimine karşılık varantın fiyatının kaç TL değişeceğini gösterir.

OZİAA alım varantının deltası 0,4293 olsun. BIST-30 Endeksi'nin 1.000 puan yükselmesi durumunda, çarpan 1/5000 olduğundan, varantın fiyatı 0,0859 TL yani yaklaşık 8 kuruş artacaktır.

Satım varantlarında ise dayanak varlık yükseldiğinde varant değer kaybedeceğinden satım varantlarının deltası -1 ve 0 arasındadır.

Deltası -0,5486 olan OZİPP varantı BIST-30 endeksi 1.000 puan düştüğünde, çarpan 1/5000 olduğundan, yaklaşık 11 kuruş değer kazanacakken, BIST-30 endeksinin 1.000 puan yükselmesi durumunda 11 Kuruş değer kaybedecektir.

Duyarlılık: Varant fiyatının 1 kuruş değişmesi için dayanak varlık fiyatının maksimum ne kadar değişmesi gerektiğini gösterir.

IZİAA alım varantının duyarlılığının 2,3 , fiyatının 0,30 TL olduğunu düşünelim. BIST 30 endeksi maksimum 2,3 puan yükselince, varant fiyatı 0,31 TL olacaktır.

Teta (Zaman Değeri Kaybı): Varantın vadesinin dolmasına bir gün daha yaklaşıldığında, diğer tüm değişkenler sabitken, varant fiyatının ne kadar düşeceğini gösterir. Alım ve satım varantları için negatif değerdedir.

IZİAA varantının tetası -0,01059 olsun. Vadesinin dolmasına bir gün daha yaklaşıncı varant yaklaşık 1 Kuruş değer kaybedecektir. Sabit değerdir, vadeye yaklaşıncı değer kaybı hızlanacaktır.

Uyarı: Varant hesaplamalarında teta değeri 365 gün üzerinden yapılmaktadır. Bu nedenle tatil günlerinde de teta kaybı yaşanır.

Etkin Kaldıraç (Effective Gearing): Dayanak varlıktaki %1'lik bir değişime karşılık varantın fiyatındaki yüzdesel değişimi gösterir.

OZİAA alım varantının etkin ayarlaması 13,75 olsun. BIST-30 Endeksi'nin %1'lik getiri sağlaması neticesinde, varantın fiyatı yaklaşık %13,75 artacaktır. BIST-30 endeksinin %1 değer kaybetmesi sonucunda ise; varantın fiyatı yaklaşık %13,75 azalacaktır.

OZİPP satım varantının etkin ayarlaması 7,49 olsun. BIST-30 Endeksi'nin %1 düşmesi sonucunda varantın fiyatı yaklaşık %7,49 artacaktır. BIST-30 Endeksi'nin %1'lik getiri sağlaması sonucunda varant fiyatı yaklaşık %7,49 değer kaybedecektir.

Vega: Dayanak varlığın örtük oynaklığındaki %1 'lik değişime karşılık varantın fiyatındaki değişimi gösterir. Örtük oynaklıktaki artış hem alım hem de satım varantlarının değerini arttıracaktır.

OZİAA varantının vegası 0,1894, OZİPP varantının vegası 0,2106 olsun. Örtük oynaklıktaki %1'lik artış OZİAA varantının değerini yaklaşık 19 Kuruş, OZİPP varantının değerini ise yaklaşık 21 Kuruş arttıracaktır.

Örtük Oynaklık (Implied Volatility): Varantın cari piyasada gördüğü işlemlere göre hesaplanan oynaklık değeridir.

Tarihsel oynaklıkla karıştırılmaması gerekir. Örnek olarak VİOP-30 Endeks Sözleşmesi'nin ilgili vadede piyasada işlem gören değeriyle, BIST-30 Endeks değerinin o vadedeki vadeli teorik değerinin çoğu zaman birbirinden farklı olması gibi düşünülebilir.

Baş-Baş Noktası (Break-Even Point): Vade sonuna kadar varantın elde tutulduğu durumda yatırımcının kara geçeceği seviyeyi gösterir. Varant fiyatıyla kullanım fiyatının toplanmasıyla elde edilir.





Karda/Zararda: Dayanak varlığın spot fiyatının varantın kullanım fiyatından yüzdesel olarak ne kadar uzakta olduğunu gösterir.

Bu içeriğe ilişkin tüm telif hakları İş Yatırım Menkul Değerler A.Ş.'ye aittir. Bu içerik, açık iznimiz olmaksızın başkaları tarafından herhangi bir amaçla, kısmen veya tamamen çoğaltılamaz, dağıtılamaz, yayımlanamaz veya değiştirilemez.

UYARI Burada yer alan bilgiler İş Yatırım Menkul Değerler A.Ş. tarafından bilgilendirme amacı ile hazırlanmıştır. Yatırım bilgi, yorum ve tavsiyeleri yatırım danışmanlığı kapsamında değildir. Yatırım danışmanlığı hizmeti; aracı kurumlar, portföy yönetim şirketleri, mevduat kabul etmeyen bankalar ile müşteri arasında imzalanacak yatırım danışmanlığı sözleşmesi çerçevesinde sunulmaktadır. Burada yer alan yorum ve tavsiyeler, yorum ve tavsiyede bulunanların kişisel görüşlerine dayanmaktadır. Herhangi bir yatırım aracının alım-satım önerisi ya da getiri vaadi olarak yorumlanmamalıdır. Bu görüşler mali durumunuz ile risk ve getiri tercihlerinize uygun olmayabilir. Bu nedenle, sadece burada yer alan bilgilere dayanarak yatırım kararı verilmesi beklentilerinize uygun sonuçlar doğurmayabilir.

Varant Risk Grupları Ne İfade Eder?

Yatırımcılarımızın varant seçimlerini kolaylaştırmak için varantları 4 ana gruba ayırdık. Bu gruplar:

-  **Yüksek riskli**
-  **Riskli ve gün içi alım-satım için uygun**
-  **Beklentiler dahilinde yatırım yapılabilir**
-  **Düşük kaldıraçlı, yatırım yapılabilir**

Varantları 2 kriter gözeterek 4 gruba ayırdık.

Kriter 1: Vadeye kalan günü 15'den kısa olan varantlar delta değeri ne olursa olsun **kırmızı sembol** "Yüksek riskli" grubunda yer alır.

Kriter 2: Vadesi 15'den uzun olan ve Deltası

* %10'da küçük varantlar **kırmızı sembole** "Yüksek riskli varantlar"

* %10 ile %30 arasında olan varantlar **sarı sembole** "Riskli ve gün içi alım-satım için uygun varantlar"

*%30 ile %60 arasında olan varantlar **yeşil sembole** "Beklentiler dahilinde yatırım yapılabilir varantlar"

* %60 ile %100 arasında olan varantlar **gri sembole** "Düşük Kaldıraçlı, yatırım yapılabilir varantlar"

olarak gruplanır