



Sembol	Tip	D.Varlik	Vade	Kul.F.	Çarpan	D.V.F.	P.Y. Alis	P.Y. Satis	% Deg.	Kaldirac	Delta%	Duy.	Teta(TL)	Teta(%)	Basabas	AcikPoz.*
IZIHO.V	A	XU030	31.12.2020	1.200	0,01	1.380	2,16	2,19	4,76%	6	87,50	1,14	-0,0063	-0,29%	1.422	778
IZIIA.V	A	XU030	31.12.2020	1.250	0,01	1.380	1,75	1,78	11,04%	6	81,23	1,23	-0,0075	-0,42%	1.432	5.149
IZIIB.V	A	XU030	31.12.2020	1.300	0,01	1.380	1,40	1,42	5,07%	7	73,10	1,37	-0,0087	-0,61%	1.445	13.262
IZIIC.V	A	XU030	31.12.2020	1.350	0,01	1.380	1,10	1,12	1,82%	8	63,87	1,57	-0,0096	-0,85%	1.465	38.484
IZIID.V	A	XU030	31.12.2020	1.400	0,01	1.380	0,87	0,89	3,45%	9	54,47	1,84	-0,0101	-1,14%	1.491	8.387
IZIIE.V	A	XU030	31.12.2020	1.450	0,01	1.380	0,68	0,70	5,88%	9	45,75	2,19	-0,0102	-1,46%	1.522	25.390
IZIIF.V	A	XU030	31.12.2020	1.500	0,01	1.380	0,54	0,55	1,85%	9	38,08	2,63	-0,0099	-1,78%	1.557	85.402
IZIIG.V	A	XU030	31.12.2020	1.550	0,01	1.380	0,43	0,44	4,76%	10	31,56	3,17	-0,0095	-2,15%	1.595	225.893
IZIIH.V	A	XU030	31.12.2020	1.600	0,01	1.380	0,34	0,35	8,82%	10	26,21	3,82	-0,0089	-2,46%	1.637	46.155
IZIII.V	A	XU030	31.12.2020	1.650	0,01	1.380	0,28	0,29	3,57%	10	21,78	4,59	-0,0082	-2,83%	1.680	176.639
IZIUC.V	S	XU030	31.12.2020	1.450	0,01	1.380	1,19	1,21	-4,07%	7	-55,65	-1,80	-0,0080	-0,69%	1.332	68.517
IZIUD.V	S	XU030	31.12.2020	1.400	0,01	1.380	0,86	0,88	-4,49%	8	-46,93	-2,13	-0,0079	-0,94%	1.314	275.009
IZIUE.V	S	XU030	31.12.2020	1.350	0,01	1.380	0,59	0,60	-4,84%	9	-37,40	-2,67	-0,0073	-1,27%	1.291	136.670
IZIUF.V	S	XU030	31.12.2020	1.300	0,01	1.380	0,38	0,39	-5,00%	10	-27,80	-3,60	-0,0064	-1,73%	1.262	2.096.134
IZIUG.V	S	XU030	31.12.2020	1.250	0,01	1.380	0,23	0,25	-8,00%	12	-19,17	-5,22	-0,0052	-2,35%	1.226	7.095.783
IZIUH.V	S	XU030	31.12.2020	1.200	0,01	1.380	0,13	0,19	5,56%	14	-12,34	-8,10	-0,0039	-3,25%	1.182	13.460.811
IZIUI.V	S	XU030	31.12.2020	1.150	0,01	1.380	0,07	0,11	-9,09%	15	-7,66	-13,06	-0,0028	-4,02%	1.139	11.253.257
IZIUJ.V	S	XU030	31.12.2020	1.100	0,01	1.380	0,04	0,07	0,00%	16	-4,68	-21,36	-0,0020	-4,98%	1.093	7.501.864
IZIUK.V	S	XU030	31.12.2020	1.050	0,01	1.380	0,02	0,05	0,00%	20	-2,90	-34,50	-0,0014	-7,07%	1.046	6.920.755
IZIUL.V	S	XU030	31.12.2020	1.000	0,01	1.380	0,01	0,04	33,33%	25	-1,82	-54,85	-0,0010	-10,12%	996	7.366.729



Sembol	Tip	D.Varlık	Vade	Kul.F.	Çarpan	D.V.F.	P.Y. Alis	P.Y. Satıs	% Deg.	Kaldırac	Delta%	Duy.	Teta(TL)	Teta(%)	Basabas	AcıkPoz.*
ABIIM.V	A	AKBNK	30.11.2020	4,90	1	5,70	0,86	0,89	7,32%	6	93,44	0,0107	-0,0037	-0,42%	5,800	254.937
ABIIN.V	A	AKBNK	30.11.2020	5,40	1	5,70	0,45	0,48	14,29%	9	73,04	0,0137	-0,0068	-1,48%	5,890	1.618.172
ABIIO.V	A	AKBNK	30.11.2020	5,60	1	5,70	0,32	0,34	9,68%	11	60,91	0,0164	-0,0076	-2,23%	5,960	1.056.876
ABIJA.V	A	AKBNK	30.11.2020	6,40	1	5,70	0,07	0,08	33,33%	16	20,22	0,0495	-0,0055	-6,92%	6,490	5.911.295
ABIJB.V	A	AKBNK	31.12.2020	5,40	1	5,70	0,59	0,62	12,50%	7	69,89	0,0143	-0,0045	-0,74%	6,040	336.011
ABIJC.V	A	AKBNK	31.12.2020	5,70	1	5,70	0,43	0,45	10,00%	8	57,58	0,0174	-0,0048	-1,08%	6,160	331.033
ABIJD.V	A	AKBNK	31.12.2020	6,10	1	5,70	0,27	0,29	7,41%	9	42,05	0,0238	-0,0046	-1,66%	6,400	1.071.118
ABIJE.V	A	AKBNK	31.12.2020	6,70	1	5,70	0,14	0,15	0,00%	10	25,14	0,0398	-0,0039	-2,59%	6,860	1.638.530
ABIJF.V	A	AKBNK	29.01.2021	5,20	1	5,70	0,88	0,91	6,98%	5	74,75	0,0134	-0,0040	-0,44%	6,130	26.960
ABIJG.V	A	AKBNK	29.01.2021	5,60	1	5,70	0,66	0,68	6,45%	6	63,03	0,0159	-0,0043	-0,64%	6,290	50.933
ABIJH.V	A	AKBNK	29.01.2021	6,00	1	5,70	0,49	0,51	6,25%	6	51,49	0,0194	-0,0044	-0,88%	6,520	68.900
ABIJI.V	A	AKBNK	29.01.2021	6,50	1	5,70	0,35	0,37	6,06%	6	39,50	0,0253	-0,0043	-1,19%	6,880	175.418
ABITM.V	S	AKBNK	30.11.2020	5,10	1	5,70	0,04	0,05	-33,33%	20	-13,80	-0,0725	-0,0035	-8,85%	5,050	1.251.953
ABITN.V	S	AKBNK	30.11.2020	4,90	1	5,70	0,02	0,04	0,00%	21	-7,29	-0,1371	-0,0022	-22,11%	4,870	3.029.658
ABITO.V	S	AKBNK	30.11.2020	4,70	1	5,70	0,01	% % !	0,00%	0	-3,51	-	-0,0012	0,00%	4,700	4.443.457
ABIUA.V	S	AKBNK	30.11.2020	4,20	1	5,70	0,01	0,03	0,00%	0	-0,45	-	-0,0002	0,00%	4,200	2.996.927
ABIUB.V	S	AKBNK	31.12.2020	5,40	1	5,70	0,22	0,24	-14,81%	9	-33,72	-0,0297	-0,0034	-1,53%	5,170	114.553
ABIUC.V	S	AKBNK	31.12.2020	5,00	1	5,70	0,10	0,11	-8,33%	11	-18,95	-0,0528	-0,0025	-2,54%	4,890	348.464
ABIUD.V	S	AKBNK	31.12.2020	4,70	1	5,70	0,05	0,06	-14,29%	13	-11,35	-0,0881	-0,0019	-3,75%	4,640	737.805
ABIUE.V	S	AKBNK	31.12.2020	4,40	1	5,70	0,03	0,05	-20,00%	12	-6,56	-0,1524	-0,0013	-4,40%	4,350	631.446
ABIUF.V	S	AKBNK	29.01.2021	5,10	1	5,70	0,21	0,22	-8,33%	7	-25,26	-0,0396	-0,0023	-1,10%	4,880	87.584
ABIUG.V	S	AKBNK	29.01.2021	4,80	1	5,70	0,13	0,14	-18,75%	8	-17,76	-0,0563	-0,0020	-1,50%	4,660	255.084
ABIUH.V	S	AKBNK	29.01.2021	4,50	1	5,70	0,08	0,09	-10,00%	9	-12,10	-0,0826	-0,0016	-1,99%	4,410	145.495
ABIUI.V	S	AKBNK	29.01.2021	4,20	1	5,70	0,05	0,07	-12,50%	9	-8,21	-0,1219	-0,0013	-2,58%	4,130	1.013.705
ARIEA.V	A	ARCLK	31.12.2020	29,00	0,5	27,68	0,85	0,87	-1,03%	8	47,62	0,0420	-0,0124	-1,38%	30,840	61.040
ARIEB.V	A	ARCLK	31.12.2020	30,50	0,5	27,68	0,60	0,62	-3,13%	9	37,28	0,0537	-0,0116	-1,81%	31,820	15.402
ARIEC.V	A	ARCLK	31.12.2020	33,00	0,5	27,68	0,34	0,35	-10,26%	10	23,99	0,0834	-0,0095	-2,57%	33,760	606.160
ARIED.V	A	ARCLK	31.12.2020	36,00	0,5	27,68	0,19	0,20	0,00%	10	14,26	0,1402	-0,0071	-3,56%	36,420	409.096
ARIEE.V	A	ARCLK	29.01.2021	29,70	0,5	27,68	1,16	1,18	-5,60%	6	49,03	0,0408	-0,0112	-0,92%	32,160	341.601
ARIEF.V	A	ARCLK	29.01.2021	31,90	0,5	27,68	0,84	0,86	3,45%	6	38,51	0,0519	-0,0106	-1,20%	33,700	4.238
ARIEG.V	A	ARCLK	29.01.2021	34,00	0,5	27,68	0,63	0,65	-7,25%	7	30,57	0,0654	-0,0098	-1,48%	35,340	4.188
ARIEH.V	A	ARCLK	29.01.2021	36,80	0,5	27,68	0,45	0,46	-8,00%	7	22,86	-	-0,0087	0,00%	36,800	51.682
ARIZU.V	S	ARCLK	31.12.2020	28,00	0,5	27,68	1,11	1,13	-5,31%	6	-48,42	-0,0413	-0,0102	-0,96%	25,840	4.692



Sembol	Tip	D.Varlık	Vade	Kul.F.	Çarpan	D.V.F.	P.Y. Alis	P.Y. Satis	% Deg.	Kaldirac	Delta%	Duy.	Teta(TL)	Teta(%)	Basabas	AcikPoz.*
ARIZV.V	S	ARCLK	31.12.2020	26,50	0,5	27,68	0,75	0,77	-9,46%	7	-37,03	-0,0540	-0,0099	-1,39%	25,040	78.794
ARIZY.V	S	ARCLK	31.12.2020	24,50	0,5	27,68	0,43	0,44	4,88%	8	-23,69	-0,0844	-0,0085	-2,12%	23,680	123.130
ARIZZ.V	S	ARCLK	31.12.2020	22,00	0,5	27,68	0,20	0,21	0,00%	8	-12,22	-0,1636	-0,0061	-3,21%	21,600	407.531
ARIPA.V	S	ARCLK	29.01.2021	29,00	0,5	27,68	1,67	1,69	-4,19%	4	-50,31	-0,0398	-0,0075	-0,46%	25,720	1.989
ARIPB.V	S	ARCLK	29.01.2021	27,60	0,5	27,68	1,29	1,31	0,00%	5	-42,55	-0,0470	-0,0076	-0,61%	25,080	4.702
ARIPC.V	S	ARCLK	29.01.2021	25,50	0,5	27,68	0,84	0,85	1,25%	5	-31,10	-	-0,0073	0,00%	25,500	3.012
ARIPD.V	S	ARCLK	29.01.2021	24,10	0,5	27,68	0,62	0,63	1,64%	5	-24,38	-0,0820	-0,0068	-1,13%	22,880	2.796
ASIIE.V	A	ASELS	30.11.2020	16,70	0,5	18,29	1,04	1,06	8,25%	7	77,28	0,0259	-0,0128	-1,21%	18,840	260.698
ASIIF.V	A	ASELS	30.11.2020	18,30	0,5	18,29	0,55	0,57	12,00%	9	54,60	-	-0,0155	0,00%	18,300	770.920
ASIIIG.V	A	ASELS	30.11.2020	19,20	0,5	18,29	0,36	0,37	12,12%	11	41,46	0,0482	-0,0150	-4,05%	19,960	1.079.120
ASIIH.V	A	ASELS	30.11.2020	21,70	0,5	18,29	0,10	0,13	20,00%	15	15,89	0,1259	-0,0093	-8,49%	21,980	4.642.298
ASIII.V	A	ASELS	31.12.2020	19,00	0,5	18,29	0,64	0,65	10,17%	7	49,56	0,0404	-0,0088	-1,36%	20,320	833.563
ASIIJ.V	A	ASELS	31.12.2020	20,50	0,5	18,29	0,39	0,40	11,11%	8	35,20	-	-0,0080	0,00%	20,500	241.308
ASIIK.V	A	ASELS	31.12.2020	22,00	0,5	18,29	0,25	0,26	13,64%	9	24,34	0,0822	-0,0068	-2,70%	22,520	779.230
ASIIL.V	A	ASELS	31.12.2020	24,00	0,5	18,29	0,14	0,15	7,69%	10	15,04	-	-0,0052	0,00%	24,000	4.008.327
ASIIM.V	A	ASELS	29.01.2021	18,70	0,5	18,29	1,02	1,03	6,25%	5	56,49	-	-0,0079	0,00%	18,700	157.151
ASIIN.V	A	ASELS	29.01.2021	20,00	0,5	18,29	0,78	0,79	9,72%	6	46,90	-	-0,0078	0,00%	20,000	31.396
ASIIO.V	A	ASELS	29.01.2021	21,30	0,5	18,29	0,60	0,61	10,91%	6	38,63	-	-0,0075	0,00%	21,300	96.843
ASIIJA.V	A	ASELS	29.01.2021	23,10	0,5	18,29	0,44	0,45	7,14%	6	29,73	-	-0,0069	0,00%	23,100	128.838
ASITE.V	S	ASELS	30.11.2020	17,50	0,5	18,29	0,33	0,34	-17,50%	10	-35,08	-0,0570	-0,0129	-3,90%	16,820	209.472
ASITF.V	S	ASELS	30.11.2020	16,70	0,5	18,29	0,20	0,21	-20,00%	11	-24,02	-0,0832	-0,0108	-5,70%	16,300	66.606
ASITG.V	S	ASELS	30.11.2020	15,80	0,5	18,29	0,10	0,11	-21,43%	13	-14,20	-0,1409	-0,0079	-7,92%	15,580	96.091
ASITH.V	S	ASELS	30.11.2020	14,20	0,5	18,29	0,02	0,04	-25,00%	20	-4,40	-0,4540	-0,0034	-17,03%	14,120	1.398.113
ASITI.V	S	ASELS	31.12.2020	18,90	0,5	18,29	0,91	0,92	-9,00%	5	-52,67	-0,0380	-0,0072	-0,80%	17,080	3.234
ASITJ.V	S	ASELS	31.12.2020	18,00	0,5	18,29	0,66	0,68	-9,46%	6	-43,09	-0,0464	-0,0072	-1,10%	16,660	181.557
ASITK.V	S	ASELS	31.12.2020	16,50	0,5	18,29	0,37	0,38	-13,95%	7	-27,95	-0,0716	-0,0065	-1,75%	15,740	28.379
ASITL.V	S	ASELS	31.12.2020	15,00	0,5	18,29	0,20	0,21	-13,04%	7	-16,40	-	-0,0051	0,00%	15,000	91.472
ASITM.V	S	ASELS	29.01.2021	18,20	0,5	18,29	0,91	0,92	-8,08%	4	-42,43	-0,0471	-0,0054	-0,60%	16,380	439
ASITN.V	S	ASELS	29.01.2021	17,30	0,5	18,29	0,69	0,70	-7,89%	5	-35,32	-	-0,0053	0,00%	17,300	3.107
ASITO.V	S	ASELS	29.01.2021	16,00	0,5	18,29	0,46	0,47	-9,80%	5	-25,79	-0,0775	-0,0048	-1,05%	15,060	11.144
ASIUAV.V	S	ASELS	29.01.2021	15,10	0,5	18,29	0,35	0,36	-10,26%	5	-20,20	-0,0990	-0,0044	-1,30%	14,400	28.313
EGIIIE.V	A	EKGYO	30.11.2020	1,80	2	1,88	0,32	0,35	9,38%	8	66,30	0,0075	-0,0061	-1,90%	1,975	627.713
EGIIIF.V	A	EKGYO	30.11.2020	2,00	2	1,88	0,13	0,15	0,00%	11	37,84	0,0132	-0,0059	-4,57%	2,075	1.764.619



Sembol	Tip	D.Varlık	Vade	Kul.F.	Çarpan	D.V.F.	P.Y. Alis	P.Y. Satis	% Deg.	Kaldirac	Delta%	Duy.	Teta(TL)	Teta(%)	Basabas	AcikPoz.*
EGIIIG.V	A	EKGYO	30.11.2020	2,10	2	1,88	0,08	0,09	0,00%	12	26,17	0,0191	-0,0050	-6,31%	2,145	3.367.661
EGIIH.V	A	EKGYO	30.11.2020	2,40	2	1,88	0,01	0,03	0,00%	28	7,38	0,0677	-0,0022	-22,01%	2,415	10.578.094
EGIII.V	A	EKGYO	31.12.2020	2,00	2	1,88	0,20	0,22	5,00%	9	43,54	0,0115	-0,0031	-1,56%	2,110	2.885.468
EGIIJ.V	A	EKGYO	31.12.2020	2,20	2	1,88	0,09	0,10	0,00%	12	24,47	0,0204	-0,0024	-2,67%	2,250	5.862.295
EGIIK.V	A	EKGYO	31.12.2020	2,40	2	1,88	0,04	0,05	0,00%	13	13,42	0,0373	-0,0017	-4,22%	2,425	12.099.128
EGIIL.V	A	EKGYO	31.12.2020	2,60	2	1,88	0,02	0,06	0,00%	15	7,73	0,0647	-0,0012	-5,90%	2,630	22.512.637
EGIIM.V	A	EKGYO	29.01.2021	1,90	2	1,88	0,40	0,42	2,44%	6	58,31	0,0086	-0,0030	-0,74%	2,110	142.854
EGIIN.V	A	EKGYO	29.01.2021	2,00	2	1,88	0,32	0,34	0,00%	6	50,07	0,0100	-0,0030	-0,93%	2,170	48.974
EGIIO.V	A	EKGYO	29.01.2021	2,10	2	1,88	0,26	0,28	0,00%	6	42,71	0,0117	-0,0029	-1,12%	2,240	33.772
EGIIA.V	A	EKGYO	29.01.2021	2,30	2	1,88	0,18	0,19	5,56%	7	31,18	0,0160	-0,0027	-1,49%	2,395	366.088
EGITE.V	S	EKGYO	30.11.2020	1,90	2	1,88	0,23	0,25	-21,43%	8	-49,94	-0,0100	-0,0057	-2,47%	1,775	5.500
EGITF.V	S	EKGYO	30.11.2020	1,80	2	1,88	0,14	0,16	-23,53%	9	-35,30	-0,0142	-0,0053	-3,80%	1,720	1.997
EGITG.V	S	EKGYO	30.11.2020	1,70	2	1,88	0,07	0,08	-12,50%	12	-22,25	-0,0225	-0,0043	-6,18%	1,660	9.723
EGITH.V	S	EKGYO	30.11.2020	1,50	2	1,88	0,01	0,03	-25,00%	24	-6,40	-0,0782	-0,0019	-19,07%	1,485	467.041
EGITI.V	S	EKGYO	31.12.2020	2,00	2	1,88	0,40	0,42	-9,30%	6	-60,15	-0,0083	-0,0025	-0,62%	1,790	8.985
EGITJ.V	S	EKGYO	31.12.2020	1,90	2	1,88	0,28	0,30	-10,00%	7	-48,52	-0,0103	-0,0026	-0,94%	1,750	4.130
EGITK.V	S	EKGYO	31.12.2020	1,80	2	1,88	0,19	0,21	-21,74%	7	-36,84	-0,0136	-0,0026	-1,35%	1,695	774
EGITL.V	S	EKGYO	31.12.2020	1,60	2	1,88	0,08	0,09	-11,11%	9	-18,32	-0,0273	-0,0020	-2,51%	1,555	54.788
EGITM.V	S	EKGYO	29.01.2021	1,80	2	1,88	0,25	0,27	-17,24%	5	-36,14	-0,0138	-0,0019	-0,75%	1,665	2.516
EGITN.V	S	EKGYO	29.01.2021	1,70	2	1,88	0,17	0,18	-10,53%	6	-27,68	-0,0181	-0,0017	-1,01%	1,610	131.265
EGITO.V	S	EKGYO	29.01.2021	1,60	2	1,88	0,11	0,12	-8,33%	7	-20,34	-0,0246	-0,0015	-1,38%	1,540	71.182
EGIUA.V	S	EKGYO	29.01.2021	1,50	2	1,88	0,08	0,09	-11,11%	7	-14,56	-0,0343	-0,0013	-1,63%	1,455	75.442
EDIHD.V	A	EREGL	30.11.2020	9,20	1	11,58	2,47	2,50	23,90%	5	99,36	0,0101	-0,0038	-0,15%	11,720	852
EDIHE.V	A	EREGL	30.11.2020	10,10	1	11,58	1,60	1,63	0,61%	7	93,73	0,0107	-0,0069	-0,43%	11,750	13.407
EDIHF.V	A	EREGL	30.11.2020	10,60	1	11,58	1,17	1,20	0,00%	9	84,41	0,0118	-0,0103	-0,87%	11,820	8.060
EDIHG.V	A	EREGL	30.11.2020	11,90	1	11,58	0,41	0,43	-10,64%	13	44,73	0,0224	-0,0151	-3,58%	12,340	575.074
EDIHH.V	A	EREGL	31.12.2020	10,00	1	11,58	1,87	1,90	0,00%	6	89,27	0,0112	-0,0061	-0,32%	11,920	140
EDIHI.V	A	EREGL	31.12.2020	10,50	1	11,58	1,47	1,50	-4,67%	7	81,28	0,0123	-0,0073	-0,49%	12,010	331
EDIHJ.V	A	EREGL	31.12.2020	11,00	1	11,58	1,13	1,16	0,00%	7	70,83	0,0141	-0,0084	-0,73%	12,170	8.121
EDIHK.V	A	EREGL	31.12.2020	12,00	1	11,58	0,65	0,67	-2,94%	9	48,69	0,0205	-0,0091	-1,38%	12,680	187.796
EDIHL.V	A	EREGL	29.01.2021	10,60	1	11,58	1,68	1,71	-4,09%	5	76,34	0,0131	-0,0073	-0,43%	12,320	1.692
EDIHM.V	A	EREGL	29.01.2021	11,40	1	11,58	1,22	1,24	-3,17%	6	63,23	0,0158	-0,0081	-0,66%	12,650	5.896
EDIHN.V	A	EREGL	29.01.2021	12,10	1	11,58	0,93	0,95	-2,02%	7	52,00	0,0192	-0,0083	-0,88%	13,060	113.641



Sembol	Tip	D.Varlık	Vade	Kul.F.	Çarpan	D.V.F.	P.Y. Alis	P.Y. Satis	% Deg.	Kaldirac	Delta%	Duy.	Teta(TL)	Teta(%)	Basabas	AcikPoz.*
EDIHO.V	A	EREGL	29.01.2021	13,20	1	11,58	0,62	0,64	-3,03%	7	37,68	0,0265	-0,0079	-1,26%	13,850	36.559
EDISO.V	S	EREGL	30.11.2020	9,60	1	11,58	0,01	0,03	0,00%	0	-2,24	-0,4455	-0,0015	-14,97%	9,570	2.775.436
EDITA.V	S	EREGL	30.11.2020	9,20	1	11,58	0,01	0,03	0,00%	0	-0,76	-1,3122	-0,0006	-5,81%	9,170	4.232.036
EDITB.V	S	EREGL	30.11.2020	8,70	1	11,58	0,01	0,03	0,00%	0	-0,18	-5,5379	-0,0002	-1,60%	8,670	713.403
EDITC.V	S	EREGL	30.11.2020	7,80	1	11,58	0,01	0,03	0,00%	0	-0,02	-65,1718	-0,0000	-0,17%	7,770	939.383
EDITD.V	S	EREGL	31.12.2020	10,00	1	11,58	0,11	0,12	-9,09%	14	-13,07	-0,0765	-0,0034	-3,41%	9,890	3.044.286
EDITE.V	S	EREGL	31.12.2020	9,50	1	11,58	0,05	0,07	0,00%	16	-7,12	-0,1404	-0,0022	-4,43%	9,430	2.057.027
EDITF.V	S	EREGL	31.12.2020	9,00	1	11,58	0,02	0,04	0,00%	22	-3,81	-0,2627	-0,0014	-7,02%	8,960	3.603.043
EDITG.V	S	EREGL	31.12.2020	8,30	1	11,58	0,01	% % !	0,00%	19	-1,64	-	-0,0008	0,00%	8,300	1.222.031
EDITH.V	S	EREGL	29.01.2021	10,40	1	11,58	0,34	0,35	6,06%	8	-23,70	-0,0422	-0,0039	-1,18%	10,060	407.977
EDITI.V	S	EREGL	29.01.2021	9,90	1	11,58	0,21	0,22	4,76%	9	-16,70	-0,0599	-0,0032	-1,54%	9,680	251.685
EDITJ.V	S	EREGL	29.01.2021	9,10	1	11,58	0,10	0,12	0,00%	10	-9,12	-0,1097	-0,0023	-2,29%	8,980	605.706
EDITK.V	S	EREGL	29.01.2021	8,60	1	11,58	0,07	0,09	-11,11%	10	-6,26	-0,1597	-0,0018	-2,62%	8,510	910.630
GRIMA.V	A	GARAN	30.11.2020	6,80	1	7,82	1,09	1,12	10,68%	7	92,07	0,0109	-0,0055	-0,49%	7,950	482.397
GRIMB.V	A	GARAN	30.11.2020	7,50	1	7,82	0,55	0,58	9,62%	10	69,12	0,0145	-0,0098	-1,71%	8,100	737.869
GRIMC.V	A	GARAN	30.11.2020	7,80	1	7,82	0,38	0,40	5,26%	11	55,56	0,0180	-0,0106	-2,65%	8,220	1.704.447
GRIMD.V	A	GARAN	30.11.2020	8,80	1	7,82	0,09	0,10	0,00%	17	19,76	0,0506	-0,0075	-7,50%	8,910	5.026.680
GRIME.V	A	GARAN	31.12.2020	7,40	1	7,82	0,81	0,84	5,00%	7	70,13	0,0143	-0,0061	-0,74%	8,260	1.018.474
GRIMF.V	A	GARAN	31.12.2020	7,90	1	7,82	0,55	0,57	9,62%	8	55,18	0,0181	-0,0066	-1,17%	8,480	866.018
GRIMG.V	A	GARAN	31.12.2020	8,50	1	7,82	0,34	0,36	5,88%	9	38,81	0,0258	-0,0063	-1,79%	8,870	860.907
GRIMH.V	A	GARAN	31.12.2020	9,20	1	7,82	0,20	0,21	5,00%	10	25,04	0,0399	-0,0053	-2,66%	9,410	2.645.142
GRIMI.V	A	GARAN	29.01.2021	7,30	1	7,82	1,10	1,13	4,59%	5	71,35	0,0140	-0,0056	-0,50%	8,450	247.242
GRIMJ.V	A	GARAN	29.01.2021	7,80	1	7,82	0,83	0,85	9,09%	6	60,50	0,0165	-0,0059	-0,70%	8,670	39.247
GRIMK.V	A	GARAN	29.01.2021	8,30	1	7,82	0,63	0,65	4,76%	6	50,04	0,0200	-0,0060	-0,92%	8,970	155.626
GRIML.V	A	GARAN	29.01.2021	9,00	1	7,82	0,45	0,47	6,98%	7	37,90	0,0264	-0,0057	-1,25%	9,480	229.748
GRIZB.V	S	GARAN	30.11.2020	7,10	1	7,82	0,08	0,09	-10,00%	17	-17,01	-0,0588	-0,0056	-8,00%	7,020	1.369.508
GRIZC.V	S	GARAN	30.11.2020	6,80	1	7,82	0,03	0,05	0,00%	23	-8,83	-0,1132	-0,0035	-11,70%	6,750	2.652.166
GRIZD.V	S	GARAN	30.11.2020	6,40	1	7,82	0,01	0,03	0,00%	24	-3,07	-0,3260	-0,0015	-15,24%	6,370	1.956.234
GRIZE.V	S	GARAN	30.11.2020	5,80	1	7,82	0,01	0,03	0,00%	0	-0,51	-1,9570	-0,0003	-3,36%	5,770	1.370.628
GRIZF.V	S	GARAN	31.12.2020	7,40	1	7,82	0,31	0,33	-11,43%	8	-33,47	-0,0299	-0,0046	-1,54%	7,090	157.325
GRIZG.V	S	GARAN	31.12.2020	7,00	1	7,82	0,18	0,19	-10,00%	10	-22,31	-0,0448	-0,0038	-2,24%	6,820	261.092
GRIZH.V	S	GARAN	31.12.2020	6,50	1	7,82	0,08	0,09	-10,00%	12	-12,14	-0,0824	-0,0027	-3,35%	6,410	776.396
GRIZI.V	S	GARAN	31.12.2020	6,00	1	7,82	0,04	0,06	0,00%	12	-6,25	-0,1600	-0,0018	-4,38%	5,940	1.151.607



Sembol	Tip	D.Varlık	Vade	Kul.F.	Çarpan	D.V.F.	P.Y. Alis	P.Y. Satis	% Deg.	Kaldirac	Delta%	Duy.	Teta(TL)	Teta(%)	Basabas	AcikPoz.*
GRIZJ.V	S	GARAN	29.01.2021	7,10	1	7,82	0,33	0,34	-8,33%	6	-27,40	-0,0365	-0,0033	-1,03%	6,770	66.858
GRIZK.V	S	GARAN	29.01.2021	6,80	1	7,82	0,24	0,25	-7,41%	7	-21,57	-0,0464	-0,0030	-1,29%	6,560	294.411
GRIZL.V	S	GARAN	29.01.2021	6,30	1	7,82	0,14	0,15	-17,65%	8	-13,91	-0,0719	-0,0024	-1,72%	6,150	294.378
GRIZM.V	S	GARAN	29.01.2021	5,90	1	7,82	0,09	0,11	-8,33%	8	-9,66	-0,1035	-0,0020	-2,20%	5,790	157.929
HBIIJ.V	A	HALKB	30.11.2020	5,10	1	5,15	0,32	0,34	0,00%	10	57,59	0,0174	-0,0081	-2,45%	5,450	343.383
HBIIK.V	A	HALKB	30.11.2020	5,60	1	5,15	0,12	0,13	-7,69%	13	30,28	0,0330	-0,0068	-5,24%	5,740	1.381.049
HBIIL.V	A	HALKB	30.11.2020	5,90	1	5,15	0,06	0,07	0,00%	16	18,48	0,0541	-0,0052	-7,36%	5,980	1.826.318
HBIIM.V	A	HALKB	30.11.2020	6,60	1	5,15	0,01	0,03	0,00%	26	5,14	0,1947	-0,0021	-20,52%	6,630	6.084.752
HBIIN.V	A	HALKB	31.12.2020	5,40	1	5,15	0,33	0,35	2,86%	7	47,85	0,0209	-0,0048	-1,41%	5,760	587.904
HBIIO.V	A	HALKB	31.12.2020	5,80	1	5,15	0,21	0,23	0,00%	9	34,11	0,0293	-0,0043	-2,05%	6,030	496.845
HBIJA.V	A	HALKB	31.12.2020	6,20	1	5,15	0,13	0,14	7,69%	9	23,79	0,0420	-0,0037	-2,62%	6,350	1.019.495
HBIJB.V	A	HALKB	31.12.2020	6,80	1	5,15	0,07	0,08	-12,50%	10	14,07	0,0710	-0,0027	-3,92%	6,880	1.202.754
HBIJC.V	A	HALKB	29.01.2021	5,20	1	5,15	0,59	0,61	6,67%	5	58,58	0,0171	-0,0043	-0,72%	5,820	139.755
HBIJD.V	A	HALKB	29.01.2021	5,50	1	5,15	0,47	0,49	4,26%	6	50,23	0,0199	-0,0043	-0,90%	6,000	40.506
HBIJE.V	A	HALKB	29.01.2021	5,90	1	5,15	0,35	0,37	2,78%	6	40,34	0,0248	-0,0042	-1,15%	6,280	75.537
HBIJF.V	A	HALKB	29.01.2021	6,40	1	5,15	0,25	0,26	0,00%	6	30,75	0,0325	-0,0038	-1,47%	6,670	556.128
HBITJ.V	S	HALKB	30.11.2020	5,40	1	5,15	0,41	0,43	-20,83%	8	-61,42	-0,0163	-0,0068	-1,70%	4,980	302
HBITK.V	S	HALKB	30.11.2020	5,10	1	5,15	0,24	0,26	-26,67%	10	-44,28	-0,0226	-0,0071	-3,10%	4,850	39.033
HBITL.V	S	HALKB	30.11.2020	4,80	1	5,15	0,12	0,13	-14,29%	12	-27,70	-0,0361	-0,0062	-5,13%	4,670	113.440
HBITM.V	S	HALKB	30.11.2020	4,30	1	5,15	0,03	0,05	-20,00%	16	-9,32	-0,1073	-0,0032	-10,78%	4,250	405.765
HBITN.V	S	HALKB	31.12.2020	5,30	1	5,15	0,48	0,50	-11,76%	6	-51,72	-0,0193	-0,0039	-0,85%	4,820	1.695
HBITO.V	S	HALKB	31.12.2020	4,90	1	5,15	0,28	0,30	-6,90%	7	-36,05	-0,0277	-0,0038	-1,40%	4,610	168.881
HBIUA.V	S	HALKB	31.12.2020	4,60	1	5,15	0,17	0,18	-10,53%	8	-25,46	-0,0393	-0,0034	-1,98%	4,420	6.804
HBIUB.V	S	HALKB	31.12.2020	4,20	1	5,15	0,09	0,10	-10,00%	8	-14,80	-0,0676	-0,0026	-2,88%	4,100	75.594
HBIUC.V	S	HALKB	29.01.2021	5,10	1	5,15	0,47	0,49	0,00%	5	-41,43	-0,0241	-0,0029	-0,64%	4,620	35.551
HBIUD.V	S	HALKB	29.01.2021	4,80	1	5,15	0,34	0,35	-5,56%	5	-32,81	-0,0305	-0,0028	-0,85%	4,460	4.555
HBIUE.V	S	HALKB	29.01.2021	4,40	1	5,15	0,21	0,22	-4,55%	6	-22,61	-0,0442	-0,0025	-1,19%	4,180	1.141
HBIUF.V	S	HALKB	29.01.2021	4,20	1	5,15	0,17	0,18	-10,53%	6	-18,41	-0,0543	-0,0023	-1,44%	4,030	28.760
IBIJC.V	A	ISCTR	30.11.2020	5,10	1	6,25	1,20	1,23	10,81%	5	97,71	0,0102	-0,0027	-0,22%	6,350	5.924
IBIJD.V	A	ISCTR	30.11.2020	5,60	1	6,25	0,74	0,77	22,22%	7	86,90	0,0115	-0,0055	-0,73%	6,390	199.214
IBIJE.V	A	ISCTR	30.11.2020	5,80	1	6,25	0,58	0,61	23,08%	9	78,47	0,0127	-0,0070	-1,16%	6,430	54.839
IBIJF.V	A	ISCTR	30.11.2020	6,60	1	6,25	0,18	0,20	5,56%	13	37,15	0,0269	-0,0085	-4,46%	6,810	773.346
IBIJG.V	A	ISCTR	31.12.2020	5,50	1	6,25	0,95	0,98	25,93%	6	83,43	0,0120	-0,0041	-0,42%	6,500	18.538



Sembol	Tip	D.Varlık	Vade	Kul.F.	Çarpan	D.V.F.	P.Y. Alis	P.Y. Satis	% Deg.	Kaldirac	Delta%	Duy.	Teta(TL)	Teta(%)	Basabas	AcikPoz.*
IBIJH.V	A	ISCTR	31.12.2020	6,00	1	6,25	0,61	0,64	22,22%	7	66,84	0,0150	-0,0051	-0,82%	6,650	64.129
IBIJI.V	A	ISCTR	31.12.2020	6,40	1	6,25	0,42	0,44	12,82%	8	52,16	0,0192	-0,0054	-1,25%	6,850	236.911
IBIJJ.V	A	ISCTR	31.12.2020	6,90	1	6,25	0,26	0,28	8,00%	9	36,58	0,0273	-0,0051	-1,89%	7,190	137.865
IBIJK.V	A	ISCTR	29.01.2021	5,50	1	6,25	1,11	1,14	12,87%	5	79,62	0,0126	-0,0041	-0,36%	6,650	429
IBIJL.V	A	ISCTR	29.01.2021	5,90	1	6,25	0,85	0,88	11,25%	5	69,46	0,0144	-0,0046	-0,53%	6,800	8.674
IBIJM.V	A	ISCTR	29.01.2021	6,30	1	6,25	0,66	0,68	19,30%	6	58,72	0,0170	-0,0049	-0,73%	6,990	20.417
IBIJN.V	A	ISCTR	29.01.2021	6,80	1	6,25	0,48	0,50	15,91%	6	46,65	0,0214	-0,0049	-1,01%	7,310	8.385
IBIUC.V	S	ISCTR	30.11.2020	5,30	1	6,25	0,01	0,03	-25,00%	35	-5,63	-0,1776	-0,0020	-19,65%	5,270	1.019.606
IBIUD.V	S	ISCTR	30.11.2020	5,10	1	6,25	0,01	0,03	0,00%	0	-2,62	-0,3810	-0,0010	-10,42%	5,070	303.313
IBIUE.V	S	ISCTR	30.11.2020	4,80	1	6,25	0,01	0,03	0,00%	0	-0,71	-1,4012	-0,0003	-3,37%	4,770	972.373
IBIUF.V	S	ISCTR	30.11.2020	4,30	1	6,25	0,01	0,03	0,00%	0	-0,07	-13,6015	-0,0000	-0,44%	4,270	677.808
IBIUG.V	S	ISCTR	31.12.2020	5,60	1	6,25	0,14	0,15	-17,65%	10	-22,36	-0,0447	-0,0030	-2,33%	5,460	301.886
IBIUH.V	S	ISCTR	31.12.2020	5,30	1	6,25	0,07	0,08	-30,00%	12	-13,79	-0,0725	-0,0022	-3,21%	5,220	374.567
IBIUI.V	S	ISCTR	31.12.2020	4,90	1	6,25	0,03	0,05	0,00%	14	-6,69	-0,1495	-0,0014	-4,61%	4,850	242.448
IBIUJ.V	S	ISCTR	31.12.2020	4,50	1	6,25	0,01	0,03	-25,00%	20	-3,18	-	-0,0008	0,00%	4,500	107.718
IBIUK.V	S	ISCTR	29.01.2021	5,40	1	6,25	0,18	0,19	-14,29%	7	-20,53	-0,0487	-0,0023	-1,34%	5,220	82.698
IBIUL.V	S	ISCTR	29.01.2021	5,10	1	6,25	0,11	0,12	-21,43%	8	-14,35	-0,0697	-0,0019	-1,70%	4,980	27.149
IBIUM.V	S	ISCTR	29.01.2021	4,70	1	6,25	0,06	0,08	-11,11%	9	-8,66	-0,1155	-0,0014	-2,33%	4,620	29.544
IBIUN.V	S	ISCTR	29.01.2021	4,40	1	6,25	0,04	0,06	-14,29%	9	-5,96	-0,1679	-0,0011	-2,80%	4,340	192.609
KHIHO.V	A	KCHOL	30.11.2020	14,90	0,5	17,13	1,18	1,20	26,53%	7	94,15	0,0212	-0,0050	-0,40%	17,400	12.464
KHIIA.V	A	KCHOL	30.11.2020	16,30	0,5	17,13	0,61	0,63	28,57%	10	73,52	0,0272	-0,0093	-1,45%	17,620	116.897
KHIIB.V	A	KCHOL	30.11.2020	17,10	0,5	17,13	0,37	0,38	31,03%	13	55,40	0,0361	-0,0106	-2,65%	17,920	196.496
KHIIC.V	A	KCHOL	30.11.2020	19,30	0,5	17,13	0,08	0,09	14,29%	18	17,00	0,1177	-0,0068	-7,58%	19,500	1.349.493
KHIID.V	A	KCHOL	31.12.2020	15,50	0,5	17,13	1,13	1,15	10,78%	6	78,85	0,0254	-0,0061	-0,52%	17,880	30.552
KHII E.V	A	KCHOL	31.12.2020	16,30	0,5	17,13	0,86	0,88	21,05%	7	68,92	0,0290	-0,0068	-0,76%	18,140	2.010
KHIIF.V	A	KCHOL	31.12.2020	17,20	0,5	17,13	0,63	0,64	22,64%	8	56,61	0,0353	-0,0072	-1,09%	18,540	79.563
KHIIG.V	A	KCHOL	31.12.2020	18,80	0,5	17,13	0,35	0,36	20,00%	9	37,17	0,0538	-0,0069	-1,85%	19,560	36.013
KHIIH.V	A	KCHOL	29.01.2021	15,40	0,5	17,13	1,39	1,41	8,53%	5	76,80	0,0260	-0,0058	-0,41%	18,300	12.129
KHIII.V	A	KCHOL	29.01.2021	16,50	0,5	17,13	1,07	1,09	12,63%	5	66,28	0,0302	-0,0064	-0,58%	18,740	11.076
KHIIJ.V	A	KCHOL	29.01.2021	17,60	0,5	17,13	0,82	0,83	15,07%	6	55,54	0,0360	-0,0067	-0,78%	19,320	24.337
KHIIK.V	A	KCHOL	29.01.2021	19,00	0,5	17,13	0,60	0,61	15,09%	6	43,60	0,0459	-0,0066	-1,07%	20,260	71.857
KHISO.V	S	KCHOL	30.11.2020	15,60	0,5	17,13	0,06	0,07	-41,67%	22	-15,21	-0,1315	-0,0051	-8,43%	15,460	149.812
KHITA.V	S	KCHOL	30.11.2020	14,90	0,5	17,13	0,02	0,04	-40,00%	28	-6,65	-0,3006	-0,0027	-13,72%	14,820	298.459



Sembol	Tip	D.Varlık	Vade	Kul.F.	Çarpan	D.V.F.	P.Y. Alis	P.Y. Satıs	% Deg.	Kaldırac	Delta%	Duy.	Teta(TL)	Teta(%)	Basabas	AcıkPoz.*
KHITB.V	S	KCHOL	30.11.2020	14,10	0,5	17,13	0,01	0,03	-33,33%	0	-2,14	-0,9332	-0,0011	-10,94%	14,040	923.765
KHITC.V	S	KCHOL	30.11.2020	12,60	0,5	17,13	0,01	0,03	0,00%	0	-0,21	-	-0,0001	0,00%	12,600	1.815.666
KHITD.V	S	KCHOL	31.12.2020	15,20	0,5	17,13	0,17	0,18	-21,74%	10	-20,71	-0,0966	-0,0040	-2,49%	14,860	323.061
KHITE.V	S	KCHOL	31.12.2020	14,50	0,5	17,13	0,11	0,12	-28,57%	12	-13,92	-0,1437	-0,0032	-3,16%	14,280	1.180
KHITF.V	S	KCHOL	31.12.2020	13,70	0,5	17,13	0,06	0,08	-12,50%	12	-8,51	-0,2350	-0,0023	-4,61%	13,560	37.325
KHITG.V	S	KCHOL	31.12.2020	12,80	0,5	17,13	0,03	0,05	-16,67%	14	-4,82	-0,4150	-0,0016	-5,25%	12,700	76.201
KHITH.V	S	KCHOL	29.01.2021	15,00	0,5	17,13	0,27	0,28	-15,63%	7	-22,31	-0,0896	-0,0033	-1,26%	14,460	36.685
KHITI.V	S	KCHOL	29.01.2021	14,30	0,5	17,13	0,19	0,20	-17,39%	8	-16,70	-0,1197	-0,0028	-1,57%	13,920	5.195
KHITJ.V	S	KCHOL	29.01.2021	13,20	0,5	17,13	0,11	0,12	-15,38%	8	-10,31	-0,1940	-0,0022	-2,16%	12,960	1.528
KHITK.V	S	KCHOL	29.01.2021	12,40	0,5	17,13	0,07	0,09	-18,18%	9	-7,22	-0,2771	-0,0018	-2,52%	12,220	43.432
KRINB.V	A	KRDMD	30.11.2020	3,10	1	3,81	0,77	0,79	11,59%	5	92,42	0,0108	-0,0032	-0,42%	3,890	87.282
KRINC.V	A	KRDMD	30.11.2020	3,40	1	3,81	0,51	0,53	17,78%	6	80,35	0,0124	-0,0053	-1,03%	3,930	106.161
KRIND.V	A	KRDMD	30.11.2020	3,60	1	3,81	0,37	0,39	18,18%	7	68,60	0,0146	-0,0064	-1,74%	3,990	1.340.474
KRINE.V	A	KRDMD	30.11.2020	4,10	1	3,81	0,15	0,16	25,00%	10	37,24	0,0269	-0,0067	-4,48%	4,260	3.128.869
KRINF.V	A	KRDMD	31.12.2020	3,90	1	3,81	0,29	0,31	20,00%	7	52,77	0,0189	-0,0036	-1,24%	4,210	2.069.704
KRING.V	A	KRDMD	31.12.2020	4,20	1	3,81	0,18	0,19	18,75%	9	38,08	0,0263	-0,0033	-1,85%	4,390	3.447.464
KRINH.V	A	KRDMD	31.12.2020	4,70	1	3,81	0,08	0,10	66,67%	10	20,95	0,0477	-0,0026	-2,84%	4,800	2.370.757
KRINI.V	A	KRDMD	31.12.2020	5,00	1	3,81	0,06	0,07	20,00%	11	14,86	0,0673	-0,0021	-3,53%	5,070	10.291.674
KRINJ.V	A	KRDMD	29.01.2021	3,70	1	3,81	0,52	0,54	10,42%	5	64,23	0,0156	-0,0032	-0,61%	4,240	401.327
KRINK.V	A	KRDMD	29.01.2021	3,90	1	3,81	0,43	0,45	18,42%	5	56,64	0,0177	-0,0033	-0,76%	4,350	116.591
KRINL.V	A	KRDMD	29.01.2021	4,20	1	3,81	0,33	0,34	21,43%	6	46,29	0,0216	-0,0033	-0,99%	4,540	267.523
KRINM.V	A	KRDMD	29.01.2021	4,50	1	3,81	0,25	0,26	8,33%	6	37,76	0,0265	-0,0032	-1,27%	4,760	649.351
KRIQB.V	S	KRDMD	30.11.2020	3,30	1	3,81	0,05	0,06	-14,29%	12	-15,72	-0,0636	-0,0037	-7,47%	3,240	1.718.985
KRIQC.V	S	KRDMD	30.11.2020	3,10	1	3,81	0,02	0,04	0,00%	16	-8,17	-0,1224	-0,0023	-11,74%	3,060	1.265.287
KRIQD.V	S	KRDMD	30.11.2020	3,00	1	3,81	0,01	0,03	0,00%	21	-5,62	-0,1781	-0,0018	-17,64%	2,970	389.976
KRIQE.V	S	KRDMD	30.11.2020	2,70	1	3,81	0,01	0,03	-33,33%	0	-1,57	-0,6359	-0,0006	-6,29%	2,670	2.845.960
KRIQF.V	S	KRDMD	31.12.2020	3,80	1	3,81	0,28	0,29	-17,14%	6	-45,30	-0,0221	-0,0029	-1,04%	3,510	88.874
KRIQG.V	S	KRDMD	31.12.2020	3,60	1	3,81	0,19	0,20	-17,39%	7	-34,73	-0,0288	-0,0028	-1,45%	3,400	139.210
KRIQH.V	S	KRDMD	31.12.2020	3,30	1	3,81	0,10	0,11	-23,08%	8	-21,11	-0,0474	-0,0023	-2,27%	3,190	251.943
KRIQI.V	S	KRDMD	31.12.2020	3,00	1	3,81	0,05	0,06	-14,29%	9	-11,79	-0,0848	-0,0017	-3,34%	2,940	1.494.515
KRIQJ.V	S	KRDMD	29.01.2021	3,60	1	3,81	0,26	0,27	-12,90%	5	-34,64	-0,0289	-0,0021	-0,80%	3,330	140.833
KRIQK.V	S	KRDMD	29.01.2021	3,40	1	3,81	0,18	0,19	-13,64%	5	-27,01	-0,0370	-0,0019	-1,06%	3,210	186.343
KRIQL.V	S	KRDMD	29.01.2021	3,10	1	3,81	0,10	0,11	-15,38%	7	-17,33	-0,0577	-0,0016	-1,56%	2,990	35.387



Sembol	Tip	D.Varlık	Vade	Kul.F.	Çarpan	D.V.F.	P.Y. Alis	P.Y. Satis	% Deg.	Kaldirac	Delta%	Duy.	Teta(TL)	Teta(%)	Basabas	AcikPoz.*
KRIQM.V	S	KRDMD	29.01.2021	3,00	1	3,81	0,08	0,09	-18,18%	6	-14,75	-0,0678	-0,0014	-1,80%	2,910	474.535
PEIKL.V	A	PETKM	30.11.2020	4,40	1	4,49	0,39	0,41	-7,14%	7	59,50	0,0168	-0,0092	-2,35%	4,810	989.078
PEIKM.V	A	PETKM	30.11.2020	4,90	1	4,49	0,18	0,20	0,00%	9	35,96	0,0278	-0,0085	-4,73%	5,100	2.109.788
PEIKN.V	A	PETKM	30.11.2020	5,10	1	4,49	0,13	0,14	-13,33%	11	28,14	0,0355	-0,0076	-5,87%	5,240	2.997.222
PEIKO.V	A	PETKM	30.11.2020	5,70	1	4,49	0,04	0,06	-16,67%	14	12,43	0,0804	-0,0046	-9,29%	5,760	14.598.782
PEILA.V	A	PETKM	31.12.2020	5,00	1	4,49	0,33	0,35	0,00%	6	42,30	0,0236	-0,0054	-1,62%	5,350	1.375.723
PEILB.V	A	PETKM	31.12.2020	5,50	1	4,49	0,20	0,21	0,00%	7	29,48	0,0339	-0,0046	-2,32%	5,710	914.299
PEILC.V	A	PETKM	31.12.2020	6,00	1	4,49	0,13	0,14	-7,14%	8	20,35	0,0491	-0,0038	-2,96%	6,140	1.147.134
PEILD.V	A	PETKM	31.12.2020	6,80	1	4,49	0,07	0,08	-12,50%	9	11,71	0,0854	-0,0028	-3,96%	6,880	7.544.518
PEILE.V	A	PETKM	29.01.2021	4,40	1	4,49	0,75	0,77	1,32%	4	62,76	0,0159	-0,0047	-0,62%	5,180	107.759
PEILF.V	A	PETKM	29.01.2021	4,70	1	4,49	0,63	0,65	4,76%	4	55,71	0,0179	-0,0048	-0,77%	5,350	30.527
PEILG.V	A	PETKM	29.01.2021	5,00	1	4,49	0,52	0,54	4,00%	4	49,14	0,0203	-0,0049	-0,92%	5,550	21.100
PEILH.V	A	PETKM	29.01.2021	5,40	1	4,49	0,42	0,44	0,00%	5	41,50	0,0241	-0,0048	-1,14%	5,840	51.787
PEIVL.V	S	PETKM	30.11.2020	4,60	1	4,49	0,37	0,39	-14,29%	6	-51,70	-0,0193	-0,0085	-2,29%	4,210	125
PEIVM.V	S	PETKM	30.11.2020	4,40	1	4,49	0,27	0,29	-21,88%	7	-41,86	-0,0239	-0,0084	-3,21%	4,120	17.157
PEIVN.V	S	PETKM	30.11.2020	4,20	1	4,49	0,18	0,19	-5,00%	8	-32,23	-0,0310	-0,0077	-4,30%	4,010	29.516
PEIVO.V	S	PETKM	30.11.2020	3,70	1	4,49	0,06	0,07	0,00%	10	-13,27	-0,0754	-0,0048	-9,62%	3,640	112.143
PEIYA.V	S	PETKM	31.12.2020	4,80	1	4,49	0,66	0,68	-5,88%	4	-54,10	-0,0185	-0,0048	-0,74%	4,130	6.643
PEIYB.V	S	PETKM	31.12.2020	4,50	1	4,49	0,49	0,51	-12,73%	4	-44,60	-0,0224	-0,0049	-1,02%	4,000	3.673
PEIYC.V	S	PETKM	31.12.2020	4,00	1	4,49	0,28	0,29	-3,45%	5	-29,24	-0,0342	-0,0045	-1,66%	3,720	1.532
PEIYD.V	S	PETKM	31.12.2020	3,70	1	4,49	0,19	0,20	0,00%	5	-21,43	-0,0467	-0,0040	-2,09%	3,500	106.992
PEIYE.V	S	PETKM	29.01.2021	4,30	1	4,49	0,50	0,52	-9,26%	3	-36,88	-0,0271	-0,0035	-0,71%	3,780	30.529
PEIYF.V	S	PETKM	29.01.2021	4,00	1	4,49	0,37	0,38	-2,63%	4	-29,66	-0,0337	-0,0033	-0,90%	3,620	38.733
PEIYG.V	S	PETKM	29.01.2021	3,70	1	4,49	0,26	0,27	-3,57%	4	-22,98	-0,0435	-0,0030	-1,16%	3,430	1.862
PEIYH.V	S	PETKM	29.01.2021	3,50	1	4,49	0,21	0,22	-4,55%	4	-19,03	-0,0525	-0,0028	-1,32%	3,280	13.124
SBIHC.V	A	SAHOL	30.11.2020	7,90	1	9,45	1,62	1,65	6,37%	6	97,61	0,0102	-0,0040	-0,24%	9,580	1.894
SBIHD.V	A	SAHOL	30.11.2020	8,70	1	9,45	0,90	0,93	6,82%	9	83,28	0,0120	-0,0086	-0,94%	9,650	3.764
SBIHE.V	A	SAHOL	30.11.2020	9,10	1	9,45	0,61	0,64	-5,80%	11	68,94	0,0145	-0,0110	-1,75%	9,760	65.780
SBIHF.V	A	SAHOL	30.11.2020	10,30	1	9,45	0,15	0,16	6,25%	16	25,77	0,0388	-0,0099	-6,17%	10,470	939.161
SBIHG.V	A	SAHOL	31.12.2020	8,80	1	9,45	1,12	1,15	1,77%	6	72,45	0,0138	-0,0076	-0,67%	9,970	1.647
SBIHH.V	A	SAHOL	31.12.2020	9,20	1	9,45	0,88	0,90	1,10%	7	63,38	0,0158	-0,0081	-0,91%	10,120	132
SBIHI.V	A	SAHOL	31.12.2020	9,70	1	9,45	0,64	0,66	-4,23%	8	51,80	0,0193	-0,0084	-1,27%	10,380	2.209
SBIHJ.V	A	SAHOL	31.12.2020	10,90	1	9,45	0,31	0,32	3,23%	9	29,52	0,0339	-0,0073	-2,28%	11,230	33.346



Sembol	Tip	D.Varlık	Vade	Kul.F.	Çarpan	D.V.F.	P.Y. Alis	P.Y. Satıs	% Deg.	Kaldırac	Delta%	Duy.	Teta(TL)	Teta(%)	Basabas	AcıkPoz.*
SBIHK.V	A	SAHOL	29.01.2021	8,60	1	9,45	1,52	1,55	4,61%	5	74,20	0,0135	-0,0069	-0,44%	10,170	20.592
SBIHL.V	A	SAHOL	29.01.2021	9,20	1	9,45	1,18	1,20	2,54%	5	64,26	0,0156	-0,0074	-0,62%	10,410	2.716
SBIHM.V	A	SAHOL	29.01.2021	9,90	1	9,45	0,87	0,89	3,45%	6	52,63	0,0190	-0,0076	-0,85%	10,810	13.341
SBIHN.V	A	SAHOL	29.01.2021	10,70	1	9,45	0,64	0,66	-4,35%	6	41,23	0,0243	-0,0074	-1,14%	11,370	1.142
SBISC.V	S	SAHOL	30.11.2020	8,30	1	9,45	0,03	0,05	0,00%	25	-8,01	-0,1248	-0,0035	-11,65%	8,250	1.469.571
SBISD.V	S	SAHOL	30.11.2020	7,90	1	9,45	0,01	0,03	0,00%	26	-2,78	-0,3598	-0,0015	-14,71%	7,870	1.181.312
SBISE.V	S	SAHOL	30.11.2020	7,50	1	9,45	0,01	0,03	200,00%	0	-0,82	-1,2177	-0,0005	-5,15%	7,470	324.419
SBISF.V	S	SAHOL	30.11.2020	6,70	1	9,45	0,01	0,03	0,00%	0	-0,06	-15,5591	-0,0001	-0,54%	6,670	1.522.326
SBISG.V	S	SAHOL	31.12.2020	8,60	1	9,45	0,29	0,30	0,00%	9	-26,38	-0,0379	-0,0054	-1,92%	8,310	32.923
SBISH.V	S	SAHOL	31.12.2020	8,20	1	9,45	0,18	0,19	-10,00%	10	-18,62	-0,0537	-0,0045	-2,49%	8,010	24.017
SBISI.V	S	SAHOL	31.12.2020	7,80	1	9,45	0,11	0,12	-15,38%	11	-12,62	-0,0792	-0,0036	-3,23%	7,680	50.980
SBISJ.V	S	SAHOL	31.12.2020	7,20	1	9,45	0,05	0,07	0,00%	13	-6,76	-0,1479	-0,0024	-4,78%	7,130	91.873
SBISK.V	S	SAHOL	29.01.2021	8,40	1	9,45	0,38	0,39	-2,56%	6	-25,31	-0,0395	-0,0041	-1,09%	8,010	36.271
SBISL.V	S	SAHOL	29.01.2021	8,00	1	9,45	0,27	0,28	-3,57%	7	-19,51	-0,0513	-0,0037	-1,36%	7,720	841
SBISM.V	S	SAHOL	29.01.2021	7,40	1	9,45	0,17	0,18	-5,56%	7	-12,83	-0,0779	-0,0030	-1,86%	7,230	20.918
SBISN.V	S	SAHOL	29.01.2021	7,00	1	9,45	0,12	0,14	-14,29%	8	-9,60	-0,1041	-0,0026	-2,13%	6,860	34.584
SIIMN.V	A	SISE	31.12.2020	7,20	1	6,76	0,50	0,52	0,00%	6	46,94	0,0213	-0,0073	-1,45%	7,720	217.384
SIIMO.V	A	SISE	31.12.2020	7,70	1	6,76	0,34	0,36	-2,78%	7	35,94	0,0278	-0,0067	-1,92%	8,070	674.569
SIINA.V	A	SISE	31.12.2020	8,20	1	6,76	0,24	0,25	0,00%	8	27,08	0,0369	-0,0059	-2,48%	8,450	395.841
SIINB.V	A	SISE	31.12.2020	9,00	1	6,76	0,14	0,15	0,00%	8	17,32	0,0578	-0,0047	-3,36%	9,150	492.564
SIINC.V	A	SISE	29.01.2021	7,00	1	6,76	0,83	0,85	2,38%	5	55,84	0,0179	-0,0065	-0,77%	7,860	40.785
SIIND.V	A	SISE	29.01.2021	7,50	1	6,76	0,65	0,67	0,00%	5	47,17	0,0212	-0,0064	-0,99%	8,170	2.359
SIINE.V	A	SISE	29.01.2021	8,00	1	6,76	0,51	0,53	-1,89%	5	39,62	0,0252	-0,0062	-1,19%	8,540	17.835
SIINF.V	A	SISE	29.01.2021	8,70	1	6,76	0,38	0,39	0,00%	6	31,21	0,0320	-0,0058	-1,48%	9,100	18.692
SIIQJ.V	S	SISE	31.12.2020	7,10	1	6,76	0,82	0,84	-4,71%	4	-53,51	-0,0187	-0,0062	-0,76%	6,270	181
SIIQK.V	S	SISE	31.12.2020	6,60	1	6,76	0,54	0,56	-8,47%	5	-41,09	-0,0243	-0,0062	-1,14%	6,040	12.341
SIIQL.V	S	SISE	31.12.2020	6,20	1	6,76	0,38	0,39	-5,00%	6	-31,45	-0,0318	-0,0058	-1,56%	5,820	4.841
SIIQM.V	S	SISE	31.12.2020	5,80	1	6,76	0,25	0,26	-7,41%	6	-22,99	-0,0435	-0,0051	-2,06%	5,540	14.816
SIIQN.V	S	SISE	29.01.2021	6,80	1	6,76	0,81	0,83	-2,44%	4	-42,96	-0,0233	-0,0047	-0,58%	5,980	451
SIIQO.V	S	SISE	29.01.2021	6,50	1	6,76	0,66	0,68	-4,41%	4	-37,37	-0,0268	-0,0046	-0,71%	5,830	5.391
SIIQP.V	S	SISE	29.01.2021	6,00	1	6,76	0,45	0,46	-4,26%	4	-28,41	-0,0352	-0,0043	-0,96%	5,540	12.886
SIIQR.V	S	SISE	29.01.2021	5,70	1	6,76	0,36	0,37	-2,70%	4	-23,57	-0,0424	-0,0040	-1,12%	5,330	2.082
TLIBE.V	A	TCELL	30.11.2020	14,40	0,5	15,51	0,60	0,62	3,39%	9	70,31	0,0284	-0,0102	-1,68%	15,660	43.843



Sembol	Tip	D.Varlık	Vade	Kul.F.	Çarpan	D.V.F.	P.Y. Alis	P.Y. Satis	% Deg.	Kaldirac	Delta%	Duy.	Teta(TL)	Teta(%)	Basabas	AcikPoz.*
TLIBF.V	A	TCELL	30.11.2020	15,80	0,5	15,51	0,23	0,24	4,55%	13	39,93	0,0501	-0,0099	-4,32%	16,280	1.200.116
TLIBG.V	A	TCELL	30.11.2020	16,60	0,5	15,51	0,11	0,12	9,09%	17	24,32	-	-0,0077	0,00%	16,600	3.051.817
TLIBH.V	A	TCELL	30.11.2020	18,70	0,5	15,51	0,02	0,04	33,33%	21	5,53	0,3614	-0,0028	-14,08%	18,780	3.666.146
TLIBI.V	A	TCELL	31.12.2020	17,00	0,5	15,51	0,25	0,26	8,33%	10	31,95	0,0626	-0,0056	-2,23%	17,520	1.788.190
TLIBJ.V	A	TCELL	31.12.2020	18,00	0,5	15,51	0,15	0,16	6,67%	11	21,57	0,0927	-0,0045	-2,99%	18,320	1.004.923
TLIBK.V	A	TCELL	31.12.2020	19,00	0,5	15,51	0,09	0,10	0,00%	12	14,49	0,1380	-0,0035	-3,89%	19,200	3.357.955
TLIBL.V	A	TCELL	31.12.2020	21,00	0,5	15,51	0,04	0,06	20,00%	13	6,90	0,2899	-0,0021	-5,32%	21,120	3.515.257
TLIBM.V	A	TCELL	29.01.2021	16,50	0,5	15,51	0,54	0,55	3,77%	7	45,78	0,0437	-0,0058	-1,06%	17,620	699.866
TLIBN.V	A	TCELL	29.01.2021	17,60	0,5	15,51	0,39	0,40	5,26%	7	35,75	0,0559	-0,0054	-1,37%	18,400	199.465
TLIBO.V	A	TCELL	29.01.2021	18,80	0,5	15,51	0,28	0,29	3,70%	8	27,24	0,0734	-0,0048	-1,71%	19,380	103.729
TLICA.V	A	TCELL	29.01.2021	20,40	0,5	15,51	0,19	0,20	5,26%	8	19,49	0,1026	-0,0041	-2,15%	20,800	152.640
TLIRP.V	S	TCELL	30.11.2020	15,10	0,5	15,51	0,24	0,25	-14,29%	15	-46,78	-0,0427	-0,0067	-2,90%	14,620	178.814
TLIRR.V	S	TCELL	30.11.2020	14,40	0,5	15,51	0,10	0,11	-23,08%	20	-26,01	-0,0769	-0,0054	-5,45%	14,180	124.780
TLIRS.V	S	TCELL	30.11.2020	13,70	0,5	15,51	0,04	0,05	0,00%	24	-12,56	-0,1592	-0,0037	-9,29%	13,600	691.219
TLIRT.V	S	TCELL	30.11.2020	12,20	0,5	15,51	0,01	0,03	-33,33%	0	-1,72	-1,1630	-0,0008	-8,48%	12,140	2.346.857
TLIRU.V	S	TCELL	31.12.2020	16,80	0,5	15,51	1,05	1,07	-5,36%	5	-69,04	-0,0290	-0,0045	-0,43%	14,660	15.129
TLIRV.V	S	TCELL	31.12.2020	16,00	0,5	15,51	0,78	0,80	-4,82%	6	-58,47	-0,0342	-0,0051	-0,67%	14,420	654
TLIRY.V	S	TCELL	31.12.2020	15,20	0,5	15,51	0,56	0,57	-5,08%	6	-46,91	-0,0426	-0,0054	-0,98%	14,080	2.124
TLIRZ.V	S	TCELL	31.12.2020	14,00	0,5	15,51	0,32	0,33	-5,88%	7	-30,63	-0,0653	-0,0051	-1,66%	13,360	13.566
TLISP.V	S	TCELL	29.01.2021	16,10	0,5	15,51	0,93	0,94	-4,08%	4	-53,40	-0,0375	-0,0037	-0,40%	14,220	241
TLISR.V	S	TCELL	29.01.2021	15,30	0,5	15,51	0,71	0,72	-5,33%	5	-44,85	-0,0446	-0,0039	-0,56%	13,880	141
TLISS.V	S	TCELL	29.01.2021	14,10	0,5	15,51	0,45	0,46	-6,12%	6	-32,26	-0,0620	-0,0038	-0,85%	13,180	1.752
TLIST.V	S	TCELL	29.01.2021	13,30	0,5	15,51	0,33	0,34	-5,56%	6	-24,98	-0,0801	-0,0036	-1,10%	12,620	8.178
TKIJJ.V	A	THYAO	30.11.2020	10,80	0,5	11,26	0,42	0,45	-16,00%	9	67,86	0,0295	-0,0077	-1,75%	11,740	3.659.015
TKIJK.V	A	THYAO	30.11.2020	11,90	0,5	11,26	0,16	0,18	-15,00%	14	36,65	0,0546	-0,0075	-4,40%	12,280	4.460.486
TKIIL.V	A	THYAO	30.11.2020	12,40	0,5	11,26	0,09	0,11	-21,43%	16	25,18	0,0794	-0,0063	-6,30%	12,640	6.790.292
TKIIM.V	A	THYAO	30.11.2020	14,00	0,5	11,26	0,01	0,09	-16,67%	36	6,32	0,3163	-0,0025	-12,46%	14,200	13.552.191
TKIIN.V	A	THYAO	31.12.2020	11,00	0,5	11,26	0,51	0,54	-11,48%	7	62,67	0,0319	-0,0048	-0,91%	12,120	776.887
TKIIO.V	A	THYAO	31.12.2020	12,00	0,5	11,26	0,29	0,31	-14,29%	8	43,43	0,0461	-0,0048	-1,53%	12,660	1.050.402
TKIJA.V	A	THYAO	31.12.2020	12,80	0,5	11,26	0,19	0,21	-13,04%	10	30,93	0,0647	-0,0043	-2,13%	13,240	1.406.556
TKIJB.V	A	THYAO	31.12.2020	13,80	0,5	11,26	0,11	0,14	-7,14%	10	20,11	0,0994	-0,0035	-2,91%	14,100	8.538.134
TKIJC.V	A	THYAO	29.01.2021	10,60	0,5	11,26	0,80	0,83	-9,09%	5	69,36	0,0288	-0,0043	-0,51%	12,320	402.561
TKIJD.V	A	THYAO	29.01.2021	11,40	0,5	11,26	0,60	0,62	-13,04%	5	58,07	0,0344	-0,0045	-0,72%	12,700	509.122



Sembol	Tip	D.Varlık	Vade	Kul.F.	Çarpan	D.V.F.	P.Y. Alis	P.Y. Satıs	% Deg.	Kaldırac	Delta%	Duy.	Teta(TL)	Teta(%)	Basabas	AcıkPoz.*
TKIJE.V	A	THYAO	29.01.2021	12,20	0,5	11,26	0,46	0,48	-5,77%	6	47,77	0,0419	-0,0046	-0,96%	13,200	115.391
TKIJF.V	A	THYAO	29.01.2021	13,20	0,5	11,26	0,34	0,36	-5,13%	6	37,34	0,0536	-0,0044	-1,23%	13,960	238.758
TKITJ.V	S	THYAO	30.11.2020	11,30	0,5	11,26	0,27	0,29	16,67%	10	-48,62	-0,0411	-0,0071	-2,84%	10,760	2.007.310
TKITK.V	S	THYAO	30.11.2020	10,80	0,5	11,26	0,16	0,18	13,33%	12	-34,04	-0,0588	-0,0066	-4,37%	10,460	3.769.208
TKITL.V	S	THYAO	30.11.2020	10,30	0,5	11,26	0,08	0,10	12,50%	15	-21,32	-0,0938	-0,0053	-6,57%	10,100	4.095.725
TKITM.V	S	THYAO	30.11.2020	9,20	0,5	11,26	0,01	0,05	0,00%	30	-5,37	-0,3722	-0,0021	-20,75%	9,100	7.509.692
TKITN.V	S	THYAO	31.12.2020	11,10	0,5	11,26	0,34	0,36	12,90%	7	-42,97	-0,0465	-0,0038	-1,16%	10,400	1.503.382
TKITO.V	S	THYAO	31.12.2020	10,30	0,5	11,26	0,18	0,21	0,00%	9	-27,52	-0,0727	-0,0033	-1,95%	9,900	5.009.477
TKIUA.V	S	THYAO	31.12.2020	9,50	0,5	11,26	0,09	0,11	10,00%	10	-15,66	-0,1277	-0,0025	-3,13%	9,300	4.831.754
TKIUB.V	S	THYAO	31.12.2020	9,00	0,5	11,26	0,06	0,09	0,00%	10	-10,62	-0,1884	-0,0020	-4,01%	8,820	7.511.561
TKIUC.V	S	THYAO	29.01.2021	10,40	0,5	11,26	0,30	0,32	7,14%	6	-30,68	-0,0652	-0,0027	-0,95%	9,800	1.562.225
TKIUD.V	S	THYAO	29.01.2021	9,90	0,5	11,26	0,21	0,23	4,76%	6	-23,81	-0,0840	-0,0024	-1,19%	9,460	541.350
TKIUE.V	S	THYAO	29.01.2021	9,10	0,5	11,26	0,11	0,13	0,00%	8	-14,85	-0,1346	-0,0019	-1,70%	8,840	1.665.842
TKIUF.V	S	THYAO	29.01.2021	8,60	0,5	11,26	0,08	0,10	0,00%	8	-10,79	-0,1853	-0,0016	-2,24%	8,420	2.266.791
TEIEE.V	A	TTKOM	30.11.2020	7,00	1	7,23	0,54	0,57	25,00%	9	64,15	0,0156	-0,0110	-2,04%	7,570	43.840
TEIEF.V	A	TTKOM	30.11.2020	7,70	1	7,23	0,22	0,24	41,18%	12	36,01	0,0278	-0,0104	-4,71%	7,940	57.236
TEIEG.V	A	TTKOM	30.11.2020	8,00	1	7,23	0,14	0,15	27,27%	14	26,18	0,0382	-0,0090	-5,98%	8,160	496.998
TEIEH.V	A	TTKOM	30.11.2020	9,00	1	7,23	0,03	0,05	33,33%	19	7,79	0,1283	-0,0041	-13,53%	9,050	2.163.148
TEIEI.V	A	TTKOM	31.12.2020	7,80	1	7,23	0,34	0,36	25,93%	9	40,42	0,0247	-0,0059	-1,72%	8,160	757.535
TEIEJ.V	A	TTKOM	31.12.2020	8,50	1	7,23	0,17	0,18	21,43%	11	23,94	0,0418	-0,0046	-2,71%	8,680	465.017
TEIEK.V	A	TTKOM	31.12.2020	9,20	1	7,23	0,09	0,10	28,57%	11	14,07	0,0711	-0,0034	-3,77%	9,300	259.922
TEIEL.V	A	TTKOM	31.12.2020	10,00	1	7,23	0,05	0,07	20,00%	15	8,07	0,1239	-0,0024	-4,76%	10,070	2.849.261
TEIEM.V	A	TTKOM	29.01.2021	7,50	1	7,23	0,68	0,70	13,33%	6	54,01	0,0185	-0,0057	-0,83%	8,200	37.313
TEIEN.V	A	TTKOM	29.01.2021	8,10	1	7,23	0,48	0,50	19,51%	6	41,82	0,0239	-0,0055	-1,14%	8,600	15.891
TEIEO.V	A	TTKOM	29.01.2021	8,60	1	7,23	0,36	0,38	26,67%	7	33,64	0,0297	-0,0051	-1,39%	8,990	114.974
TEIFA.V	A	TTKOM	29.01.2021	9,30	1	7,23	0,26	0,27	17,39%	7	25,16	0,0397	-0,0046	-1,77%	9,570	220.769
TEIPA.V	S	TTKOM	30.11.2020	5,90	1	7,23	0,03	0,05	-40,00%	16	-6,81	-0,1467	-0,0035	-11,78%	5,850	10.650
TEIZV.V	S	TTKOM	30.11.2020	7,30	1	7,23	0,41	0,43	-15,09%	9	-50,14	-0,0199	-0,0100	-2,50%	6,880	824
TEIZY.V	S	TTKOM	30.11.2020	7,00	1	7,23	0,26	0,28	-17,14%	10	-37,65	-0,0266	-0,0096	-3,69%	6,720	10.342
TEIZZ.V	S	TTKOM	30.11.2020	6,60	1	7,23	0,13	0,14	-35,00%	13	-22,71	-0,0440	-0,0077	-5,95%	6,460	5.657
TEIPB.V	S	TTKOM	31.12.2020	7,80	1	7,23	0,84	0,87	-9,18%	5	-63,20	-0,0158	-0,0047	-0,56%	6,940	1.130
TEIPC.V	S	TTKOM	31.12.2020	7,20	1	7,23	0,48	0,50	-13,33%	7	-45,22	-0,0221	-0,0050	-1,05%	6,700	130
TEIPD.V	S	TTKOM	31.12.2020	6,80	1	7,23	0,32	0,34	-12,82%	8	-33,28	-0,0300	-0,0048	-1,55%	6,470	230



Sembol	Tip	D.Varlık	Vade	Kul.F.	Çarpan	D.V.F.	P.Y. Alis	P.Y. Satıs	% Deg.	Kaldırac	Delta%	Duy.	Teta(TL)	Teta(%)	Basabas	AcıkPoz.*
TEIPE.V	S	TTKOM	31.12.2020	6,00	1	7,23	0,13	0,14	-23,53%	9	-15,49	-0,0646	-0,0035	-2,93%	5,870	4.356
TEIPF.V	S	TTKOM	29.01.2021	7,30	1	7,23	0,66	0,68	-11,69%	5	-44,77	-0,0223	-0,0037	-0,56%	6,620	465
TEIPG.V	S	TTKOM	29.01.2021	7,00	1	7,23	0,51	0,53	-9,84%	5	-37,91	-0,0264	-0,0036	-0,71%	6,470	2.491
TEIPH.V	S	TTKOM	29.01.2021	6,40	1	7,23	0,30	0,32	-18,92%	6	-25,20	-0,0397	-0,0033	-1,09%	6,090	993
TEIPI.V	S	TTKOM	29.01.2021	6,10	1	7,23	0,23	0,24	-17,86%	6	-19,95	-0,0501	-0,0030	-1,36%	6,100	3.207
TPIHJ.V	A	TUPRS	30.11.2020	80,00	0,05	85,50	0,45	0,46	9,52%	7	69,82	0,2865	-0,0076	-1,69%	89,200	143.954
TPIHK.V	A	TUPRS	30.11.2020	90,00	0,05	85,50	0,20	0,21	5,26%	9	42,79	0,4674	-0,0081	-4,03%	94,200	515.182
TPIHL.V	A	TUPRS	30.11.2020	100,00	0,05	85,50	0,08	0,09	14,29%	11	21,51	-	-0,0059	0,00%	100,000	2.535.992
TPIHM.V	A	TUPRS	30.11.2020	105,00	0,05	85,50	0,05	0,06	20,00%	13	14,67	1,3634	-0,0047	-9,38%	106,200	1.255.523
TPIHN.V	A	TUPRS	31.12.2020	85,00	0,05	85,50	0,41	0,42	2,50%	6	58,64	0,3411	-0,0043	-1,06%	93,400	195.422
TPIHO.V	A	TUPRS	31.12.2020	95,00	0,05	85,50	0,22	0,23	4,76%	7	38,45	-	-0,0041	0,00%	95,000	121.494
TPIIA.V	A	TUPRS	31.12.2020	105,00	0,05	85,50	0,12	0,13	18,18%	9	23,98	-	-0,0034	0,00%	105,000	564.844
TPIIB.V	A	TUPRS	31.12.2020	115,00	0,05	85,50	0,07	0,08	14,29%	9	15,21	-	-0,0026	0,00%	115,000	2.571.783
TPIIC.V	A	TUPRS	29.01.2021	81,80	0,05	85,50	0,64	0,65	6,67%	4	65,89	0,3035	-0,0037	-0,58%	94,800	23.675
TPIID.V	A	TUPRS	29.01.2021	87,60	0,05	85,50	0,50	0,51	4,08%	5	56,82	-	-0,0039	0,00%	87,600	47.753
TPIIE.V	A	TUPRS	29.01.2021	93,50	0,05	85,50	0,40	0,41	8,11%	5	48,20	0,4150	-0,0039	-0,97%	101,700	297.805
TPIIF.V	A	TUPRS	29.01.2021	101,30	0,05	85,50	0,30	0,31	3,45%	5	38,57	0,5185	-0,0038	-1,25%	107,500	55.251
TPISJ.V	S	TUPRS	30.11.2020	85,00	0,05	85,50	0,27	0,28	-10,00%	7	-45,15	-0,4429	-0,0075	-2,88%	79,600	55.140
TPISK.V	S	TUPRS	30.11.2020	80,00	0,05	85,50	0,16	0,17	-15,79%	8	-31,50	-	-0,0068	0,00%	80,000	48.990
TPISL.V	S	TUPRS	30.11.2020	75,00	0,05	85,50	0,08	0,09	-10,00%	11	-19,75	-1,0128	-0,0054	-6,73%	73,200	4.315
TPISM.V	S	TUPRS	30.11.2020	70,00	0,05	85,50	0,04	0,05	-20,00%	12	-11,13	-1,7976	-0,0038	-9,38%	69,000	3.646
TPISN.V	S	TUPRS	31.12.2020	84,50	0,05	85,50	0,33	0,34	-8,11%	6	-43,31	-0,4618	-0,0036	-1,08%	77,700	22.665
TPISO.V	S	TUPRS	31.12.2020	78,50	0,05	85,50	0,20	0,21	-8,70%	7	-30,66	-0,6524	-0,0033	-1,63%	74,300	1.123
TPITA.V	S	TUPRS	31.12.2020	72,50	0,05	85,50	0,12	0,13	-14,29%	7	-20,01	-0,9997	-0,0027	-2,27%	69,900	42.530
TPITB.V	S	TUPRS	31.12.2020	66,50	0,05	85,50	0,07	0,08	-12,50%	8	-12,32	-1,6238	-0,0021	-3,01%	64,900	116.364
TPITC.V	S	TUPRS	29.01.2021	79,80	0,05	85,50	0,32	0,33	-8,57%	4	-33,45	-0,5979	-0,0026	-0,83%	73,400	24.541
TPITD.V	S	TUPRS	29.01.2021	76,00	0,05	85,50	0,24	0,25	-3,85%	5	-27,61	-0,7242	-0,0024	-1,00%	71,000	141
TPITE.V	S	TUPRS	29.01.2021	70,10	0,05	85,50	0,16	0,17	-11,11%	5	-19,66	-1,0174	-0,0021	-1,31%	66,700	1.281
TPITF.V	S	TUPRS	29.01.2021	66,20	0,05	85,50	0,12	0,13	0,00%	5	-15,41	-1,2982	-0,0019	-1,56%	63,600	11.999
VBIIO.V	A	VAKBN	30.11.2020	4,10	1	4,37	0,38	0,41	13,51%	9	74,13	0,0135	-0,0055	-1,42%	4,520	42.992
VBIJA.V	A	VAKBN	30.11.2020	4,50	1	4,37	0,16	0,18	6,25%	12	44,99	0,0222	-0,0062	-3,65%	4,690	660.618
VBIJB.V	A	VAKBN	30.11.2020	4,70	1	4,37	0,10	0,11	0,00%	14	31,70	0,0315	-0,0055	-5,53%	4,810	1.350.166
VBIJC.V	A	VAKBN	30.11.2020	5,30	1	4,37	0,02	0,04	0,00%	20	8,97	0,1115	-0,0025	-12,75%	5,340	5.864.809



Sembol	Tip	D.Varlık	Vade	Kul.F.	Çarpan	D.V.F.	P.Y. Alis	P.Y. Satıs	% Deg.	Kaldırac	Delta%	Duy.	Teta(TL)	Teta(%)	Basabas	AcıkPoz.*
VBIJD.V	A	VAKBN	31.12.2020	4,30	1	4,37	0,39	0,41	2,50%	7	60,87	0,0164	-0,0040	-0,99%	4,720	624.549
VBIJE.V	A	VAKBN	31.12.2020	4,60	1	4,37	0,26	0,28	-3,57%	8	46,81	0,0214	-0,0040	-1,47%	4,890	684.953
VBIJF.V	A	VAKBN	31.12.2020	4,90	1	4,37	0,18	0,20	5,88%	8	34,72	0,0288	-0,0037	-2,03%	5,100	156.946
VBIJG.V	A	VAKBN	31.12.2020	5,30	1	4,37	0,11	0,12	10,00%	9	23,05	0,0434	-0,0031	-2,80%	5,420	892.135
VBIJH.V	A	VAKBN	29.01.2021	4,20	1	4,37	0,59	0,61	-1,67%	5	65,93	0,0152	-0,0035	-0,59%	4,810	440.332
VBIJI.V	A	VAKBN	29.01.2021	4,50	1	4,37	0,45	0,47	6,82%	5	55,54	0,0180	-0,0036	-0,80%	4,970	98.270
VBIJJ.V	A	VAKBN	29.01.2021	4,80	1	4,37	0,34	0,36	0,00%	6	46,01	0,0217	-0,0036	-1,03%	5,170	61.213
VBIJK.V	A	VAKBN	29.01.2021	5,20	1	4,37	0,25	0,27	4,00%	6	35,67	0,0280	-0,0034	-1,37%	5,470	21.508
VBITO.V	S	VAKBN	30.11.2020	4,30	1	4,37	0,17	0,19	-34,62%	11	-42,11	-0,0237	-0,0054	-3,18%	4,110	40.934
VBIUA.V	S	VAKBN	30.11.2020	4,10	1	4,37	0,09	0,10	-25,00%	13	-27,60	-0,0362	-0,0046	-5,15%	4,000	21.918
VBIUB.V	S	VAKBN	30.11.2020	3,90	1	4,37	0,04	0,05	-33,33%	17	-15,93	-0,0628	-0,0034	-8,48%	3,850	26.056
VBIUC.V	S	VAKBN	30.11.2020	3,50	1	4,37	0,01	0,03	0,00%	0	-3,86	-0,2592	-0,0012	-12,21%	3,470	378.360
VBIUD.V	S	VAKBN	31.12.2020	4,30	1	4,37	0,29	0,31	-20,59%	7	-42,58	-0,0235	-0,0032	-1,13%	4,000	1.140
VBIUE.V	S	VAKBN	31.12.2020	4,00	1	4,37	0,16	0,17	-11,11%	8	-28,42	-0,0352	-0,0028	-1,73%	3,830	3.130
VBIUF.V	S	VAKBN	31.12.2020	3,70	1	4,37	0,08	0,09	-10,00%	9	-17,09	-0,0585	-0,0022	-2,71%	3,610	25.310
VBIUG.V	S	VAKBN	31.12.2020	3,40	1	4,37	0,04	0,06	-20,00%	10	-9,59	-0,1043	-0,0015	-3,87%	3,340	183.487
VBIUH.V	S	VAKBN	29.01.2021	4,10	1	4,37	0,28	0,30	-9,68%	5	-33,41	-0,0299	-0,0023	-0,81%	3,800	56.386
VBIUI.V	S	VAKBN	29.01.2021	3,90	1	4,37	0,21	0,22	-4,55%	6	-26,66	-0,0375	-0,0021	-1,05%	3,690	27.248
VBIUJ.V	S	VAKBN	29.01.2021	3,60	1	4,37	0,13	0,14	-13,33%	7	-18,11	-0,0552	-0,0018	-1,49%	3,470	7.841
VBIUK.V	S	VAKBN	29.01.2021	3,40	1	4,37	0,09	0,10	-18,18%	7	-13,71	-0,0729	-0,0016	-1,74%	3,300	35.539
YBIII.V	A	YKBNK	30.11.2020	2,10	2	2,57	1,01	1,05	15,73%	5	98,68	0,0051	-0,0019	-0,19%	2,625	24.465
YBIIJ.V	A	YKBNK	30.11.2020	2,30	2	2,57	0,63	0,67	8,33%	8	89,34	0,0056	-0,0039	-0,62%	2,635	396.534
YBIIK.V	A	YKBNK	30.11.2020	2,40	2	2,57	0,47	0,51	17,07%	9	78,54	0,0064	-0,0053	-1,14%	2,655	661.778
YBIIL.V	A	YKBNK	30.11.2020	2,70	2	2,57	0,15	0,17	23,08%	14	37,51	0,0133	-0,0065	-4,35%	2,785	2.197.638
YBIIM.V	A	YKBNK	31.12.2020	2,30	2	2,57	0,75	0,79	11,59%	6	80,74	0,0062	-0,0035	-0,47%	2,695	37.078
YBIIN.V	A	YKBNK	31.12.2020	2,40	2	2,57	0,61	0,64	20,37%	6	72,67	0,0069	-0,0040	-0,65%	2,720	677.082
YBIIO.V	A	YKBNK	31.12.2020	2,50	2	2,57	0,49	0,52	19,05%	7	63,80	0,0078	-0,0043	-0,88%	2,760	126.832
YBIJA.V	A	YKBNK	31.12.2020	2,80	2	2,57	0,25	0,27	13,64%	8	39,32	0,0127	-0,0043	-1,73%	2,935	926.664
YBIJB.V	A	YKBNK	29.01.2021	2,30	2	2,57	0,88	0,92	13,92%	5	77,41	0,0065	-0,0035	-0,39%	2,760	22.643
YBIJC.V	A	YKBNK	29.01.2021	2,50	2	2,57	0,64	0,67	15,00%	5	64,60	0,0077	-0,0039	-0,61%	2,835	34.566
YBIJD.V	A	YKBNK	29.01.2021	2,60	2	2,57	0,55	0,58	33,33%	6	58,12	0,0086	-0,0040	-0,73%	2,890	4.225
YBIJE.V	A	YKBNK	29.01.2021	2,80	2	2,57	0,41	0,43	2,50%	6	46,43	0,0108	-0,0040	-0,99%	3,015	112.378
YBITM.V	S	YKBNK	30.11.2020	2,20	2	2,57	0,01	0,03	0,00%	25	-4,84	-0,1033	-0,0013	-12,80%	2,185	2.974.539

Sembol	Tip	D.Varlik	Vade	Kul.F.	Çarpan	D.V.F.	P.Y. Alis	P.Y. Satis	% Deg.	Kaldirac	Delta%	Duy.	Teta(TL)	Teta(%)	Basabas	AcikPoz.*
YBITN.V	S	YKBNK	30.11.2020	2,10	2	2,57	0,01	0,03	0,00%	0	-1,55	-0,3218	-0,0005	-4,82%	2,085	1.361.723
YBITO.V	S	YKBNK	30.11.2020	1,90	2	2,57	0,01	0,03	0,00%	0	-0,10	-4,7942	-0,0000	-0,42%	1,885	702.403
YBIUA.V	S	YKBNK	30.11.2020	1,70	2	2,57	0,01	0,03	0,00%	0	-0,01	-63,6873	-0,0000	-0,04%	1,685	4.116.035
YBIUB.V	S	YKBNK	31.12.2020	2,20	2	2,57	0,06	0,07	-12,50%	11	-14,95	-0,0334	-0,0019	-3,23%	2,165	254.006
YBIUC.V	S	YKBNK	31.12.2020	2,10	2	2,57	0,03	0,05	0,00%	12	-9,61	-0,0520	-0,0014	-4,80%	2,075	533.437
YBIUD.V	S	YKBNK	31.12.2020	2,00	2	2,57	0,02	0,04	0,00%	15	-6,01	-0,0832	-0,0010	-5,19%	1,980	350.846
YBIUE.V	S	YKBNK	31.12.2020	1,80	2	2,57	0,01	0,03	0,00%	0	-2,36	-0,2120	-0,0005	-5,31%	1,785	1.653.134
YBIUF.V	S	YKBNK	29.01.2021	2,20	2	2,57	0,13	0,14	-12,50%	8	-19,41	-0,0258	-0,0018	-1,40%	2,130	583.935
YBIUG.V	S	YKBNK	29.01.2021	2,10	2	2,57	0,09	0,10	-9,09%	8	-14,45	-0,0346	-0,0015	-1,72%	2,050	79.343
YBIUH.V	S	YKBNK	29.01.2021	2,00	2	2,57	0,06	0,07	-12,50%	9	-10,63	-0,0470	-0,0013	-2,15%	1,965	150.666
YBIUI.V	S	YKBNK	29.01.2021	1,90	2	2,57	0,04	0,06	-14,29%	10	-7,82	-0,0639	-0,0011	-2,70%	1,870	656.861



Sembol	Tip	D.Varlık	Vade	Kul.F.	Çarpan	D.V.F.	P.Y. Alis	P.Y. Satis	% Deg.	Kaldirac	Delta%	Duy.	Teta(TL)	Teta(%)	Basabas	AcikPoz.*
EXIFJ.V	A	EUR/USD	30.11.2020	1,19	2	1,1808	0,11	0,13	0,00%	65	37,12	0,0017	-0,0044	-4,02%	1,198	518.459
EXIFK.V	A	EUR/USD	30.11.2020	1,20	2	1,1808	0,07	0,09	0,00%	80	25,00	0,0025	-0,0038	-5,45%	1,206	38.808
EXIFL.V	A	EUR/USD	30.11.2020	1,21	2	1,1808	0,03	0,05	0,00%	101	15,68	0,0039	-0,0029	-9,71%	1,213	169.204
EXIFM.V	A	EUR/USD	30.11.2020	1,22	2	1,1808	0,02	0,05	0,00%	89	9,25	0,0066	-0,0020	-10,14%	1,223	39.269
EXIFN.V	A	EUR/USD	31.12.2020	1,18	2	1,1808	0,26	0,28	0,00%	40	51,48	0,0012	-0,0025	-0,97%	1,197	97.535
EXIFO.V	A	EUR/USD	31.12.2020	1,19	2	1,1808	0,19	0,21	0,00%	44	41,44	0,0015	-0,0025	-1,32%	1,203	29.001
EXIGA.V	A	EUR/USD	31.12.2020	1,20	2	1,1808	0,14	0,16	-6,67%	48	32,40	0,0019	-0,0024	-1,69%	1,210	1.805
EXIGB.V	A	EUR/USD	31.12.2020	1,21	2	1,1808	0,09	0,11	-9,09%	53	24,68	0,0025	-0,0021	-2,36%	1,217	510.973
EXIRF.V	S	EUR/USD	30.11.2020	1,18	2	1,1808	0,16	0,18	6,25%	58	-48,36	-0,0013	-0,0047	-2,92%	1,169	425.075
EXIRG.V	S	EUR/USD	30.11.2020	1,17	2	1,1808	0,09	0,11	-33,33%	72	-33,79	-0,0018	-0,0042	-4,70%	1,163	512.400
EXIRH.V	S	EUR/USD	30.11.2020	1,16	2	1,1808	0,04	0,06	-20,00%	82	-21,24	-0,0029	-0,0033	-8,35%	1,156	595.659
EXIRI.V	S	EUR/USD	30.11.2020	1,15	2	1,1808	0,02	0,04	-50,00%	117	-12,10	-0,0051	-0,0023	-11,58%	1,148	2.557.187
EXIRJ.V	S	EUR/USD	31.12.2020	1,17	2	1,1808	0,16	0,18	-11,11%	46	-38,15	-0,0016	-0,0024	-1,48%	1,159	1.537.352
EXIRK.V	S	EUR/USD	31.12.2020	1,16	2	1,1808	0,10	0,12	-15,38%	50	-28,50	-0,0022	-0,0021	-2,11%	1,153	289.708
EXIRL.V	S	EUR/USD	31.12.2020	1,15	2	1,1808	0,06	0,08	-11,11%	56	-20,39	-0,0030	-0,0018	-2,97%	1,145	824.624
EXIRM.V	S	EUR/USD	31.12.2020	1,14	2	1,1808	0,04	0,06	-33,33%	68	-14,18	-0,0043	-0,0014	-3,60%	1,136	630.216
UDIIO.V	A	USD/TL	30.11.2020	7,50	2	8,1427	1,36	1,38	-4,83%	11	96,47	0,0052	-0,0071	-0,52%	8,190	538.931
UDIJA.V	A	USD/TL	30.11.2020	8,00	2	8,1427	0,58	0,61	-10,61%	18	67,38	0,0074	-0,0133	-2,28%	8,305	3.321.010
UDIJB.V	A	USD/TL	30.11.2020	8,50	2	8,1427	0,20	0,23	-12,00%	24	31,32	0,0160	-0,0123	-6,17%	8,615	2.873.177
UDIJC.V	A	USD/TL	30.11.2020	8,75	2	8,1427	0,11	0,13	-23,53%	27	19,79	0,0253	-0,0099	-8,97%	8,815	4.454.532
UDIJD.V	A	USD/TL	31.12.2020	8,00	2	8,1427	0,90	0,93	-6,12%	12	67,16	0,0074	-0,0093	-1,03%	8,465	845.626
UDIJE.V	A	USD/TL	31.12.2020	8,50	2	8,1427	0,50	0,53	-8,77%	14	43,33	0,0115	-0,0094	-1,88%	8,765	2.480.508
UDIJF.V	A	USD/TL	31.12.2020	8,75	2	8,1427	0,38	0,41	-8,89%	14	34,36	0,0146	-0,0089	-2,34%	8,955	1.229.842
UDIJG.V	A	USD/TL	31.12.2020	9,00	2	8,1427	0,29	0,32	-8,57%	15	27,15	0,0184	-0,0081	-2,80%	9,160	2.488.632
UDIUK.V	S	USD/TL	30.11.2020	7,50	2	8,1427	0,01	0,05	-20,00%	68	-4,15	-0,1204	-0,0017	-17,45%	7,475	7.049.687
UDIUL.V	S	USD/TL	30.11.2020	7,25	2	8,1427	0,01	0,04	0,00%	0	-0,59	-0,8547	-0,0003	-3,03%	7,230	3.116.575
UDIUM.V	S	USD/TL	30.11.2020	7,00	2	8,1427	0,01	0,04	0,00%	0	-0,09	-5,3054	-0,0001	-0,59%	6,980	2.117.403
UDIUN.V	S	USD/TL	30.11.2020	6,75	2	8,1427	0,01	0,04	0,00%	0	-0,04	-13,7403	-0,0000	-0,27%	6,730	1.256.269
UDIUO.V	S	USD/TL	31.12.2020	8,00	2	8,1427	0,42	0,45	10,00%	15	-36,79	-0,0136	-0,0045	-1,08%	7,775	943.214
UDIVA.V	S	USD/TL	31.12.2020	7,75	2	8,1427	0,22	0,25	9,09%	19	-24,03	-0,0208	-0,0038	-1,71%	7,625	1.776.885
UDIVB.V	S	USD/TL	31.12.2020	7,50	2	8,1427	0,12	0,14	7,69%	21	-14,41	-0,0347	-0,0029	-2,40%	7,430	2.258.781
UDIVC.V	S	USD/TL	31.12.2020	7,25	2	8,1427	0,06	0,09	14,29%	23	-8,45	-0,0592	-0,0021	-3,52%	7,205	1.310.666



Sembol	Tip	D.Varlık	Vade	Kul.F.	Çarpan	D.V.F.	P.Y. Alis	P.Y. Satis	% Deg.	Kaldirac	Delta%	Duy.	Teta(TL)	Teta(%)	Basabas	AcikPoz.*
ALIEC.V	A	ALTIN ONS	30.11.2020	2.000	0,01	1.877,24	0,08	0,10	-9,09%	35	14,96	6,6845	-0,0070	-8,79%	2.010,000	6.510.725
ALIED.V	A	ALTIN ONS	30.11.2020	2.100	0,01	1.877,24	0,02	0,04	-25,00%	40	4,24	23,5771	-0,0029	-14,38%	2.104,000	4.559.762
ALIEE.V	A	ALTIN ONS	30.11.2020	2.200	0,01	1.877,24	0,01	0,03	-33,33%	0	1,12	89,3264	-0,0010	-9,78%	2.203,000	1.854.325
ALIEF.V	A	ALTIN ONS	30.11.2020	2.300	0,01	1.877,24	0,01	0,03	-33,33%	0	0,34	290,1908	-0,0004	-3,64%	2.303,000	3.852.537
ALIEG.V	A	ALTIN ONS	31.12.2020	1.900	0,01	1.877,24	0,59	0,60	-3,23%	15	46,51	2,1500	-0,0072	-1,22%	1.960,000	1.537.267
ALIEH.V	A	ALTIN ONS	31.12.2020	2.000	0,01	1.877,24	0,28	0,29	-6,45%	18	26,63	3,7548	-0,0061	-2,19%	2.029,000	4.299.144
ALIEI.V	A	ALTIN ONS	31.12.2020	2.100	0,01	1.877,24	0,13	0,14	-6,67%	20	14,09	7,0996	-0,0044	-3,39%	2.114,000	1.582.074
ALIEJ.V	A	ALTIN ONS	31.12.2020	2.200	0,01	1.877,24	0,06	0,08	0,00%	23	7,26	13,7768	-0,0029	-4,78%	2.208,000	4.643.143
ALIPA.V	S	ALTIN ONS	30.11.2020	1.850	0,01	1.877,24	0,29	0,30	6,90%	25	-38,75	-2,5804	-0,0106	-3,64%	1.820,000	579.102
ALIPB.V	S	ALTIN ONS	30.11.2020	1.800	0,01	1.877,24	0,14	0,15	0,00%	30	-22,62	-4,4201	-0,0084	-6,03%	1.785,000	376.158
ALIZY.V	S	ALTIN ONS	30.11.2020	1.950	0,01	1.877,24	0,88	0,90	2,27%	16	-73,83	-1,3544	-0,0088	-1,00%	1.860,000	1.616
ALIZZ.V	S	ALTIN ONS	30.11.2020	1.900	0,01	1.877,24	0,53	0,54	-1,85%	20	-57,36	-1,7433	-0,0107	-2,01%	1.846,000	25.813
ALIPC.V	S	ALTIN ONS	31.12.2020	1.900	0,01	1.877,24	0,78	0,79	1,30%	13	-53,49	-1,8696	-0,0064	-0,82%	1.821,000	57.634
ALIPD.V	S	ALTIN ONS	31.12.2020	1.850	0,01	1.877,24	0,52	0,53	0,00%	15	-41,80	-2,3924	-0,0063	-1,22%	1.797,000	217.914
ALIPE.V	S	ALTIN ONS	31.12.2020	1.800	0,01	1.877,24	0,34	0,35	0,00%	17	-30,67	-3,2609	-0,0058	-1,70%	1.765,000	60.448
ALIPF.V	S	ALTIN ONS	31.12.2020	1.750	0,01	1.877,24	0,21	0,22	4,76%	19	-21,21	-4,7148	-0,0048	-2,31%	1.728,000	91.891



Sembol	Tip	D.Varlık	Vade	Kul.F.	Çarpan	D.V.F.	P.Y. Alis	P.Y. Satis	% Deg.	Kaldirac	Delta%	Duy.	Teta(TL)	Teta(%)	Basabas	AcikPoz.*
PBIFN.V	A	BRENT JAN 21	25.11.2020	40	0,05	-	2,02	2,05	35,48%	8	86,16	0,0285	-0,0157	-0,78%	45,026	64.957
PBIFO.V	A	BRENT JAN 21	25.11.2020	45	0,05	-	0,61	0,63	61,54%	14	49,69	0,0493	-0,0253	-4,15%	46,545	1.272.052
PBIGA.V	A	BRENT JAN 21	25.11.2020	50	0,05	-	0,07	0,09	80,00%	26	11,45	0,2141	-0,0111	-15,82%	50,221	5.177.903
PBIGB.V	A	BRENT JAN 21	25.11.2020	55	0,05	-	0,01	0,03	0,00%	0	1,40	1,7477	-0,0020	-19,86%	55,074	2.011.681
PBIGC.V	A	BRENT JAN 21	25.11.2020	60	0,05	-	0,01	0,03	0,00%	0	0,20	12,2335	-0,0004	-3,61%	60,074	5.886.283
PBIGD.V	A	BRENT Feb 21	23.12.2020	40	0,05	-	2,54	2,56	18,43%	5	74,99	0,0327	-0,0135	-0,53%	46,276	23.610
PBIGE.V	A	BRENT Feb 21	23.12.2020	45	0,05	-	1,19	1,21	31,52%	8	52,00	0,0471	-0,0146	-1,23%	47,966	308.864
PBIGF.V	A	BRENT Feb 21	23.12.2020	50	0,05	-	0,41	0,42	43,33%	12	25,88	0,0947	-0,0108	-2,64%	51,030	747.830
PBIGG.V	A	BRENT Feb 21	23.12.2020	55	0,05	-	0,13	0,14	66,67%	15	10,56	0,2321	-0,0061	-4,72%	55,343	3.148.334
PBIGH.V	A	BRENT Feb 21	23.12.2020	60	0,05	-	0,06	0,08	40,00%	15	5,08	0,4827	-0,0038	-6,36%	60,196	4.040.976
PBIRJ.V	S	BRENT JAN 21	25.11.2020	45	0,05	-	0,78	0,80	-31,90%	12	-50,27	-0,0488	-0,0255	-3,27%	43,039	65.022
PBIRK.V	S	BRENT JAN 21	25.11.2020	40	0,05	-	0,15	0,17	-44,83%	18	-13,69	-0,1791	-0,0154	-10,28%	39,583	3.811.568
PBIRL.V	S	BRENT JAN 21	25.11.2020	35	0,05	-	0,01	0,04	-33,33%	34	-1,86	-1,3181	-0,0034	-34,07%	34,902	6.493.534
PBIRM.V	S	BRENT JAN 21	25.11.2020	30	0,05	-	0,01	0,03	-33,33%	0	-0,15	-16,1066	-0,0004	-3,89%	29,926	2.639.198
PBIRN.V	S	BRENT JAN 21	25.11.2020	25	0,05	-	0,01	0,03	0,00%	0	-0,01	-191,5455	-0,0000	-0,43%	24,926	4.025.653
PBIRO.V	S	BRENT Feb 21	23.12.2020	45	0,05	-	1,25	1,27	-20,25%	7	-47,90	-0,0512	-0,0147	-1,17%	41,886	241.976
PBISA.V	S	BRENT Feb 21	23.12.2020	42	0,05	-	0,78	0,79	-22,00%	8	-32,99	-0,0743	-0,0144	-1,85%	40,063	323.323
PBISB.V	S	BRENT Feb 21	23.12.2020	40	0,05	-	0,56	0,57	-24,00%	8	-24,90	-0,0984	-0,0134	-2,39%	38,603	649.593
PBISC.V	S	BRENT Feb 21	23.12.2020	35	0,05	-	0,22	0,23	-23,33%	9	-10,89	-0,2251	-0,0089	-4,04%	34,436	2.648.502
PBISD.V	S	BRENT Feb 21	23.12.2020	30	0,05	-	0,08	0,10	-23,08%	10	-4,29	-0,5711	-0,0049	-6,17%	29,755	881.388

Sembol	Tip	D.Varlık	Vade	Kul.F.	Çarpan	D.V.F.	P.Y. Alis	P.Y. Satis	% Deg.	Kaldirac	Delta%	Duy.	Teta(TL)	Teta(%)	Basabas	AcikPoz.*
AGIHA.V	A	GÜMÜS ONS	30.11.2020	28,00	0,2	24,22	0,30	0,32	-9,09%	18	12,74	0,0481	-0,0261	-8,69%	28,196	2.056.046
AGIHB.V	A	GÜMÜS ONS	30.11.2020	29,00	0,2	24,22	0,17	0,20	-13,64%	19	8,09	0,0757	-0,0189	-11,13%	29,123	183.555
AGIHC.V	A	GÜMÜS ONS	30.11.2020	30,00	0,2	24,22	0,10	0,12	-8,33%	22	5,04	0,1217	-0,0132	-13,19%	30,074	2.430.548
AGIHD.V	A	GÜMÜS ONS	30.11.2020	31,00	0,2	24,22	0,06	0,09	-11,11%	24	3,09	0,1983	-0,0089	-14,88%	31,055	7.024.018
AGIHE.V	A	GÜMÜS ONS	31.12.2020	25,00	0,05	24,22	0,68	0,70	0,00%	7	47,94	0,0511	-0,0081	-1,19%	26,716	1.132.922
AGIHF.V	A	GÜMÜS ONS	31.12.2020	26,00	0,05	24,22	0,54	0,56	0,00%	8	40,73	0,0602	-0,0081	-1,49%	27,373	288.287
AGIHG.V	A	GÜMÜS ONS	31.12.2020	28,00	0,05	24,22	0,36	0,37	0,00%	8	29,33	0,0836	-0,0075	-2,10%	28,907	476.072
AGIHH.V	A	GÜMÜS ONS	31.12.2020	30,00	0,05	24,22	0,26	0,27	-3,70%	8	21,69	0,1130	-0,0069	-2,65%	30,662	1.475.888
AGISK.V	S	GÜMÜS ONS	30.11.2020	27,00	0,2	24,22	4,93	5,04	-10,67%	6	-79,90	-0,0077	-0,0354	-0,72%	23,911	9.332
AGISL.V	S	GÜMÜS ONS	30.11.2020	26,00	0,2	24,22	3,63	3,73	-13,40%	7	-70,48	-0,0087	-0,0429	-1,18%	23,714	484
AGISM.V	S	GÜMÜS ONS	30.11.2020	25,00	0,2	24,22	2,56	2,64	-13,12%	9	-57,99	-0,0106	-0,0498	-1,94%	23,382	5.501
AGISN.V	S	GÜMÜS ONS	30.11.2020	24,00	0,2	24,22	1,66	1,72	-1,18%	10	-44,59	-0,0137	-0,0504	-3,03%	22,946	30.774
AGISO.V	S	GÜMÜS ONS	31.12.2020	25,00	0,05	24,22	0,97	0,99	0,00%	5	-52,05	-0,0471	-0,0081	-0,84%	22,573	29.877
AGITA.V	S	GÜMÜS ONS	31.12.2020	24,00	0,05	24,22	0,73	0,75	0,00%	6	-44,16	-0,0555	-0,0079	-1,08%	22,161	26.469
AGITB.V	S	GÜMÜS ONS	31.12.2020	22,00	0,05	24,22	0,37	0,38	-2,63%	7	-28,03	-0,0875	-0,0067	-1,80%	21,068	182.452
AGITC.V	S	GÜMÜS ONS	31.12.2020	20,00	0,05	24,22	0,17	0,18	-10,53%	8	-15,33	-0,1599	-0,0049	-2,87%	19,559	702.986

Sembol	Tip	D.Varlik	Vade	Kul.F.	Çarpan	D.V.F.	P.Y. Alis	P.Y. Satis	% Deg.	Kaldirac	Delta%	Duy.	Teta(TL)	Teta(%)	Basabas	AcikPoz.*
DAIFA.V	A	DAX	30.11.2020	13.000	0,0002	-	0,95	0,98	-2,00%	16	58,05	8,9389	-0,0199	-2,09%	13.508,552	341.759
DAIFB.V	A	DAX	30.11.2020	13.500	0,0002	-	0,45	0,47	-4,17%	22	37,13	13,9754	-0,0178	-3,95%	13.743,897	807.032
DAIFC.V	A	DAX	30.11.2020	14.000	0,0002	-	0,16	0,18	-5,26%	31	18,09	28,6885	-0,0115	-7,17%	14.093,408	3.480.754
DAIFD.V	A	DAX	30.11.2020	14.500	0,0002	-	0,04	0,08	16,67%	40	6,33	81,9840	-0,0050	-12,61%	14.541,514	7.440.130
DAIFE.V	A	DAX	31.12.2020	13.000	0,0002	-	1,35	1,38	-2,16%	11	56,58	9,1715	-0,0116	-0,86%	13.716,124	156.086
DAIFF.V	A	DAX	31.12.2020	13.500	0,0002	-	0,80	0,82	-2,38%	14	42,59	12,1845	-0,0105	-1,32%	13.925,523	753.757
DAIFG.V	A	DAX	31.12.2020	14.000	0,0002	-	0,43	0,45	-2,17%	17	28,37	18,2901	-0,0086	-1,99%	14.233,519	354.210
DAIFH.V	A	DAX	31.12.2020	14.500	0,0002	-	0,23	0,25	0,00%	20	17,43	29,7671	-0,0064	-2,78%	14.629,733	995.576
DAIPL.V	S	DAX	30.11.2020	13.000	0,0002	-	0,58	0,60	0,00%	17	-41,96	-12,3667	-0,0200	-3,44%	12.688,642	775.558
DAIPM.V	S	DAX	30.11.2020	12.500	0,0002	-	0,30	0,32	-3,13%	20	-24,97	-20,7795	-0,0174	-5,80%	12.333,942	724.429
DAIPN.V	S	DAX	30.11.2020	12.000	0,0002	-	0,14	0,16	-6,25%	23	-13,40	-38,7278	-0,0125	-8,93%	11.916,971	1.908.546
DAIPO.V	S	DAX	30.11.2020	11.500	0,0002	-	0,06	0,11	0,00%	28	-6,53	-79,4269	-0,0077	-12,85%	11.442,918	7.510.528
DAIRA.V	S	DAX	31.12.2020	13.000	0,0002	-	0,98	1,00	-1,02%	11	-43,42	-11,9517	-0,0116	-1,18%	12.481,069	402.581
DAIRB.V	S	DAX	31.12.2020	12.500	0,0002	-	0,68	0,70	-1,45%	12	-31,82	-16,3068	-0,0115	-1,69%	12.136,749	630.664
DAIRC.V	S	DAX	31.12.2020	12.000	0,0002	-	0,47	0,49	-2,08%	12	-22,84	-22,7170	-0,0105	-2,24%	11.745,724	1.154.902
DAIRD.V	S	DAX	31.12.2020	11.500	0,0002	-	0,32	0,34	0,00%	12	-16,04	-32,3475	-0,0091	-2,84%	11.323,564	3.799.929

Sembol	Tip	D.Varlik	Vade	Kul.F.	Çarpan	D.V.F.	P.Y. Alis	P.Y. Satis	% Deg.	Kaldirac	Delta%	Duy.	Teta(TL)	Teta(%)	Basabas	AcikPoz.*
CTIAG.V	A	PAMUK	19.11.2020	10,00	1	-	2,57	2,58	0,78%	4	100,00	0,0100	-0,0000	-0,00%	12,580	9.361
CTIAH.V	A	PAMUK	19.11.2020	9,50	1	-	3,07	3,08	0,00%	4	100,00	0,0100	-0,0000	-0,00%	12,580	353
CTIAI.V	A	PAMUK	19.11.2020	9,00	1	-	3,57	3,58	0,00%	3	100,00	0,0100	-0,0000	-0,00%	12,580	218
CTIAJ.V	A	PAMUK	22.02.2021	12,50	1	-	0,78	0,79	1,32%	8	61,85	0,0162	-0,0036	-0,46%	13,290	130.287
CTIAK.V	A	PAMUK	22.02.2021	13,00	1	-	0,51	0,52	4,00%	10	51,19	0,0195	-0,0035	-0,68%	13,520	182.718
CTIAL.V	A	PAMUK	22.02.2021	13,50	1	-	0,39	0,40	0,00%	10	41,46	0,0241	-0,0036	-0,94%	13,900	55.973
CTIAM.V	A	PAMUK	22.02.2021	14,00	1	-	0,31	0,32	3,23%	10	33,75	0,0296	-0,0037	-1,18%	14,320	348.362
CTIPY.V	S	PAMUK	19.11.2020	9,00	1	-	0,01	0,04	0,00%	0	-0,00	-1.989×10+11	-0,0000	-0,00%	8,960	3.002.038
CTIPZ.V	S	PAMUK	19.11.2020	8,50	1	-	0,01	0,03	-50,00%	0	-0,00	-4.327×10+13	-0,0000	-0,00%	8,470	2.980.765
CTIRP.V	S	PAMUK	19.11.2020	8,00	1	-	0,01	0,04	-50,00%	0	-0,00	-1.800×10+15	-0,0000	-0,00%	7,960	3.170.424
CTIRR.V	S	PAMUK	22.02.2021	12,50	1	-	0,68	0,69	-1,43%	9	-37,93	-0,0264	-0,0034	-0,50%	11,810	1.689
CTIRS.V	S	PAMUK	22.02.2021	12,00	1	-	0,47	0,48	-2,00%	10	-28,23	-0,0354	-0,0032	-0,67%	11,520	577
CTIRT.V	S	PAMUK	22.02.2021	11,50	1	-	0,32	0,33	0,00%	11	-20,11	-0,0497	-0,0027	-0,85%	11,170	3.427
CTIRU.V	S	PAMUK	22.02.2021	11,00	1	-	0,21	0,22	-4,55%	12	-13,70	-0,0730	-0,0022	-1,04%	10,780	95.009

Sembol	Tip	D.Varlık	Vade	Kul.F.	Çarpan		D.V.F.	P.Y. Alis	P.Y. Satis	% Deg.		Kaldirac	Delta%	Duy.	Teta(TL)	Teta(%)	Basabas	AcikPoz.*
--------	-----	----------	------	--------	--------	--	--------	-----------	------------	--------	--	----------	--------	------	----------	---------	---------	-----------

Teknik Bilgi

Delta: Dayanak varlıktaki 1 TL'lik fiyat değişimine karşılık varantın fiyatının kaç TL değişeceğini gösterir.

OZİAA alım varantının deltası 0,4293 olsun. BIST-30 Endeksi'nin 1.000 puan yükselmesi durumunda, çarpan 1/5000 olduğundan, varantın fiyatı 0,0859 TL yani yaklaşık 8 kuruş artacaktır.

Satım varantlarında ise dayanak varlık yükseldiğinde varant değer kaybedeceğinden satım varantlarının deltası -1 ve 0 arasındadır.

Deltası -0,5486 olan OZİPP varantı BIST-30 endeksi 1.000 puan düştüğünde, çarpan 1/5000 olduğundan, yaklaşık 11 kuruş değer kazanacakken, BIST-30 endeksinin 1.000 puan yükselmesi durumunda 11 Kuruş değer kaybedecektir.

Duyarlılık: Varant fiyatının 1 kuruş değişmesi için dayanak varlık fiyatının maksimum ne kadar değişmesi gerektiğini gösterir.

IZİAA alım varantının duyarlılığının 2,3 , fiyatının 0,30 TL olduğunu düşünelim. BIST 30 endeksi maksimum 2,3 puan yükselince, varant fiyatı 0,31 TL olacaktır.

Teta (Zaman Değeri Kaybı): Varantın vadesinin dolmasına bir gün daha yaklaşıldığında, diğer tüm değişkenler sabitken, varant fiyatının ne kadar düşeceğini gösterir. Alım ve satım varantları için negatif değerdedir.

IZİAA varantının tetası -0,01059 olsun. Vadesinin dolmasına bir gün daha yaklaşıncı varant yaklaşık 1 Kuruş değer kaybedecektir. Sabit değerdir, vadeye yaklaşıncı değer kaybı hızlanacaktır.

Uyarı: Varant hesaplamalarında teta değeri 365 gün üzerinden yapılmaktadır. Bu nedenle tatil günlerinde de teta kaybı yaşanır.

Etkin Kaldıraç (Effective Gearing): Dayanak varlıktaki %1'lik bir değişime karşılık varantın fiyatındaki yüzdesel değişimi gösterir.

OZİAA alım varantının etkin ayarlaması 13,75 olsun. BIST-30 Endeksi'nin %1'lik getiri sağlaması neticesinde, varantın fiyatı yaklaşık %13,75 artacaktır. BIST-30 endeksinin %1 değer kaybetmesi sonucunda ise; varantın fiyatı yaklaşık %13,75 azalacaktır.

OZİPP satım varantının etkin ayarlaması 7,49 olsun. BIST-30 Endeksi'nin %1 düşmesi sonucunda varantın fiyatı yaklaşık %7,49 artacaktır. BIST-30 Endeksi'nin %1'lik getiri sağlaması sonucunda varant fiyatı yaklaşık %7,49 değer kaybedecektir.

Vega: Dayanak varlığın örtük oynaklığındaki %1 'lik değişime karşılık varantın fiyatındaki değişimi gösterir. Örtük oynaklıktaki artış hem alım hem de satım varantlarının değerini arttıracaktır.

OZİAA varantının vegası 0,1894, OZİPP varantının vegası 0,2106 olsun. Örtük oynaklıktaki %1'lik artış OZİAA varantının değerini yaklaşık 19 Kuruş, OZİPP varantının değerini ise yaklaşık 21 Kuruş arttıracaktır.

Örtük Oynaklık (Implied Volatility): Varantın cari piyasada gördüğü işlemlere göre hesaplanan oynaklık değeridir.

Tarihsel oynaklıkla karıştırılmaması gerekir. Örnek olarak VİOP-30 Endeks Sözleşmesi'nin ilgili vadede piyasada işlem gören değeriyle, BIST-30 Endeks değerinin o vadedeki vadeli teorik değerinin çoğu zaman birbirinden farklı olması gibi düşünülebilir.

Başa-Baş Noktası (Break-Even Point): Vade sonuna kadar varantın elde tutulduğu durumda yatırımcının kara geçeceği seviyeyi gösterir. Varant fiyatıyla kullanım fiyatının toplanmasıyla elde edilir.





Karda/Zararda: Dayanak varlığın spot fiyatının varantın kullanım fiyatından yüzdesel olarak ne kadar uzakta olduğunu gösterir.

Bu içeriğe ilişkin tüm telif hakları İş Yatırım Menkul Değerler A.Ş.'ye aittir. Bu içerik, açık iznimiz olmaksızın başkaları tarafından herhangi bir amaçla, kısmen veya tamamen çoğaltılamaz, dağıtılamaz, yayımlanamaz veya değiştirilemez.

UYARI Burada yer alan bilgiler İş Yatırım Menkul Değerler A.Ş. tarafından bilgilendirme amacı ile hazırlanmıştır. Yatırım bilgi, yorum ve tavsiyeleri yatırım danışmanlığı kapsamında değildir. Yatırım danışmanlığı hizmeti; aracı kurumlar, portföy yönetim şirketleri, mevduat kabul etmeyen bankalar ile müşteri arasında imzalanacak yatırım danışmanlığı sözleşmesi çerçevesinde sunulmaktadır. Burada yer alan yorum ve tavsiyeler, yorum ve tavsiyede bulunanların kişisel görüşlerine dayanmaktadır. Herhangi bir yatırım aracının alım-satım önerisi ya da getiri vaadi olarak yorumlanmamalıdır. Bu görüşler mali durumunuz ile risk ve getiri tercihlerinize uygun olmayabilir. Bu nedenle, sadece burada yer alan bilgilere dayanarak yatırım kararı verilmesi beklentilerinize uygun sonuçlar doğurmayabilir.

Varant Risk Grupları Ne İfade Eder?

Yatırımcılarımızın varant seçimlerini kolaylaştırmak için varantları 4 ana gruba ayırdık. Bu gruplar:

-  **Yüksek riskli**
-  **Riskli ve gün içi alım-satım için uygun**
-  **Beklentiler dahilinde yatırım yapılabilir**
-  **Düşük kaldıraçlı, yatırım yapılabilir**

Varantları 2 kriter gözeterek 4 gruba ayırdık.

Kriter 1: Vadeye kalan günü 15'den kısa olan varantlar delta değeri ne olursa olsun **kırmızı sembol** "Yüksek riskli" grubunda yer alır.

Kriter 2: Vadesi 15'den uzun olan ve Deltası

* %10'da küçük varantlar **kırmızı sembole** "Yüksek riskli varantlar"

* %10 ile %30 arasında olan varantlar **sarı sembole** "Riskli ve gün içi alım-satım için uygun varantlar"

*%30 ile %60 arasında olan varantlar **yeşil sembole** "Beklentiler dahilinde yatırım yapılabilir varantlar"

* %60 ile %100 arasında olan varantlar **gri sembole** "Düşük Kaldıraçlı, yatırım yapılabilir varantlar"

olarak gruplanır