



Sembol	Tip	D.Varlık	Vade	Kul.F.	Çarpan	D.V.F.	P.Y. Alis	P.Y. Satis	% Deg.	Kaldirac	Delta%	Duy.	Teta(TL)	Teta(%)	Basabas	AcikPoz.*
IZIHG.V	A	XU030	30.10.2020	1.300	0,01	1.241	0,45	0,46	0,00%	11	39,33	2,54	-0,0073	-1,63%	1.346	3.398.195
IZIHH.V	A	XU030	30.10.2020	1.350	0,01	1.241	0,29	0,30	-6,45%	13	28,89	3,46	-0,0064	-2,21%	1.380	1.808.603
IZIHI.V	A	XU030	30.10.2020	1.400	0,01	1.241	0,18	0,19	-5,00%	14	20,50	4,88	-0,0053	-2,96%	1.419	2.863.710
IZIHJ.V	A	XU030	30.10.2020	1.450	0,01	1.241	0,12	0,14	0,00%	16	14,28	7,00	-0,0043	-3,56%	1.464	5.140.118
IZIHK.V	A	XU030	30.10.2020	1.500	0,01	1.241	0,08	0,09	-11,11%	18	9,98	10,02	-0,0034	-4,22%	1.509	946.852
IZIHL.V	A	XU030	30.10.2020	1.550	0,01	1.241	0,05	0,07	-25,00%	18	7,09	14,10	-0,0027	-5,37%	1.557	1.202.907
IZIHM.V	A	XU030	30.10.2020	1.600	0,01	1.241	0,03	0,05	-20,00%	21	5,13	19,51	-0,0021	-7,14%	1.605	1.405.115
IZIHN.V	A	XU030	30.10.2020	1.650	0,01	1.241	0,02	0,04	0,00%	23	3,79	26,42	-0,0017	-8,64%	1.654	2.460.323
IZITJ.V	S	XU030	30.10.2020	1.400	0,01	1.241	1,72	1,74	1,74%	6	-78,90	-1,27	-0,0048	-0,28%	1.226	78.544
IZITK.V	S	XU030	30.10.2020	1.350	0,01	1.241	1,33	1,35	1,49%	6	-70,51	-1,42	-0,0059	-0,45%	1.215	84.471
IZITL.V	S	XU030	30.10.2020	1.300	0,01	1.241	0,99	1,01	4,04%	7	-60,07	-1,66	-0,0069	-0,70%	1.199	298.090
IZITM.V	S	XU030	30.10.2020	1.250	0,01	1.241	0,71	0,73	1,37%	8	-48,68	-2,05	-0,0075	-1,05%	1.177	147.684
IZITN.V	S	XU030	30.10.2020	1.200	0,01	1.241	0,50	0,51	-1,92%	9	-37,63	-2,66	-0,0075	-1,50%	1.149	2.255.942
IZITO.V	S	XU030	30.10.2020	1.150	0,01	1.241	0,34	0,35	-2,78%	10	-27,95	-3,58	-0,0070	-2,06%	1.115	5.764.483
IZIUA.V	S	XU030	30.10.2020	1.100	0,01	1.241	0,23	0,24	4,17%	10	-20,15	-4,96	-0,0062	-2,69%	1.076	2.821.898
IZIUB.V	S	XU030	30.10.2020	1.050	0,01	1.241	0,16	0,18	-5,56%	11	-14,18	-7,05	-0,0052	-3,26%	1.032	10.909.354

Sembol	Tip	D.Varlık	Vade	Kul.F.	Çarpan	D.V.F.	P.Y. Alis	P.Y. Satis	% Deg.	Kaldirac	Delta%	Duy.	Teta(TL)	Teta(%)	Basabas	AcikPoz.*
ABII.E.V	A	AKBNK	30.09.2020	6,30	1	4,88	0,01	0,08	0,00%	0	0,50	1,9974	-0,0002	-2,10%	6,380	9.034.860
ABII.F.V	A	AKBNK	30.09.2020	6,70	1	4,88	0,01	0,04	0,00%	0	0,08	12,0495	-0,0000	-0,40%	6,740	7.134.682
ABII.G.V	A	AKBNK	30.09.2020	7,20	1	4,88	0,01	0,04	50,00%	0	0,01	94,0548	-0,0000	-0,06%	7,240	8.001.480
ABII.H.V	A	AKBNK	30.09.2020	7,80	1	4,88	0,01	0,04	-50,00%	0	0,00	752,4442	-0,0000	-0,01%	7,840	9.117.726
ABII.I.V	A	AKBNK	30.10.2020	4,90	1	4,88	0,39	0,41	-2,38%	7	55,63	0,0180	-0,0048	-1,24%	5,310	624.227
ABII.J.V	A	AKBNK	30.10.2020	5,30	1	4,88	0,22	0,23	-4,17%	9	38,85	0,0257	-0,0044	-2,01%	5,530	1.059.822
ABII.K.V	A	AKBNK	30.10.2020	5,60	1	4,88	0,14	0,15	-6,25%	10	28,16	0,0355	-0,0038	-2,72%	5,750	1.445.672
ABII.L.V	A	AKBNK	30.10.2020	6,30	1	4,88	0,05	0,06	-14,29%	12	12,78	0,0782	-0,0024	-4,80%	6,360	2.723.745
ABITE.V	S	AKBNK	30.09.2020	6,20	1	4,88	1,32	1,35	3,08%	4	-99,29	-0,0101	-0,0001	-0,01%	4,850	997
ABITF.V	S	AKBNK	30.09.2020	6,00	1	4,88	1,13	1,16	4,59%	4	-98,24	-0,0102	-0,0005	-0,04%	4,840	3.958
ABITG.V	S	AKBNK	30.09.2020	5,50	1	4,88	0,65	0,67	3,08%	7	-87,61	-0,0114	-0,0032	-0,49%	4,830	783
ABITH.V	S	AKBNK	30.09.2020	5,10	1	4,88	0,34	0,36	0,00%	9	-64,61	-0,0155	-0,0064	-1,90%	4,740	35.422
ABITI.V	S	AKBNK	30.10.2020	5,10	1	4,88	0,49	0,51	-4,00%	6	-55,90	-0,0179	-0,0039	-0,80%	4,590	1.881
ABITJ.V	S	AKBNK	30.10.2020	4,90	1	4,88	0,37	0,38	0,00%	6	-47,27	-0,0212	-0,0040	-1,09%	4,520	5.589
ABITK.V	S	AKBNK	30.10.2020	4,60	1	4,88	0,24	0,25	4,17%	7	-34,63	-0,0289	-0,0039	-1,62%	4,350	12.742
ABITL.V	S	AKBNK	30.10.2020	4,10	1	4,88	0,11	0,12	0,00%	8	-17,97	-0,0556	-0,0030	-2,74%	3,980	62.032
ASIIH.L.V	A	ASELS	30.09.2020	17,05	1	16,71	0,64	0,66	-7,14%	12	46,60	0,0215	-0,0279	-4,37%	17,710	860.032
ASIIH.M.V	A	ASELS	30.09.2020	18,30	1	16,71	0,26	0,28	-9,68%	16	24,52	0,0408	-0,0216	-8,31%	18,580	1.614.196
ASIIH.N.V	A	ASELS	30.09.2020	19,50	1	16,71	0,10	0,14	-13,33%	19	11,54	0,0866	-0,0133	-13,33%	19,640	4.743.489
ASIIH.O.V	A	ASELS	30.09.2020	21,15	1	16,71	0,03	% % !	-11,11%	21	3,76	0,2661	-0,0057	-18,84%	21,150	5.990.000
ASIIA.V	A	ASELS	30.10.2020	18,60	0,5	16,71	0,60	0,62	-7,81%	6	41,79	0,0479	-0,0110	-1,84%	19,840	925.894
ASIIB.V	A	ASELS	30.10.2020	20,40	0,5	16,71	0,37	0,39	-5,00%	7	29,50	0,0678	-0,0096	-2,59%	21,180	620.333
ASII.C.V	A	ASELS	30.10.2020	21,40	0,5	16,71	0,29	0,31	-6,06%	7	24,15	0,0828	-0,0087	-2,99%	22,020	799.108
ASIID.V	A	ASELS	30.10.2020	24,20	0,5	16,71	0,15	0,22	-9,09%	8	13,92	0,1436	-0,0063	-4,20%	24,640	5.116.150
ASISL.V	S	ASELS	30.09.2020	17,05	1	16,71	0,95	0,98	0,00%	10	-54,74	-0,0183	-0,0255	-2,69%	16,070	9.176
ASISM.V	S	ASELS	30.09.2020	16,25	1	16,71	0,55	0,57	-1,72%	12	-38,32	-0,0261	-0,0249	-4,52%	15,680	41.418
ASISN.V	S	ASELS	30.09.2020	15,05	1	16,71	0,19	0,21	0,00%	15	-17,54	-0,0570	-0,0172	-9,04%	14,840	945.038
ASISO.V	S	ASELS	30.09.2020	13,80	1	16,71	0,05	0,08	0,00%	19	-5,82	-0,1717	-0,0080	-16,03%	13,720	2.680.324
ASITA.V	S	ASELS	30.10.2020	19,50	0,5	16,71	1,85	1,87	1,62%	3	-66,60	-0,0300	-0,0091	-0,49%	15,760	1.879
ASITB.V	S	ASELS	30.10.2020	18,60	0,5	16,71	1,52	1,54	-1,96%	3	-60,15	-0,0332	-0,0097	-0,64%	15,520	130
ASITC.V	S	ASELS	30.10.2020	17,70	0,5	16,71	1,22	1,24	-3,15%	4	-53,02	-0,0377	-0,0101	-0,83%	15,220	5.449
ASITD.V	S	ASELS	30.10.2020	15,80	0,5	16,71	0,72	0,74	0,00%	4	-37,06	-0,0540	-0,0100	-1,39%	14,320	25.767
EGIHL.V	A	EKGYO	30.09.2020	2,40	2	1,81	0,01	% % !	-14,29%	0	2,43	0,2054	-0,0009	-9,21%	2,400	9.990.000

Sembol	Tip	D.Varlık	Vade	Kul.F.	Çarpan	D.V.F.	P.Y. Alis	P.Y. Satis	% Deg.	Kaldirac	Delta%	Duy.	Teta(TL)	Teta(%)	Basabas	AcikPoz.*
EGIHM.V	A	EKGYO	30.09.2020	2,60	2	1,81	0,01	% % !	0,00%	0	0,57	0,8725	-0,0003	-2,53%	2,600	9.990.000
EGIHN.V	A	EKGYO	30.09.2020	2,70	2	1,81	0,01	% % !	-25,00%	0	0,28	1,7763	-0,0001	-1,32%	2,700	14.990.000
EGIHO.V	A	EKGYO	30.09.2020	3,00	2	1,81	0,01	% % !	0,00%	0	0,04	12,5392	-0,0000	-0,22%	3,000	14.990.000
EGIIA.V	A	EKGYO	30.10.2020	2,00	4	1,81	0,50	0,53	-3,64%	6	41,54	0,0060	-0,0090	-1,81%	2,133	720.380
EGIIB.V	A	EKGYO	30.10.2020	2,20	4	1,81	0,29	0,31	0,00%	7	27,75	0,0090	-0,0075	-2,59%	2,278	825.162
EGIIC.V	A	EKGYO	30.10.2020	2,30	4	1,81	0,22	0,24	-4,00%	8	22,33	0,0112	-0,0066	-3,02%	2,360	813.413
EGIID.V	A	EKGYO	30.10.2020	2,60	4	1,81	0,10	0,16	-6,67%	9	11,70	0,0214	-0,0044	-4,41%	2,640	13.018.967
EGISL.V	S	EKGYO	30.09.2020	2,40	2	1,81	1,20	1,23	-7,38%	3	-97,72	-0,0051	-0,0007	-0,06%	1,785	1.407
EGISM.V	S	EKGYO	30.09.2020	2,30	2	1,81	1,00	1,03	-14,15%	3	-95,42	-0,0052	-0,0014	-0,14%	1,785	2.678
EGISN.V	S	EKGYO	30.09.2020	2,10	2	1,81	0,63	0,66	-12,70%	5	-84,24	-0,0059	-0,0040	-0,64%	1,770	177
EGISO.V	S	EKGYO	30.09.2020	1,90	2	1,81	0,33	0,35	-2,94%	7	-61,08	-0,0082	-0,0070	-2,11%	1,725	65.525
EGITA.V	S	EKGYO	30.10.2020	2,10	4	1,81	1,53	1,58	-10,26%	3	-67,75	-0,0037	-0,0073	-0,48%	1,705	2.142
EGITB.V	S	EKGYO	30.10.2020	2,00	4	1,81	1,24	1,28	-11,81%	4	-60,54	-0,0041	-0,0079	-0,64%	1,680	3.145
EGITC.V	S	EKGYO	30.10.2020	1,90	4	1,81	0,99	1,03	-10,10%	4	-52,63	-0,0048	-0,0084	-0,85%	1,643	142
EGITD.V	S	EKGYO	30.10.2020	1,70	4	1,81	0,59	0,62	-5,00%	4	-36,37	-0,0069	-0,0084	-1,42%	1,545	5.692
EDIGK.V	A	EREGL	30.09.2020	9,00	1	9,16	0,41	0,46	-9,09%	14	60,74	0,0165	-0,0117	-2,86%	9,460	464.938
EDIGL.V	A	EREGL	30.09.2020	9,70	1	9,16	0,14	0,17	-23,53%	20	28,14	0,0355	-0,0099	-7,06%	9,870	844.715
EDIGM.V	A	EREGL	30.09.2020	10,30	1	9,16	0,04	0,06	-28,57%	27	11,62	0,0861	-0,0057	-14,36%	10,360	7.474.379
EDIGN.V	A	EREGL	30.09.2020	11,20	1	9,16	0,01	0,05	0,00%	0	2,66	0,3753	-0,0018	-18,47%	11,250	11.266.881
EDIGO.V	A	EREGL	30.10.2020	8,50	1	9,16	1,06	1,10	-3,64%	6	72,78	0,0137	-0,0076	-0,71%	9,600	13.104
EDIHA.V	A	EREGL	30.10.2020	9,40	1	9,16	0,56	0,60	-8,20%	8	50,28	0,0199	-0,0082	-1,46%	10,000	284.019
EDIHB.V	A	EREGL	30.10.2020	9,80	1	9,16	0,42	0,46	0,00%	9	40,81	0,0245	-0,0079	-1,88%	10,260	191.857
EDIHC.V	A	EREGL	30.10.2020	11,10	1	9,16	0,17	0,19	-5,00%	10	19,49	0,0513	-0,0058	-3,41%	11,290	182.513
EDISG.V	S	EREGL	30.09.2020	9,00	1	9,16	0,24	0,28	0,00%	16	-41,01	-0,0244	-0,0102	-4,27%	8,720	34.584
EDISH.V	S	EREGL	30.09.2020	8,60	1	9,16	0,10	0,13	0,00%	21	-22,52	-0,0444	-0,0079	-7,89%	8,470	326.932
EDISI.V	S	EREGL	30.09.2020	8,00	1	9,16	0,02	0,05	0,00%	28	-6,19	-0,1617	-0,0032	-16,18%	7,950	1.056.772
EDISJ.V	S	EREGL	30.09.2020	7,30	1	9,16	0,01	0,03	0,00%	0	-0,90	-1,1173	-0,0007	-6,62%	7,270	2.756.999
EDISK.V	S	EREGL	30.10.2020	9,00	1	9,16	0,52	0,56	6,00%	8	-42,73	-0,0234	-0,0066	-1,26%	8,440	89.021
EDISL.V	S	EREGL	30.10.2020	8,50	1	9,16	0,32	0,35	3,23%	9	-30,02	-0,0333	-0,0059	-1,84%	8,150	161.750
EDISM.V	S	EREGL	30.10.2020	8,10	1	9,16	0,20	0,23	0,00%	10	-21,25	-0,0471	-0,0050	-2,50%	7,870	864.179
EDISN.V	S	EREGL	30.10.2020	7,30	1	9,16	0,08	0,11	0,00%	11	-9,48	-0,1055	-0,0031	-3,93%	7,190	607.976
GRILH.V	A	GARAN	30.09.2020	8,70	1	6,74	0,01	0,08	50,00%	0	0,53	1,8708	-0,0003	-3,09%	8,780	9.757.404
GRILI.V	A	GARAN	30.09.2020	9,30	1	6,74	0,01	0,05	0,00%	0	0,07	13,3495	-0,0000	-0,50%	9,350	7.823.813



Sembol	Tip	D.Varlık	Vade	Kul.F.	Çarpan	D.V.F.	P.Y. Alis	P.Y. Satis	% Deg.	Kaldirac	Delta%	Duy.	Teta(TL)	Teta(%)	Basabas	AcikPoz.*
GRILJ.V	A	GARAN	30.09.2020	10,00	1	6,74	0,01	0,04	0,00%	0	0,01	107,7626	-0,0000	-0,07%	10,040	10.060.049
GRILK.V	A	GARAN	30.09.2020	10,70	1	6,74	0,01	0,04	0,00%	0	0,00	627,7342	-0,0000	-0,01%	10,740	11.247.694
GRILL.V	A	GARAN	30.10.2020	6,80	1	6,74	0,53	0,55	-3,51%	7	55,08	0,0182	-0,0067	-1,27%	7,350	288.117
GRILM.V	A	GARAN	30.10.2020	7,40	1	6,74	0,29	0,30	-3,23%	9	37,04	0,0270	-0,0060	-2,07%	7,700	4.338.226
GRILN.V	A	GARAN	30.10.2020	7,80	1	6,74	0,19	0,20	-5,00%	10	27,01	0,0370	-0,0052	-2,71%	8,000	1.779.986
GRILO.V	A	GARAN	30.10.2020	8,80	1	6,74	0,07	0,08	0,00%	13	11,73	0,0853	-0,0031	-4,44%	8,880	6.131.174
GRIYI.V	S	GARAN	30.09.2020	8,70	1	6,74	1,95	1,98	0,00%	3	-99,52	-0,0100	-0,0000	-0,00%	6,720	131
GRIYJ.V	S	GARAN	30.09.2020	8,30	1	6,74	1,56	1,59	0,00%	4	-98,22	-0,0102	-0,0007	-0,04%	6,710	488
GRIYK.V	S	GARAN	30.09.2020	7,60	1	6,74	0,89	0,91	0,00%	7	-87,18	-0,0115	-0,0045	-0,51%	6,690	133
GRIYL.V	S	GARAN	30.09.2020	7,00	1	6,74	0,44	0,46	-2,22%	9	-61,53	-0,0163	-0,0093	-2,11%	6,540	141.817
GRIYM.V	S	GARAN	30.10.2020	7,10	1	6,74	0,70	0,72	0,00%	5	-57,09	-0,0175	-0,0054	-0,77%	6,380	747
GRIYN.V	S	GARAN	30.10.2020	6,80	1	6,74	0,53	0,55	0,00%	6	-47,82	-0,0209	-0,0056	-1,06%	6,250	21.263
GRIYO.V	S	GARAN	30.10.2020	6,40	1	6,74	0,35	0,36	2,86%	7	-35,66	-0,0280	-0,0055	-1,56%	6,040	28.718
GRIZA.V	S	GARAN	30.10.2020	5,70	1	6,74	0,16	0,17	0,00%	8	-18,71	-0,0534	-0,0043	-2,70%	5,530	116.973
HBIIB.V	A	HALKB	30.09.2020	6,50	1	5,08	0,01	0,08	-25,00%	0	3,30	0,3032	-0,0016	-15,64%	6,580	8.522.910
HBIIC.V	A	HALKB	30.09.2020	7,00	1	5,08	0,01	0,05	0,00%	0	0,83	1,2073	-0,0005	-4,62%	7,050	5.903.680
HBIID.V	A	HALKB	30.09.2020	7,40	1	5,08	0,01	0,05	0,00%	0	0,28	3,5820	-0,0002	-1,72%	7,450	7.822.002
HBIIE.V	A	HALKB	30.09.2020	8,00	1	5,08	0,01	0,05	0,00%	0	0,06	16,6393	-0,0000	-0,42%	8,050	11.048.824
HBIIF.V	A	HALKB	30.10.2020	5,10	1	5,08	0,48	0,50	-1,96%	6	56,09	0,0178	-0,0058	-1,21%	5,600	516.758
HBIIG.V	A	HALKB	30.10.2020	5,60	1	5,08	0,28	0,29	-6,45%	7	39,36	0,0254	-0,0054	-1,93%	5,890	802.448
HBIIH.V	A	HALKB	30.10.2020	5,90	1	5,08	0,20	0,21	-4,76%	8	30,82	0,0324	-0,0049	-2,44%	6,110	1.140.162
HBIII.V	A	HALKB	30.10.2020	6,60	1	5,08	0,09	0,10	-9,09%	10	16,97	0,0589	-0,0036	-3,95%	6,700	5.131.729
HBITB.V	S	HALKB	30.09.2020	6,50	1	5,08	1,43	1,46	0,00%	3	-96,92	-0,0103	-0,0013	-0,09%	5,040	191
HBITC.V	S	HALKB	30.09.2020	6,20	1	5,08	1,14	1,17	0,00%	4	-93,23	-0,0107	-0,0026	-0,23%	5,030	132
HBITD.V	S	HALKB	30.09.2020	5,70	1	5,08	0,70	0,72	0,00%	6	-79,18	-0,0126	-0,0063	-0,90%	4,980	231
HBITE.V	S	HALKB	30.09.2020	5,20	1	5,08	0,35	0,37	5,71%	8	-54,32	-0,0184	-0,0094	-2,70%	4,830	7.618
HBITF.V	S	HALKB	30.10.2020	5,30	1	5,08	0,57	0,59	1,82%	5	-53,29	-0,0188	-0,0049	-0,86%	4,710	418
HBITG.V	S	HALKB	30.10.2020	5,10	1	5,08	0,46	0,48	0,00%	5	-46,35	-0,0216	-0,0050	-1,08%	4,620	10.294
HBITH.V	S	HALKB	30.10.2020	4,80	1	5,08	0,32	0,33	3,13%	6	-36,02	-0,0278	-0,0048	-1,51%	4,470	7.384
HBITI.V	S	HALKB	30.10.2020	4,30	1	5,08	0,17	0,18	0,00%	6	-21,26	-0,0470	-0,0040	-2,36%	4,120	8.318
IBIIJ.V	A	ISCTR	30.09.2020	5,70	1	5,03	0,02	0,03	-25,00%	28	11,05	0,0905	-0,0032	-15,76%	5,730	3.830.433
IBIIK.V	A	ISCTR	30.09.2020	6,10	1	5,03	0,01	0,04	-33,33%	0	2,94	0,3397	-0,0011	-10,85%	6,140	5.267.264
IBIIL.V	A	ISCTR	30.09.2020	6,50	1	5,03	0,01	0,03	0,00%	0	0,74	1,3458	-0,0003	-3,29%	6,530	2.303.339

Sembol	Tip	D.Varlık	Vade	Kul.F.	Çarpan	D.V.F.	P.Y. Alis	P.Y. Satis	% Deg.	Kaldirac	Delta%	Duy.	Teta(TL)	Teta(%)	Basabas	AcikPoz.*
IBIIM.V	A	ISCTR	30.09.2020	7,00	1	5,03	0,01	0,04	0,00%	0	0,15	6,8838	-0,0001	-0,76%	7,040	7.554.589
IBIIN.V	A	ISCTR	30.10.2020	5,00	1	5,03	0,42	0,44	-4,44%	7	57,75	0,0173	-0,0049	-1,18%	5,440	69.886
IBIIO.V	A	ISCTR	30.10.2020	5,50	1	5,03	0,22	0,23	-4,35%	9	37,50	0,0267	-0,0045	-2,04%	5,730	1.139.217
IBIJA.V	A	ISCTR	30.10.2020	5,70	1	5,03	0,17	0,18	-5,56%	10	30,69	0,0326	-0,0041	-2,43%	5,880	658.974
IBIJB.V	A	ISCTR	30.10.2020	6,50	1	5,03	0,06	0,07	0,00%	11	13,38	0,0748	-0,0026	-4,36%	6,570	671.977
IBITJ.V	S	ISCTR	30.09.2020	5,70	1	5,03	0,70	0,72	-1,41%	6	-89,69	-0,0111	-0,0027	-0,39%	4,980	4.141
IBITK.V	S	ISCTR	30.09.2020	5,40	1	5,03	0,44	0,46	0,00%	9	-75,76	-0,0132	-0,0050	-1,14%	4,940	129
IBITL.V	S	ISCTR	30.09.2020	5,00	1	5,03	0,19	0,20	0,00%	12	-46,25	-0,0216	-0,0067	-3,55%	4,800	25.633
IBITM.V	S	ISCTR	30.09.2020	4,60	1	5,03	0,06	0,07	0,00%	16	-19,27	-0,0519	-0,0049	-8,23%	4,530	25.306
IBITN.V	S	ISCTR	30.10.2020	5,20	1	5,03	0,47	0,49	0,00%	6	-53,61	-0,0187	-0,0040	-0,86%	4,710	543
IBITO.V	S	ISCTR	30.10.2020	5,00	1	5,03	0,36	0,37	0,00%	6	-45,17	-0,0221	-0,0041	-1,13%	4,630	10.443
IBIUA.V	S	ISCTR	30.10.2020	4,70	1	5,03	0,23	0,24	0,00%	7	-32,82	-0,0305	-0,0038	-1,67%	4,460	101.641
IBIUB.V	S	ISCTR	30.10.2020	4,20	1	5,03	0,10	0,11	0,00%	8	-16,75	-0,0597	-0,0029	-2,90%	4,090	45.480
KHIHG.V	A	KCHOL	30.09.2020	19,00	0,5	14,80	0,01	0,06	0,00%	0	0,62	3,2497	-0,0004	-3,86%	19,120	2.550.849
KHIHH.V	A	KCHOL	30.09.2020	20,40	0,5	14,80	0,01	0,04	0,00%	0	0,08	26,3550	-0,0001	-0,55%	20,480	1.500.441
KHIHI.V	A	KCHOL	30.09.2020	21,80	0,5	14,80	0,01	0,04	0,00%	0	0,01	172,5452	-0,0000	-0,09%	21,880	2.500.970
KHIHJ.V	A	KCHOL	30.09.2020	23,60	0,5	14,80	0,01	0,04	100,00%	0	0,00	1.341,2631	-0,0000	-0,01%	23,680	2.500.148
KHIHK.V	A	KCHOL	30.10.2020	14,90	0,5	14,80	0,47	0,48	-6,00%	9	55,02	0,0364	-0,0061	-1,30%	15,860	299.317
KHIHL.V	A	KCHOL	30.10.2020	16,40	0,5	14,80	0,19	0,20	-9,09%	12	30,26	0,0661	-0,0050	-2,62%	16,800	749.864
KHIHM.V	A	KCHOL	30.10.2020	17,10	0,5	14,80	0,13	0,14	-13,33%	12	21,79	0,0918	-0,0042	-3,21%	17,380	893.468
KHIHN.V	A	KCHOL	30.10.2020	19,40	0,5	14,80	0,03	0,06	-14,29%	19	7,55	0,2650	-0,0021	-7,08%	19,520	2.860.822
KHISG.V	S	KCHOL	30.09.2020	19,00	0,5	14,80	2,10	2,12	0,00%	4	-99,45	-0,0201	-0,0001	-0,00%	14,760	126
KHISH.V	S	KCHOL	30.09.2020	18,10	0,5	14,80	1,65	1,67	0,00%	4	-97,89	-0,0204	-0,0009	-0,05%	14,760	136
KHISI.V	S	KCHOL	30.09.2020	16,80	0,5	14,80	1,03	1,05	0,00%	6	-88,84	-0,0225	-0,0044	-0,43%	14,700	136
KHISJ.V	S	KCHOL	30.09.2020	15,40	0,5	14,80	0,49	0,51	0,00%	9	-62,50	-0,0320	-0,0101	-2,05%	14,380	1.128
KHISK.V	S	KCHOL	30.10.2020	15,70	0,5	14,80	0,70	0,72	-2,90%	7	-62,57	-0,0320	-0,0045	-0,64%	14,260	2.981
KHISL.V	S	KCHOL	30.10.2020	14,90	0,5	14,80	0,46	0,47	-4,35%	8	-48,64	-0,0411	-0,0048	-1,05%	13,960	1.139
KHISM.V	S	KCHOL	30.10.2020	14,20	0,5	14,80	0,31	0,32	-3,33%	9	-36,38	-0,0550	-0,0047	-1,52%	13,560	39.989
KHISN.V	S	KCHOL	30.10.2020	12,70	0,5	14,80	0,11	0,12	0,00%	11	-16,39	-0,1220	-0,0035	-3,15%	12,460	5.293
KRIMI.V	A	KRDMD	30.09.2020	3,40	1	3,10	0,06	0,14	-33,33%	14	26,69	0,0375	-0,0046	-7,68%	3,540	9.008.271
KRIMJ.V	A	KRDMD	30.09.2020	3,60	1	3,10	0,02	0,08	-25,00%	22	14,33	0,0698	-0,0031	-15,49%	3,680	8.503.264
KRIMK.V	A	KRDMD	30.09.2020	3,90	1	3,10	0,01	0,05	-25,00%	0	4,95	0,2018	-0,0014	-13,80%	3,950	12.005.563
KRIML.V	A	KRDMD	30.09.2020	4,20	1	3,10	0,01	0,08	-25,00%	0	1,63	0,6126	-0,0005	-5,46%	4,280	12.750.300



Sembol	Tip	D.Varlık	Vade	Kul.F.	Çarpan	D.V.F.	P.Y. Alis	P.Y. Satis	% Deg.	Kaldirac	Delta%	Duy.	Teta(TL)	Teta(%)	Basabas	AcikPoz.*
KRIMM.V	A	KRDMD	30.10.2020	2,80	2	3,10	0,98	1,01	-11,71%	5	72,62	0,0069	-0,0068	-0,69%	3,305	42.509
KRIMN.V	A	KRDMD	30.10.2020	3,10	2	3,10	0,64	0,66	-10,96%	6	57,25	0,0087	-0,0075	-1,17%	3,430	315.547
KRIMO.V	A	KRDMD	30.10.2020	3,20	2	3,10	0,55	0,57	-9,52%	6	52,02	0,0096	-0,0075	-1,37%	3,485	551.557
KRINA.V	A	KRDMD	30.10.2020	3,70	2	3,10	0,26	0,27	-18,18%	7	30,14	0,0166	-0,0066	-2,53%	3,835	4.834.773
KRIZI.V	S	KRDMD	30.09.2020	3,40	1	3,10	0,35	0,37	3,03%	7	-74,30	-0,0135	-0,0042	-1,21%	3,030	32.195
KRIZJ.V	S	KRDMD	30.09.2020	3,20	1	3,10	0,21	0,22	10,53%	8	-57,01	-0,0175	-0,0053	-2,52%	2,980	148.441
KRIZK.V	S	KRDMD	30.09.2020	3,00	1	3,10	0,11	0,12	10,00%	11	-37,61	-0,0266	-0,0053	-4,79%	2,880	228.012
KRIZL.V	S	KRDMD	30.09.2020	2,70	1	3,10	0,03	0,04	0,00%	15	-14,72	-0,0680	-0,0034	-11,20%	2,660	7.277.716
KRIQA.V	S	KRDMD	30.10.2020	2,40	2	3,10	0,12	0,13	8,33%	7	-13,29	-0,0376	-0,0039	-3,21%	2,335	499.517
KRIZM.V	S	KRDMD	30.10.2020	3,00	2	3,10	0,48	0,50	9,09%	5	-39,68	-0,0126	-0,0063	-1,32%	2,750	64.555
KRIZN.V	S	KRDMD	30.10.2020	2,80	2	3,10	0,31	0,32	6,90%	6	-29,30	-0,0171	-0,0057	-1,85%	2,640	36.553
KRIZO.V	S	KRDMD	30.10.2020	2,70	2	3,10	0,25	0,26	4,17%	6	-24,55	-0,0204	-0,0053	-2,13%	2,570	36.732
PEIKD.V	A	PETKM	30.09.2020	4,60	1	4,39	0,11	% % !	0,00%	16	36,19	0,0276	-0,0062	-5,67%	4,600	9.990.000
PEIKE.V	A	PETKM	30.09.2020	5,00	1	4,39	0,03	% % !	-8,33%	29	13,04	0,0767	-0,0034	-11,45%	5,000	9.990.000
PEIKF.V	A	PETKM	30.09.2020	5,30	1	4,39	0,01	% % !	20,00%	24	5,36	0,1866	-0,0018	-17,65%	5,300	14.990.000
PEIKG.V	A	PETKM	30.09.2020	5,70	1	4,39	0,01	0,10	0,00%	0	1,60	0,6262	-0,0007	-6,53%	5,800	14.377.562
PEIKH.V	A	PETKM	30.10.2020	3,70	2	4,39	1,66	1,71	1,31%	5	84,78	0,0059	-0,0066	-0,40%	4,555	67.041
PEIKI.V	A	PETKM	30.10.2020	4,10	2	4,39	1,09	1,13	2,97%	6	69,76	0,0072	-0,0085	-0,78%	4,665	219.180
PEIKJ.V	A	PETKM	30.10.2020	4,30	2	4,39	0,87	0,91	12,35%	6	60,94	0,0082	-0,0091	-1,05%	4,755	688.445
PEIKK.V	A	PETKM	30.10.2020	4,80	2	4,39	0,49	0,52	13,64%	7	40,65	0,0123	-0,0092	-1,88%	5,060	2.858.825
PEIVD.V	S	PETKM	30.09.2020	4,60	1	4,39	0,30	0,33	-5,41%	10	-65,19	-0,0153	-0,0056	-1,88%	4,270	253.757
PEIVE.V	S	PETKM	30.09.2020	4,40	1	4,39	0,18	0,21	-19,23%	12	-48,61	-0,0206	-0,0062	-3,43%	4,190	452.340
PEIVF.V	S	PETKM	30.09.2020	4,10	1	4,39	0,07	0,10	-25,00%	15	-24,53	-0,0408	-0,0050	-7,15%	4,000	1.923.338
PEIVG.V	S	PETKM	30.09.2020	3,70	1	4,39	0,01	0,05	-25,00%	28	-6,41	-0,1561	-0,0021	-21,00%	3,650	5.346.027
PEIVH.V	S	PETKM	30.10.2020	3,90	2	4,39	0,27	0,30	-11,76%	8	-24,19	-0,0207	-0,0060	-2,23%	3,750	978.096
PEIVI.V	S	PETKM	30.10.2020	3,70	2	4,39	0,17	0,20	-16,67%	9	-16,87	-0,0296	-0,0049	-2,88%	3,600	591.553
PEIVJ.V	S	PETKM	30.10.2020	3,50	2	4,39	0,10	0,13	-18,75%	10	-11,25	-0,0444	-0,0038	-3,79%	3,435	821.809
PEIVK.V	S	PETKM	30.10.2020	3,10	2	4,39	0,04	0,08	-11,11%	10	-4,65	-0,1075	-0,0021	-5,21%	3,060	5.901.119
SBIGJ.V	A	SAHOL	30.09.2020	9,80	1	7,91	0,01	0,06	0,00%	0	0,79	1,2693	-0,0005	-4,62%	9,860	2.670.311
SBIGK.V	A	SAHOL	30.09.2020	10,50	1	7,91	0,01	0,05	0,00%	0	0,08	12,1875	-0,0001	-0,57%	10,550	2.305.579
SBIGL.V	A	SAHOL	30.09.2020	11,20	1	7,91	0,01	0,04	-50,00%	0	0,01	92,7483	-0,0000	-0,08%	11,240	2.741.097
SBIGM.V	A	SAHOL	30.09.2020	12,10	1	7,91	0,01	0,04	0,00%	0	0,00	839,5346	-0,0000	-0,01%	12,140	3.747.585
SBIGN.V	A	SAHOL	30.10.2020	7,90	1	7,91	0,53	0,55	-3,51%	8	56,96	0,0176	-0,0066	-1,24%	8,450	132.971

Sembol	Tip	D.Varlık	Vade	Kul.F.	Çarpan	D.V.F.	P.Y. Alis	P.Y. Satis	% Deg.	Kaldirac	Delta%	Duy.	Teta(TL)	Teta(%)	Basabas	AcikPoz.*
SBIGO.V	A	SAHOL	30.10.2020	8,70	1	7,91	0,22	0,23	-8,33%	11	31,84	0,0314	-0,0054	-2,47%	8,930	115.053
SBIHA.V	A	SAHOL	30.10.2020	9,10	1	7,91	0,14	0,15	-6,25%	13	22,45	0,0445	-0,0045	-3,24%	9,250	601.764
SBIHB.V	A	SAHOL	30.10.2020	10,30	1	7,91	0,04	0,07	-14,29%	16	7,92	0,1262	-0,0023	-5,86%	10,370	2.503.274
SBIRJ.V	S	SAHOL	30.09.2020	9,80	1	7,91	1,89	1,92	0,00%	4	-99,30	-0,0101	-0,0001	-0,01%	7,880	127
SBIRK.V	S	SAHOL	30.09.2020	9,30	1	7,91	1,40	1,43	0,00%	5	-96,69	-0,0103	-0,0014	-0,10%	7,870	1.576
SBIRL.V	S	SAHOL	30.09.2020	8,60	1	7,91	0,76	0,79	0,00%	8	-81,13	-0,0123	-0,0063	-0,83%	7,810	237
SBIRM.V	S	SAHOL	30.09.2020	8,00	1	7,91	0,35	0,37	0,00%	12	-53,03	-0,0189	-0,0103	-2,93%	7,630	1.160
SBIRN.V	S	SAHOL	30.10.2020	8,30	1	7,91	0,69	0,71	-4,29%	7	-59,87	-0,0167	-0,0049	-0,71%	7,590	267
SBIRO.V	S	SAHOL	30.10.2020	7,90	1	7,91	0,47	0,49	-4,17%	8	-46,67	-0,0214	-0,0052	-1,10%	7,410	131
SBISA.V	S	SAHOL	30.10.2020	7,50	1	7,91	0,30	0,32	0,00%	9	-33,78	-0,0296	-0,0050	-1,65%	7,180	4.290
SBISB.V	S	SAHOL	30.10.2020	6,70	1	7,91	0,11	0,12	-8,33%	11	-14,99	-0,0667	-0,0035	-3,22%	6,580	2.861
TLIAL.V	A	TCELL	30.09.2020	17,30	0,5	14,35	0,01	0,06	0,00%	35	4,85	0,4124	-0,0026	-25,73%	17,420	4.500.230
TLIAM.V	A	TCELL	30.09.2020	18,50	0,5	14,35	0,01	0,06	-25,00%	0	1,22	1,6378	-0,0008	-7,84%	18,620	4.830.221
TLIAN.V	A	TCELL	30.09.2020	19,80	0,5	14,35	0,01	0,05	0,00%	0	0,28	7,2057	-0,0002	-2,07%	19,900	6.746.068
TLIAO.V	A	TCELL	30.09.2020	21,40	0,5	14,35	0,01	0,05	0,00%	0	0,05	38,5743	-0,0000	-0,45%	21,500	6.196.610
TLIBA.V	A	TCELL	30.10.2020	14,90	0,5	14,35	0,41	0,42	2,50%	9	47,90	0,0418	-0,0064	-1,56%	15,740	1.157.198
TLIBB.V	A	TCELL	30.10.2020	16,30	0,5	14,35	0,18	0,19	5,56%	11	27,61	0,0724	-0,0051	-2,81%	16,680	1.366.026
TLIBC.V	A	TCELL	30.10.2020	17,10	0,5	14,35	0,11	0,13	0,00%	13	19,31	0,1036	-0,0041	-3,74%	17,360	2.053.148
TLIBD.V	A	TCELL	30.10.2020	19,30	0,5	14,35	0,04	0,08	0,00%	13	7,35	0,2720	-0,0022	-5,43%	19,460	4.753.702
TLIPP.V	S	TCELL	30.09.2020	17,30	0,5	14,35	1,49	1,51	-2,04%	5	-95,47	-0,0209	-0,0021	-0,14%	14,280	126
TLIPR.V	S	TCELL	30.09.2020	16,50	0,5	14,35	1,11	1,13	19,15%	6	-89,41	-0,0224	-0,0044	-0,40%	14,240	127
TLIPS.V	S	TCELL	30.09.2020	15,20	0,5	14,35	0,58	0,59	3,51%	8	-67,91	-0,0295	-0,0095	-1,63%	14,020	31.844
TLIPT.V	S	TCELL	30.09.2020	14,00	0,5	14,35	0,25	0,26	-7,41%	11	-39,50	-0,0506	-0,0109	-4,37%	13,480	49.633
TLIPU.V	S	TCELL	30.10.2020	15,60	0,5	14,35	0,86	0,87	1,16%	6	-66,06	-0,0303	-0,0047	-0,55%	13,860	131
TLIPV.V	S	TCELL	30.10.2020	14,90	0,5	14,35	0,63	0,64	1,54%	6	-55,35	-0,0361	-0,0052	-0,83%	13,620	362
TLIPY.V	S	TCELL	30.10.2020	14,10	0,5	14,35	0,43	0,44	-6,52%	7	-42,43	-0,0471	-0,0054	-1,25%	13,220	157.455
TLIPZ.V	S	TCELL	30.10.2020	12,60	0,5	14,35	0,19	0,20	5,26%	8	-21,92	-0,0912	-0,0045	-2,37%	12,200	138.683
TKIIB.V	A	THYAO	30.09.2020	12,20	0,5	10,73	0,03	0,09	-22,22%	24	13,49	0,1483	-0,0043	-14,39%	12,380	9.011.246
TKIIC.V	A	THYAO	30.09.2020	13,00	0,5	10,73	0,01	0,08	-33,33%	24	4,56	0,4386	-0,0018	-18,38%	13,160	9.121.914
TKIID.V	A	THYAO	30.09.2020	14,00	0,5	10,73	0,01	0,06	-33,33%	0	1,05	1,9111	-0,0005	-5,19%	14,120	12.789.853
TKIIE.V	A	THYAO	30.09.2020	15,00	0,5	10,73	0,01	0,05	0,00%	0	0,25	7,9328	-0,0001	-1,46%	15,100	11.449.804
TKIIF.V	A	THYAO	30.10.2020	10,70	0,5	10,73	0,50	0,51	-7,14%	6	57,55	0,0348	-0,0059	-1,18%	11,720	312.976
TKIIG.V	A	THYAO	30.10.2020	11,80	0,5	10,73	0,26	0,27	-15,63%	8	38,65	0,0517	-0,0053	-2,04%	12,340	2.116.395



Sembol	Tip	D.Varlık	Vade	Kul.F.	Çarpan	D.V.F.	P.Y. Alis	P.Y. Satis	% Deg.	Kaldirac	Delta%	Duy.	Teta(TL)	Teta(%)	Basabas	AcikPoz.*
TKIIH.V	A	THYAO	30.10.2020	12,30	0,5	10,73	0,19	0,20	-13,04%	9	31,00	0,0645	-0,0048	-2,51%	12,700	1.910.228
TKIII.V	A	THYAO	30.10.2020	13,90	0,5	10,73	0,07	0,09	-10,00%	11	14,31	0,1398	-0,0030	-4,32%	14,080	7.575.169
TKITB.V	S	THYAO	30.09.2020	12,20	0,5	10,73	0,76	0,78	5,63%	6	-87,28	-0,0229	-0,0038	-0,50%	10,640	2.134
TKITC.V	S	THYAO	30.09.2020	11,50	0,5	10,73	0,47	0,49	9,30%	8	-71,85	-0,0278	-0,0065	-1,39%	10,520	39.061
TKITD.V	S	THYAO	30.09.2020	10,70	0,5	10,73	0,23	0,24	9,52%	11	-46,61	-0,0429	-0,0081	-3,53%	10,220	31.028
TKITE.V	S	THYAO	30.09.2020	10,00	0,5	10,73	0,10	0,11	0,00%	14	-25,68	-0,0779	-0,0069	-6,92%	9,780	957.489
TKITF.V	S	THYAO	30.10.2020	11,30	0,5	10,73	0,60	0,61	5,26%	5	-55,53	-0,0360	-0,0048	-0,80%	10,080	22.001
TKITG.V	S	THYAO	30.10.2020	10,70	0,5	10,73	0,44	0,45	7,32%	5	-45,00	-0,0444	-0,0050	-1,13%	9,800	41.546
TKITH.V	S	THYAO	30.10.2020	10,20	0,5	10,73	0,33	0,34	6,45%	6	-36,48	-0,0548	-0,0049	-1,48%	9,520	945.769
TKITI.V	S	THYAO	30.10.2020	9,10	0,5	10,73	0,17	0,18	12,50%	7	-20,84	-0,0960	-0,0041	-2,40%	8,740	513.036
TEIEA.V	A	TTKOM	30.10.2020	7,10	1	6,94	0,56	0,58	-1,72%	7	52,73	0,0190	-0,0075	-1,34%	7,680	204.863
TEIEB.V	A	TTKOM	30.10.2020	7,80	1	6,94	0,29	0,31	-6,25%	8	34,54	0,0290	-0,0065	-2,25%	8,110	327.219
TEIEC.V	A	TTKOM	30.10.2020	8,10	1	6,94	0,22	0,23	-4,35%	9	27,94	0,0358	-0,0059	-2,66%	8,330	112.736
TEIED.V	A	TTKOM	30.10.2020	9,20	1	6,94	0,08	0,09	12,50%	11	12,28	0,0815	-0,0035	-4,43%	9,290	3.006.442
TEIZR.V	S	TTKOM	30.10.2020	7,40	1	6,94	0,84	0,86	2,38%	5	-57,99	-0,0172	-0,0061	-0,73%	6,540	424
TEIZS.V	S	TTKOM	30.10.2020	7,10	1	6,94	0,66	0,68	0,00%	5	-49,90	-0,0200	-0,0064	-0,97%	6,420	10.167
TEIZT.V	S	TTKOM	30.10.2020	6,70	1	6,94	0,47	0,49	0,00%	6	-39,12	-0,0256	-0,0064	-1,36%	6,210	2.147
TEIZU.V	S	TTKOM	30.10.2020	6,00	1	6,94	0,24	0,25	0,00%	7	-22,97	-0,0435	-0,0055	-2,29%	5,750	619
TPIHB.V	A	TUPRS	30.09.2020	93,70	0,05	81,15	0,01	0,10	-11,11%	40	9,90	2,0203	-0,0025	-25,29%	95,700	5.418.819
TPIHC.V	A	TUPRS	30.09.2020	100,40	0,05	81,15	0,01	0,10	-14,29%	0	2,82	7,1013	-0,0009	-9,12%	102,400	5.445.026
TPIHD.V	A	TUPRS	30.09.2020	107,10	0,05	81,15	0,01	0,08	0,00%	0	0,78	25,6485	-0,0003	-3,00%	108,700	7.870.074
TPIHE.V	A	TUPRS	30.09.2020	116,00	0,05	81,15	0,01	% % !	25,00%	0	0,16	127,5256	-0,0001	-0,71%	116,000	8.990.000
TPIHF.V	A	TUPRS	30.10.2020	76,80	0,05	81,15	0,41	0,44	-4,35%	7	69,36	0,2883	-0,0034	-0,83%	85,600	1.297.959
TPIHG.V	A	TUPRS	30.10.2020	84,40	0,05	81,15	0,22	0,25	-3,85%	9	47,22	0,4236	-0,0035	-1,60%	89,400	4.768.726
TPIHH.V	A	TUPRS	30.10.2020	88,30	0,05	81,15	0,15	0,19	-5,00%	10	36,87	0,5424	-0,0033	-2,20%	92,100	8.784.020
TPIHI.V	A	TUPRS	30.10.2020	99,80	0,05	81,15	0,06	0,14	0,00%	11	16,95	1,1797	-0,0023	-3,82%	102,600	14.016.111
TPISB.V	S	TUPRS	30.09.2020	93,70	0,05	81,15	0,64	0,67	0,00%	6	-90,73	-0,2204	-0,0022	-0,34%	80,300	7.625
TPISC.V	S	TUPRS	30.09.2020	89,20	0,05	81,15	0,44	0,47	2,27%	7	-80,24	-0,2493	-0,0039	-0,88%	79,800	17.232
TPISD.V	S	TUPRS	30.09.2020	82,50	0,05	81,15	0,21	0,24	0,00%	10	-53,98	-0,3705	-0,0059	-2,79%	77,700	61.758
TPISE.V	S	TUPRS	30.09.2020	75,80	0,05	81,15	0,07	0,10	0,00%	15	-25,91	-0,7720	-0,0051	-7,26%	73,800	1.144.867
TPISF.V	S	TUPRS	30.10.2020	80,60	0,05	81,15	0,24	0,27	-4,00%	8	-44,96	-0,4449	-0,0029	-1,19%	75,200	154.260
TPISG.V	S	TUPRS	30.10.2020	76,80	0,05	81,15	0,16	0,19	6,25%	9	-33,64	-0,5945	-0,0027	-1,66%	73,000	88.839
TPISH.V	S	TUPRS	30.10.2020	72,90	0,05	81,15	0,10	0,13	0,00%	10	-23,45	-0,8528	-0,0023	-2,31%	70,300	613.745



Sembol	Tip	D.Varlık	Vade	Kul.F.	Çarpan	D.V.F.	P.Y. Alis	P.Y. Satis	% Deg.	Kaldirac	Delta%	Duy.	Teta(TL)	Teta(%)	Basabas	AcikPoz.*
TPISI.V	S	TUPRS	30.10.2020	65,20	0,05	81,15	0,03	0,06	-20,00%	14	-10,13	-1,9749	-0,0015	-4,89%	64,000	4.878.444
VBIIIG.V	A	VAKBN	30.09.2020	5,40	1	4,06	0,01	0,05	-33,33%	0	1,00	0,9998	-0,0004	-4,01%	5,450	8.242.547
VBIIH.V	A	VAKBN	30.09.2020	5,80	1	4,06	0,01	0,04	0,00%	0	0,18	5,4799	-0,0001	-0,84%	5,840	5.731.370
VBIII.V	A	VAKBN	30.09.2020	6,20	1	4,06	0,01	0,04	0,00%	0	0,04	27,4698	-0,0000	-0,18%	6,240	7.500.109
VBIIJ.V	A	VAKBN	30.09.2020	6,70	1	4,06	0,01	0,04	0,00%	0	0,01	160,8276	-0,0000	-0,03%	6,740	7.882.993
VBIIK.V	A	VAKBN	30.10.2020	4,20	1	4,06	0,33	0,35	-5,41%	6	51,25	0,0195	-0,0047	-1,43%	4,550	279.088
VBII.L.V	A	VAKBN	30.10.2020	4,60	1	4,06	0,19	0,20	-4,76%	8	35,05	0,0285	-0,0041	-2,18%	4,800	1.153.245
VBII.M.V	A	VAKBN	30.10.2020	4,80	1	4,06	0,14	0,15	-6,25%	8	28,20	0,0355	-0,0037	-2,66%	4,950	1.165.502
VBII.N.V	A	VAKBN	30.10.2020	5,50	1	4,06	0,05	0,06	0,00%	10	12,68	0,0788	-0,0023	-4,60%	5,560	5.286.636
VBITG.V	S	VAKBN	30.09.2020	5,40	1	4,06	1,33	1,35	0,00%	3	-99,08	-0,0101	-0,0002	-0,02%	4,050	126
VBITH.V	S	VAKBN	30.09.2020	5,20	1	4,06	1,14	1,16	0,00%	3	-97,89	-0,0102	-0,0006	-0,05%	4,040	129
VBITI.V	S	VAKBN	30.09.2020	4,80	1	4,06	0,75	0,77	0,00%	5	-90,53	-0,0110	-0,0026	-0,35%	4,030	142
VBITJ.V	S	VAKBN	30.09.2020	4,40	1	4,06	0,42	0,44	9,52%	7	-71,24	-0,0140	-0,0059	-1,40%	3,960	17.228
VBITK.V	S	VAKBN	30.10.2020	4,40	1	4,06	0,56	0,58	0,00%	4	-59,54	-0,0168	-0,0039	-0,69%	3,820	207
VBITL.V	S	VAKBN	30.10.2020	4,20	1	4,06	0,44	0,46	6,98%	5	-51,17	-0,0195	-0,0041	-0,92%	3,740	12.164
VBITM.V	S	VAKBN	30.10.2020	4,00	1	4,06	0,34	0,35	6,06%	5	-42,63	-0,0235	-0,0041	-1,20%	3,650	13.737
VBITN.V	S	VAKBN	30.10.2020	3,60	1	4,06	0,19	0,20	0,00%	6	-27,03	-0,0370	-0,0037	-1,95%	3,400	181.286
YBIIA.V	A	YKBNK	30.09.2020	2,50	2	2,04	0,01	0,06	0,00%	0	1,94	0,2572	-0,0006	-5,99%	2,530	5.150.115
YBII.B.V	A	YKBNK	30.09.2020	2,70	2	2,04	0,01	0,05	0,00%	0	0,25	2,0068	-0,0001	-0,93%	2,725	4.576.212
YBII.C.V	A	YKBNK	30.09.2020	2,90	2	2,04	0,01	0,04	-33,33%	0	0,04	13,6545	-0,0000	-0,16%	2,920	5.040.633
YBII.D.V	A	YKBNK	30.09.2020	3,10	2	2,04	0,01	0,05	0,00%	0	0,01	71,9045	-0,0000	-0,03%	3,125	6.924.404
YBII.E.V	A	YKBNK	30.10.2020	2,10	2	2,04	0,28	0,30	0,00%	7	49,78	0,0100	-0,0040	-1,43%	2,250	91.655
YBII.F.V	A	YKBNK	30.10.2020	2,30	2	2,04	0,14	0,15	-6,67%	10	30,82	0,0162	-0,0033	-2,37%	2,375	817.255
YBII.G.V	A	YKBNK	30.10.2020	2,40	2	2,04	0,09	0,10	-9,09%	11	23,40	0,0214	-0,0029	-3,18%	2,450	453.271
YBII.H.V	A	YKBNK	30.10.2020	2,70	2	2,04	0,03	0,04	0,00%	14	10,15	0,0493	-0,0017	-5,64%	2,720	3.345.246
YBITE.V	S	YKBNK	30.09.2020	2,50	2	2,04	0,94	0,97	0,00%	4	-98,24	-0,0051	-0,0004	-0,04%	2,015	1.128
YBITF.V	S	YKBNK	30.09.2020	2,40	2	2,04	0,74	0,77	0,00%	5	-95,31	-0,0052	-0,0011	-0,15%	2,015	127
YBITG.V	S	YKBNK	30.09.2020	2,20	2	2,04	0,39	0,42	0,00%	8	-77,10	-0,0065	-0,0041	-1,04%	1,990	367
YBITH.V	S	YKBNK	30.09.2020	2,00	2	2,04	0,14	0,16	0,00%	12	-42,28	-0,0118	-0,0058	-4,17%	1,920	3.584
YBITI.V	S	YKBNK	30.10.2020	2,20	2	2,04	0,50	0,52	-3,92%	5	-63,10	-0,0079	-0,0031	-0,62%	1,940	780
YBITJ.V	S	YKBNK	30.10.2020	2,10	2	2,04	0,38	0,40	2,78%	6	-53,17	-0,0094	-0,0033	-0,88%	1,900	132
YBITK.V	S	YKBNK	30.10.2020	2,00	2	2,04	0,27	0,29	0,00%	6	-42,86	-0,0117	-0,0034	-1,25%	1,855	1.635
YBITL.V	S	YKBNK	30.10.2020	1,80	2	2,04	0,13	0,14	-7,14%	8	-24,61	-0,0203	-0,0029	-2,27%	1,730	5.933



Sembol	Tip	D.Varlık	Vade	Kul.F.	Çarpan	D.V.F.	P.Y. Alis	P.Y. Satis	% Deg.	Kaldirac	Delta%	Duy.	Teta(TL)	Teta(%)	Basabas	AcikPoz.*
EXIFB.V	A	EUR/USD	30.09.2020	1,13	2	1,1848	0,82	0,84	-2,27%	21	99,22	0,0007	-0,0002	-0,03%	1,186	11.565
EXIFC.V	A	EUR/USD	30.09.2020	1,14	2	1,1848	0,67	0,69	2,74%	26	97,44	0,0007	-0,0007	-0,10%	1,186	248
EXIFD.V	A	EUR/USD	30.09.2020	1,15	2	1,1848	0,53	0,55	0,00%	31	93,07	0,0007	-0,0016	-0,30%	1,187	1.249
EXIFE.V	A	EUR/USD	30.09.2020	1,16	2	1,1848	0,40	0,42	-9,09%	39	85,16	0,0008	-0,0028	-0,70%	1,188	10.470
EXIFF.V	A	EUR/USD	30.10.2020	1,17	2	1,1848	0,38	0,39	-9,76%	30	64,27	0,0010	-0,0027	-0,70%	1,196	127.695
EXIFG.V	A	EUR/USD	30.10.2020	1,18	2	1,1848	0,29	0,30	-6,25%	34	55,15	0,0012	-0,0029	-0,99%	1,200	229.953
EXIFH.V	A	EUR/USD	30.10.2020	1,19	2	1,1848	0,22	0,23	-12,00%	37	46,00	0,0015	-0,0029	-1,32%	1,205	796.110
EXIFI.V	A	EUR/USD	30.10.2020	1,20	2	1,1848	0,17	0,18	-5,26%	41	37,43	0,0018	-0,0028	-1,66%	1,212	1.467.025
EXIPM.V	S	EUR/USD	30.09.2020	1,12	2	1,1848	0,01	0,06	0,00%	0	-0,21	-0,3256	-0,0001	-0,67%	1,116	8.528.554
EXIPN.V	S	EUR/USD	30.09.2020	1,11	2	1,1848	0,01	0,03	-50,00%	0	-0,05	-1,3452	-0,0000	-0,18%	1,108	2.466.121
EXIPO.V	S	EUR/USD	30.09.2020	1,10	2	1,1848	0,01	0,03	0,00%	0	-0,01	-5,5827	-0,0000	-0,05%	1,098	3.193.606
EXIRA.V	S	EUR/USD	30.09.2020	1,09	2	1,1848	0,01	0,03	0,00%	0	-0,00	-25,3678	-0,0000	-0,01%	1,088	2.367.266
EXIRB.V	S	EUR/USD	30.10.2020	1,18	2	1,1848	0,22	0,23	4,55%	36	-44,85	-0,0015	-0,0029	-1,30%	1,165	482.554
EXIRC.V	S	EUR/USD	30.10.2020	1,17	2	1,1848	0,15	0,16	0,00%	42	-35,73	-0,0019	-0,0027	-1,78%	1,159	545.376
EXIRD.V	S	EUR/USD	30.10.2020	1,16	2	1,1848	0,10	0,11	9,09%	48	-27,33	-0,0024	-0,0024	-2,38%	1,153	1.205.533
EXIRE.V	S	EUR/USD	30.10.2020	1,15	2	1,1848	0,07	0,08	14,29%	51	-19,98	-0,0033	-0,0020	-2,85%	1,145	1.081.051
UDIIG.V	A	USD/TL	30.09.2020	7,00	2	7,4837	1,03	1,04	-0,95%	14	96,12	0,0052	-0,0051	-0,50%	7,520	426.051
UDIIH.V	A	USD/TL	30.09.2020	7,50	2	7,4837	0,31	0,32	-5,88%	25	52,38	0,0095	-0,0122	-3,94%	7,660	985.210
UDIII.V	A	USD/TL	30.09.2020	8,00	2	7,4837	0,07	0,08	-12,50%	34	15,81	0,0316	-0,0079	-11,26%	8,040	1.015.486
UDIIJ.V	A	USD/TL	30.09.2020	8,50	2	7,4837	0,01	0,04	0,00%	52	3,50	0,1427	-0,0026	-25,90%	8,520	5.266.468
UDIIK.V	A	USD/TL	30.10.2020	7,25	2	7,4837	0,97	0,98	-1,02%	11	68,36	0,0073	-0,0085	-0,87%	7,740	591.512
UDIIL.V	A	USD/TL	30.10.2020	7,50	2	7,4837	0,72	0,73	-1,35%	12	55,66	0,0090	-0,0092	-1,27%	7,865	525.950
UDIIM.V	A	USD/TL	30.10.2020	8,00	2	7,4837	0,40	0,41	-2,38%	13	34,98	0,0143	-0,0089	-2,21%	8,205	1.054.498
UDIIN.V	A	USD/TL	30.10.2020	8,50	2	7,4837	0,25	0,26	-3,70%	14	22,58	0,0221	-0,0078	-3,13%	8,630	422.908
UDIUC.V	S	USD/TL	30.09.2020	7,00	2	7,4837	0,01	0,04	0,00%	0	-3,88	-0,1289	-0,0015	-15,05%	6,980	5.044.965
UDIUD.V	S	USD/TL	30.09.2020	6,70	2	7,4837	0,01	0,03	-50,00%	0	-0,23	-2,1571	-0,0001	-1,24%	6,685	4.427.640
UDIUE.V	S	USD/TL	30.09.2020	6,50	2	7,4837	0,01	0,03	-50,00%	0	-0,09	-5,7164	-0,0001	-0,57%	6,485	503.502
UDIUF.V	S	USD/TL	30.09.2020	6,30	2	7,4837	0,01	0,03	0,00%	0	-0,04	-13,1753	-0,0000	-0,29%	6,285	961.344
UDIUG.V	S	USD/TL	30.10.2020	7,25	2	7,4837	0,32	0,33	-5,88%	15	-31,64	-0,0158	-0,0047	-1,48%	7,085	303.374
UDIUH.V	S	USD/TL	30.10.2020	7,00	2	7,4837	0,16	0,17	-11,11%	17	-19,81	-0,0252	-0,0038	-2,34%	6,915	185.884
UDIUI.V	S	USD/TL	30.10.2020	6,75	2	7,4837	0,08	0,09	0,00%	21	-11,16	-0,0448	-0,0027	-3,31%	6,705	83.624
UDIUIJ.V	S	USD/TL	30.10.2020	6,50	2	7,4837	0,04	0,06	0,00%	24	-6,35	-0,0787	-0,0019	-4,70%	6,470	93.385

Sembol	Tip	D.Varlık	Vade	Kul.F.	Çarpan	D.V.F.	P.Y. Alis	P.Y. Satis	% Deg.	Kaldirac	Delta%	Duy.	Teta(TL)	Teta(%)	Basabas	AcikPoz.*
ALIDL.V	A	ALTIN ONS	30.09.2020	1.900	0,01	1.951,2	0,71	0,73	-6,49%	20	70,91	1,4102	-0,0119	-1,68%	1.973,000	2.372.931
ALIDM.	A	ALTIN ONS	30.09.2020	2.000	0,01	1.951,2	0,24	0,26	-10,71%	29	33,61	2,9754	-0,0135	-5,64%	2.026,000	4.391.156
ALIDN.V	A	ALTIN ONS	30.09.2020	2.100	0,01	1.951,2	0,07	0,13	-9,09%	39	11,95	8,3660	-0,0081	-11,51%	2.113,000	5.143.610
ALIDO.V	A	ALTIN ONS	30.10.2020	2.000	0,01	1.951,2	0,55	0,58	-1,72%	15	41,58	2,4052	-0,0085	-1,54%	2.058,000	4.534.084
ALIEA.V	A	ALTIN ONS	30.10.2020	2.100	0,01	1.951,2	0,36	0,37	-7,50%	15	27,51	3,6353	-0,0086	-2,38%	2.137,000	2.185.809
ALIEB.V	A	ALTIN ONS	30.10.2020	2.200	0,01	1.951,2	0,21	0,23	0,00%	16	17,23	5,8049	-0,0069	-3,31%	2.223,000	4.227.381
ALIZP.V	S	ALTIN ONS	30.09.2020	1.800	0,01	1.951,2	0,01	% % !	0,00%	77	-3,97	-25,1858	-0,0024	-24,30%	1.800,000	5.990.000
ALIZR.V	S	ALTIN ONS	30.09.2020	1.700	0,01	1.951,2	0,01	% % !	66,67%	0	-0,21	-468,8841	-0,0002	-1,81%	1.700,000	5.990.000
ALIZS.V	S	ALTIN ONS	30.09.2020	1.600	0,01	1.951,2	0,01	% % !	0,00%	0	-0,01	-1.338x10+4	-0,0000	-0,08%	1.600,000	5.990.000
ALIZT.V	S	ALTIN ONS	30.10.2020	2.000	0,01	1.951,2	0,98	0,99	2,08%	12	-58,42	-1,7117	-0,0076	-0,78%	1.901,000	83.685
ALIZU.V	S	ALTIN ONS	30.10.2020	1.900	0,01	1.951,2	0,53	0,54	3,85%	14	-37,73	-2,6501	-0,0080	-1,52%	1.846,000	910.794
ALIZV.V	S	ALTIN ONS	30.10.2020	1.800	0,01	1.951,2	0,23	0,24	4,35%	17	-20,65	-4,8437	-0,0062	-2,71%	1.776,000	1.249.402

Sembol	Tip	D.Varlik	Vade	Kul.F.	Çarpan	D.V.F.	P.Y. Alis	P.Y. Satis	% Deg.	Kaldirac	Delta%	Duy.	Teta(TL)	Teta(%)	Basabas	AcikPoz.*
PBIFD.V	A	BRENT NOV 20	25.09.2020	40	0,05	-	0,60	0,62	0,00%	12	54,06	0,0494	-0,0330	-5,50%	41,656	308.095
PBIFE.V	A	BRENT NOV 20	25.09.2020	45	0,05	-	0,08	0,09	-10,00%	21	13,92	0,1920	-0,0164	-20,53%	45,240	1.763.598
PBIFF.V	A	BRENT NOV 20	25.09.2020	50	0,05	-	0,01	0,04	-33,33%	0	0,94	2,8358	-0,0015	-15,30%	50,107	6.343.134
PBIFG.V	A	BRENT NOV 20	25.09.2020	55	0,05	-	0,01	0,03	0,00%	0	0,03	78,0229	-0,0001	-0,65%	55,080	3.231.102
PBIFH.V	A	BRENT NOV 20	25.09.2020	60	0,05	-	0,01	0,03	0,00%	0	0,00	778,0174	-0,0000	-0,07%	60,080	2.703.671
PBIFI.V	A	BRENT DEC 20	27.10.2020	45	0,05	-	0,39	0,40	2,56%	11	26,82	0,0996	-0,0095	-2,45%	46,069	3.356.652
PBIFJ.V	A	BRENT DEC 20	27.10.2020	50	0,05	-	0,11	0,14	0,00%	15	9,90	0,2699	-0,0049	-4,50%	50,374	7.563.159
PBIFK.V	A	BRENT DEC 20	27.10.2020	55	0,05	-	0,03	0,07	0,00%	24	3,15	0,8485	-0,0020	-6,72%	55,187	8.172.280
PBIFL.V	A	BRENT DEC 20	27.10.2020	60	0,05	-	0,01	0,05	-20,00%	19	1,25	2,1374	-0,0010	-9,71%	60,134	11.266.437
PBIFM.V	A	BRENT DEC 20	27.10.2020	65	0,05	-	0,01	0,04	-25,00%	0	0,61	4,3717	-0,0006	-5,53%	65,107	7.514.647
PBIPQ.V	S	BRENT NOV 20	25.09.2020	40	0,05	-	0,67	0,69	-9,59%	12	-45,94	-0,0582	-0,0330	-4,92%	38,157	71.257
PBIRA.V	S	BRENT NOV 20	25.09.2020	35	0,05	-	0,12	0,13	-13,33%	17	-11,34	-0,2355	-0,0173	-14,43%	34,653	490.801
PBIRB.V	S	BRENT NOV 20	25.09.2020	30	0,05	-	0,01	0,03	-33,33%	21	-1,39	-1,9238	-0,0033	-33,35%	29,920	4.086.408
PBIRC.V	S	BRENT NOV 20	25.09.2020	25	0,05	-	0,01	0,03	0,00%	0	-0,10	-27,6649	-0,0003	-3,13%	24,920	3.501.588
PBIRD.V	S	BRENT NOV 20	25.09.2020	20	0,05	-	0,01	0,03	0,00%	0	-0,01	-319,3598	-0,0000	-0,35%	19,920	1.059.659
PBIRE.V	S	BRENT DEC 20	27.10.2020	45	0,05	-	2,14	2,16	-2,27%	5	-71,57	-0,0373	-0,0105	-0,49%	39,230	3.950
PBIRF.V	S	BRENT DEC 20	27.10.2020	40	0,05	-	1,07	1,08	-2,73%	6	-45,09	-0,0592	-0,0138	-1,29%	37,115	145.097
PBIRG.V	S	BRENT DEC 20	27.10.2020	35	0,05	-	0,47	0,48	-5,88%	7	-23,03	-0,1160	-0,0121	-2,57%	33,718	340.187
PBIRH.V	S	BRENT DEC 20	27.10.2020	30	0,05	-	0,20	0,22	-8,70%	7	-10,34	-0,2583	-0,0083	-4,16%	29,412	76.699
PBIRI.V	S	BRENT DEC 20	27.10.2020	25	0,05	-	0,08	0,10	0,00%	8	-4,24	-0,6299	-0,0049	-6,06%	24,733	1.018.356

Sembol	Tip	D.Varlik	Vade	Kul.F.	Çarpan	D.V.F.	P.Y. Alis	P.Y. Satis	% Deg.	Kaldirac	Delta%	Duy.	Teta(TL)	Teta(%)	Basabas	AcikPoz.*
DAIEH.V	A	DAX	30.09.2020	12.500	0,0002	-	1,50	1,52	3,38%	12	77,82	7,2432	-0,0176	-1,17%	13.356,734	6.180
DAIEI.V	A	DAX	30.09.2020	13.000	0,0002	-	0,87	0,89	3,49%	17	59,98	9,3972	-0,0218	-2,50%	13.501,640	148.185
DAIEJ.V	A	DAX	30.09.2020	13.500	0,0002	-	0,41	0,42	0,00%	22	38,20	14,7542	-0,0202	-4,93%	13.736,729	125.896
DAIEK.V	A	DAX	30.09.2020	14.000	0,0002	-	0,14	0,15	0,00%	31	18,34	30,7306	-0,0131	-9,32%	14.084,546	1.556.336
DAIEL.V	A	DAX	30.10.2020	12.500	0,0002	-	1,70	1,72	3,01%	10	72,16	7,8112	-0,0089	-0,53%	13.469,462	27.871
DAIEM.V	A	DAX	30.10.2020	13.000	0,0002	-	1,05	1,07	-0,94%	13	58,49	9,6357	-0,0093	-0,89%	13.603,096	145.115
DAIEN.V	A	DAX	30.10.2020	13.500	0,0002	-	0,57	0,58	3,64%	18	41,19	13,6847	-0,0086	-1,51%	13.826,912	1.695.191
DAIEO.V	A	DAX	30.10.2020	14.000	0,0002	-	0,24	0,25	0,00%	23	23,54	23,9416	-0,0062	-2,58%	14.140,910	5.202.998
DAIPD.V	S	DAX	30.09.2020	12.000	0,0002	-	0,10	0,11	-23,08%	26	-11,16	-50,4850	-0,0119	-11,95%	11.938,000	1.998.272
DAIPE.V	S	DAX	30.09.2020	11.500	0,0002	-	0,04	0,06	-28,57%	30	-5,19	-108,6597	-0,0070	-17,60%	11.466,182	1.548.185
DAIPF.V	S	DAX	30.09.2020	11.000	0,0002	-	0,01	0,03	-33,33%	48	-2,04	-276,5234	-0,0033	-33,26%	10.983,091	3.285.829
DAIPG.V	S	DAX	30.09.2020	10.500	0,0002	-	0,01	0,03	0,00%	0	-1,04	-539,5244	-0,0020	-20,41%	10.483,091	1.280.031
DAIPH.V	S	DAX	30.10.2020	13.000	0,0002	-	0,69	0,70	-6,76%	14	-41,68	-13,5228	-0,0097	-1,40%	12.605,452	3.122.408
DAIPI.V	S	DAX	30.10.2020	12.500	0,0002	-	0,45	0,46	-4,17%	14	-28,39	-19,8561	-0,0093	-2,07%	12.240,725	4.315.634
DAIPJ.V	S	DAX	30.10.2020	11.500	0,0002	-	0,18	0,19	-9,52%	15	-12,40	-45,4475	-0,0067	-3,74%	11.392,908	2.958.035
DAIPK.V	S	DAX	30.10.2020	11.000	0,0002	-	0,10	0,12	-7,69%	16	-7,57	-74,4172	-0,0049	-4,93%	10.932,363	5.120.300

Sembol	Tip	D.Varlık	Vade	Kul.F.	Çarpan	D.V.F.	P.Y. Alis	P.Y. Satis	% Deg.	Kaldirac	Delta%	Duy.	Teta(TL)	Teta(%)	Basabas	AcikPoz.*
CTIAG.V	A	PAMUK	19.11.2020	10,00	1	-	1,10	1,11	-7,38%	0	0,00	-	0,0000	0,00%	11,110	50.344
CTIAH.V	A	PAMUK	19.11.2020	9,50	1	-	1,49	1,50	2,60%	0	0,00	-	0,0000	0,00%	11,000	854
CTIAI.V	A	PAMUK	19.11.2020	9,00	1	-	1,93	1,94	0,00%	0	0,00	-	0,0000	0,00%	10,940	10.283
CTIPY.V	S	PAMUK	19.11.2020	9,00	1	-	0,05	0,07	0,00%	0	0,00	-	0,0000	0,00%	8,930	1.332.404
CTIPZ.V	S	PAMUK	19.11.2020	8,50	1	-	0,02	0,04	0,00%	0	0,00	-	0,0000	0,00%	8,460	1.978.945
CTIRP.V	S	PAMUK	19.11.2020	8,00	1	-	0,01	0,04	-20,00%	0	0,00	-	0,0000	0,00%	7,960	3.331.837

Teknik Bilgi

Delta: Dayanak varlıktaki 1 TL'lik fiyat değişimine karşılık varantın fiyatının kaç TL değişeceğini gösterir. OZİAA alım varantının deltası 0,4293 olsun. BIST-30 Endeksi'nin 1.000 puan yükselmesi durumunda, çarpan 1/5000 olduğundan, varantın fiyatı 0,0859 TL yani yaklaşık 8 kuruş artacaktır. Satım varantlarında ise dayanak varlık yükseldiğinde varant değer kaybedeceğinden satım varantlarının deltası -1 ve 0 arasındadır. Deltası -0,5486 olan OZİPP varantı BIST-30 endeksi 1.000 puan düştüğünde, çarpan 1/5000 olduğundan, yaklaşık 11 kuruş değer kazanacakken, BIST-30 endeksinin 1.000 puan yükselmesi durumunda 11 Kuruş değer kaybedecektir.

Duyarlılık: Varant fiyatının 1 kuruş değişmesi için dayanak varlık fiyatının maksimum ne kadar değişmesi gerektiğini gösterir. IZİAA alım varantının duyarlılığının 2,3 , fiyatının 0,30 TL olduğunu düşünelim. BIST 30 endeksi maksimum 2,3 puan yükselince, varant fiyatı 0,31 TL olacaktır.

Teta (Zaman Değeri Kaybı): Varantın vadesinin dolmasına bir gün daha yaklaşıldığında, diğer tüm değişkenler sabitken, varant fiyatının ne kadar düşeceğini gösterir. Alım ve satım varantları için negatif değerdedir.

IZİAA varantının tetası -0,01059 olsun. Vadesinin dolmasına bir gün daha yaklaşıncı varant yaklaşık 1 Kuruş değer kaybedecektir. Sabit değerdir, vadeye yaklaşıncı değer kaybı hızlanacaktır.

Uyarı: Varant hesaplamalarında teta değeri 365 gün üzerinden yapılmaktadır. Bu nedenle tatil günlerinde de teta kaybı yaşanır.

Etkin Kaldıraç (Effective Gearing): Dayanak varlıktaki %1'lik bir değişime karşılık varantın fiyatındaki yüzdesel değişimi gösterir. OZİAA alım varantının etkin ayarlaması 13,75 olsun. BIST-30 Endeksi'nin %1'lik getiri sağlaması neticesinde, varantın fiyatı yaklaşık %13,75 artacaktır. BIST-30 endeksinin %1 değer kaybetmesi sonucunda ise; varantın fiyatı yaklaşık %13,75 azalacaktır. OZİPP satım varantının etkin ayarlaması 7,49 olsun. BIST-30 Endeksi'nin %1 düşmesi sonucunda varantın fiyatı yaklaşık %7,49 artacaktır. BIST-30 Endeksi'nin %1'lik getiri sağlaması sonucunda varant fiyatı yaklaşık %7,49 değer kaybedecektir.

Vega: Dayanak varlığın örtük oynaklığındaki %1 'lik değişime karşılık varantın fiyatındaki değişimi gösterir. Örtük oynaklıktaki artış hem alım hem de satım varantlarının değerini arttıracaktır. OZİAA varantının vegası 0,1894, OZİPP varantının vegası 0,2106 olsun. Örtük oynaklıktaki %1'lik artış OZİAA varantının değerini yaklaşık 19 Kuruş, OZİPP varantının değerini ise yaklaşık 21 Kuruş arttıracaktır.

Örtük Oynaklık (Implied Volatility): Varantın cari piyasada gördüğü işlemlere göre hesaplanan oynaklık değeridir. Tarihsel oynaklıkla karıştırılmaması gerekir. Örnek olarak VİOP-30 Endeks Sözleşmesi'nin ilgili vadede piyasada işlem gören değeriyle, BIST-30 Endeks değerinin o vadedeki vadeli teorik değerinin çoğu zaman birbirinden farklı olması gibi düşünülebilir.

Baş-Baş Noktası (Break-Even Point): Vade sonuna kadar varantın elde tutulduğu durumda yatırımcının kara geçeceği seviyeyi gösterir. Varant fiyatıyla kullanım fiyatının toplanmasıyla elde edilir.





Karda/Zararda: Dayanak varlığın spot fiyatının varantın kullanım fiyatından yüzdesel olarak ne kadar uzakta olduğunu gösterir.

Bu içeriğe ilişkin tüm telif hakları İş Yatırım Menkul Değerler A.Ş.'ye aittir. Bu içerik, açık iznimiz olmaksızın başkaları tarafından herhangi bir amaçla, kısmen veya tamamen çoğaltılamaz, dağıtılamaz, yayımlanamaz veya değiştirilemez.

UYARI Burada yer alan bilgiler İş Yatırım Menkul Değerler A.Ş. tarafından bilgilendirme amacı ile hazırlanmıştır. Yatırım bilgi, yorum ve tavsiyeleri yatırım danışmanlığı kapsamında değildir. Yatırım danışmanlığı hizmeti; aracı kurumlar, portföy yönetim şirketleri, mevduat kabul etmeyen bankalar ile müşteri arasında imzalanacak yatırım danışmanlığı sözleşmesi çerçevesinde sunulmaktadır. Burada yer alan yorum ve tavsiyeler, yorum ve tavsiyede bulunanların kişisel görüşlerine dayanmaktadır. Herhangi bir yatırım aracının alım-satım önerisi ya da getiri vaadi olarak yorumlanmamalıdır. Bu görüşler mali durumunuz ile risk ve getiri tercihlerinize uygun olmayabilir. Bu nedenle, sadece burada yer alan bilgilere dayanarak yatırım kararı verilmesi beklentilerinize uygun sonuçlar doğurmayabilir.

Varant Risk Grupları Ne İfade Eder?

Yatırımcılarımızın varant seçimlerini kolaylaştırmak için varantları 4 ana gruba ayırdık. Bu gruplar:

-  **Yüksek riskli**
-  **Riskli ve gün içi alım-satım için uygun**
-  **Beklentiler dahilinde yatırım yapılabilir**
-  **Düşük kaldıraçlı, yatırım yapılabilir**

Varantları 2 kriter gözeterek 4 gruba ayırdık.

Kriter 1: Vadeye kalan günü 15'den kısa olan varantlar delta değeri ne olursa olsun **kırmızı sembol** "Yüksek riskli" grubunda yer alır.

Kriter 2: Vadesi 15'den uzun olan ve Deltası

* %10'da küçük varantlar **kırmızı sembole** "Yüksek riskli varantlar"

* %10 ile %30 arasında olan varantlar **sarı sembole** "Riskli ve gün içi alım-satım için uygun varantlar"

*%30 ile %60 arasında olan varantlar **yeşil sembole** "Beklentiler dahilinde yatırım yapılabilir varantlar"

* %60 ile %100 arasında olan varantlar **gri sembole** "Düşük Kaldıraçlı, yatırım yapılabilir varantlar"

olarak gruplanır