



Sembol	Tip	D.Varlık	Vade	Kul.F.	Çarpan	D.V.F.	P.Y. Alis	P.Y. Satis	% Deg.	Kaldirac	Delta%	Duy.	Teta(TL)	Teta(%)	Basabas	AcikPoz.*
IZIGM.V	A	XU030	31.08.2020	1.200	0,01	1.259	0,68	0,72	-21,35%	15	77,94	1,28	-0,0129	-1,90%	1.272	1.132.388
IZIGN.V	A	XU030	31.08.2020	1.250	0,01	1.259	0,36	0,39	-26,42%	19	55,00	1,82	-0,0172	-4,79%	1.289	694.836
IZIGO.V	A	XU030	31.08.2020	1.300	0,01	1.259	0,17	0,19	-39,29%	25	32,12	3,11	-0,0157	-9,25%	1.319	1.718.370
IZIHA.V	A	XU030	31.08.2020	1.350	0,01	1.259	0,07	0,09	-46,15%	29	16,07	6,22	-0,0108	-15,40%	1.359	1.820.295
IZIHB.V	A	XU030	31.08.2020	1.400	0,01	1.259	0,02	0,05	-33,33%	46	7,27	13,75	-0,0061	-30,65%	1.405	1.309.897
IZIHC.V	A	XU030	31.08.2020	1.450	0,01	1.259	0,01	0,04	-33,33%	39	3,10	32,24	-0,0031	-31,01%	1.454	1.175.250
IZIHD.V	A	XU030	31.08.2020	1.500	0,01	1.259	0,01	0,04	-50,00%	0	0,33	303,90	-0,0003	-3,41%	1.504	3.637.665
IZIHE.V	A	XU030	31.08.2020	1.550	0,01	1.259	0,01	0,04	-50,00%	0	0,09	1.144,40	-0,0001	-0,99%	1.554	753.624
IZIHF.V	A	XU030	31.08.2020	1.600	0,01	1.259	0,01	0,04	0,00%	0	0,02	4.080,33	-0,0000	-0,30%	1.604	1.296.855
IZIHG.V	A	XU030	30.10.2020	1.300	0,01	1.259	0,71	0,74	-14,12%	8	46,82	2,14	-0,0060	-0,85%	1.374	1.252.311
IZIHH.V	A	XU030	30.10.2020	1.350	0,01	1.259	0,51	0,54	-17,74%	9	37,95	2,64	-0,0057	-1,12%	1.404	438.005
IZIHI.V	A	XU030	30.10.2020	1.400	0,01	1.259	0,37	0,39	-19,15%	10	30,13	3,32	-0,0052	-1,41%	1.439	1.277.120
IZIHJ.V	A	XU030	30.10.2020	1.450	0,01	1.259	0,27	0,29	-17,14%	11	23,67	4,22	-0,0047	-1,74%	1.479	1.305.970
IZIHK.V	A	XU030	30.10.2020	1.500	0,01	1.259	0,21	0,23	-18,52%	12	18,65	5,36	-0,0042	-1,99%	1.523	640.591
IZIHL.V	A	XU030	30.10.2020	1.550	0,01	1.259	0,16	0,18	-14,29%	12	14,87	6,72	-0,0037	-2,33%	1.568	223.202
IZIHM.V	A	XU030	30.10.2020	1.600	0,01	1.259	0,12	0,14	-17,65%	13	11,99	8,34	-0,0033	-2,76%	1.614	635.579
IZIHN.V	A	XU030	30.10.2020	1.650	0,01	1.259	0,10	0,13	-14,29%	12	9,81	10,19	-0,0030	-2,97%	1.663	445.906
IZITA.V	S	XU030	31.08.2020	1.150	0,01	1.259	0,02	0,08	-25,00%	45	-7,24	-13,81	-0,0052	-25,95%	1.142	7.187.207
IZITB.V	S	XU030	31.08.2020	1.100	0,01	1.259	0,01	0,06	0,00%	0	-1,66	-60,16	-0,0015	-14,99%	1.094	6.041.320
IZITC.V	S	XU030	31.08.2020	1.050	0,01	1.259	0,01	0,09	0,00%	0	-0,29	-340,99	-0,0003	-3,13%	1.041	7.824.687
IZITD.V	S	XU030	31.08.2020	1.000	0,01	1.259	0,01	0,05	0,00%	0	-0,05	-2.221,14	-0,0001	-0,55%	995	5.367.608
IZITE.V	S	XU030	31.08.2020	950	0,01	1.259	0,01	0,05	0,00%	0	-0,01	-	-0,0000	-0,09%	945	4.151.463
IZITF.V	S	XU030	31.08.2020	900	0,01	1.259	0,01	0,05	-50,00%	0	-0,00	-	-0,0000	-0,01%	895	4.862.468
IZITG.V	S	XU030	31.08.2020	1.200	0,01	1.259	0,11	0,13	37,50%	26	-22,57	-4,43	-0,0122	-11,05%	1.187	1.808.022
IZITH.V	S	XU030	31.08.2020	1.250	0,01	1.259	0,27	0,30	35,00%	21	-44,68	-2,24	-0,0153	-5,66%	1.220	912.671
IZITI.V	S	XU030	31.08.2020	1.300	0,01	1.259	0,56	0,60	32,56%	16	-69,12	-1,45	-0,0125	-2,24%	1.240	518.072
IZITJ.V	S	XU030	30.10.2020	1.400	0,01	1.259	1,70	1,74	10,39%	5	-68,94	-1,45	-0,0051	-0,30%	1.226	65.499
IZITK.V	S	XU030	30.10.2020	1.350	0,01	1.259	1,34	1,37	12,50%	6	-61,12	-1,64	-0,0056	-0,42%	1.213	84.534
IZITL.V	S	XU030	30.10.2020	1.300	0,01	1.259	1,04	1,07	15,22%	6	-52,25	-1,91	-0,0060	-0,57%	1.193	465.788
IZITM.V	S	XU030	30.10.2020	1.250	0,01	1.259	0,79	0,82	15,49%	7	-43,17	-2,32	-0,0061	-0,77%	1.168	93.681
IZITN.V	S	XU030	30.10.2020	1.200	0,01	1.259	0,59	0,62	13,21%	7	-34,65	-2,89	-0,0060	-1,02%	1.138	424.821
IZITO.V	S	XU030	30.10.2020	1.150	0,01	1.259	0,45	0,47	12,50%	8	-27,19	-3,68	-0,0057	-1,26%	1.103	1.422.804
IZIUA.V	S	XU030	30.10.2020	1.100	0,01	1.259	0,33	0,35	16,67%	8	-21,03	-4,76	-0,0052	-1,58%	1.065	1.126.297

Sembol	Tip	D.Varlık	Vade	Kul.F.	Çarpan	D.V.F.	P.Y. Alis	P.Y. Satis	% Deg.	Kaldirac	Delta%	Duy.	Teta(TL)	Teta(%)	Basabas	AcikPoz.*
IZIUB.V	S	XU030	30.10.2020	1.050	0,01	1.259	0,25	0,27	13,04%	8	-16,08	-6,22	-0,0047	-1,87%	1.023	4.892.314



Sembol	Tip	D.Varlık	Vade	Kul.F.	Çarpan	D.V.F.	P.Y. Alis	P.Y. Satis	% Deg.	Kaldirac	Delta%	Duy.	Teta(TL)	Teta(%)	Basabas	AcikPoz.*
ABIIA.V	A	AKBNK	31.08.2020	6,10	1	5,06	0,01	0,04	-33,33%	0	1,00	0,9985	-0,0005	-4,80%	6,140	5.894.626
ABIIB.V	A	AKBNK	31.08.2020	6,50	1	5,06	0,01	0,05	0,00%	0	0,09	10,6332	-0,0001	-0,51%	6,550	7.636.484
ABIIC.V	A	AKBNK	31.08.2020	7,00	1	5,06	0,01	0,05	0,00%	0	0,00	203,9731	-0,0000	-0,03%	7,050	8.108.578
ABIID.V	A	AKBNK	31.08.2020	7,80	1	5,06	0,01	0,08	0,00%	0	0,00	1.2034x10+4	-0,0000	-0,00%	7,880	9.866.312
ABIIE.V	A	AKBNK	30.09.2020	6,30	1	5,06	0,03	0,09	16,67%	18	10,53	0,0950	-0,0019	-6,47%	6,390	9.034.860
ABIIF.V	A	AKBNK	30.09.2020	6,70	1	5,06	0,01	0,04	0,00%	27	5,42	0,1846	-0,0012	-11,73%	6,740	7.079.661
ABIIG.V	A	AKBNK	30.09.2020	7,20	1	5,06	0,01	0,04	0,00%	0	2,52	0,3973	-0,0006	-6,44%	7,240	8.001.110
ABIIH.V	A	AKBNK	30.09.2020	7,80	1	5,06	0,01	0,04	33,33%	0	1,15	0,8709	-0,0003	-3,45%	7,840	9.117.726
ABIII.V	A	AKBNK	30.10.2020	4,90	1	5,06	0,61	0,63	-3,13%	5	63,51	0,0157	-0,0041	-0,67%	5,530	39.644
ABIIJ.V	A	AKBNK	30.10.2020	5,30	1	5,06	0,41	0,43	-6,67%	6	50,30	0,0199	-0,0040	-0,99%	5,730	1.191.411
ABIIK.V	A	AKBNK	30.10.2020	5,60	1	5,06	0,30	0,31	-6,06%	7	40,93	0,0244	-0,0038	-1,28%	5,910	383.788
ABIIL.V	A	AKBNK	30.10.2020	6,30	1	5,06	0,16	0,17	0,00%	8	24,66	0,0406	-0,0031	-1,97%	6,470	376.992
ABITE.V	S	AKBNK	30.09.2020	6,20	1	5,06	1,18	1,20	0,00%	4	-88,81	-0,0113	-0,0017	-0,15%	5,000	3.012
ABITF.V	S	AKBNK	30.09.2020	6,00	1	5,06	1,00	1,02	-7,00%	4	-84,27	-0,0119	-0,0023	-0,23%	4,980	8.306
ABITG.V	S	AKBNK	30.09.2020	5,50	1	5,06	0,61	0,63	0,00%	6	-66,68	-0,0150	-0,0037	-0,60%	4,870	1.481
ABITH.V	S	AKBNK	30.09.2020	5,10	1	5,06	0,37	0,39	2,78%	7	-48,52	-0,0206	-0,0043	-1,17%	4,710	52.197
ABITI.V	S	AKBNK	30.10.2020	5,10	1	5,06	0,48	0,49	2,13%	5	-46,74	-0,0214	-0,0033	-0,68%	4,610	4.844
ABITJ.V	S	AKBNK	30.10.2020	4,90	1	5,06	0,39	0,40	0,00%	5	-39,98	-0,0250	-0,0032	-0,83%	4,500	156.680
ABITK.V	S	AKBNK	30.10.2020	4,60	1	5,06	0,27	0,28	3,70%	6	-30,44	-0,0329	-0,0030	-1,13%	4,320	6.897
ABITL.V	S	AKBNK	30.10.2020	4,10	1	5,06	0,14	0,15	0,00%	6	-17,86	-0,0560	-0,0025	-1,78%	3,950	81.766
ASIIH.V	A	ASELS	31.08.2020	16,85	1	17,35	0,91	0,95	-24,17%	12	66,54	0,0150	-0,0321	-3,52%	17,800	470.670
ASIIH.V	A	ASELS	31.08.2020	18,20	1	17,35	0,31	0,35	-34,04%	18	32,82	0,0305	-0,0301	-9,71%	18,550	2.671.624
ASIIH.V	A	ASELS	31.08.2020	20,00	1	17,35	0,04	% % !	-23,08%	26	7,40	0,1352	-0,0112	-27,99%	20,000	3.990.000
ASIIH.V	A	ASELS	31.08.2020	22,50	1	17,35	0,01	% % !	-8,33%	0	0,62	1,6130	-0,0013	-13,41%	22,500	3.990.000
ASIIH.V	A	ASELS	30.09.2020	17,05	1	17,35	1,45	1,49	-14,86%	7	60,23	0,0166	-0,0173	-1,19%	18,540	244.064
ASIIH.V	A	ASELS	30.09.2020	18,30	1	17,35	0,91	0,94	-16,07%	8	44,38	0,0225	-0,0172	-1,89%	19,240	340.114
ASIIH.V	A	ASELS	30.09.2020	19,50	1	17,35	0,58	0,61	-17,81%	9	31,55	0,0317	-0,0155	-2,68%	20,110	1.425.276
ASIIH.V	A	ASELS	30.09.2020	21,15	1	17,35	0,32	0,42	-22,22%	10	19,27	0,0519	-0,0123	-3,84%	21,570	5.440.958
ASIIA.V	A	ASELS	30.10.2020	18,60	0,5	17,35	1,01	1,04	-8,04%	4	51,36	0,0389	-0,0097	-0,96%	20,680	281.611
ASIIA.V	A	ASELS	30.10.2020	20,40	0,5	17,35	0,72	0,75	-8,54%	5	40,83	0,0490	-0,0093	-1,29%	21,900	138.587
ASIIA.V	A	ASELS	30.10.2020	21,40	0,5	17,35	0,61	0,64	-9,86%	5	35,82	0,0558	-0,0089	-1,47%	22,680	86.349
ASIID.V	A	ASELS	30.10.2020	24,20	0,5	17,35	0,39	0,42	-13,04%	6	25,06	0,0798	-0,0078	-1,99%	25,040	732.805
ASISL.V	S	ASELS	30.09.2020	17,05	1	17,35	1,05	1,08	12,90%	7	-42,07	-0,0238	-0,0147	-1,40%	15,970	32.767



Sembol	Tip	D.Varlık	Vade	Kul.F.	Çarpan	D.V.F.	P.Y. Alis	P.Y. Satis	% Deg.	Kaldirac	Delta%	Duy.	Teta(TL)	Teta(%)	Basabas	AcikPoz.*
ASISM.V	S	ASELS	30.09.2020	16,25	1	17,35	0,70	0,73	14,75%	8	-31,82	-0,0314	-0,0135	-1,94%	15,520	80.606
ASISN.V	S	ASELS	30.09.2020	15,05	1	17,35	0,36	0,39	15,63%	9	-18,82	-0,0531	-0,0106	-2,94%	14,660	488.472
ASISO.V	S	ASELS	30.09.2020	13,80	1	17,35	0,17	0,25	11,11%	10	-9,88	-0,1013	-0,0073	-4,27%	13,550	5.228.556
ASITA.V	S	ASELS	30.10.2020	19,50	0,5	17,35	1,87	1,90	0,00%	3	-56,59	-0,0353	-0,0082	-0,44%	15,700	1.470
ASITB.V	S	ASELS	30.10.2020	18,60	0,5	17,35	1,57	1,60	0,00%	3	-51,13	-0,0391	-0,0084	-0,53%	15,400	150
ASITC.V	S	ASELS	30.10.2020	17,70	0,5	17,35	1,30	1,33	2,40%	3	-45,35	-0,0441	-0,0084	-0,65%	15,040	1.025
ASITD.V	S	ASELS	30.10.2020	15,80	0,5	17,35	0,83	0,86	6,25%	3	-32,97	-0,0607	-0,0080	-0,96%	14,080	204.373
EGIIH.V	A	EKGYO	31.08.2020	2,00	2	1,95	0,12	0,17	-34,78%	15	39,89	0,0125	-0,0085	-7,04%	2,085	5.838.245
EGIHI.V	A	EKGYO	31.08.2020	2,10	2	1,95	0,06	0,16	-55,56%	18	23,41	0,0214	-0,0065	-10,84%	2,180	9.076.331
EGIHJ.V	A	EKGYO	31.08.2020	2,30	2	1,95	0,01	0,11	-40,00%	0	5,78	0,0865	-0,0023	-23,17%	2,355	9.042.692
EGIHK.V	A	EKGYO	31.08.2020	2,40	2	1,95	0,01	0,11	-25,00%	0	2,61	0,1913	-0,0012	-11,88%	2,455	9.441.161
EGIHL.V	A	EKGYO	30.09.2020	2,40	2	1,95	0,10	% % !	-10,00%	9	21,26	0,0235	-0,0034	-3,38%	2,400	9.990.000
EGIHM.V	A	EKGYO	30.09.2020	2,60	2	1,95	0,05	0,14	-7,14%	10	12,71	0,0393	-0,0024	-4,82%	2,670	9.642.020
EGIHN.V	A	EKGYO	30.09.2020	2,70	2	1,95	0,04	% % !	-15,38%	13	9,85	0,0508	-0,0020	-5,04%	2,700	14.990.000
EGIHO.V	A	EKGYO	30.09.2020	3,00	2	1,95	0,01	% % !	-16,67%	19	4,85	0,1031	-0,0012	-12,02%	3,000	14.990.000
EGIIA.V	A	EKGYO	30.10.2020	2,00	4	1,95	1,00	1,05	-21,37%	4	55,01	0,0045	-0,0083	-0,83%	2,263	82.366
EGIIB.V	A	EKGYO	30.10.2020	2,20	4	1,95	0,69	0,73	-19,32%	5	43,13	0,0058	-0,0079	-1,14%	2,383	82.995
EGIIC.V	A	EKGYO	30.10.2020	2,30	4	1,95	0,58	0,62	-22,08%	5	37,82	0,0066	-0,0076	-1,30%	2,455	53.369
EGIID.V	A	EKGYO	30.10.2020	2,60	4	1,95	0,35	0,38	-22,92%	6	25,47	0,0098	-0,0064	-1,84%	2,695	566.420
EGISL.V	S	EKGYO	30.09.2020	2,40	2	1,95	1,00	1,04	8,05%	3	-80,04	-0,0062	-0,0029	-0,29%	1,880	1.909
EGISM.V	S	EKGYO	30.09.2020	2,30	2	1,95	0,84	0,88	21,43%	3	-74,30	-0,0067	-0,0034	-0,41%	1,860	52.780
EGISN.V	S	EKGYO	30.09.2020	2,10	2	1,95	0,55	0,59	33,33%	4	-59,50	-0,0084	-0,0043	-0,78%	1,805	4.896
EGISO.V	S	EKGYO	30.09.2020	1,90	2	1,95	0,33	0,37	32,14%	5	-42,42	-0,0118	-0,0046	-1,40%	1,715	249.808
EGITA.V	S	EKGYO	30.10.2020	2,10	4	1,95	1,37	1,42	0,83%	3	-53,73	-0,0047	-0,0070	-0,51%	1,745	2.797
EGITB.V	S	EKGYO	30.10.2020	2,00	4	1,95	1,13	1,17	-5,04%	3	-47,62	-0,0053	-0,0071	-0,62%	1,708	32.664
EGITC.V	S	EKGYO	30.10.2020	1,90	4	1,95	0,92	0,96	0,00%	3	-41,34	-0,0060	-0,0070	-0,76%	1,660	160
EGITD.V	S	EKGYO	30.10.2020	1,70	4	1,95	0,59	0,62	22,45%	4	-29,35	-0,0085	-0,0066	-1,11%	1,545	10.432
EDIGK.V	A	EREGL	30.09.2020	9,00	1	8,92	0,51	0,53	-5,36%	10	52,87	0,0189	-0,0075	-1,46%	9,530	1.018.409
EDIGL.V	A	EREGL	30.09.2020	9,70	1	8,92	0,26	0,27	-10,00%	12	32,87	0,0304	-0,0066	-2,54%	9,970	1.933.729
EDIGM.V	A	EREGL	30.09.2020	10,30	1	8,92	0,15	0,16	-11,11%	13	20,83	0,0480	-0,0053	-3,55%	10,460	1.465.332
EDIGN.V	A	EREGL	30.09.2020	11,20	1	8,92	0,07	0,09	-11,11%	16	10,55	0,0948	-0,0036	-5,07%	11,290	10.637.377
EDIGO.V	A	EREGL	30.10.2020	8,50	1	8,92	1,07	1,09	-0,88%	6	66,87	0,0150	-0,0065	-0,61%	9,590	135.730
EDIHA.V	A	EREGL	30.10.2020	9,40	1	8,92	0,63	0,65	-11,76%	7	48,25	0,0207	-0,0066	-1,04%	10,050	10.459



Sembol	Tip	D.Varlık	Vade	Kul.F.	Çarpan	D.V.F.	P.Y. Alis	P.Y. Satis	% Deg.	Kaldirac	Delta%	Duy.	Teta(TL)	Teta(%)	Basabas	AcikPoz.*
EDIHB.V	A	EREGL	30.10.2020	9,80	1	8,92	0,50	0,52	-10,53%	7	40,78	0,0245	-0,0063	-1,27%	10,320	90.831
EDIHC.V	A	EREGL	30.10.2020	11,10	1	8,92	0,26	0,27	18,18%	8	23,40	0,0427	-0,0052	-1,99%	11,370	15.302
EDISG.V	S	EREGL	30.09.2020	9,00	1	8,92	0,53	0,55	3,70%	8	-50,07	-0,0200	-0,0061	-1,16%	8,450	2.581
EDISH.V	S	EREGL	30.09.2020	8,60	1	8,92	0,34	0,35	2,94%	10	-37,38	-0,0268	-0,0059	-1,72%	8,250	12.797
EDISI.V	S	EREGL	30.09.2020	8,00	1	8,92	0,16	0,17	6,67%	12	-20,88	-0,0479	-0,0046	-2,89%	7,830	73.598
EDISJ.V	S	EREGL	30.09.2020	7,30	1	8,92	0,06	0,08	0,00%	13	-9,08	-0,1102	-0,0028	-4,75%	7,220	333.143
EDISK.V	S	EREGL	30.10.2020	9,00	1	8,92	0,77	0,79	-3,95%	5	-47,63	-0,0210	-0,0051	-0,67%	8,210	3.830
EDISL.V	S	EREGL	30.10.2020	8,50	1	8,92	0,52	0,53	3,92%	6	-36,94	-0,0271	-0,0049	-0,95%	7,970	65.219
EDISM.V	S	EREGL	30.10.2020	8,10	1	8,92	0,38	0,39	0,00%	7	-28,89	-0,0346	-0,0046	-1,20%	7,710	128.158
EDISN.V	S	EREGL	30.10.2020	7,30	1	8,92	0,19	0,20	-9,52%	8	-16,33	-0,0612	-0,0036	-1,89%	7,100	40.713
GRILD.V	A	GARAN	31.08.2020	8,50	1	7,07	0,01	0,05	100,00%	0	2,36	0,4243	-0,0016	-16,23%	8,550	5.098.766
GRILE.V	A	GARAN	31.08.2020	9,20	1	7,07	0,01	0,04	100,00%	0	0,20	4,8968	-0,0002	-1,68%	9,240	3.879.590
GRILF.V	A	GARAN	31.08.2020	10,00	1	7,07	0,01	0,04	0,00%	0	0,01	85,6887	-0,0000	-0,11%	10,040	2.798.211
GRILG.V	A	GARAN	31.08.2020	11,00	1	7,07	0,01	0,06	100,00%	0	0,00	2.053,5959	-0,0000	-0,00%	11,060	6.139.190
GRILH.V	A	GARAN	30.09.2020	8,70	1	7,07	0,06	0,13	-18,18%	15	12,75	0,0784	-0,0031	-5,24%	8,830	9.757.404
GRILI.V	A	GARAN	30.09.2020	9,30	1	7,07	0,02	0,07	0,00%	23	6,35	0,1575	-0,0019	-9,38%	9,370	7.823.813
GRILJ.V	A	GARAN	30.09.2020	10,00	1	7,07	0,01	0,05	33,33%	21	2,97	0,3361	-0,0010	-10,44%	10,050	9.940.031
GRILK.V	A	GARAN	30.09.2020	10,70	1	7,07	0,01	0,06	0,00%	0	1,55	0,6472	-0,0006	-6,24%	10,760	11.253.430
GRILL.V	A	GARAN	30.10.2020	6,80	1	7,07	0,88	0,90	-5,32%	5	65,53	0,0153	-0,0057	-0,65%	7,700	16.135
GRILM.V	A	GARAN	30.10.2020	7,40	1	7,07	0,57	0,59	0,00%	6	51,50	0,0194	-0,0057	-1,00%	7,990	54.227
GRILN.V	A	GARAN	30.10.2020	7,80	1	7,07	0,43	0,44	-6,25%	7	42,51	0,0235	-0,0055	-1,27%	8,240	405.618
GRILO.V	A	GARAN	30.10.2020	8,80	1	7,07	0,22	0,23	-11,54%	8	25,40	0,0394	-0,0045	-2,04%	9,030	838.703
GRIYI.V	S	GARAN	30.09.2020	8,70	1	7,07	1,68	1,71	0,00%	4	-88,57	-0,0113	-0,0025	-0,15%	6,990	128
GRIYJ.V	S	GARAN	30.09.2020	8,30	1	7,07	1,32	1,35	0,00%	4	-81,68	-0,0122	-0,0035	-0,27%	6,950	4.483
GRIYK.V	S	GARAN	30.09.2020	7,60	1	7,07	0,79	0,82	0,00%	6	-62,69	-0,0160	-0,0054	-0,69%	6,780	381
GRIYL.V	S	GARAN	30.09.2020	7,00	1	7,07	0,45	0,47	7,14%	7	-43,06	-0,0232	-0,0061	-1,35%	6,530	137.416
GRIYM.V	S	GARAN	30.10.2020	7,10	1	7,07	0,66	0,67	4,76%	5	-45,04	-0,0222	-0,0046	-0,70%	6,430	682
GRIYN.V	S	GARAN	30.10.2020	6,80	1	7,07	0,52	0,53	6,12%	5	-37,88	-0,0264	-0,0045	-0,87%	6,270	32.277
GRIYO.V	S	GARAN	30.10.2020	6,40	1	7,07	0,37	0,38	2,78%	6	-29,01	-0,0345	-0,0042	-1,14%	6,020	8.665
GRIZA.V	S	GARAN	30.10.2020	5,70	1	7,07	0,20	0,21	0,00%	6	-16,95	-0,0590	-0,0034	-1,71%	5,490	74.140
HBIHM.V	A	HALKB	31.08.2020	5,70	1	5,23	0,04	0,08	0,00%	22	17,14	0,0583	-0,0060	-15,10%	5,780	5.733.135
HBIHN.V	A	HALKB	31.08.2020	6,20	1	5,23	0,01	0,04	0,00%	0	2,86	0,3491	-0,0014	-14,27%	6,240	4.998.839
HBIHO.V	A	HALKB	31.08.2020	6,60	1	5,23	0,01	0,06	0,00%	0	0,55	1,8259	-0,0003	-3,23%	6,660	5.026.941



Sembol	Tip	D.Varlık	Vade	Kul.F.	Çarpan	D.V.F.	P.Y. Alis	P.Y. Satis	% Deg.	Kaldirac	Delta%	Duy.	Teta(TL)	Teta(%)	Basabas	AcikPoz.*
HBIIA.V	A	HALKB	31.08.2020	7,30	1	5,23	0,01	0,09	50,00%	0	0,03	32,4653	-0,0000	-0,22%	7,390	8.539.285
HBIIB.V	A	HALKB	30.09.2020	6,50	1	5,23	0,10	0,14	0,00%	10	18,50	0,0540	-0,0039	-3,89%	6,640	5.511.964
HBIIC.V	A	HALKB	30.09.2020	7,00	1	5,23	0,05	0,07	0,00%	11	10,78	0,0928	-0,0027	-5,35%	7,070	3.500.679
HBIID.V	A	HALKB	30.09.2020	7,40	1	5,23	0,03	0,06	20,00%	12	7,08	0,1413	-0,0020	-6,57%	7,460	1.989.055
HBIIE.V	A	HALKB	30.09.2020	8,00	1	5,23	0,01	0,06	25,00%	20	3,93	0,2547	-0,0013	-12,65%	8,060	7.502.755
HBIIF.V	A	HALKB	30.10.2020	5,10	1	5,23	0,70	0,72	2,86%	5	61,79	0,0162	-0,0048	-0,69%	5,820	76.761
HBIIG.V	A	HALKB	30.10.2020	5,60	1	5,23	0,47	0,49	-2,00%	5	48,47	0,0206	-0,0048	-1,02%	6,090	233.878
HBIIH.V	A	HALKB	30.10.2020	5,90	1	5,23	0,37	0,39	5,41%	6	41,14	0,0243	-0,0046	-1,25%	6,290	73.850
HBIII.V	A	HALKB	30.10.2020	6,60	1	5,23	0,22	0,23	0,00%	7	27,72	0,0361	-0,0040	-1,83%	6,830	960.303
HBITB.V	S	HALKB	30.09.2020	6,50	1	5,23	1,36	1,40	0,00%	3	-82,79	-0,0121	-0,0033	-0,24%	5,100	202
HBITC.V	S	HALKB	30.09.2020	6,20	1	5,23	1,11	1,14	0,00%	4	-76,30	-0,0131	-0,0041	-0,37%	5,060	131
HBITD.V	S	HALKB	30.09.2020	5,70	1	5,23	0,74	0,77	-5,13%	4	-61,83	-0,0162	-0,0053	-0,72%	4,930	239
HBITE.V	S	HALKB	30.09.2020	5,20	1	5,23	0,45	0,48	-14,29%	5	-44,94	-0,0223	-0,0058	-1,30%	4,720	33.725
HBITF.V	S	HALKB	30.10.2020	5,30	1	5,23	0,61	0,63	-15,15%	4	-46,65	-0,0214	-0,0040	-0,66%	4,670	12.016
HBITG.V	S	HALKB	30.10.2020	5,10	1	5,23	0,51	0,53	-3,64%	4	-41,17	-0,0243	-0,0040	-0,78%	4,570	103.876
HBITH.V	S	HALKB	30.10.2020	4,80	1	5,23	0,38	0,39	-5,00%	5	-33,16	-0,0302	-0,0038	-1,01%	4,410	7.244
HBITI.V	S	HALKB	30.10.2020	4,30	1	5,23	0,22	0,23	-8,33%	5	-21,62	-0,0462	-0,0033	-1,51%	4,070	24.101
IBIIF.V	A	ISCTR	31.08.2020	5,40	1	5,02	0,04	0,05	-20,00%	25	19,82	0,0505	-0,0058	-14,52%	5,450	1.000.212
IBIIG.V	A	ISCTR	31.08.2020	5,80	1	5,02	0,01	0,03	0,00%	0	4,13	0,2422	-0,0017	-17,18%	5,830	1.786.241
IBIIH.V	A	ISCTR	31.08.2020	6,20	1	5,02	0,01	0,03	-50,00%	0	0,66	1,5196	-0,0003	-3,39%	6,230	3.519.086
IBIII.V	A	ISCTR	31.08.2020	6,90	1	5,02	0,01	0,05	-50,00%	0	0,03	38,4369	-0,0000	-0,17%	6,950	8.199.877
IBIIJ.V	A	ISCTR	30.09.2020	5,70	1	5,02	0,11	0,12	-7,69%	12	25,63	0,0390	-0,0035	-3,20%	5,820	3.865.805
IBIIK.V	A	ISCTR	30.09.2020	6,10	1	5,02	0,05	0,06	0,00%	14	14,41	0,0694	-0,0025	-4,94%	6,160	2.960.680
IBIIL.V	A	ISCTR	30.09.2020	6,50	1	5,02	0,02	0,04	-25,00%	20	8,13	0,1231	-0,0017	-8,34%	6,540	1.669.885
IBIIM.V	A	ISCTR	30.09.2020	7,00	1	5,02	0,01	0,04	0,00%	21	4,20	0,2380	-0,0010	-10,34%	7,040	7.554.589
IBIIN.V	A	ISCTR	30.10.2020	5,00	1	5,02	0,53	0,55	5,45%	6	59,26	0,0169	-0,0041	-0,77%	5,550	13.980
IBIIO.V	A	ISCTR	30.10.2020	5,50	1	5,02	0,32	0,33	0,00%	7	42,94	0,0233	-0,0039	-1,21%	5,830	149.852
IBIJA.V	A	ISCTR	30.10.2020	5,70	1	5,02	0,26	0,27	-3,57%	7	37,18	0,0269	-0,0037	-1,43%	5,970	167.806
IBIJB.V	A	ISCTR	30.10.2020	6,50	1	5,02	0,13	0,14	-7,14%	8	20,87	0,0479	-0,0029	-2,22%	6,640	8.637
IBITJ.V	S	ISCTR	30.09.2020	5,70	1	5,02	0,77	0,79	0,00%	5	-76,44	-0,0131	-0,0029	-0,38%	4,910	4.128
IBITK.V	S	ISCTR	30.09.2020	5,40	1	5,02	0,54	0,56	-22,86%	6	-64,58	-0,0155	-0,0036	-0,67%	4,840	16.127
IBITL.V	S	ISCTR	30.09.2020	5,00	1	5,02	0,31	0,32	0,00%	7	-45,50	-0,0220	-0,0040	-1,31%	4,680	28.585
IBITM.V	S	ISCTR	30.09.2020	4,60	1	5,02	0,16	0,17	0,00%	9	-27,75	-0,0360	-0,0037	-2,30%	4,430	136.042

Sembol	Tip	D.Varlık	Vade	Kul.F.	Çarpan	D.V.F.	P.Y. Alis	P.Y. Satis	% Deg.	Kaldirac	Delta%	Duy.	Teta(TL)	Teta(%)	Basabas	AcikPoz.*
IBITN.V	S	ISCTR	30.10.2020	5,20	1	5,02	0,56	0,58	0,00%	5	-51,14	-0,0196	-0,0032	-0,58%	4,620	611
IBITO.V	S	ISCTR	30.10.2020	5,00	1	5,02	0,45	0,46	2,27%	5	-44,36	-0,0225	-0,0032	-0,72%	4,540	239
IBIUA.V	S	ISCTR	30.10.2020	4,70	1	5,02	0,31	0,32	3,23%	6	-34,37	-0,0291	-0,0031	-1,01%	4,380	2.249
IBIUB.V	S	ISCTR	30.10.2020	4,20	1	5,02	0,17	0,18	0,00%	6	-20,55	-0,0487	-0,0026	-1,55%	4,020	25.700
KHIHC.V	A	KCHOL	31.08.2020	17,80	0,5	15,65	0,02	0,04	-33,33%	31	7,84	0,2550	-0,0050	-25,03%	17,880	664.199
KHIHD.V	A	KCHOL	31.08.2020	19,20	0,5	15,65	0,01	0,03	-50,00%	0	1,13	1,7656	-0,0009	-9,23%	19,260	929.607
KHIHE.V	A	KCHOL	31.08.2020	20,60	0,5	15,65	0,01	0,03	0,00%	0	0,13	14,9406	-0,0001	-1,26%	20,660	470.342
KHIHF.V	A	KCHOL	31.08.2020	22,80	0,5	15,65	0,01	0,04	0,00%	0	0,01	368,0917	-0,0000	-0,06%	22,880	1.644.878
KHIHG.V	A	KCHOL	30.09.2020	19,00	0,5	15,65	0,08	0,10	0,00%	13	13,75	0,1455	-0,0037	-4,56%	19,200	1.687.743
KHIHH.V	A	KCHOL	30.09.2020	20,40	0,5	15,65	0,03	0,05	0,00%	17	6,58	0,3040	-0,0021	-7,07%	20,500	1.332.416
KHIHI.V	A	KCHOL	30.09.2020	21,80	0,5	15,65	0,01	0,04	0,00%	26	3,33	0,6003	-0,0013	-12,61%	21,880	2.500.970
KHIHJ.V	A	KCHOL	30.09.2020	23,60	0,5	15,65	0,01	0,03	0,00%	0	1,56	1,2844	-0,0007	-6,96%	23,660	2.453.898
KHIHK.V	A	KCHOL	30.10.2020	14,90	0,5	15,65	0,88	0,90	11,11%	6	68,10	0,0294	-0,0052	-0,60%	16,700	70.646
KHIHL.V	A	KCHOL	30.10.2020	16,40	0,5	15,65	0,50	0,51	15,91%	8	48,29	0,0414	-0,0053	-1,05%	17,420	210.290
KHIHM.V	A	KCHOL	30.10.2020	17,10	0,5	15,65	0,38	0,39	11,76%	8	39,78	0,0503	-0,0050	-1,32%	17,880	66.890
KHIHN.V	A	KCHOL	30.10.2020	19,40	0,5	15,65	0,17	0,18	18,75%	10	20,77	0,0963	-0,0038	-2,26%	19,760	473.531
KHISG.V	S	KCHOL	30.09.2020	19,00	0,5	15,65	1,74	1,76	0,00%	4	-87,64	-0,0228	-0,0029	-0,17%	15,480	126
KHISH.V	S	KCHOL	30.09.2020	18,10	0,5	15,65	1,35	1,37	0,00%	5	-80,10	-0,0250	-0,0041	-0,30%	15,360	126
KHISI.V	S	KCHOL	30.09.2020	16,80	0,5	15,65	0,86	0,88	0,00%	6	-63,94	-0,0313	-0,0058	-0,68%	15,040	127
KHISJ.V	S	KCHOL	30.09.2020	15,40	0,5	15,65	0,48	0,49	-11,11%	7	-43,06	-0,0464	-0,0067	-1,39%	14,420	3.141
KHISK.V	S	KCHOL	30.10.2020	15,70	0,5	15,65	0,58	0,59	-6,45%	6	-47,01	-0,0425	-0,0040	-0,69%	14,520	66.584
KHISL.V	S	KCHOL	30.10.2020	14,90	0,5	15,65	0,39	0,40	-6,67%	7	-36,10	-0,0554	-0,0038	-0,98%	14,100	42.366
KHISM.V	S	KCHOL	30.10.2020	14,20	0,5	15,65	0,28	0,29	-12,50%	8	-27,43	-0,0729	-0,0035	-1,26%	13,620	149
KHISN.V	S	KCHOL	30.10.2020	12,70	0,5	15,65	0,13	0,14	-23,53%	8	-13,99	-0,1429	-0,0026	-2,02%	12,420	9.921
KRIME.V	A	KRDMD	31.08.2020	2,90	1	3,03	0,20	0,23	-16,00%	11	63,50	0,0157	-0,0066	-3,28%	3,130	669.312
KRIMF.V	A	KRDMD	31.08.2020	3,10	1	3,03	0,10	0,12	-33,33%	16	38,47	0,0260	-0,0064	-6,45%	3,220	1.893.328
KRIMG.V	A	KRDMD	31.08.2020	3,50	1	3,03	0,01	0,05	-25,00%	25	8,27	0,1209	-0,0025	-24,77%	3,550	7.814.271
KRIMH.V	A	KRDMD	31.08.2020	3,90	1	3,03	0,01	% % !	-33,33%	0	1,29	0,7740	-0,0005	-5,24%	3,900	9.990.000
KRIMI.V	A	KRDMD	30.09.2020	3,40	1	3,03	0,13	0,16	-12,50%	9	31,92	0,0313	-0,0030	-2,34%	3,560	5.067.906
KRIMJ.V	A	KRDMD	30.09.2020	3,60	1	3,03	0,08	0,10	-10,00%	10	22,93	0,0436	-0,0025	-3,18%	3,700	4.918.497
KRIMK.V	A	KRDMD	30.09.2020	3,90	1	3,03	0,04	0,07	-14,29%	10	13,71	0,0730	-0,0019	-4,63%	3,970	10.214.919
KRIML.V	A	KRDMD	30.09.2020	4,20	1	3,03	0,02	0,10	0,00%	12	8,31	0,1204	-0,0013	-6,58%	4,300	12.750.300
KRIMM.V	A	KRDMD	30.10.2020	2,80	2	3,03	1,02	1,05	-6,42%	4	66,79	0,0075	-0,0057	-0,56%	3,325	155



Sembol	Tip	D.Varlık	Vade	Kul.F.	Çarpan	D.V.F.	P.Y. Alis	P.Y. Satis	% Deg.	Kaldirac	Delta%	Duy.	Teta(TL)	Teta(%)	Basabas	AcikPoz.*
KRIMN.V	A	KRDMD	30.10.2020	3,10	2	3,03	0,72	0,74	-14,10%	5	53,82	0,0093	-0,0059	-0,82%	3,470	28.430
KRIMO.V	A	KRDMD	30.10.2020	3,20	2	3,03	0,64	0,66	-12,33%	5	49,61	0,0101	-0,0059	-0,92%	3,530	83.022
KRINA.V	A	KRDMD	30.10.2020	3,70	2	3,03	0,36	0,38	-14,29%	6	32,25	0,0155	-0,0053	-1,48%	3,890	67.042
KRIZI.V	S	KRDMD	30.09.2020	3,40	1	3,03	0,49	0,52	0,00%	4	-69,82	-0,0143	-0,0027	-0,54%	2,880	11.838
KRIZJ.V	S	KRDMD	30.09.2020	3,20	1	3,03	0,35	0,37	-8,33%	5	-58,91	-0,0170	-0,0030	-0,87%	2,830	3.650
KRIZK.V	S	KRDMD	30.09.2020	3,00	1	3,03	0,24	0,26	8,33%	5	-46,69	-0,0214	-0,0032	-1,33%	2,740	14.113
KRIZL.V	S	KRDMD	30.09.2020	2,70	1	3,03	0,13	0,15	0,00%	6	-29,22	-0,0342	-0,0029	-2,27%	2,550	425.195
KRIQA.V	S	KRDMD	30.10.2020	2,40	2	3,03	0,24	0,25	8,33%	5	-20,28	-0,0247	-0,0039	-1,62%	2,275	81.801
KRIZM.V	S	KRDMD	30.10.2020	3,00	2	3,03	0,69	0,71	-8,96%	4	-44,68	-0,0112	-0,0050	-0,72%	2,645	11.211
KRIZN.V	S	KRDMD	30.10.2020	2,80	2	3,03	0,49	0,51	17,39%	4	-35,82	-0,0140	-0,0048	-0,97%	2,545	15.694
KRIZO.V	S	KRDMD	30.10.2020	2,70	2	3,03	0,41	0,42	7,32%	4	-31,53	-0,0159	-0,0046	-1,12%	2,490	4.368
PEIJO.V	A	PETKM	31.08.2020	4,10	1	4,19	% % !	% % !	-75,44%	14	68,43	-	-0,0069	0,00%	4,100	1.742.267
PEIKA.V	A	PETKM	31.08.2020	4,40	1	4,19	% % !	% % !	-75,00%	20	33,87	-	-0,0067	0,00%	4,400	3.178.271
PEIKB.V	A	PETKM	31.08.2020	4,70	1	4,19	% % !	% % !	-68,75%	48	11,38	-	-0,0034	0,00%	4,700	5.594.739
PEIKC.V	A	PETKM	31.08.2020	5,30	1	4,19	% % !	% % !	-66,67%	0	0,75	-	-0,0004	0,00%	5,300	9.990.000
PEIKD.V	A	PETKM	30.09.2020	4,60	1	4,19	% % !	% % !	-55,26%	11	35,17	-	-0,0035	0,00%	4,600	5.773.545
PEIKE.V	A	PETKM	30.09.2020	5,00	1	4,19	% % !	% % !	-50,00%	13	18,79	-	-0,0025	0,00%	5,000	8.528.264
PEIKF.V	A	PETKM	30.09.2020	5,30	1	4,19	% % !	% % !	-47,06%	16	11,57	-	-0,0018	0,00%	5,300	13.673.137
PEIKG.V	A	PETKM	30.09.2020	5,70	1	4,19	% % !	% % !	-40,00%	27	6,29	-	-0,0012	0,00%	5,700	14.377.562
PEIKH.V	A	PETKM	30.10.2020	3,70	2	4,19	% % !	% % !	-62,55%	4	78,57	-	-0,0058	0,00%	3,700	31.750
PEIKI.V	A	PETKM	30.10.2020	4,10	2	4,19	% % !	% % !	-50,93%	5	63,75	-	-0,0067	0,00%	4,100	60.684
PEIKJ.V	A	PETKM	30.10.2020	4,30	2	4,19	% % !	% % !	-47,37%	6	55,87	-	-0,0069	0,00%	4,300	154.414
PEIKK.V	A	PETKM	30.10.2020	4,80	2	4,19	% % !	% % !	-48,96%	7	38,82	-	-0,0068	0,00%	4,800	1.059.655
PEIVD.V	S	PETKM	30.09.2020	4,60	1	4,19	% % !	% % !	82,76%	6	-67,24	-	-0,0029	0,00%	4,600	1.069.074
PEIVE.V	S	PETKM	30.09.2020	4,40	1	4,19	% % !	% % !	116,67%	7	-56,47	-	-0,0032	0,00%	4,400	1.841.146
PEIVF.V	S	PETKM	30.09.2020	4,10	1	4,19	% % !	% % !	125,00%	8	-39,00	-	-0,0033	0,00%	4,100	5.513.203
PEIVG.V	S	PETKM	30.09.2020	3,70	1	4,19	% % !	% % !	142,86%	9	-19,85	-	-0,0026	0,00%	3,700	7.441.226
PEIVH.V	S	PETKM	30.10.2020	3,90	2	4,19	% % !	% % !	85,19%	6	-31,72	-	-0,0049	0,00%	3,900	1.364.999
PEIVI.V	S	PETKM	30.10.2020	3,70	2	4,19	% % !	% % !	188,89%	7	-24,19	-	-0,0043	0,00%	3,700	395.038
PEIVJ.V	S	PETKM	30.10.2020	3,50	2	4,19	% % !	% % !	92,31%	7	-17,82	-	-0,0037	0,00%	3,500	1.408.872
PEIVK.V	S	PETKM	30.10.2020	3,10	2	4,19	% % !	% % !	75,00%	8	-9,14	-	-0,0026	0,00%	3,100	7.544.035
SBIGF.V	A	SAHOL	31.08.2020	9,40	1	8,18	0,01	0,03	0,00%	33	4,02	0,2489	-0,0027	-26,94%	9,430	701.498
SBIGG.V	A	SAHOL	31.08.2020	10,00	1	8,18	0,01	0,03	100,00%	0	0,56	1,7817	-0,0005	-4,52%	10,030	510.830



Sembol	Tip	D.Varlık	Vade	Kul.F.	Çarpan	D.V.F.	P.Y. Alis	P.Y. Satis	% Deg.	Kaldirac	Delta%	Duy.	Teta(TL)	Teta(%)	Basabas	AcikPoz.*
SBIGH.V	A	SAHOL	31.08.2020	10,70	1	8,18	0,01	0,04	-50,00%	0	0,05	20,4396	-0,0000	-0,45%	10,740	1.769.923
SBIGI.V	A	SAHOL	31.08.2020	11,50	1	8,18	0,01	0,04	0,00%	0	0,00	289,9149	-0,0000	-0,03%	11,540	1.900.929
SBIGJ.V	A	SAHOL	30.09.2020	9,80	1	8,18	0,06	0,09	14,29%	16	12,09	0,0827	-0,0031	-5,20%	9,890	2.491.028
SBIGK.V	A	SAHOL	30.09.2020	10,50	1	8,18	0,02	0,06	0,00%	21	5,21	0,1919	-0,0016	-8,23%	10,560	2.250.394
SBIGL.V	A	SAHOL	30.09.2020	11,20	1	8,18	0,01	0,04	-25,00%	20	2,43	0,4115	-0,0009	-9,05%	11,240	2.738.597
SBIGM.V	A	SAHOL	30.09.2020	12,10	1	8,18	0,01	0,05	0,00%	0	1,05	0,9507	-0,0005	-4,65%	12,150	3.750.085
SBIGN.V	A	SAHOL	30.10.2020	7,90	1	8,18	0,85	0,87	3,66%	6	64,71	0,0155	-0,0056	-0,66%	8,770	23.091
SBIGO.V	A	SAHOL	30.10.2020	8,70	1	8,18	0,47	0,49	0,00%	8	44,46	0,0225	-0,0053	-1,14%	9,190	32.676
SBIHA.V	A	SAHOL	30.10.2020	9,10	1	8,18	0,34	0,36	8,82%	9	35,54	0,0281	-0,0050	-1,46%	9,460	428.125
SBIHB.V	A	SAHOL	30.10.2020	10,30	1	8,18	0,16	0,17	0,00%	10	18,14	0,0551	-0,0036	-2,28%	10,470	510.486
SBIRJ.V	S	SAHOL	30.09.2020	9,80	1	8,18	1,67	1,70	0,00%	4	-89,33	-0,0112	-0,0024	-0,14%	8,100	126
SBIRK.V	S	SAHOL	30.09.2020	9,30	1	8,18	1,24	1,27	0,00%	5	-80,62	-0,0124	-0,0037	-0,30%	8,030	1.126
SBIRL.V	S	SAHOL	30.09.2020	8,60	1	8,18	0,73	0,75	0,00%	7	-61,34	-0,0163	-0,0057	-0,78%	7,850	3.636
SBIRM.V	S	SAHOL	30.09.2020	8,00	1	8,18	0,42	0,44	-9,52%	8	-42,25	-0,0237	-0,0063	-1,49%	7,560	2.511
SBIRN.V	S	SAHOL	30.10.2020	8,30	1	8,18	0,66	0,68	-5,71%	6	-50,09	-0,0200	-0,0042	-0,63%	7,620	932
SBIRO.V	S	SAHOL	30.10.2020	7,90	1	8,18	0,47	0,49	0,00%	7	-39,62	-0,0252	-0,0041	-0,88%	7,410	149
SBISA.V	S	SAHOL	30.10.2020	7,50	1	8,18	0,32	0,33	-2,94%	7	-29,89	-0,0335	-0,0039	-1,21%	7,170	149
SBISB.V	S	SAHOL	30.10.2020	6,70	1	8,18	0,15	0,16	-5,88%	8	-15,61	-0,0640	-0,0030	-2,00%	6,540	1.149
TLIAH.V	A	TCELL	31.08.2020	14,80	0,5	15,03	0,29	0,31	-27,91%	16	61,82	0,0324	-0,0123	-4,24%	15,420	506.470
TLIAI.V	A	TCELL	31.08.2020	15,70	0,5	15,03	0,10	0,12	-44,44%	23	30,73	0,0651	-0,0106	-10,58%	15,940	1.637.528
TLIAJ.V	A	TCELL	31.08.2020	16,70	0,5	15,03	0,02	0,07	-33,33%	35	9,39	0,2130	-0,0048	-24,02%	16,840	4.251.543
TLIAK.V	A	TCELL	31.08.2020	18,30	0,5	15,03	0,01	% % !	-20,00%	0	0,87	2,2930	-0,0006	-6,39%	18,300	5.990.000
TLIAL.V	A	TCELL	30.09.2020	17,30	0,5	15,03	0,18	0,20	-20,00%	11	25,85	0,0774	-0,0058	-3,24%	17,700	2.446.631
TLIAM.V	A	TCELL	30.09.2020	18,50	0,5	15,03	0,09	0,13	-18,75%	12	15,54	0,1287	-0,0043	-4,75%	18,760	3.539.905
TLIAN.V	A	TCELL	30.09.2020	19,80	0,5	15,03	0,05	0,10	0,00%	13	8,97	0,2229	-0,0030	-5,90%	20,000	4.981.475
TLIAO.V	A	TCELL	30.09.2020	21,40	0,5	15,03	0,02	0,07	-12,50%	18	4,79	0,4172	-0,0019	-9,41%	21,540	5.969.840
TLIBA.V	A	TCELL	30.10.2020	14,90	0,5	15,03	0,74	0,75	-14,94%	6	60,29	0,0332	-0,0057	-0,76%	16,400	214.326
TLIBB.V	A	TCELL	30.10.2020	16,30	0,5	15,03	0,44	0,45	-16,98%	7	43,25	0,0462	-0,0053	-1,22%	17,200	247.429
TLIBC.V	A	TCELL	30.10.2020	17,10	0,5	15,03	0,33	0,34	-17,50%	8	34,77	0,0575	-0,0050	-1,50%	17,780	184.316
TLIBD.V	A	TCELL	30.10.2020	19,30	0,5	15,03	0,16	0,17	-15,00%	9	19,04	0,1050	-0,0038	-2,34%	19,640	512.647
TLIPP.V	S	TCELL	30.09.2020	17,30	0,5	15,03	1,30	1,33	0,00%	4	-75,98	-0,0263	-0,0049	-0,38%	14,640	128
TLIPR.V	S	TCELL	30.09.2020	16,50	0,5	15,03	0,99	1,02	2,15%	5	-66,79	-0,0299	-0,0059	-0,59%	14,460	126
TLIPS.V	S	TCELL	30.09.2020	15,20	0,5	15,03	0,58	0,61	-1,92%	6	-48,47	-0,0413	-0,0067	-1,16%	13,980	63.454



Sembol	Tip	D.Varlık	Vade	Kul.F.	Çarpan	D.V.F.	P.Y. Alis	P.Y. Satis	% Deg.	Kaldirac	Delta%	Duy.	Teta(TL)	Teta(%)	Basabas	AcikPoz.*
TLIPT.V	S	TCELL	30.09.2020	14,00	0,5	15,03	0,33	0,35	0,00%	7	-31,74	-0,0630	-0,0064	-1,94%	13,300	18.532
TLIPU.V	S	TCELL	30.10.2020	15,60	0,5	15,03	0,78	0,80	4,29%	5	-52,49	-0,0381	-0,0043	-0,56%	14,000	499
TLIPV.V	S	TCELL	30.10.2020	14,90	0,5	15,03	0,59	0,61	0,00%	6	-43,69	-0,0458	-0,0044	-0,74%	13,680	149
TLIPY.V	S	TCELL	30.10.2020	14,10	0,5	15,03	0,42	0,43	0,00%	6	-33,95	-0,0589	-0,0042	-1,01%	13,240	3.243
TLIPZ.V	S	TCELL	30.10.2020	12,60	0,5	15,03	0,21	0,22	0,00%	7	-19,34	-0,1034	-0,0035	-1,66%	12,160	7.870
TKIHM.V	A	THYAO	31.08.2020	13,20	0,5	11,07	0,01	% % !	-33,33%	0	2,16	0,9277	-0,0012	-11,60%	13,200	9.990.000
TKIHN.V	A	THYAO	31.08.2020	14,30	0,5	11,07	0,01	% % !	0,00%	0	0,18	11,1879	-0,0001	-1,15%	14,300	9.990.000
TKIHO.V	A	THYAO	31.08.2020	15,40	0,5	11,07	0,01	% % !	-33,33%	0	0,01	137,7322	-0,0000	-0,10%	15,400	9.990.000
TKIIA.V	A	THYAO	31.08.2020	17,00	0,5	11,07	0,01	% % !	0,00%	0	0,00	3.678,8058	-0,0000	-0,00%	17,000	9.990.000
TKIIB.V	A	THYAO	30.09.2020	12,20	0,5	11,07	0,20	0,24	-19,23%	10	32,87	0,0609	-0,0048	-2,41%	12,680	5.906.134
TKIIC.V	A	THYAO	30.09.2020	13,00	0,5	11,07	0,11	0,16	-20,00%	12	21,11	0,0947	-0,0038	-3,45%	13,320	7.548.579
TKIID.V	A	THYAO	30.09.2020	14,00	0,5	11,07	0,05	0,08	-12,50%	13	11,79	0,1697	-0,0026	-5,22%	14,160	9.476.988
TKIIE.V	A	THYAO	30.09.2020	15,00	0,5	11,07	0,03	0,07	0,00%	19	6,76	0,2957	-0,0018	-5,91%	15,140	11.110.686
TKIIF.V	A	THYAO	30.10.2020	10,70	0,5	11,07	0,73	0,76	-8,86%	5	62,61	0,0319	-0,0049	-0,67%	12,220	66.856
TKIIG.V	A	THYAO	30.10.2020	11,80	0,5	11,07	0,46	0,48	-6,00%	6	47,64	0,0420	-0,0047	-1,03%	12,760	215.563
TKIIH.V	A	THYAO	30.10.2020	12,30	0,5	11,07	0,37	0,39	-4,76%	6	41,10	0,0487	-0,0045	-1,22%	13,080	579.069
TKIII.V	A	THYAO	30.10.2020	13,90	0,5	11,07	0,19	0,21	-4,55%	8	24,68	0,0810	-0,0036	-1,90%	14,320	633.132
TKITB.V	S	THYAO	30.09.2020	12,20	0,5	11,07	0,74	0,78	1,39%	5	-69,24	-0,0289	-0,0041	-0,56%	10,640	16.369
TKITC.V	S	THYAO	30.09.2020	11,50	0,5	11,07	0,51	0,54	4,08%	6	-56,36	-0,0355	-0,0047	-0,93%	10,420	4.909
TKITD.V	S	THYAO	30.09.2020	10,70	0,5	11,07	0,31	0,34	13,33%	7	-40,40	-0,0495	-0,0049	-1,58%	10,020	129.887
TKITE.V	S	THYAO	30.09.2020	10,00	0,5	11,07	0,19	0,22	5,26%	8	-27,85	-0,0718	-0,0045	-2,35%	9,560	762.017
TKITF.V	S	THYAO	30.10.2020	11,30	0,5	11,07	0,63	0,65	4,92%	4	-48,82	-0,0410	-0,0040	-0,63%	10,000	2.579
TKITG.V	S	THYAO	30.10.2020	10,70	0,5	11,07	0,48	0,50	8,70%	5	-40,49	-0,0494	-0,0040	-0,83%	9,700	150.641
TKITH.V	S	THYAO	30.10.2020	10,20	0,5	11,07	0,38	0,40	8,11%	5	-33,87	-0,0590	-0,0039	-1,03%	9,400	88.058
TKITI.V	S	THYAO	30.10.2020	9,10	0,5	11,07	0,22	0,24	4,55%	5	-21,57	-0,0927	-0,0034	-1,55%	8,620	49.055
TEIEA.V	A	TTKOM	30.10.2020	7,10	1	7,10	0,81	0,84	-5,81%	5	57,67	0,0173	-0,0063	-0,78%	7,940	77.763
TEIEB.V	A	TTKOM	30.10.2020	7,80	1	7,10	0,51	0,53	-5,56%	6	42,91	0,0233	-0,0059	-1,15%	8,330	223.365
TEIEC.V	A	TTKOM	30.10.2020	8,10	1	7,10	0,41	0,43	-2,33%	7	37,13	0,0269	-0,0056	-1,36%	8,530	49.203
TEIED.V	A	TTKOM	30.10.2020	9,20	1	7,10	0,21	0,22	-8,70%	8	21,41	0,0467	-0,0043	-2,04%	9,420	620.733
TEIZR.V	S	TTKOM	30.10.2020	7,40	1	7,10	0,89	0,91	-2,15%	4	-52,07	-0,0192	-0,0051	-0,57%	6,490	422
TEIZS.V	S	TTKOM	30.10.2020	7,10	1	7,10	0,73	0,75	2,74%	4	-45,56	-0,0219	-0,0051	-0,71%	6,350	4.892
TEIZT.V	S	TTKOM	30.10.2020	6,70	1	7,10	0,56	0,58	-1,75%	5	-37,06	-0,0270	-0,0051	-0,91%	6,120	40.004
TEIZU.V	S	TTKOM	30.10.2020	6,00	1	7,10	0,33	0,34	3,03%	5	-24,15	-0,0414	-0,0046	-1,39%	5,660	52.001



Sembol	Tip	D.Varlık	Vade	Kul.F.	Çarpan	D.V.F.	P.Y. Alis	P.Y. Satis	% Deg.	Kaldirac	Delta%	Duy.	Teta(TL)	Teta(%)	Basabas	AcikPoz.*
TPIGM.V	A	TUPRS	31.08.2020	91,00	0,05	83,00	0,03	0,15	-68,00%	34	16,31	1,2263	-0,0046	-15,45%	94,000	5.430.132
TPIGN.V	A	TUPRS	31.08.2020	98,00	0,05	83,00	0,01	% % !	-53,85%	0	3,48	5,7527	-0,0013	-13,48%	98,000	5.990.000
TPIGO.V	A	TUPRS	31.08.2020	105,00	0,05	83,00	0,01	% % !	-54,55%	0	0,58	34,2070	-0,0003	-2,75%	105,000	5.990.000
TPIHA.V	A	TUPRS	31.08.2020	115,00	0,05	83,00	0,01	% % !	-44,44%	0	0,05	435,2645	-0,0000	-0,26%	115,000	5.990.000
TPIHB.V	A	TUPRS	30.09.2020	93,70	0,05	83,00	0,09	0,23	-48,48%	12	26,70	0,7491	-0,0030	-3,31%	98,300	5.413.819
TPIHC.V	A	TUPRS	30.09.2020	100,40	0,05	83,00	0,04	0,13	-35,29%	16	15,03	1,3307	-0,0021	-5,26%	103,000	5.089.109
TPIHD.V	A	TUPRS	30.09.2020	107,10	0,05	83,00	0,02	0,12	-50,00%	18	8,48	2,3582	-0,0014	-7,15%	109,500	7.618.121
TPIHE.V	A	TUPRS	30.09.2020	116,00	0,05	83,00	0,01	% % !	-18,18%	17	4,22	4,7436	-0,0009	-8,64%	116,000	8.990.000
TPIHF.V	A	TUPRS	30.10.2020	76,80	0,05	83,00	0,53	0,60	-37,63%	6	73,59	0,2718	-0,0027	-0,50%	88,800	394.805
TPIHG.V	A	TUPRS	30.10.2020	84,40	0,05	83,00	0,32	0,41	-48,44%	7	55,01	0,3635	-0,0029	-0,89%	92,600	1.541.237
TPIHH.V	A	TUPRS	30.10.2020	88,30	0,05	83,00	0,24	0,33	-45,10%	8	45,66	0,4381	-0,0028	-1,17%	94,900	3.890.279
TPIHI.V	A	TUPRS	30.10.2020	99,80	0,05	83,00	0,12	0,23	-37,93%	9	25,54	0,7832	-0,0023	-1,94%	104,400	12.568.272
TPISB.V	S	TUPRS	30.09.2020	93,70	0,05	83,00	0,62	0,70	75,68%	5	-75,42	-0,2652	-0,0025	-0,40%	79,700	285.383
TPISC.V	S	TUPRS	30.09.2020	89,20	0,05	83,00	0,45	0,55	95,83%	6	-64,54	-0,3099	-0,0030	-0,66%	78,200	555.982
TPISD.V	S	TUPRS	30.09.2020	82,50	0,05	83,00	0,25	0,34	153,85%	7	-45,15	-0,4429	-0,0033	-1,33%	75,700	571.352
TPISE.V	S	TUPRS	30.09.2020	75,80	0,05	83,00	0,13	0,22	114,29%	9	-27,17	-0,7361	-0,0030	-2,31%	71,400	1.400.479
TPISF.V	S	TUPRS	30.10.2020	80,60	0,05	83,00	0,24	0,33	114,29%	7	-39,81	-0,5024	-0,0021	-0,86%	74,000	998.499
TPISG.V	S	TUPRS	30.10.2020	76,80	0,05	83,00	0,16	0,25	150,00%	8	-30,28	-0,6606	-0,0019	-1,19%	71,800	405.668
TPISH.V	S	TUPRS	30.10.2020	72,90	0,05	83,00	0,11	0,20	100,00%	8	-21,87	-0,9144	-0,0017	-1,51%	68,900	3.032.490
TPISI.V	S	TUPRS	30.10.2020	65,20	0,05	83,00	0,05	0,12	120,00%	9	-10,74	-1,8618	-0,0012	-2,32%	62,800	3.916.248
VBIIC.V	A	VAKBN	31.08.2020	5,00	1	4,27	0,01	0,04	0,00%	0	3,72	0,2691	-0,0015	-14,51%	5,040	5.109.553
VBIID.V	A	VAKBN	31.08.2020	5,30	1	4,27	0,01	0,03	-50,00%	0	0,74	1,3599	-0,0003	-3,37%	5,330	2.680.383
VBIIE.V	A	VAKBN	31.08.2020	5,70	1	4,27	0,01	0,03	0,00%	0	0,08	12,9354	-0,0000	-0,41%	5,730	4.641.245
VBIIF.V	A	VAKBN	31.08.2020	6,30	1	4,27	0,01	0,04	-50,00%	0	0,00	310,6827	-0,0000	-0,02%	6,340	7.163.280
VBIIG.V	A	VAKBN	30.09.2020	5,40	1	4,27	0,05	0,08	-14,29%	12	13,80	0,0725	-0,0024	-4,79%	5,480	7.949.546
VBIIH.V	A	VAKBN	30.09.2020	5,80	1	4,27	0,02	0,05	0,00%	16	7,40	0,1352	-0,0015	-7,55%	5,850	5.726.856
VBIIL.V	A	VAKBN	30.09.2020	6,20	1	4,27	0,01	0,04	0,00%	17	4,08	0,2449	-0,0010	-9,56%	6,240	7.500.109
VBIIJ.V	A	VAKBN	30.09.2020	6,70	1	4,27	0,01	0,04	-50,00%	0	2,11	0,4728	-0,0006	-5,70%	6,740	7.902.993
VBIIK.V	A	VAKBN	30.10.2020	4,20	1	4,27	0,56	0,58	-5,00%	5	60,50	0,0165	-0,0040	-0,72%	4,780	61.472
VBIIL.V	A	VAKBN	30.10.2020	4,60	1	4,27	0,37	0,38	-5,00%	6	47,49	0,0211	-0,0039	-1,06%	4,980	236.734
VBIIM.V	A	VAKBN	30.10.2020	4,80	1	4,27	0,30	0,31	-3,13%	6	41,39	0,0242	-0,0038	-1,26%	5,110	454.078
VBIIN.V	A	VAKBN	30.10.2020	5,50	1	4,27	0,16	0,17	-5,56%	7	24,98	0,0400	-0,0031	-1,92%	5,670	861.226
VBITG.V	S	VAKBN	30.09.2020	5,40	1	4,27	1,18	1,20	0,00%	3	-87,35	-0,0114	-0,0020	-0,17%	4,200	126



Sembol	Tip	D.Varlık	Vade	Kul.F.	Çarpan	D.V.F.	P.Y. Alis	P.Y. Satis	% Deg.	Kaldirac	Delta%	Duy.	Teta(TL)	Teta(%)	Basabas	AcikPoz.*
VBITH.V	S	VAKBN	30.09.2020	5,20	1	4,27	1,00	1,02	0,00%	3	-82,72	-0,0121	-0,0025	-0,25%	4,180	128
VBITI.V	S	VAKBN	30.09.2020	4,80	1	4,27	0,68	0,70	0,00%	4	-69,42	-0,0144	-0,0036	-0,53%	4,100	141
VBITJ.V	S	VAKBN	30.09.2020	4,40	1	4,27	0,43	0,45	2,38%	5	-52,23	-0,0191	-0,0044	-1,02%	3,950	158.878
VBITK.V	S	VAKBN	30.10.2020	4,40	1	4,27	0,54	0,55	1,85%	4	-49,11	-0,0204	-0,0033	-0,62%	3,850	2.636
VBITL.V	S	VAKBN	30.10.2020	4,20	1	4,27	0,44	0,45	0,00%	4	-42,45	-0,0236	-0,0033	-0,76%	3,750	25.782
VBITM.V	S	VAKBN	30.10.2020	4,00	1	4,27	0,35	0,36	0,00%	4	-35,93	-0,0278	-0,0033	-0,93%	3,640	55.637
VBITN.V	S	VAKBN	30.10.2020	3,60	1	4,27	0,22	0,23	0,00%	5	-24,34	-0,0411	-0,0029	-1,33%	3,370	246.751
YBIHL.V	A	YKBNK	31.08.2020	2,50	2	2,15	0,01	0,03	-33,33%	0	4,42	0,1131	-0,0017	-16,97%	2,515	1.821.759
YBIHM.V	A	YKBNK	31.08.2020	2,70	2	2,15	0,01	0,04	-50,00%	0	0,54	0,9223	-0,0003	-2,58%	2,720	3.681.076
YBIHN.V	A	YKBNK	31.08.2020	2,90	2	2,15	0,01	0,04	0,00%	0	0,06	8,1293	-0,0000	-0,33%	2,920	3.961.602
YBIHO.V	A	YKBNK	31.08.2020	3,20	2	2,15	0,01	0,08	50,00%	0	0,00	168,8824	-0,0000	-0,02%	3,240	5.960.000
YBIIA.V	A	YKBNK	30.09.2020	2,50	2	2,15	0,07	0,09	0,00%	12	20,18	0,0248	-0,0026	-3,71%	2,545	3.017.827
YBIIB.V	A	YKBNK	30.09.2020	2,70	2	2,15	0,03	0,06	20,00%	21	9,74	0,0513	-0,0016	-5,26%	2,730	4.508.914
YBIIC.V	A	YKBNK	30.09.2020	2,90	2	2,15	0,01	0,04	0,00%	21	4,86	0,1029	-0,0009	-9,47%	2,920	5.031.483
YBIID.V	A	YKBNK	30.09.2020	3,10	2	2,15	0,01	0,05	0,00%	0	2,62	0,1906	-0,0006	-5,93%	3,125	6.924.404
YBIIE.V	A	YKBNK	30.10.2020	2,10	2	2,15	0,49	0,51	0,00%	6	61,70	0,0081	-0,0035	-0,71%	2,355	17.049
YBIIF.V	A	YKBNK	30.10.2020	2,30	2	2,15	0,31	0,33	6,45%	7	46,20	0,0108	-0,0034	-1,09%	2,465	71.467
YBIIG.V	A	YKBNK	30.10.2020	2,40	2	2,15	0,24	0,26	4,00%	7	39,09	0,0128	-0,0032	-1,34%	2,530	86.812
YBIIH.V	A	YKBNK	30.10.2020	2,70	2	2,15	0,13	0,14	0,00%	8	23,33	0,0214	-0,0026	-1,99%	2,770	303.158
YBITE.V	S	YKBNK	30.09.2020	2,50	2	2,15	0,77	0,80	-20,22%	5	-81,62	-0,0061	-0,0021	-0,28%	2,100	734
YBITF.V	S	YKBNK	30.09.2020	2,40	2	2,15	0,61	0,63	1,67%	5	-73,85	-0,0068	-0,0027	-0,44%	2,085	4.246
YBITG.V	S	YKBNK	30.09.2020	2,20	2	2,15	0,34	0,36	0,00%	7	-53,14	-0,0094	-0,0035	-1,02%	2,020	2.627
VBITH.V	S	YKBNK	30.09.2020	2,00	2	2,15	0,17	0,18	0,00%	8	-31,76	-0,0157	-0,0034	-1,99%	1,910	9.795
VBITI.V	S	YKBNK	30.10.2020	2,20	2	2,15	0,45	0,47	-4,35%	5	-49,83	-0,0100	-0,0028	-0,61%	1,965	1.445
VBITJ.V	S	YKBNK	30.10.2020	2,10	2	2,15	0,35	0,37	8,57%	5	-41,84	-0,0119	-0,0028	-0,79%	1,915	171.629
VBITK.V	S	YKBNK	30.10.2020	2,00	2	2,15	0,26	0,27	0,00%	6	-34,11	-0,0147	-0,0027	-1,02%	1,865	150
VBITL.V	S	YKBNK	30.10.2020	1,80	2	2,15	0,15	0,16	0,00%	6	-21,11	-0,0237	-0,0023	-1,52%	1,720	72.873



Sembol	Tip	D.Varlık	Vade	Kul.F.	Çarpan	D.V.F.	P.Y. Alis	P.Y. Satis	% Deg.	Kaldirac	Delta%	Duy.	Teta(TL)	Teta(%)	Basabas	AcikPoz.*
EXIEM.V	A	EUR/USD	31.08.2020	1,13	2	1,1776	0,70	0,72	-14,63%	24	98,98	0,0007	-0,0004	-0,05%	1,179	1.402
EXIEN.V	A	EUR/USD	31.08.2020	1,14	2	1,1776	0,56	0,58	0,00%	30	96,59	0,0007	-0,0011	-0,20%	1,179	1.175
EXIEO.V	A	EUR/USD	31.08.2020	1,15	2	1,1776	0,42	0,44	-22,64%	38	90,92	0,0007	-0,0025	-0,59%	1,180	1.200
EXIFA.V	A	EUR/USD	31.08.2020	1,16	2	1,1776	0,29	0,30	-22,22%	48	79,85	0,0009	-0,0045	-1,54%	1,180	92.515
EXIFB.V	A	EUR/USD	30.09.2020	1,13	2	1,1776	0,72	0,74	-6,41%	22	90,34	0,0008	-0,0012	-0,16%	1,180	8.565
EXIFC.V	A	EUR/USD	30.09.2020	1,14	2	1,1776	0,60	0,61	-5,88%	25	84,53	0,0008	-0,0017	-0,28%	1,182	1.465
EXIFD.V	A	EUR/USD	30.09.2020	1,15	2	1,1776	0,48	0,49	-14,04%	28	76,82	0,0009	-0,0022	-0,46%	1,183	1.311
EXIFE.V	A	EUR/USD	30.09.2020	1,16	2	1,1776	0,38	0,39	-11,36%	31	67,98	0,0010	-0,0026	-0,68%	1,187	884.976
EXIFF.V	A	EUR/USD	30.10.2020	1,17	2	1,1776	0,37	0,38	-9,52%	27	56,60	0,0012	-0,0022	-0,59%	1,196	13.439
EXIFG.V	A	EUR/USD	30.10.2020	1,18	2	1,1776	0,30	0,31	-14,29%	29	49,13	0,0014	-0,0023	-0,75%	1,201	148.058
EXIFH.V	A	EUR/USD	30.10.2020	1,19	2	1,1776	0,23	0,24	-14,29%	32	41,89	0,0016	-0,0022	-0,97%	1,206	49.253
EXIFI.V	A	EUR/USD	30.10.2020	1,20	2	1,1776	0,18	0,19	-17,39%	34	35,25	0,0019	-0,0022	-1,20%	1,213	768.956
EXIPI.V	S	EUR/USD	31.08.2020	1,12	2	1,1776	0,01	0,03	100,00%	0	-0,24	-0,2785	-0,0001	-0,98%	1,118	2.930.928
EXIPJ.V	S	EUR/USD	31.08.2020	1,11	2	1,1776	0,01	0,03	0,00%	0	-0,06	-1,2050	-0,0000	-0,25%	1,108	780.590
EXIPK.V	S	EUR/USD	31.08.2020	1,10	2	1,1776	0,01	0,03	0,00%	0	-0,01	-5,2716	-0,0000	-0,06%	1,098	216.187
EXIPL.V	S	EUR/USD	31.08.2020	1,09	2	1,1776	0,01	0,03	-50,00%	0	-0,00	-29,0192	-0,0000	-0,01%	1,088	1.590.306
EXIPM.V	S	EUR/USD	30.09.2020	1,12	2	1,1776	0,01	0,05	0,00%	99	-5,73	-0,0119	-0,0008	-7,91%	1,117	7.539.043
EXIPN.V	S	EUR/USD	30.09.2020	1,11	2	1,1776	0,01	0,03	0,00%	0	-3,30	-0,0206	-0,0005	-5,09%	1,108	2.466.121
EXIPO.V	S	EUR/USD	30.09.2020	1,10	2	1,1776	0,01	0,03	0,00%	0	-1,90	-0,0359	-0,0003	-3,24%	1,098	3.193.606
EXIRA.V	S	EUR/USD	30.09.2020	1,09	2	1,1776	0,01	0,03	0,00%	0	-1,06	-0,0645	-0,0002	-1,99%	1,088	2.266.038
EXIRB.V	S	EUR/USD	30.10.2020	1,18	2	1,1776	0,32	0,33	13,33%	27	-50,87	-0,0013	-0,0023	-0,70%	1,158	74.592
EXIRC.V	S	EUR/USD	30.10.2020	1,17	2	1,1776	0,25	0,26	18,18%	30	-43,40	-0,0016	-0,0022	-0,88%	1,152	126.724
EXIRD.V	S	EUR/USD	30.10.2020	1,16	2	1,1776	0,19	0,20	11,76%	33	-36,08	-0,0019	-0,0021	-1,10%	1,146	15.816
EXIRE.V	S	EUR/USD	30.10.2020	1,15	2	1,1776	0,14	0,15	16,67%	36	-29,17	-0,0023	-0,0019	-1,37%	1,140	92.971
UDIIC.V	A	USD/TL	31.08.2020	7,00	2	7,3438	0,76	0,79	-5,06%	17	89,30	0,0056	-0,0088	-1,16%	7,395	299.210
UDIID.V	A	USD/TL	31.08.2020	7,50	2	7,3438	0,17	0,20	-5,26%	33	35,94	0,0139	-0,0148	-8,69%	7,600	1.082.737
UDIIE.V	A	USD/TL	31.08.2020	8,00	2	7,3438	0,02	0,06	-33,33%	50	6,79	0,0737	-0,0053	-26,45%	8,030	1.066.659
UDIIF.V	A	USD/TL	31.08.2020	8,50	2	7,3438	0,01	0,05	0,00%	0	1,03	0,4840	-0,0011	-11,22%	8,525	3.312.384
UDIIG.V	A	USD/TL	30.09.2020	7,00	2	7,3438	0,93	0,96	0,00%	13	81,99	0,0061	-0,0061	-0,66%	7,480	1.386.864
UDIIH.V	A	USD/TL	30.09.2020	7,50	2	7,3438	0,41	0,44	0,00%	17	46,54	0,0107	-0,0077	-1,89%	7,720	2.910.747
UDIII.V	A	USD/TL	30.09.2020	8,00	2	7,3438	0,19	0,22	-4,76%	19	23,98	0,0209	-0,0065	-3,44%	8,110	2.296.954
UDIIJ.V	A	USD/TL	30.09.2020	8,50	2	7,3438	0,08	0,11	0,00%	22	11,74	0,0426	-0,0044	-5,44%	8,555	3.328.300
UDIIK.V	A	USD/TL	30.10.2020	7,25	2	7,3438	0,98	1,01	1,02%	9	62,12	0,0080	-0,0072	-0,74%	7,755	352.932

Sembol	Tip	D.Varlık	Vade	Kul.F.	Çarpan	D.V.F.	P.Y. Alis	P.Y. Satis	% Deg.	Kaldirac	Delta%	Duy.	Teta(TL)	Teta(%)	Basabas	AcikPoz.*
UDIIL.V	A	USD/TL	30.10.2020	7,50	2	7,3438	0,77	0,80	2,56%	10	51,89	0,0096	-0,0075	-0,97%	7,900	300.357
UDIIM.V	A	USD/TL	30.10.2020	8,00	2	7,3438	0,50	0,53	3,92%	11	35,85	0,0139	-0,0073	-1,45%	8,265	1.398.112
UDIIN.V	A	USD/TL	30.10.2020	8,50	2	7,3438	0,37	0,40	-5,00%	10	26,02	0,0192	-0,0069	-1,86%	8,700	171.587
UDITN.V	S	USD/TL	31.08.2020	7,00	2	7,3438	0,02	0,06	-20,00%	72	-9,81	-0,0510	-0,0046	-23,10%	6,970	637.908
UDITO.V	S	USD/TL	31.08.2020	6,70	2	7,3438	0,01	0,05	-75,00%	0	-0,63	-0,7998	-0,0004	-4,14%	6,675	688.669
UDIUA.V	S	USD/TL	31.08.2020	6,50	2	7,3438	0,01	0,05	0,00%	0	-0,05	-10,1129	-0,0000	-0,37%	6,475	338.948
UDIUB.V	S	USD/TL	31.08.2020	6,30	2	7,3438	0,01	0,05	100,00%	0	-0,00	-257,8422	-0,0000	-0,02%	6,275	1.013.325
UDIUC.V	S	USD/TL	30.09.2020	7,00	2	7,3438	0,09	0,12	-9,09%	29	-18,01	-0,0278	-0,0025	-2,76%	6,940	3.035.708
UDIUD.V	S	USD/TL	30.09.2020	6,70	2	7,3438	0,02	0,06	-20,00%	43	-5,83	-0,0857	-0,0012	-5,94%	6,670	2.092.701
UDIUE.V	S	USD/TL	30.09.2020	6,50	2	7,3438	0,01	0,05	33,33%	55	-3,77	-0,1327	-0,0010	-9,90%	6,475	321.079
UDIUF.V	S	USD/TL	30.09.2020	6,30	2	7,3438	0,01	0,05	0,00%	38	-2,59	-0,1934	-0,0008	-8,37%	6,275	1.001.344
UDIUG.V	S	USD/TL	30.10.2020	7,25	2	7,3438	0,52	0,55	3,77%	11	-37,88	-0,0132	-0,0035	-0,67%	6,975	126.007
UDIUH.V	S	USD/TL	30.10.2020	7,00	2	7,3438	0,32	0,35	3,03%	13	-27,38	-0,0183	-0,0032	-0,99%	6,825	82.680
UDIUI.V	S	USD/TL	30.10.2020	6,75	2	7,3438	0,19	0,22	-5,00%	14	-18,46	-0,0271	-0,0027	-1,41%	6,640	6.638
UDIUJ.V	S	USD/TL	30.10.2020	6,50	2	7,3438	0,12	0,15	15,38%	15	-12,49	-0,0400	-0,0023	-1,90%	6,425	36.081



Sembol	Tip	D.Varlık	Vade	Kul.F.	Çarpan	D.V.F.	P.Y. Alis	P.Y. Satıs	% Deg.	Kaldırac	Delta%	Duy.	Teta(TL)	Teta(%)	Basabas	AcıkPoz.*
ALIDI.V	A	ALTIN ONS	31.08.2020	1.800	0,01	1.943,4	1,46	1,48	-1,36%	13	96,43	1,0370	-0,0038	-0,26%	1.948,000	182.936
ALIDJ.V	A	ALTIN ONS	31.08.2020	1.900	0,01	1.943,4	0,63	0,65	-1,54%	22	69,52	1,4384	-0,0166	-2,64%	1.965,000	563.157
ALIDK.V	A	ALTIN ONS	31.08.2020	2.000	0,01	1.943,4	0,28	0,29	-10,00%	24	34,01	2,9405	-0,0240	-8,57%	2.029,000	484.371
ALIDL.V	A	ALTIN ONS	30.09.2020	1.900	0,01	1.943,4	0,90	0,91	-1,09%	14	62,34	1,6041	-0,0081	-0,91%	1.991,000	1.335.329
ALIDM.V	A	ALTIN ONS	30.09.2020	2.000	0,01	1.943,4	0,47	0,49	-4,08%	17	39,11	2,5567	-0,0088	-1,87%	2.049,000	3.720.873
ALIDN.V	A	ALTIN ONS	30.09.2020	2.100	0,01	1.943,4	0,26	% % !	-10,00%	18	23,25	4,3007	-0,0077	-2,98%	2.100,000	5.990.000
ALIDO.V	A	ALTIN ONS	30.10.2020	2.000	0,01	1.943,4	0,70	0,71	-1,41%	12	42,72	2,3410	-0,0069	-0,98%	2.071,000	1.203.872
ALIEA.V	A	ALTIN ONS	30.10.2020	2.100	0,01	1.943,4	0,54	0,55	0,00%	12	31,46	3,1787	-0,0074	-1,36%	2.155,000	462.377
ALIEB.V	A	ALTIN ONS	30.10.2020	2.200	0,01	1.943,4	0,36	0,37	-2,63%	12	22,41	4,4621	-0,0066	-1,83%	2.237,000	1.860.951
ALIYV.V	S	ALTIN ONS	31.08.2020	1.700	0,01	1.943,4	0,01	0,08	-50,00%	0	-0,06	-1.761,6733	-0,0001	-0,61%	1.692,000	5.174.632
ALIYY.V	S	ALTIN ONS	31.08.2020	1.600	0,01	1.943,4	0,01	0,08	-50,00%	0	-0,00	-3.552x10+5	-0,0000	-0,00%	1.592,000	5.133.119
ALIYZ.V	S	ALTIN ONS	31.08.2020	1.500	0,01	1.943,4	0,01	0,04	-50,00%	0	-0,00	-9.958x10+7	-0,0000	-0,00%	1.496,000	4.167.140
ALIZP.V	S	ALTIN ONS	30.09.2020	1.800	0,01	1.943,4	0,11	0,19	0,00%	26	-14,80	-6,7558	-0,0041	-3,72%	1.781,000	5.984.518
ALIZR.V	S	ALTIN ONS	30.09.2020	1.700	0,01	1.943,4	0,02	% % !	16,67%	41	-4,23	-23,6148	-0,0016	-8,18%	1.700,000	5.990.000
ALIZS.V	S	ALTIN ONS	30.09.2020	1.600	0,01	1.943,4	0,01	% % !	0,00%	0	-1,07	-93,7876	-0,0005	-5,41%	1.600,000	5.990.000
ALIZT.V	S	ALTIN ONS	30.10.2020	2.000	0,01	1.943,4	1,19	1,20	0,00%	9	-57,28	-1,7457	-0,0060	-0,51%	1.880,000	289.550
ALIZU.V	S	ALTIN ONS	30.10.2020	1.900	0,01	1.943,4	0,74	0,75	-1,33%	11	-40,46	-2,4715	-0,0065	-0,87%	1.825,000	237.642
ALIZV.V	S	ALTIN ONS	30.10.2020	1.800	0,01	1.943,4	0,40	0,41	0,00%	13	-25,81	-3,8745	-0,0056	-1,40%	1.759,000	322.539

Sembol	Tip	D.Varlık	Vade	Kul.F.	Çarpan	D.V.F.	P.Y. Alis	P.Y. Satıs	% Deg.	Kaldırac	Delta%	Duy.	Teta(TL)	Teta(%)	Basabas	AcıkPoz.*
PBIEN.V	A	BRENT OCT 20	25.08.2020	40	0,05	-	1,58	1,62	-12,83%	9	92,01	0,0296	-0,0222	-1,41%	44,411	4.306
PBIEO.V	A	BRENT OCT 20	25.08.2020	45	0,05	-	0,34	0,36	-30,77%	19	45,75	0,0595	-0,0636	-18,71%	45,980	83.605
PBIFA.V	A	BRENT OCT 20	25.08.2020	50	0,05	-	0,02	0,04	-50,00%	33	6,12	0,4446	-0,0161	-80,68%	50,109	443.937
PBIFB.V	A	BRENT OCT 20	25.08.2020	55	0,05	-	0,01	0,03	0,00%	0	0,27	10,1360	-0,0008	-7,88%	55,082	1.382.362
PBIFC.V	A	BRENT OCT 20	25.08.2020	60	0,05	-	0,01	0,03	0,00%	0	0,01	236,5261	-0,0000	-0,33%	60,082	3.326.856
PBIFD.V	A	BRENT NOV 20	25.09.2020	40	0,05	-	2,30	2,33	-8,66%	5	73,68	0,0369	-0,0154	-0,67%	46,344	11.535
PBIFE.V	A	BRENT NOV 20	25.09.2020	45	0,05	-	1,17	1,19	-11,94%	7	51,45	0,0529	-0,0174	-1,49%	48,240	44.305
PBIFF.V	A	BRENT NOV 20	25.09.2020	50	0,05	-	0,45	0,47	-16,36%	10	27,59	0,0987	-0,0134	-2,97%	51,280	816.957
PBIFG.V	A	BRENT NOV 20	25.09.2020	55	0,05	-	0,16	0,17	-22,73%	14	12,41	0,2194	-0,0081	-5,07%	55,463	1.364.230
PBIFH.V	A	BRENT NOV 20	25.09.2020	60	0,05	-	0,08	0,10	-25,00%	13	6,53	0,4171	-0,0055	-6,82%	60,272	1.955.299
PBIFI.V	A	BRENT DEC 20	27.10.2020	45	0,05	-	1,37	1,40	-9,03%	7	52,00	0,0524	-0,0099	-0,73%	48,812	69.697
PBIFJ.V	A	BRENT DEC 20	27.10.2020	50	0,05	-	0,68	0,70	-11,25%	9	31,75	0,0857	-0,0088	-1,29%	51,906	507.486
PBIFK.V	A	BRENT DEC 20	27.10.2020	55	0,05	-	0,33	0,34	-13,16%	10	17,53	0,1553	-0,0064	-1,95%	55,926	284.587
PBIFL.V	A	BRENT DEC 20	27.10.2020	60	0,05	-	0,18	0,19	-17,39%	11	10,31	0,2641	-0,0047	-2,63%	60,517	362.536
PBIFM.V	A	BRENT DEC 20	27.10.2020	65	0,05	-	0,11	0,13	-13,33%	11	6,64	0,4099	-0,0037	-3,32%	65,354	55.312
PBIPJ.V	S	BRENT OCT 20	25.08.2020	40	0,05	-	0,06	0,08	-28,57%	33	-7,99	-0,3407	-0,0222	-37,01%	39,782	367.234
PBIPK.V	S	BRENT OCT 20	25.08.2020	35	0,05	-	0,01	0,03	-33,33%	0	-0,30	-9,1599	-0,0011	-10,66%	34,918	607.347
PBIPL.V	S	BRENT OCT 20	25.08.2020	30	0,05	-	0,01	0,03	0,00%	0	-0,00	-940,4160	-0,0000	-0,10%	29,918	353.413
PBIPM.	S	BRENT OCT 20	25.08.2020	25	0,05	-	0,01	0,03	-50,00%	0	-0,00	-4.883x10+5	-0,0000	-0,00%	24,918	109.344
PBIPN.V	S	BRENT OCT 20	25.08.2020	20	0,05	-	0,01	0,03	0,00%	0	-0,00	-8.619x10+7	-0,0000	-0,00%	19,918	2.496.199
PBIPQ.V	S	BRENT NOV 20	25.09.2020	40	0,05	-	0,56	0,57	7,69%	7	-26,32	-0,1035	-0,0154	-2,76%	38,448	218.017
PBIRA.V	S	BRENT NOV 20	25.09.2020	35	0,05	-	0,23	0,24	9,09%	8	-11,93	-0,2281	-0,0105	-4,57%	34,347	316.234
PBIRB.V	S	BRENT NOV 20	25.09.2020	30	0,05	-	0,08	0,10	-10,00%	9	-4,79	-0,5680	-0,0059	-7,41%	29,728	213.850
PBIRC.V	S	BRENT NOV 20	25.09.2020	25	0,05	-	0,03	0,05	0,00%	10	-1,75	-1,5600	-0,0029	-9,68%	24,864	1.877.492
PBIRD.V	S	BRENT NOV 20	25.09.2020	20	0,05	-	0,01	0,03	0,00%	12	-0,76	-3,5644	-0,0017	-17,01%	19,918	399.228
PBIRE.V	S	BRENT DEC 20	27.10.2020	45	0,05	-	1,39	1,41	2,26%	5	-47,61	-0,0572	-0,0106	-0,76%	41,161	20.432
PBIRF.V	S	BRENT DEC 20	27.10.2020	40	0,05	-	0,75	0,76	10,00%	6	-28,71	-0,0948	-0,0102	-1,36%	37,931	18.389
PBIRG.	S	BRENT DEC 20	27.10.2020	35	0,05	-	0,39	0,40	5,41%	6	-15,82	-0,1721	-0,0082	-2,11%	33,911	93.351
PBIRH.V	S	BRENT DEC 20	27.10.2020	30	0,05	-	0,21	0,23	4,55%	6	-8,49	-0,3208	-0,0062	-2,94%	29,374	2.832
PBIRI.V	S	BRENT DEC 20	27.10.2020	25	0,05	-	0,12	0,14	-7,69%	6	-4,43	-0,6150	-0,0043	-3,62%	24,619	149.005



Sembol	Tip	D.Varlık	Vade	Kul.F.	Çarpan	D.V.F.	P.Y. Alis	P.Y. Satıs	% Deg.	Kaldırac	Delta%	Duy.	Teta(TL)	Teta(%)	Basabas	AcıkPoz.*
DAIED.V	A	DAX	31.08.2020	12.000	0,0002	-	1,47	1,49	-7,55%	12	81,68	7,0762	-0,0210	-1,43%	12.861,152	44.979
DAIEE.V	A	DAX	31.08.2020	12.500	0,0002	-	0,84	0,87	-5,21%	17	63,39	9,1174	-0,0289	-3,44%	13.002,820	8.061
DAIEF.V	A	DAX	31.08.2020	13.000	0,0002	-	0,33	0,35	-17,07%	26	38,71	14,9309	-0,0251	-7,60%	13.202,284	998.074
DAIEG.V	A	DAX	31.08.2020	13.500	0,0002	-	0,10	0,11	-33,33%	36	16,28	35,4965	-0,0150	-15,05%	13.563,575	2.834.503
DAIEH.V	A	DAX	30.09.2020	12.500	0,0002	-	1,30	1,33	-4,41%	10	59,17	9,7669	-0,0132	-1,02%	13.268,679	231.198
DAIEI.V	A	DAX	30.09.2020	13.000	0,0002	-	0,83	0,85	-7,78%	12	46,02	12,5597	-0,0128	-1,54%	13.491,261	177.669
DAIEJ.V	A	DAX	30.09.2020	13.500	0,0002	-	0,47	0,49	-9,26%	15	32,33	17,8742	-0,0109	-2,32%	13.783,198	482.488
DAIEK.V	A	DAX	30.09.2020	14.000	0,0002	-	0,23	0,25	-14,81%	19	19,79	29,2046	-0,0079	-3,43%	14.144,489	5.754.092
DAIEL.V	A	DAX	30.10.2020	12.500	0,0002	-	1,34	1,37	-4,23%	10	59,03	9,7914	-0,0078	-0,58%	13.291,798	46.188
DAIEM.V	A	DAX	30.10.2020	13.000	0,0002	-	0,81	0,83	-6,74%	12	45,87	12,6008	-0,0072	-0,88%	13.479,702	90.678
DAIEN.V	A	DAX	30.10.2020	13.500	0,0002	-	0,44	0,46	-8,00%	16	31,54	18,3254	-0,0059	-1,34%	13.765,859	675.532
DAIEO.V	A	DAX	30.10.2020	14.000	0,0002	-	0,19	0,20	-13,04%	20	18,12	31,9040	-0,0040	-2,11%	14.115,591	4.735.524
DAIPA.V	S	DAX	31.08.2020	11.000	0,0002	-	0,01	0,03	50,00%	56	-2,55	-226,4083	-0,0048	-47,58%	10.982,661	1.818.197
DAIPB.V	S	DAX	31.08.2020	10.500	0,0002	-	0,01	0,03	0,00%	0	-0,93	-624,7988	-0,0021	-20,69%	10.482,661	363.002
DAIPC.V	S	DAX	31.08.2020	10.000	0,0002	-	0,01	0,03	0,00%	0	-0,28	-2.095,7765	-0,0007	-7,07%	9.982,661	800.912
DAIZZ.V	S	DAX	31.08.2020	11.500	0,0002	-	0,05	0,07	0,00%	31	-7,10	-81,4292	-0,0106	-21,21%	11.459,543	904.302
DAIPD.V	S	DAX	30.09.2020	12.000	0,0002	-	0,59	0,61	3,45%	11	-29,72	-19,4469	-0,0127	-2,16%	11.647,448	499.875
DAIPE.V	S	DAX	30.09.2020	11.500	0,0002	-	0,40	0,42	7,69%	12	-21,07	-27,4266	-0,0114	-2,85%	11.257,259	50.709
DAIPF.V	S	DAX	30.09.2020	11.000	0,0002	-	0,25	0,26	0,00%	13	-14,16	-40,8083	-0,0092	-3,69%	10.849,732	776.044
DAIPG.V	S	DAX	30.09.2020	10.500	0,0002	-	0,19	0,20	5,56%	12	-10,34	-55,9046	-0,0082	-4,31%	10.384,409	35.096
DAIPH.V	S	DAX	30.10.2020	13.000	0,0002	-	1,27	1,29	3,25%	9	-53,81	-10,7406	-0,0074	-0,59%	12.254,439	57.623
DAIPI.V	S	DAX	30.10.2020	12.500	0,0002	-	0,93	0,95	4,40%	10	-41,10	-14,0615	-0,0081	-0,87%	11.950,943	28.702
DAIPJ.V	S	DAX	30.10.2020	11.500	0,0002	-	0,50	0,52	4,17%	10	-22,95	-25,1806	-0,0076	-1,51%	11.199,464	16.170
DAIPK.V	S	DAX	30.10.2020	11.000	0,0002	-	0,34	0,35	6,06%	11	-16,43	-35,1850	-0,0065	-1,91%	10.797,716	46.278

Sembol	Tip	D.Varlık	Vade	Kul.F.	Çarpan	D.V.F.	P.Y. Alis	P.Y. Satis	% Deg.	Kaldirac	Delta%	Duy.	Teta(TL)	Teta(%)	Basabas	AcikPoz.*
CTIAG.V	A	PAMUK	19.11.2020	10,00	1	-	0,88	0,89	10,00%	0	0,00	-	0,0000	0,00%	10,890	41.345
CTIAH.V	A	PAMUK	19.11.2020	9,50	1	-	1,19	1,20	9,17%	0	0,00	-	0,0000	0,00%	10,700	2.744
CTIAI.V	A	PAMUK	19.11.2020	9,00	1	-	1,58	1,59	6,80%	0	0,00	-	0,0000	0,00%	10,590	11.851
CTIPY.V	S	PAMUK	19.11.2020	9,00	1	-	0,16	0,17	-10,53%	0	0,00	-	0,0000	0,00%	8,830	454.653
CTIPZ.V	S	PAMUK	19.11.2020	8,50	1	-	0,09	0,10	-16,67%	0	0,00	-	0,0000	0,00%	8,400	475.899
CTIRP.V	S	PAMUK	19.11.2020	8,00	1	-	0,06	0,08	-11,11%	0	0,00	-	0,0000	0,00%	7,920	685.544

Teknik Bilgi

Delta: Dayanak varlıktaki 1 TL'lik fiyat değişimine karşılık varantın fiyatının kaç TL değişeceğini gösterir.

OZİAA alım varantının deltası 0,4293 olsun. BIST-30 Endeksi'nin 1.000 puan yükselmesi durumunda, çarpan 1/5000 olduğundan, varantın fiyatı 0,0859 TL yani yaklaşık 8 kuruş artacaktır.

Satım varantlarında ise dayanak varlık yükseldiğinde varant değer kaybedeceğinden satım varantlarının deltası -1 ve 0 arasındadır.

Deltası -0,5486 olan OZİPP varantı BIST-30 endeksi 1.000 puan düştüğünde, çarpan 1/5000 olduğundan, yaklaşık 11 kuruş değer kazanacakken, BIST-30 endeksinin 1.000 puan yükselmesi durumunda 11 Kuruş değer kaybedecektir.

Duyarlılık: Varant fiyatının 1 kuruş değişmesi için dayanak varlık fiyatının maksimum ne kadar değişmesi gerektiğini gösterir.

IZİAA alım varantının duyarlılığının 2,3 , fiyatının 0,30 TL olduğunu düşünelim. BIST 30 endeksi maksimum 2,3 puan yükselince, varant fiyatı 0,31 TL olacaktır.

Teta (Zaman Değeri Kaybı): Varantın vadesinin dolmasına bir gün daha yaklaşıldığında, diğer tüm değişkenler sabitken, varant fiyatının ne kadar düşeceğini gösterir. Alım ve satım varantları için negatif değerdedir.

IZİAA varantının tetası -0,01059 olsun. Vadesinin dolmasına bir gün daha yaklaşıncı varant yaklaşık 1 Kuruş değer kaybedecektir. Sabit değerdir, vadeye yaklaşıncı değer kaybı hızlanacaktır.

Uyarı: Varant hesaplamalarında teta değeri 365 gün üzerinden yapılmaktadır. Bu nedenle tatil günlerinde de teta kaybı yaşanır.

Etkin Kaldıraç (Effective Gearing): Dayanak varlıktaki %1'lik bir değişime karşılık varantın fiyatındaki yüzdesel değişimi gösterir.

OZİAA alım varantının etkin ayarlaması 13,75 olsun. BIST-30 Endeksi'nin %1'lik getiri sağlaması neticesinde, varantın fiyatı yaklaşık %13,75 artacaktır. BIST-30 endeksinin %1 değer kaybetmesi sonucunda ise; varantın fiyatı yaklaşık %13,75 azalacaktır.

OZİPP satım varantının etkin ayarlaması 7,49 olsun. BIST-30 Endeksi'nin %1 düşmesi sonucunda varantın fiyatı yaklaşık %7,49 artacaktır. BIST-30 Endeksi'nin %1'lik getiri sağlaması sonucunda varant fiyatı yaklaşık %7,49 değer kaybedecektir.

Vega: Dayanak varlığın örtük oynaklığındaki %1 'lik değişime karşılık varantın fiyatındaki değişimi gösterir. Örtük oynaklıktaki artış hem alım hem de satım varantlarının değerini arttıracaktır.

OZİAA varantının vegası 0,1894, OZİPP varantının vegası 0,2106 olsun. Örtük oynaklıktaki %1'lik artış OZİAA varantının değerini yaklaşık 19 Kuruş, OZİPP varantının değerini ise yaklaşık 21 Kuruş arttıracaktır.

Örtük Oynaklık (Implied Volatility): Varantın cari piyasada gördüğü işlemlere göre hesaplanan oynaklık değeridir.

Tarihsel oynaklıkla karıştırılmaması gerekir. Örnek olarak VİOP-30 Endeks Sözleşmesi'nin ilgili vadede piyasada işlem gören değeriyle, BIST-30 Endeks değerinin o vadedeki vadeli teorik değerinin çoğu zaman birbirinden farklı olması gibi düşünülebilir.

Baş-Baş Noktası (Break-Even Point): Vade sonuna kadar varantın elde tutulduğu durumda yatırımcının kara geçeceği seviyeyi gösterir. Varant fiyatıyla kullanım fiyatının toplanmasıyla elde edilir.





Karda/Zararda: Dayanak varlığın spot fiyatının varantın kullanım fiyatından yüzdesel olarak ne kadar uzakta olduğunu gösterir.

Bu içeriğe ilişkin tüm telif hakları İş Yatırım Menkul Değerler A.Ş.'ye aittir. Bu içerik, açık iznimiz olmaksızın başkaları tarafından herhangi bir amaçla, kısmen veya tamamen çoğaltılamaz, dağıtılamaz, yayımlanamaz veya değiştirilemez.

UYARI Burada yer alan bilgiler İş Yatırım Menkul Değerler A.Ş. tarafından bilgilendirme amacı ile hazırlanmıştır. Yatırım bilgi, yorum ve tavsiyeleri yatırım danışmanlığı kapsamında değildir. Yatırım danışmanlığı hizmeti; aracı kurumlar, portföy yönetim şirketleri, mevduat kabul etmeyen bankalar ile müşteri arasında imzalanacak yatırım danışmanlığı sözleşmesi çerçevesinde sunulmaktadır. Burada yer alan yorum ve tavsiyeler, yorum ve tavsiyede bulunanların kişisel görüşlerine dayanmaktadır. Herhangi bir yatırım aracının alım-satım önerisi ya da getiri vaadi olarak yorumlanmamalıdır. Bu görüşler mali durumunuz ile risk ve getiri tercihlerinize uygun olmayabilir. Bu nedenle, sadece burada yer alan bilgilere dayanarak yatırım kararı verilmesi beklentilerinize uygun sonuçlar doğurmayabilir.

Varant Risk Grupları Ne İfade Eder?

Yatırımcılarımızın varant seçimlerini kolaylaştırmak için varantları 4 ana gruba ayırdık. Bu gruplar:

-  **Yüksek riskli**
-  **Riskli ve gün içi alım-satım için uygun**
-  **Beklentiler dahilinde yatırım yapılabilir**
-  **Düşük kaldıraçlı, yatırım yapılabilir**

Varantları 2 kriter gözeterek 4 gruba ayırdık.

Kriter 1: Vadeye kalan günü 15'den kısa olan varantlar delta değeri ne olursa olsun **kırmızı sembol** "Yüksek riskli" grubunda yer alır.

Kriter 2: Vadesi 15'den uzun olan ve Deltası

* %10'da küçük varantlar **kırmızı sembole** "Yüksek riskli varantlar"

* %10 ile %30 arasında olan varantlar **sarı sembole** "Riskli ve gün içi alım-satım için uygun varantlar"

* %30 ile %60 arasında olan varantlar **yeşil sembole** "Beklentiler dahilinde yatırım yapılabilir varantlar"

* %60 ile %100 arasında olan varantlar **gri sembole** "Düşük Kaldıraçlı, yatırım yapılabilir varantlar"

olarak gruplanır